

台灣大車隊股份有限公司及子公司  
合併財務報告暨會計師核閱報告  
民國 115 年及 114 年第一季  
(股票代碼 2640)

公司地址：臺北市中山區長安東路 2 段 162 號 2 樓  
電 話：(02)2516-0966

台灣大車隊股份有限公司及子公司  
民國 115 年及 114 年第一季合併財務報告暨會計師核閱報告  
目 錄

<u>項</u>	<u>目</u>	<u>頁 次</u>
一、	封面	1
二、	目錄	2 ~ 3
三、	會計師核閱報告書	4 ~ 5
四、	合併資產負債表	6 ~ 7
五、	合併綜合損益表	8
六、	合併權益變動表	9
七、	合併現金流量表	10 ~ 11
八、	合併財務報表附註	12 ~ 52
	(一) 公司沿革	12
	(二) 通過財務報告之日期及程序	12
	(三) 新發佈及修訂準則及解釋之適用	12 ~ 13
	(四) 重大會計政策之彙總說明	13 ~ 24
	(五) 重大會計判斷、估計及假設不確性之主要來源	24 ~ 25
	(六) 重要會計項目之說明	25 ~ 41
	(七) 關係人交易	41 ~ 42
	(八) 質押之資產	42
	(九) 重大或有負債及未認列之合約承諾	42 ~ 43

<u>項</u>	<u>目</u>	<u>頁</u>	<u>次</u>
(十)	重大之災害損失	43	
(十一)	重大之期後事項	43	
(十二)	其他	43 ~ 50	
(十三)	附註揭露事項	50 ~ 51	
(十四)	營運部門資訊	51 ~ 52	

## 會計師核閱報告

(115)財審報字第 26000506 號

台灣大車隊股份有限公司 公鑒：

**前言**

台灣大車隊股份有限公司及子公司民國 115 年及 114 年 3 月 31 日之合併資產負債表，暨民國 115 年及 114 年 1 月 1 日至 3 月 31 日之合併綜合損益表、合併權益變動表、合併現金流量表，以及合併財務報表附註(包括重大會計政策彙總)，業經本會計師核閱竣事。依證券發行人財務報告編製準則及經金融監督管理委員會認可並發布生效之國際會計準則第 34 號「期中財務報導」編製允當表達之合併財務報表係管理階層之責任，本會計師之責任係依據核閱結果對合併財務報表作成結論。

**範圍**

除保留結論之基礎段所述者外，本會計師係依照中華民國核閱準則 2410 號「財務報表之核閱」執行核閱工作。核閱合併財務報表時所執行之程序包括查詢(主要向負責財務與會計事務之人員查詢)、分析性程序及其他核閱程序。核閱工作之範圍明顯小於查核工作之範圍，因此本會計師可能無法察覺所有可藉由查核工作辨認之重大事項，故無法表示查核意見。

**保留結論之基礎**

如合併財務報表附註四(三)所述，列入上開合併財務報表之部分非重要子公司之同期間財務報表未經會計師核閱，其民國 115 年及 114 年 3 月 31 日之資產總額分別為新台幣 984,925 仟元及新台幣 777,994 仟元，各占合併資產總額之 24.91% 及 19.64%；負債總額分別為新台幣 375,882 仟元及新台幣 271,437 仟元，各占合併負債總額之 18.66% 及 13.02%；其民國 115 年及 114 年 1 月 1 日至 3 月 31 日之綜合(損)益總額分別為新台幣 18,622 仟元及新台幣 10,474 仟元，各占合併綜合損益總額之 13.28% 及 8.44%。

## 保留結論

依本會計師核閱結果，除保留結論之基礎段所述部分非重要子公司財務報表倘經會計師核閱，對合併財務報表可能有所調整之影響外，並未發現上開合併財務報表在所有重大方面有未依照證券發行人財務報告編製準則及經金融監督管理委員會認可並發布生效之國際會計準則第 34 號「期中財務報導」編製，致無法允當表達台灣大車隊股份有限公司及子公司民國 115 年及 114 年 3 月 31 日之合併財務狀況，暨民國 115 年及 114 年 1 月 1 日至 3 月 31 日之合併財務績效及合併現金流量之情事。

資 誠 聯 合 會 計 師 事 務 所

涂展源



會計師

支秉鈞



金融監督管理委員會

核准簽證文號：金管證審字第 1120348565 號

前財政部證券暨期貨管理委員會

核准簽證文號：(88)台財證(六)第 16120 號

中 華 民 國 1 1 5 年 5 月 1 3 日



台灣大車隊股份有限公司及子公司  
合併資產負債表  
民國115年3月31日及民國114年12月31日、3月31日

單位：新台幣仟元

資	產	附註	115年3月31日		114年12月31日		114年3月31日	
			金額	%	金額	%	金額	%
<b>流動資產</b>								
1100	現金及約當現金	六(一)	\$ 1,169,026	30	\$ 1,396,812	33	\$ 855,348	22
1136	按攤銷後成本衡量之金融資產—	六(二)及八						
	流動		68,653	2	59,169	1	309,363	8
1150	應收票據淨額	六(四)	1,274	-	8,164	-	7,192	-
1170	應收帳款淨額	六(四)	374,023	9	478,649	11	419,610	11
1200	其他應收款		6,041	-	7,897	-	7,870	-
1210	其他應收款—關係人	七	-	-	-	-	28	-
130X	存貨	六(五)	23,391	1	27,470	1	22,093	-
1410	預付款項	六(六)	82,243	2	67,310	2	83,376	2
1470	其他流動資產		19,683	-	15,745	-	28,753	1
11XX	<b>流動資產合計</b>		<u>1,744,334</u>	<u>44</u>	<u>2,061,216</u>	<u>48</u>	<u>1,733,633</u>	<u>44</u>
<b>非流動資產</b>								
1517	透過其他綜合損益按公允價值衡	六(三)						
	量之金融資產—非流動		34,234	1	34,234	1	34,148	1
1535	按攤銷後成本衡量之金融資產—	六(二)及八						
	非流動		6,200	-	6,200	-	14,770	-
1600	不動產、廠房及設備	六(七)	1,169,095	30	1,194,794	28	1,216,666	31
1755	使用權資產	六(八)	265,685	7	278,388	7	315,174	8
1780	無形資產	六(十)(十一)	614,971	15	615,738	14	519,788	13
1840	遞延所得稅資產	六(三十)	13,710	-	13,321	-	15,197	-
1900	其他非流動資產	六(十二)及七	106,319	3	100,778	2	112,863	3
15XX	<b>非流動資產合計</b>		<u>2,210,214</u>	<u>56</u>	<u>2,243,453</u>	<u>52</u>	<u>2,228,606</u>	<u>56</u>
1XXX	<b>資產總計</b>		<u>\$ 3,954,548</u>	<u>100</u>	<u>\$ 4,304,669</u>	<u>100</u>	<u>\$ 3,962,239</u>	<u>100</u>

(續次頁)



台灣大車隊股份有限公司及子公司  
合併資產負債表  
民國115年3月31日及民國114年12月31日、3月31日

單位：新台幣仟元

負債及股東權益	附註	115年3月31日		114年12月31日		114年3月31日		
		金額	%	金額	%	金額	%	
<b>流動負債</b>								
2100	短期借款	六(十三)	\$ 170,000	4	\$ 530,000	12	\$ 195,000	5
2120	透過損益按公允價值衡量之金融負債—流動	六(十四)	149,854	4	-	-	-	-
2130	合約負債—流動	六(二十三)	94,697	3	109,859	3	88,650	2
2150	應付票據		4,830	-	3,422	-	11,007	-
2170	應付帳款	六(十五)	284,318	7	379,623	9	309,763	8
2180	應付帳款—關係人	七	60,126	2	60,615	1	57,883	2
2200	其他應付款	六(十七)	680,370	17	251,237	6	619,347	16
2230	本期所得稅負債	六(三十)	116,697	3	65,829	1	112,625	3
2250	負債準備—流動	九	3,000	-	1,214	-	11,492	-
2280	租賃負債—流動	六(八)	50,681	1	51,483	1	51,058	1
2320	一年或一營業週期內到期長期負債	六(十六)	30,833	1	30,662	1	24,489	1
2399	其他流動負債—其他		34,334	1	41,135	1	40,235	1
21XX	<b>流動負債合計</b>		<u>1,679,740</u>	<u>43</u>	<u>1,525,079</u>	<u>35</u>	<u>1,521,549</u>	<u>39</u>
<b>非流動負債</b>								
2500	透過損益按公允價值衡量之金融負債—非流動	六(十四)	-	-	149,854	4	143,971	4
2540	長期借款	六(十六)	5,294	-	12,912	-	55,511	1
2580	租賃負債—非流動	六(八)	233,447	6	245,284	6	281,430	7
2600	其他非流動負債	六(十八)	95,911	2	95,065	2	83,031	2
25XX	<b>非流動負債合計</b>		<u>334,652</u>	<u>8</u>	<u>503,115</u>	<u>12</u>	<u>563,943</u>	<u>14</u>
2XXX	<b>負債總計</b>		<u>2,014,392</u>	<u>51</u>	<u>2,028,194</u>	<u>47</u>	<u>2,085,492</u>	<u>53</u>
<b>歸屬於母公司業主之權益</b>								
股本								
3110	普通股股本	六(二十)	592,650	15	592,650	14	592,650	15
資本公積								
3200	資本公積	六(二十一)	497,933	13	498,434	12	498,623	13
保留盈餘								
3310	法定盈餘公積	六(二十二)	371,216	9	371,216	8	318,315	8
3320	特別盈餘公積		587	-	587	-	587	-
3350	未分配盈餘		395,062	10	729,181	17	375,510	9
其他權益								
3400	其他權益		(587)	-	(587)	-	(587)	-
31XX	<b>歸屬於母公司業主之權益合計</b>		<u>1,856,861</u>	<u>47</u>	<u>2,191,481</u>	<u>51</u>	<u>1,785,098</u>	<u>45</u>
36XX	<b>非控制權益</b>		<u>83,295</u>	<u>2</u>	<u>84,994</u>	<u>2</u>	<u>91,649</u>	<u>2</u>
3XXX	<b>權益總計</b>		<u>1,940,156</u>	<u>49</u>	<u>2,276,475</u>	<u>53</u>	<u>1,876,747</u>	<u>47</u>
重大或有負債及未認列之合約承諾 九								
3X2X	<b>負債及股東權益總計</b>		<u>\$ 3,954,548</u>	<u>100</u>	<u>\$ 4,304,669</u>	<u>100</u>	<u>\$ 3,962,239</u>	<u>100</u>

後附合併財務報表附註為本合併財務報告之一部分，請併同參閱。

董事長：林村田



經理人：楊榮輝



會計主管：張天璋





台灣大車隊股份有限公司及子公司  
 合併綜合損益表  
 民國115年及114年1月1日至3月31日

單位：新台幣仟元  
 (除每股盈餘為新台幣元外)

項目	附註	115年1月1日至3月31日			114年1月1日至3月31日		
		金額	%		金額	%	
4000 營業收入	六(九)(二十三)及七	\$ 815,153	100		\$ 772,936	100	
5000 營業成本	六(五)(十九)(二十八)(二十九)及七	(405,017)	(50)		(402,117)	(52)	
5900 營業毛利		410,136	50		370,819	48	
營業費用	六(十九)(二十八)(二十九)及七						
6100 推銷費用		(131,788)	(16)		(105,366)	(14)	
6200 管理費用		(81,039)	(10)		(89,777)	(12)	
6300 研究發展費用		(19,232)	(2)		(18,658)	(2)	
6450 預期信用減損損失	十二(二)	-	-		(17)	-	
6000 營業費用合計		(232,059)	(28)		(213,818)	(28)	
6900 營業利益		178,077	22		157,001	20	
營業外收入及支出							
7100 利息收入	六(二十四)	1,753	-		1,759	-	
7010 其他收入	六(二十五)	2,049	-		1,965	-	
7020 其他利益及損失	六(二十六)	(1,455)	-		(661)	-	
7050 財務成本	六(二十七)	(3,421)	-		(2,294)	-	
7000 營業外收入及支出合計		(1,074)	-		769	-	
7900 稅前淨利		177,003	22		157,770	20	
7950 所得稅費用	六(三十)	(36,703)	(5)		(33,658)	(4)	
8200 本期淨利		\$ 140,300	17		\$ 124,112	16	
8500 本期綜合利益總額		\$ 140,300	17		\$ 124,112	16	
淨利歸屬於：							
8610 母公司業主		\$ 140,000	17		\$ 127,296	16	
8620 非控制權益		300	-		(3,184)	-	
		\$ 140,300	17		\$ 124,112	16	
綜合損益總額歸屬於：							
8710 母公司業主		\$ 140,000	17		\$ 127,296	16	
8720 非控制權益		300	-		(3,184)	-	
		\$ 140,300	17		\$ 124,112	16	
基本每股盈餘							
9750 基本每股盈餘	六(三十一)	\$ 2.36			\$ 2.15		
稀釋每股盈餘							
9850 稀釋每股盈餘	六(三十一)	\$ 2.36			\$ 2.15		

後附合併財務報表附註為本合併財務報告之一部分，請併同參閱。

董事長：林村田




經理人：楊榮輝



會計主管：張天璋



台灣大車隊股份有限公司及子公司  
合併權益變動表  
民國115年及114年1月1日至3月31日



單位：新台幣仟元

歸屬於本公司業主之權益

附註	普通股本	資本公積－發行溢價	資本公積－庫藏股票交易	資本公積－對子公司所有權益變動數	資本公積－其他	法定盈餘積	特別盈餘積	未分配盈餘	國外營運機構財務報表換算之兌換差額	總計		非控制權益	權益總額
										總計	總計		
<b>114 年度第一季</b>													
	\$ 592,650	\$ 396,321	\$ 27,421	\$ 47,345	\$ 27,536	\$ 318,315	\$ 587	\$ 663,069	(\$ 587)	\$ 2,072,657	\$ 94,833	\$ 2,167,490	
本期淨利	-	-	-	-	-	-	-	127,296	-	127,296	( 3,184 )	124,112	
本期綜合損益總額	-	-	-	-	-	-	-	127,296	-	127,296	( 3,184 )	124,112	
113 年度盈餘指撥及分配	六(二十二)												
宣告現金股利	-	-	-	-	-	-	-	( 414,855 )	-	( 414,855 )	-	( 414,855 )	
114 年 3 月 31 日餘額	\$ 592,650	\$ 396,321	\$ 27,421	\$ 47,345	\$ 27,536	\$ 318,315	\$ 587	\$ 375,510	(\$ 587)	\$ 1,785,098	\$ 91,649	\$ 1,876,747	
<b>115 年度第一季</b>													
115 年 1 月 1 日餘額	\$ 592,650	\$ 396,321	\$ 27,421	\$ 46,657	\$ 28,035	\$ 371,216	\$ 587	\$ 729,181	(\$ 587)	\$ 2,191,481	\$ 84,994	\$ 2,276,475	
本期淨利	-	-	-	-	-	-	-	140,000	-	140,000	300	140,300	
本期綜合損益總額	-	-	-	-	-	-	-	140,000	-	140,000	300	140,300	
114 年度盈餘指撥及分配	六(二十二)												
宣告現金股利	-	-	-	-	-	-	-	( 474,119 )	-	( 474,119 )	-	( 474,119 )	
與非控制權益交易	六(三十二)												
	-	-	-	( 501 )	-	-	-	-	-	( 501 )	( 1,999 )	( 2,500 )	
115 年 3 月 31 日餘額	\$ 592,650	\$ 396,321	\$ 27,421	\$ 46,156	\$ 28,035	\$ 371,216	\$ 587	\$ 395,062	(\$ 587)	\$ 1,856,861	\$ 83,295	\$ 1,940,156	

後附合併財務報表附註為本合併財務報告之一部分，請併同參閱。

董事長：林村田



經理人：楊榮輝



會計主管：張天璋






台灣大車隊股份有限公司及子公司  
合併現金流量表  
民國115年及114年1月1日至3月31日

單位：新台幣仟元

	附註	115年1月1日 至3月31日	114年1月1日 至3月31日
<b>營業活動之現金流量</b>			
本期稅前淨利		\$ 177,003	\$ 157,770
調整項目			
收益費損項目			
折舊費用	六(七)(八) (二十八)	41,754	49,066
攤銷費用	六(十)(二十八)	2,190	2,667
預期信用減損損失	十二(二)	-	17
存貨跌價回升利益	六(五)(二十八)	-	(1,028)
利息費用	六(二十七)	3,421	2,294
利息收入	六(二十四)	(1,753)	(1,759)
處分不動產、廠房及設備利益	六(二十六)	(1,825)	(317)
租賃修改利益	六(八)(二十六)	-	(3,998)
訴訟賠償損失	六(二十六)	3,000	4,400
與營業活動相關之資產/負債變動數			
與營業活動相關之資產之淨變動			
應收票據		6,890	(3,354)
應收帳款		104,626	(6,284)
其他應收款		15,717	9,759
其他應收款－關係人		-	278
存貨		4,079	3,444
預付款項		(14,933)	(6,693)
其他流動資產		(3,938)	13,264
與營業活動相關之負債之淨變動			
合約負債－流動		(15,162)	14,060
應付票據		1,408	(613)
應付帳款		(95,305)	10,746
應付帳款－關係人		(489)	(6,516)
其他應付款		(44,322)	(50,442)
負債準備－流動		(1,214)	(10,700)
其他流動負債－其他		(6,801)	(32,337)
營運產生之現金流入		174,346	143,724
收取之利息	六(二十四)	1,753	1,759
支付之利息	六(二十七)	(2,358)	(1,068)
支付之所得稅	六(三十)	(85)	(92)
營業活動之淨現金流入		173,656	144,323

(續次頁)

  
 台灣大車隊股份有限公司及子公司  
 合併現金流量表  
 民國115年及114年1月1日至3月31日

單位：新台幣仟元

	附註	115年1月1日 至3月31日	114年1月1日 至3月31日
<b>投資活動之現金流量</b>			
按攤銷後成本衡量之金融資產-流動增加	六(二)	(\$ 9,484)	(\$ 35,500)
按攤銷後成本衡量之金融資產-非流動增加	六(二)	-	( 500)
取得不動產、廠房及設備	六(三十三)	( 7,812)	( 15,470)
處分不動產、廠房及設備價款		6,994	4,871
取得無形資產	六(三十三)	( 108)	( 106,157)
預付設備款增加	六(十二)	( 5,815)	-
預付無形資產款增加	六(十二)	( 2,750)	-
存出保證金減少(增加)	六(十二)	502	( 635)
投資活動之淨現金流出		( 18,473)	( 153,391)
<b>籌資活動之現金流量</b>			
舉借短期借款	六(三十四)	80,000	155,000
償還短期借款	六(三十四)	( 440,000)	( 183,000)
舉借長期借款	六(十六)		
	(三十四)	-	20,000
償還長期借款	六(三十四)	( 7,447)	-
租賃本金償還	六(三十四)	( 13,868)	( 13,609)
其他非流動負債增加		846	2,779
支付予非控制權益對價	六(三十二)	( 2,500)	-
籌資活動之淨現金流出		( 382,969)	( 18,830)
本期現金及約當現金減少數		( 227,786)	( 27,898)
期初現金及約當現金餘額		1,396,812	883,246
期末現金及約當現金餘額		\$ 1,169,026	\$ 855,348

後附合併財務報表附註為本合併財務報告之一部分，請併同參閱。

董事長：林村田

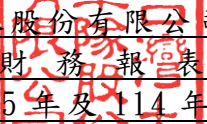


經理人：楊榮輝



會計主管：張天瑋



  
台灣大車隊股份有限公司及子公司  
合併財務報告附註  
民國 115 年及 114 年第一季

單位：新台幣仟元  
(除特別註明者外)

## 一、公司沿革

台灣大車隊股份有限公司(以下簡稱「本公司」)於民國 94 年設立，本公司及子公司(以下統稱「本集團」)主要營業項目為平台週邊銷售(平台衍生的銷售及服務行為，分為商品銷售及勞務服務)及資訊媒合服務(勞務提供者透過本集團之派遣平台進行媒合，並提供乘客、企業會員、一般消費者所需的服務)。本公司股票自民國 101 年 11 月 7 日於經財團法人中華民國證券櫃檯買賣中心掛牌買賣。

## 二、通過財務報告之日期及程序

本合併財務報告已於民國 115 年 5 月 13 日經董事會通過發布。

## 三、新發布及修訂準則及解釋之適用

### (一) 已採用經金融監督管理委員會(以下簡稱「金管會」)認可並發布生效之新發布、修正後國際財務報導準則會計準則之影響

下表彙列金管會認可並發布生效之民國 115 年適用之國際財務報導準則會計準則之新發布、修正及修訂之準則及解釋：

<u>新發布/修正/修訂準則及解釋</u>	<u>國際會計準則理事會 發布之生效日</u>
國際財務報導準則第9號及國際財務報導準則第7號之修正「金融工具之分類與衡量之修正」	民國115年1月1日
國際財務報導準則第9號及國際財務報導準則第7號之修正「涉及自然電力的合約」	民國115年1月1日
國際財務報導準則第17號「保險合約」	民國112年1月1日
國際財務報導準則第17號「保險合約」之修正	民國112年1月1日
國際財務報導準則第17號之修正「初次適用國際財務報導準則第17號及國際財務報導準則第9號—比較資訊」	民國112年1月1日
國際財務報導準則會計準則之年度改善—第11冊	民國115年1月1日

本集團經評估上述準則及解釋對本集團財務狀況與財務績效並無重大影響。

### (二) 尚未採用金管會認可之新發布、修正後國際財務報導準則會計準則之影響

無。

(三) 國際會計準則理事會已發布但尚未經金管會認可之國際財務報導準則會計準則之影響

下表彙列國際會計準則理事會已發布但尚未納入金管會認可之國際財務報導準則會計準則之新發布、修正及修訂之準則及解釋：

新發布/修正/修訂準則及解釋	國際會計準則理事會 發布之生效日
國際財務報導準則第10號及國際會計準則第28號之修正「投資者與其關聯企業或合資間之資產出售或投入」	待國際會計準則理事會決定
國際財務報導準則第18號「財務報表中之表達與揭露」	民國116年1月1日(註)
國際財務報導準則第19號「不具公共課責性之子公司：揭露」	民國116年1月1日
國際會計準則第21號之修正「換算為高度通貨膨脹貨幣」	民國116年1月1日

註：金管會於民國114年9月25日之新聞稿中宣布公開發行公司將於民國117年度起適用國際財務報導準則第18號(以下簡稱IFRS 18)；另企業如有提前適用IFRS 18之需求，亦得於金管會認可IFRS 18後，選擇提前適用IFRS 18規定。

除下列所述者外，本集團經評估上述準則及解釋對本集團財務狀況與財務績效並無重大影響：

國際財務報導準則第18號「財務報表中之表達與揭露」

國際財務報導準則第18號「財務報表中之表達與揭露」取代國際會計準則第1號並更新綜合損益表之架構，及新增管理績效衡量之揭露，並強化運用於主要財務報表及附註之彙總及細分原則。

四、重大會計政策之彙總說明

編製本合併財務報告所採用之主要會計政策說明如下。除另有說明外，此等政策在所有報導期間一致地適用。

(一) 遵循聲明

本合併財務報告係依據證券發行人財務報告編製準則與金管會認可並發布生效之國際會計準則第34號「期中財務報導」編製。

(二) 編製基礎

1. 除下列重要項目外，本合併財務報告係按歷史成本編製：

(1) 按公允價值衡量之透過損益按公允價值衡量之金融資產及負債(包括衍生工具)。

(2) 按公允價值衡量之透過其他綜合損益按公允價值衡量之金融資產。

2. 編製符合金管會認可並發布生效之國際財務報導準則、國際會計準則、解釋及解釋公告(以下簡稱IFRSs)之財務報告需要使用一些重要會計估計值，在應用本集團的會計政策過程中亦需要管理階層運用其判斷，涉及高度判斷或複雜性之項目，或涉及合併財務報告之重大假設及估計之項目，請詳附註五說明。

### (三) 合併基礎

#### 1. 合併財務報告編製原則

- (1) 本集團將所有子公司納入合併財務報告編製之個體。子公司指受本集團控制之個體(包括結構型個體)，當本集團暴露於來自對該個體之參與之變動報酬或對該等變動報酬享有權利，且透過對該個體之權力有能力影響該等報酬時，本集團即控制該個體。子公司自本集團取得控制之日起納入合併財務報表，於喪失控制之日起終止合併。
- (2) 集團內公司間之交易、餘額及未實現損益業已銷除。子公司之會計政策已作必要之調整，與本集團採用之政策一致。
- (3) 損益及其他綜合損益各組成部分歸屬於母公司業主及非控制權益；綜合損益總額亦歸屬於母公司業主及非控制權益，即使因而導致非控制權益發生虧損餘額。
- (4) 對子公司持股之變動若未導致喪失控制(與非控制權益之交易)，係作為權益交易處理，亦即視為與業主間進行之交易。非控制權益之調整金額與所支付或收取對價之公允價值間之差額係直接認列為權益。
- (5) 當集團喪失對子公司之控制，對前子公司之剩餘投資係按公允價值重新衡量，並作為原始認列金融資產之公允價值或原始認列投資關聯企業或合資之成本，公允價值與帳面金額之差額認列為當期損益。對於先前認列於其他綜合損益與該子公司有關之所有金額，其會計處理與本集團若直接處分相關資產或負債之基礎相同，亦即如先前認列為其他綜合損益之利益或損失，於處分相關資產或負債時將被重分類為損益，則當喪失對子公司之控制時，將該利益或損失自權益重分類為損益。

#### 2. 列入合併財務報告之子公司：

投資公司名稱	子公司名稱	業務性質	所持股權百分比			說明
			115年 3月31日	114年 12月31日	114年 3月31日	
台灣大車隊股份有限公司	台灣大車隊投資控股股份有限公司	一般投資	100%	100%	100%	(註5、6)
台灣大車隊股份有限公司	鄉下交通有限公司	計程車客運業	100%	100%	100%	
台灣大車隊股份有限公司	台灣智慧生活網股份有限公司	數位雲端	88%	88%	88%	(註5、6)
台灣大車隊股份有限公司	金讚汽車保修股份有限公司	汽車修理業	83%	83%	83%	(註5、6)
台灣大車隊投資控股股份有限公司	年豐交通企業股份有限公司	計程車客運業	100%	100%	100%	
台灣大車隊投資控股股份有限公司	瑞豐交通股份有限公司	計程車客運業	100%	100%	100%	
台灣大車隊投資控股股份有限公司	三毅交通企業股份有限公司	計程車客運業	100%	100%	100%	

投資公司名稱	子公司名稱	業務性質	所持股權百分比			說明
			115年 3月31日	114年 12月31日	114年 3月31日	
台灣大車隊投資 控股股份有限公司	永發小客車租賃 股份有限公司	車輛 租賃	100%	100%	100%	
台灣大車隊投資控 股股份有限公司	金讚汽車保修 股份有限公司	汽車修 理業	17%	17%	17%	(註5、6)
台灣大車隊投資 控股股份有限公司	台灣大旅行社 股份有限公司	旅遊 代辦	100%	100%	100%	
台灣大車隊投資 控股股份有限公司	全球商務科技 股份有限公司	宅配 服務業	65%	65%	64%	(註2、 5、6)
台灣大車隊投資 控股股份有限公司	貳悅酒店 股份有限公司	飯店業	100%	100%	100%	
台灣大車隊投資 控股股份有限公司	城市衛星車隊 股份有限公司	計程車 派遣服務	0%	0%	100%	(註3)
台灣大車隊投資 控股股份有限公司	龍星車隊 股份有限公司	計程車 派遣服務	100%	90%	90%	(註4)
瑞豐交通企業 股份有限公司	瑞豐交通 其所屬子公司	計程車 客運業	100%	100%	100%	(註1)
三毅交通企業 股份有限公司	三毅交通 其所屬子公司	計程車 客運業	100%	100%	100%	(註1)
鄉下交通 有限公司	鄉下交通 其所屬子公司	計程車 客運業	100%	100%	100%	(註1)
年豐交通企業 股份有限公司	城市交通 有限公司	計程車 客運業	100%	100%	100%	
年豐交通企業 股份有限公司	年豐交通 其所屬子公司	計程車 客運業	100%	100%	100%	(註1)
城市交通 有限公司	城市交通 其所屬子公司	計程車 客運業	100%	100%	100%	(註1)
全球商務科技 股份有限公司	全球快遞 股份有限公司	汽車貨 運倉儲業	100%	100%	100%	(註5、6)

註 1：本集團取得對該等公司之控制力，惟前述交易不符 IFRS3 企業合併之業務定義，屬取得無形資產。

註 2：台灣大車隊投資控股股份有限公司於民國 114 年度購入全球商務科技股份有限公司股票，致對其持股比例增加。

註 3：城市衛星車隊股份有限公司已於民國 114 年 3 月 7 日辦理解散，於解散之日喪失對其控制，惟清算程序尚未完成。

註 4：台灣大車隊投資控股股份有限公司於民國 115 年 3 月 3 日購入龍星車隊股份有限公司股票，致對其持股比例增加。

註 5：民國 115 年 3 月 31 日，除台灣大車隊投資控股股份有限公司、台灣智慧生活網股份有限公司、全球商務科技股份有限公司及全球快遞股份有限公司經會計師核閱外，其餘依未經會計師核閱之財務報表編製。該等子公司民國 115 年 3 月 31 日之資產總額為新台幣

幣 984,925 仟元；負債總額為新台幣 375,882 仟元；民國 115 年 1 月 1 日至 3 月 31 日之綜合(損)益為新台幣 18,622 仟元。

註 6：民國 114 年 3 月 31 日，除台灣大車隊投資控股股份有限公司、台灣智慧生活網股份有限公司、全球商務科技股份有限公司、全球快遞股份有限公司及金讚汽車保修股份有限公司經會計師核閱外，其係依未經會計師核閱之財務報表編製。該等子公司民國 114 年 3 月 31 日之資產總額為新台幣 777,994 仟元；負債總額為新台幣 271,437 仟元；民國 114 年 1 月 1 日至 3 月 31 日之綜合(損)益為新台幣 10,474 仟元。

3. 未列入合併財務報告之子公司：無此情形。
4. 子公司會計期間不同之調整及處理方式：無此情形。
5. 子公司將資金移轉予母公司之能力受重大限制：無此情形。
6. 對本集團具重大性之非控制權益之子公司：

本集團民國 115 年 3 月 31 日、114 年 12 月 31 日及 114 年 3 月 31 日非控制權益總額分別為 \$83,295、\$84,994 及 \$91,649，下列為對本集團具重大性之非控制權益及所屬子公司之資訊：

子公司 名稱	主要 營業場所	非控制權益		說明
		115年3月31日		
		金額	持股百分比	
全球商務科技股份有限公司	台灣	\$ 91,339	35%	無

子公司 名稱	主要 營業場所	非控制權益		說明
		114年12月31日		
		金額	持股百分比	
全球商務科技股份有限公司	台灣	\$ 89,554	35%	無

子公司 名稱	主要 營業場所	非控制權益		說明
		114年3月31日		
		金額	持股百分比	
全球商務科技股份有限公司	台灣	\$ 90,098	36%	無

子公司彙總性財務資訊：

資產負債表

	全球商務科技股份有限公司及子公司		
	115年3月31日	114年12月31日	114年3月31日
流動資產	\$ 111,652	\$ 120,006	\$ 147,959
非流動資產	201,510	203,490	209,761
流動負債	( 54,136)	( 69,530)	( 105,653)
非流動負債	( 100)	( 100)	( 107)
淨資產總額	<u>\$ 258,926</u>	<u>\$ 253,866</u>	<u>\$ 251,960</u>

## 綜合損益表

	全球商務科技股份有限公司及子公司	
	115年1月1日至3月31日	114年1月1日至3月31日
收入	\$ 92,614	\$ 97,641
稅前淨利(損)	5,475	( 7,504)
所得稅費用	( 414)	( 40)
本期淨利(損)	5,061	( 7,544)
本期綜合損益總額	\$ 5,061	(\$ 7,544)
綜合損益總額歸屬於非控制權益	\$ 1,785	(\$ 2,698)

## 現金流量表

	全球商務科技股份有限公司及子公司	
	115年1月1日至3月31日	114年1月1日至3月31日
營業活動之淨現金流入(流出)	\$ 1,486	(\$ 10,140)
投資活動之淨現金流入	216	5,213
籌資活動之淨現金流入(流出)	1	( 40)
本期現金及約當現金增加(減少)數	1,703	( 4,967)
期初現金及約當現金餘額	40,338	36,546
期末現金及約當現金餘額	\$ 42,041	\$ 31,579

### (四) 外幣換算

本集團內每一個體之財務報告所列之項目，均係以該個體營運所處主要經濟環境之貨幣(即功能性貨幣)衡量。本合併財務報告係以本集團之功能性貨幣「新台幣」作為表達貨幣列報。

#### 國外營運機構之換算

- 功能性貨幣與表達貨幣不同之所有公司個體、關聯企業及聯合控制個體，其經營結果和財務狀況以下列方式換算為表達貨幣：
  - 表達於每一資產負債表之資產及負債係以該資產負債表日收盤匯率換算；
  - 表達於每一綜合損益表之收益及費損係以當期平均匯率換算；及
  - 所有因換算而產生之兌換差額認列為其他綜合損益。
- 當部分處分或出售之國外營運機構為子公司時，係按比例將認列為其他綜合損益之累計兌換差額重新歸屬予該國外營運機構之非控制權益。惟當本公司即使仍保留對前子公司之部分權益，但已喪失對國外營運機構屬子公司之控制，則係以處分對國外營運機構之全部權益處理。

### (五) 資產負債區分流動及非流動之分類標準

- 資產符合下列條件之一者，分類為流動資產：
  - 預期於正常營業週期中實現該資產，或意圖將其出售或消耗者。
  - 主要為交易目的而持有者。

(3)預期於報導期間後十二個月內實現者。

(4)現金或約當現金，但於報導期間後至少十二個月交換或用以清償負債受到限制者除外。

本集團將所有不符合上述條件之資產分類為非流動。

2. 負債符合下列條件之一者，分類為流動負債：

(1)預期於正常營業週期中清償者。

(2)主要為交易目的而持有者。

(3)於報導期間後十二個月內到期清償者。

(4)不具有將負債之清償遞延至報導期間後至少十二個月之權利者。

本集團將所有不符合上述條件之負債分類為非流動。

#### (六) 約當現金

約當現金係指短期並具高度流動性之投資，該投資可隨時轉換成定額現金且價值變動之風險甚小。定期存款符合前述定義且其持有目的係為滿足營運上之短期現金承諾者，分類為約當現金。

#### (七) 透過損益按公允價值衡量之金融資產

1. 係指非屬按攤銷後成本衡量或透過其他綜合損益按公允價值衡量之金融資產。

2. 本集團對於符合慣例交易之透過損益按公允價值衡量之金融資產係採用交易日會計。

3. 本集團於原始認列時按公允價值衡量，相關交易成本認列於損益，後續按公允價值衡量，其利益或損失認列於損益。

#### (八) 透過其他綜合損益按公允價值衡量之金融資產

1. 係指原始認列時作一不可撤銷之選擇，將非持有供交易之權益工具投資的公允價值變動列報於其他綜合損益。

2. 本集團對於符合慣例交易之透過其他綜合損益按公允價值衡量之金融資產係採用交易日會計。

3. 本集團於原始認列時按其公允價值加計交易成本衡量，後續按公允價值衡量：屬權益工具之公允價值變動認列於其他綜合損益，於除列時，先前認列於其他綜合損益之累積利益或損失後續不得重分類至損益，轉列至保留盈餘項下。當收取股利之權利確立，與股利有關之經濟效益很有可能流入，及股利金額能可靠衡量時，本集團於損益認列股利收入。

#### (九) 按攤銷後成本衡量之金融資產

1. 係指同時符合下列條件者：

(1)在以收取合約現金流量為目的之經營模式下持有該金融資產。

(2)該金融資產之合約條款產生特定日期之現金流量，完全為支付本金及流通在外本金金額之利息。

2. 本集團對於符合慣例交易之按攤銷後成本衡量之金融資產係採用交易日會計。

3. 本集團於原始認列時按其公允價值加計交易成本衡量，後續採有效利息法按攤銷程序於流通期間內認列利息收入，及認列減損損失，並於除列時，將其利益或損失認列於損益。
4. 本集團持有不符合約當現金之定期存款，因持有期間短，折現之影響不重大，係以投資金額衡量。

#### (十) 應收帳款及票據

1. 係指依合約約定，已具無條件收取因移轉商品或勞務所換得對價金額權利之帳款及票據。
2. 屬未付息之短期應收帳款及票據，因折現之影響不大，本集團係以原始發票金額衡量。

#### (十一) 金融資產減損

本集團於每一資產負債表日，就按攤銷後成本衡量之金融資產考量所有合理且可佐證之資訊(包括前瞻性者)後，對自原始認列後信用風險並未顯著增加者，按 12 個月預期信用損失金額衡量備抵損失；對自原始認列後信用風險已顯著增加者，按存續期間預期信用損失金額衡量備抵損失；就不包含重大財務組成部分之應收帳款，按存續期間預期信用損失金額衡量備抵損失。

#### (十二) 金融資產之除列

當本集團對收取來自金融資產現金流量之合約權利失效時，將除列金融資產。

#### (十三) 出租人之租賃交易－應收租賃款/營業租賃

1. 依據租賃契約之條件，當租賃所有權之幾乎所有風險與報酬由承租人承擔時，分類為融資租賃。
  - (1) 於租賃開始時，按租賃投資淨額(包含原始直接成本)認列為「應收租賃款」，應收租賃款總額與現值間之差額認列為「融資租賃之未賺得融資收益」。
  - (2) 後續採有系統及合理之基礎將融資收益分攤於租賃期間，以反映出租人持有租賃投資淨額之固定報酬率。
  - (3) 與期間相關之租賃給付(不包括服務成本)沖減租賃投資總額，以減少本金及未賺得融資收益。
2. 營業租賃之租賃收益扣除給予承租人之任何誘因，於租賃期間內按直線法攤銷認列為當期損益。

#### (十四) 存貨

存貨按成本與淨變現價值孰低者衡量，成本依加權平均法決定。比較成本與淨變現價值孰低時，採逐項比較法，淨變現價值係指在正常營業過程中之估計售價減除至完工尚需投入之估計成本及完成出售所需之估計成本後之餘額。

#### (十五) 不動產、廠房及設備

1. 不動產、廠房及設備係以取得成本為入帳基礎，並將購建期間之有關利息資本化。
2. 後續成本只有在與該項目有關之未來經濟效益很有可能流入本集團，且該項目之成本能可靠衡量時，才包括在資產之帳面金額或認列為一項單獨資產。被重置部分之帳面金額應除列。所有其他維修費用於發生時認列為當期損益。
3. 不動產、廠房及設備之後續衡量採成本模式，除土地不提折舊外，其他按估計耐用年限以直線法計提折舊。不動產、廠房及設備各項組成若屬重大，則單獨提列折舊。
4. 本集團於每一財務年度結束日對各項資產之殘值、耐用年限及折舊方法進行檢視，若殘值及耐用年限之預期值與先前之估計不同時，或資產所含之未來經濟效益之預期消耗型態已有重大變動，則自變動發生日起依國際會計準則第8號「會計政策、會計估計值變動及錯誤」之會計估計值變動規定處理。

各項資產耐用年限如下：

房屋及建築	10年～50年
機器設備	3年～15年
辦公設備	3年～15年
其他設備	3年～15年

#### (十六) 承租人之租賃交易－使用權資產/租賃負債

1. 租賃資產於可供本集團使用之日認列為使用權資產及租賃負債。當租賃合約係屬短期租賃或低價值標的資產之租賃時，將租賃給付採直線法於租賃期間認列為費用。
2. 租賃負債於租賃開始日將尚未支付之租賃給付按本集團增額借款利率折現後之現值認列，租賃給付包括：
  - (1) 固定給付，減除可收取之任何租賃誘因；
  - (2) 取決於某項指數或費率之變動租賃給付；後續採利息法按攤銷後成本法衡量，於租賃期間提列利息費用。當非屬合約修改造造成租賃期間或租賃給付變動時，將重評估租賃負債，並將再衡量數調整使用權資產。
3. 使用權資產於租賃開始日按成本認列，成本包括：
  - (1) 租賃負債之原始衡量金額；
  - (2) 於開始日或之前支付之任何租賃給付；
  - (3) 發生之任何原始直接成本；及後續採成本模式衡量，於使用權資產之耐用年限屆滿時或租賃期間屆滿時兩者之較早者，提列折舊費用。當租賃負債重評估時，使用權資產將調整租賃負債之任何再衡量數。

4. 除對減少租賃範圍之租賃修改，承租人將減少使用權資產之帳面金額以反映租賃部分或全面之終止，並將其與租賃負債再衡量金額間之差額認列於損益中外，其他所有之租賃修改，將租賃負債再衡量金額相應調整使用權資產。

#### (十七) 無形資產

##### 1. 電腦軟體

電腦軟體以取得成本認列，依直線法按估計耐用年限 2~10 年攤銷。

##### 2. 計程車牌照使用權

以取得成本為入帳基礎，經評估該計程車牌照使用權將會在可預見的將來持續產生淨現金流入，故視為非確定耐用年限，不予以攤銷，且每年定期進行減損測試。

##### 3. 商譽

商譽係因企業合併採收購法而產生。

##### 4. 營業通路及客戶合約

營業通路及客戶合約以取得成本認列，依直線法按估計耐用年限 15 年攤銷。

#### (十八) 非金融資產減損

1. 本集團於資產負債表日針對有減損跡象之資產，估計其可回收金額，當可回收金額低於其帳面金額時，則認列減損損失。可回收金額係指一項資產之公允價值減處分成本或其使用價值，兩者較高者。除商譽外，當以前年度認列資產減損之情況不存在或減少時，則迴轉減損損失，惟迴轉減損損失而增加之資產帳面金額，不超過該資產若未認列減損損失情況下減除折舊或攤銷後之帳面金額。
2. 商譽、非確定耐用年限無形資產及尚未可供使用無形資產，定期估計其可回收金額。當可回收金額低於其帳面金額時，則認列減損損失。商譽減損之減損損失於以後年度不予迴轉。
3. 商譽為減損測試之目的，分攤至現金產生單位。此項分攤是依據營運部門辨認，將商譽分攤至預期可從產生商譽之企業合併而受益之現金產生單位或現金產生單位群組。

#### (十九) 借款

1. 係指向銀行借入之長、短期款項。本集團於原始認列時按其公允價值減除交易成本衡量，後續就減除交易成本後之價款與贖回價值之任何差額，採有效利息法按攤銷程序於流通期間內認列利息費用於損益。
2. 設立借款額度時支付之費用，當很有可能提取部分或全部額度，則該費用認列為借款之交易成本，予以遞延至動支發生時認列為有效利率之調整；當不太可能提取部分或全部額度，則認列該費用為預付款項，並在額度相關之期間內攤銷。

## (二十) 應付帳款及票據

1. 係指因賒購原物料、商品或勞務所發生之債務及因營業與非因營業而發生之應付票據。
2. 屬未付息之短期應付帳款及票據，因折現之影響不大，本集團係以原始發票金額衡量。

## (二十一) 透過損益按公允價值衡量之金融負債

1. 原始認列時被指定為透過損益按公允價值衡量之金融負債。本集團於金融負債符合混合(結合)合約時，於原始認列時將其指定為透過損益按公允價值衡量。
2. 本集團於原始認列時按公允價值衡量，相關交易成本認列於損益，後續按公允價值衡量，其利益或損失認列於損益。
3. 指定為透過損益按公允價值衡量之金融負債，其公允價值變動金額屬信用風險所產生者，除避免會計配比不當之情形或屬放款承諾及財務保證合約須認列於損益外，認列於其他綜合損益。

## (二十二) 金融負債之除列

本集團於合約明定之義務履行、取消或到期時，除列金融負債。

## (二十三) 負債準備

負債準備(包含訴訟產生之或有負債等)係因過去事件而負有現時法定或推定義務，很有可能需要流出具經濟效益之資源以清償該義務，且該義務之金額能可靠估計時認列。負債準備之衡量係以資產負債表日清償該義務所需支出之最佳估計現值衡量，折現率採用反映目前市場對貨幣時間價值及負債特定風險之評估之稅前折現率，折現之攤銷認列為利息費用。未來營運損失不得認列負債準備。

## (二十四) 員工福利

### 1. 短期員工福利

短期員工福利係以預期支付之非折現金額衡量，並於相關服務提供時認列為費用。

### 2. 退休金

對於確定提撥計畫，係依權責發生基礎將應提撥之退休基金數額認列為當期之退休金成本。預付提撥金於可退還現金或減少未來給付之範圍內認列為資產。

### 3. 員工酬勞及董事酬勞

員工酬勞及董事酬勞係於具法律或推定義務且金額可合理估計時，認列為費用及負債。嗣後股東會決議實際配發金額與估列金額有差異時，則按會計估計值變動處理。另以股票發放員工酬勞者，計算股數之基礎為董事會決議日前一日收盤價。

## (二十五) 所得稅

1. 所得稅費用包含當期及遞延所得稅。除與列入其他綜合損益或直接列入權益之項目有關之所得稅分別列入其他綜合損益或直接列入權益外，所得稅係認列於損益。
2. 本集團依據營運及產生應課稅所得之所在國家在資產負債表日已立法或已實質性立法之稅率計算當期所得稅。管理階層就適用所得稅相關法規定期評估所得稅申報之狀況，並在適用情況下根據預期須向稅捐機關支付之稅款估列所得稅負債。未分配盈餘依所得稅法加徵之所得稅，嗣盈餘產生年度之次年度於股東會通過盈餘分派案後，始就實際盈餘之分派情形，認列未分配盈餘所得稅費用。
3. 遞延所得稅採用資產負債表法，按資產及負債之課稅基礎與其於合併資產負債表之帳面金額所產生之暫時性差異認列。源自於原始認列之商譽所產生之遞延所得稅負債則不予認列，若遞延所得稅源自於交易（不包括企業合併）中對資產或負債之原始認列，且在交易當時未影響會計利潤或課稅所得（課稅損失）亦未產生相等之應課稅及可減除暫時性差異，則不予認列。若投資子公司產生之暫時性差異，本集團可以控制暫時性差異迴轉之時點，且暫時性差異很有可能於可預見之未來不會迴轉者則不予認列。遞延所得稅採用在資產負債表日已立法或已實質性立法，並於有關之遞延所得稅資產實現或遞延所得稅負債清償時預期適用之稅率（及稅法）為準。
4. 遞延所得稅資產於暫時性差異很有可能用以抵減未來應課稅所得之範圍內認列，並於每一資產負債表日重評估未認列及已認列之遞延所得稅資產。
5. 期中期間之所得稅費用以估計之年度平均有效稅率應用至期中期間之稅前損益計算之，並配合前述政策揭露相關資訊。

## (二十六) 股本

普通股分類為權益。直接歸屬於發行新股或認股權之增額成本以扣除所得稅後之淨額於權益中列為價款減項。特別股之分類係對合約協議之實質及金融負債與權益工具之定義，就附於特別股之特定權利予以評估，當展現金融負債之基本特性則分類為負債（請詳附註四、(二十二)之說明），否則分類為權益。

## (二十七) 股利分配

分派予本公司股東之股利於本公司股東會決議分派股利時於財務報告認列，分派現金股利認列為負債，分派股票股利則認列為待分配股票股利，並於發行新股基準日時轉列普通股。

## (二十八) 收入認列

1. 平台週邊銷售收入

- (1) 平台週邊銷售為平台衍生的銷售及服務行為，分為商品銷售及勞務服務，商品銷售指產品買賣，勞務服務係指提供廣告媒體業務、汽車保修服務及租售車服務等。
- (2) 銷貨收入於商品銷售予客戶時認列。銷貨之交易價款除分期付款交易外，於客戶購買商品時立即向客戶收取。本集團之銷售政策除對瑕疵商品提供退換貨服務外，並未提供客戶額外的退貨權利。
- (3) 勞務收入於服務提供予客戶之財務報導期間內認列為收入。固定價格合約之收入係以資產負債表日止已實際提供之服務占全部應提供服務之比例認列，服務之完工比例以實際刊登廣告數量占應刊登廣告數量為基礎決定。客戶依照所協議之付款時間表支付合約價款，當本集團已提供之服務超過客戶應付款時認列為合約資產，若客戶應付款超過本集團已提供之服務時則認列為合約負債。

## 2. 資訊媒合服務收入

- (1) 資訊媒合服務係由勞務提供者(包含但不限於計程車隊員、代駕專業駕手、居家清潔管家、機車快遞騎士、洗滌業者等)透過本集團之派遣平台進行媒合，並提供乘客、企業會員、一般消費者所需的服務。
- (2) 收入於媒合成功後且提供予客戶服務後認列收入。

## (二十九) 政府補助

政府補助於可合理確信企業將遵循政府補助所附加之條件，且將可收到該項補助時，按公允價值認列。若政府補助之性質係補償本集團發生之費用，則在相關費用發生期間依有系統之基礎將政府補助認列為當期損益。

## (三十) 營運部門

本集團營運部門資訊與提供給主要營運決策者之內部管理報告採一致之方式報導。主要營運決策者負責分配資源予營運部門並評估其績效，經辨識本集團之主要營運決策者為董事會。

## 五、重大會計判斷、估計及假設不確性之主要來源

本集團編製本合併財務報告時，管理階層已運用其判斷以決定所採用之會計政策，並依據資產負債表日當時之情況對於未來事件之合理預期以作出會計估計值及假設。所作出之重大會計估計值與假設可能與實際結果存有差異，將考量歷史經驗及其他因子持續評估及調整，該等評估及假設具有導致資產與負債帳面金額於下個財務年度重大調整之風險。請詳下列對重大會計判斷、估計與假設不確定性之說明：

### (一) 會計政策採用之重要判斷

無此情形。

### (二) 重要會計估計值及假設

#### 1. 商譽減損評估

商譽減損之評估過程依賴本集團之主觀判斷，包含辨認現金產生單位及分攤資產負債和商譽至相關現金產生單位，及決定相關現金產生單位之可回收金額。有關商譽減損評估，請參閱附註六、(十)及(十一)之說明。

## 2. 應收帳款之減損評估

應收帳款之減損評估過程中，本集團就不包含重大財務組成部分之應收帳款，按存續期間預期信用損失金額衡量備抵損失。此備抵之評估係依據資產負債表日當時之情況對於未來事件之合理預期，惟實際結果可能與估計存有差異，故可能產生重大變動。

## 六、重要會計項目之說明

### (一) 現金及約當現金

	115年3月31日	114年12月31日	114年3月31日
庫存現金、週轉金	\$ 26,960	\$ 43,999	\$ 62,690
支票存款及活期存款	727,846	1,137,613	669,958
定期存款	414,220	215,200	122,700
合計	<u>\$ 1,169,026</u>	<u>\$ 1,396,812</u>	<u>\$ 855,348</u>

1. 本集團往來之金融機構信用品質良好，且本集團與多家金融機構往來以分散信用風險，預期發生違約之可能性甚低。

2. 本集團因投標及排班保證金等用途受限之現金及約當現金計\$6,700，分類為按攤銷後成本衡量之金融資產。

### (二) 按攤銷後成本衡量之金融資產

項目	115年3月31日	114年12月31日	114年3月31日
流動項目：			
定期存款	<u>\$ 68,653</u>	<u>\$ 59,169</u>	<u>\$ 309,363</u>
非流動項目：			
定期存款	<u>\$ 6,200</u>	<u>\$ 6,200</u>	<u>\$ 14,770</u>

1. 按攤銷後成本衡量之金融資產認列於損益之明細如下：

	115年1月1日至3月31日	114年1月1日至3月31日
利息收入	<u>\$ 278</u>	<u>\$ 933</u>

2. 在不考慮所持有之擔保品或其他信用增強之情況下，最能代表本集團持有按攤銷後成本衡量之金融資產，於民國115年3月31日、114年12月31日及114年3月31日信用風險最大之暴險金額分別為\$74,853、\$65,369及\$324,133。

3. 本集團有將按攤銷後成本衡量之金融資產提供作為質押擔保之情形請詳附註八。

4. 相關按攤銷後成本衡量之金融資產信用風險資訊請詳附註十二、(二)。本集團投資定期存單之交易對象為信用品質良好之金融機構，預期發生違約之可能性甚低。

(三) 透過其他綜合損益按公允價值衡量之金融資產

	115年3月31日	114年12月31日	114年3月31日
非流動項目：			
權益工具			
非上市櫃股票	\$ 34,234	\$ 34,234	\$ 34,148

1. 本集團選擇將屬策略性投資之權益工具投資分類為透過其他綜合損益按公允價值衡量之金融資產。
2. 本集團未有將透過其他綜合損益按公允價值衡量之金融資產提供作為質押擔保之情形。
3. 相關透過其他綜合損益按公允價值衡量之金融資產價格風險資訊及公允價值資訊，請詳附註十二、(二)及(三)說明。

(四) 應收票據及帳款

	115年3月31日	114年12月31日	114年3月31日
應收票據	\$ 1,274	\$ 8,164	\$ 7,192
應收帳款	387,144	490,940	430,180
應收分期帳款	1,710	2,540	4,261
應收租金/應收融資租賃款	29	29	29
	<u>390,157</u>	<u>501,673</u>	<u>441,662</u>
減：備抵損失	(14,860)	(14,860)	(14,860)
應收票據及帳款淨額	<u>\$ 375,297</u>	<u>\$ 486,813</u>	<u>\$ 426,802</u>
	115年3月31日	114年12月31日	114年3月31日
流動	<u>\$ 375,297</u>	<u>\$ 486,813</u>	<u>\$ 426,802</u>

上述之應收帳款中含有代付企業會員車資。

1. 應收票據及帳款之帳齡分析如下：

	115年3月31日		114年12月31日		114年3月31日	
	應收帳款	應收票據	應收帳款	應收票據	應收帳款	應收票據
未逾期	\$382,770	\$ 1,274	\$484,646	\$ 8,164	\$422,069	\$ 7,192
已逾期						
30天內	5,236	-	5,444	-	10,089	-
31-60天	88	-	323	-	473	-
61-90天	53	-	1,021	-	1,388	-
90天以上	736	-	2,075	-	451	-
	<u>\$388,883</u>	<u>\$ 1,274</u>	<u>\$493,509</u>	<u>\$ 8,164</u>	<u>\$434,470</u>	<u>\$ 7,192</u>

以上係以逾期天數為基準進行之帳齡分析。

2. 民國 115 年 3 月 31 日、114 年 12 月 31 日、114 年 3 月 31 日及 114 年 1 月 1 日，本集團與客戶合約之應收款(不含應收租金/應收融資租賃款)總額分別為\$390,128、\$501,644、\$441,633及\$432,012。

3. 本集團應收分期帳款預期收回之情形如下：

	115年3月31日	114年12月31日	114年3月31日
不超過一年	\$ 1,710	\$ 2,540	\$ 4,261
1年以上	-	-	-
	<u>\$ 1,710</u>	<u>\$ 2,540</u>	<u>\$ 4,261</u>

4. 本集團並未持有任何的擔保品。

5. 本集團民國 115 年 3 月 31 日、114 年 12 月 31 日及 114 年 3 月 31 日之租賃交易，請詳附註六(九)。

6. 相關信用風險資訊請詳附註十二、(二)。

(五) 存貨

	115年3月31日		
	成本	備抵跌價損失	帳面金額
商品存貨	<u>\$ 28,087</u>	<u>(\$ 4,696)</u>	<u>\$ 23,391</u>
	114年12月31日		
	成本	備抵跌價損失	帳面金額
商品存貨	<u>\$ 32,166</u>	<u>(\$ 4,696)</u>	<u>\$ 27,470</u>
	114年3月31日		
	成本	備抵跌價損失	帳面金額
商品存貨	<u>\$ 26,225</u>	<u>(\$ 4,132)</u>	<u>\$ 22,093</u>

1. 本集團當期認列為費損之存貨成本：

	115年1月1日至3月31日	114年1月1日至3月31日
已出售存貨成本	\$ 40,264	\$ 74,584
回升利益	-	( 1,028)
	<u>\$ 40,264</u>	<u>\$ 73,556</u>

2. 本集團因持續去化庫存導致存貨淨變現價值回升而認列為銷貨成本減少。

(六) 預付款項

	115年3月31日	114年12月31日	114年3月31日
用品盤存	\$ 29,690	\$ 26,571	\$ 32,423
預付保險費	14,530	16,994	15,158
預付廣告費	7,822	9,092	5,520
預付租金	4,063	5,462	9,882
留抵稅額	2,823	718	4,723
其他預付費	23,315	8,473	15,670
合計	<u>\$ 82,243</u>	<u>\$ 67,310</u>	<u>\$ 83,376</u>

(七) 不動產、廠房及設備

	土地	房屋及建築	機器設備	辦公設備	其他	合計
115年1月1日						
成本	\$ 738,270	\$ 22,122	\$ 764,768	\$ 156,544	\$ 443,565	\$ 2,125,269
累計折舊及減損	-	( 6,283)	( 573,345)	( 125,629)	( 225,218)	( 930,475)
	<u>\$ 738,270</u>	<u>\$ 15,839</u>	<u>\$ 191,423</u>	<u>\$ 30,915</u>	<u>\$ 218,347</u>	<u>\$ 1,194,794</u>
115年						
1月1日	\$ 738,270	\$ 15,839	\$ 191,423	\$ 30,915	\$ 218,347	\$ 1,194,794
增添	-	-	617	622	5,671	6,910
處分-成本	-	-	( 216,600)	( 2,972)	( 17,785)	( 237,357)
處分-累計折舊	-	-	216,600	2,972	12,616	232,188
重分類	-	-	-	-	1,445	1,445
折舊費用	-	( 131)	( 10,601)	( 3,569)	( 14,584)	( 28,885)
3月31日	<u>\$ 738,270</u>	<u>\$ 15,708</u>	<u>\$ 181,439</u>	<u>\$ 27,968</u>	<u>\$ 205,710</u>	<u>\$ 1,169,095</u>
115年3月31日						
成本	\$ 738,270	\$ 22,122	\$ 548,785	\$ 154,194	\$ 432,896	\$ 1,896,267
累計折舊及減損	-	( 6,414)	( 367,346)	( 126,226)	( 227,186)	( 727,172)
	<u>\$ 738,270</u>	<u>\$ 15,708</u>	<u>\$ 181,439</u>	<u>\$ 27,968</u>	<u>\$ 205,710</u>	<u>\$ 1,169,095</u>
	土地	房屋及建築	機器設備	辦公設備	其他	合計
114年1月1日						
成本	\$ 738,270	\$ 22,122	\$ 765,987	\$ 160,976	\$ 430,662	\$ 2,118,017
累計折舊及減損	-	( 5,761)	( 544,861)	( 125,681)	( 202,079)	( 878,382)
	<u>\$ 738,270</u>	<u>\$ 16,361</u>	<u>\$ 221,126</u>	<u>\$ 35,295</u>	<u>\$ 228,583</u>	<u>\$ 1,239,635</u>
114年						
1月1日	\$ 738,270	\$ 16,361	\$ 221,126	\$ 35,295	\$ 228,583	\$ 1,239,635
增添	-	-	-	3,515	11,708	15,223
處分-成本	-	-	( 8,572)	( 3,065)	( 10,504)	( 22,141)
處分-累計折舊	-	-	8,572	3,058	5,957	17,587
重分類	-	-	-	-	2,403	2,403
折舊費用	-	( 131)	( 18,497)	( 3,599)	( 13,814)	( 36,041)
3月31日	<u>\$ 738,270</u>	<u>\$ 16,230</u>	<u>\$ 202,629</u>	<u>\$ 35,204</u>	<u>\$ 224,333</u>	<u>\$ 1,216,666</u>
114年3月31日						
成本	\$ 738,270	\$ 22,122	\$ 757,415	\$ 161,426	\$ 434,269	\$ 2,113,502
累計折舊及減損	-	( 5,892)	( 554,786)	( 126,222)	( 209,936)	( 896,836)
	<u>\$ 738,270</u>	<u>\$ 16,230</u>	<u>\$ 202,629</u>	<u>\$ 35,204</u>	<u>\$ 224,333</u>	<u>\$ 1,216,666</u>

1. 上述所列不動產、廠房及設備民國 115 年及 114 年 1 月 1 日至 3 月 31 日均無利息資本化之情形。
2. 本集團之其他設備於民國 115 年 3 月 31 日、114 年 12 月 31 日及 114 年 3 月 31 日供出租的資產帳面金額分別為\$113,552、\$123,178 及\$115,267。
3. 本集團未有將不動產、廠房及設備提供質押擔保之情形。

(八) 租賃交易－承租人

1. 本集團租賃之標的資產為房屋、建物及運輸設備等，租賃合約之期間通常介於 3 到 15 年。租賃合約是採個別協商並包含各種不同的條款及條件，除租賃之資產不得用作借貸擔保外，未有加諸其他之限制。
2. 使用權資產之帳面金額與認列之折舊費用資訊如下：

	<u>115年3月31日</u>	<u>114年12月31日</u>	<u>114年3月31日</u>
	<u>帳面金額</u>	<u>帳面金額</u>	<u>帳面金額</u>
房屋及建物	\$ 259,932	\$ 271,889	\$ 308,090
運輸設備	5,753	6,499	7,084
	<u>\$ 265,685</u>	<u>\$ 278,388</u>	<u>\$ 315,174</u>

	<u>115年1月1日至3月31日</u>	<u>114年1月1日至3月31日</u>
	<u>折舊費用</u>	<u>折舊費用</u>
房屋及建物	\$ 12,122	\$ 12,219
運輸設備	747	806
	<u>\$ 12,869</u>	<u>\$ 13,025</u>

3. 本集團於民國 115 年及 114 年 1 月 1 日至 3 月 31 日使用權資產之增添分別為 \$166 及 \$12,596。
4. 與租賃合約有關之損益項目資訊如下：

	<u>115年1月1日至3月31日</u>	<u>114年1月1日至3月31日</u>
<u>影響當期損益之項目</u>		
租賃負債之利息費用	\$ 1,063	\$ 1,226
屬短期租賃合約之費用	7,696	6,818
屬低價值資產租賃之費用	26	24
租賃修改利益	-	( 3,998)
	<u>\$ 8,785</u>	<u>\$ 8,068</u>

5. 本集團於民國 115 年及 114 年 1 月 1 日至 3 月 31 日租賃現金流出總額分別為 \$21,590 及 \$21,677。

(九) 租賃交易－出租人

1. 本集團出租之標的資產為生財器具等，租賃合約之期間通常介於 3 到 5 年，租賃合約是採個別協商並包含各種不同的條款及條件。
2. 本集團之應收租金無逾期支付情況，經評估發生信用風險損失金額不重大。
3. 本集團於民國 115 年及 114 年 1 月 1 日至 3 月 31 日基於營業租賃合約認列之利益如下：

	115年1月1日至3月31日	114年1月1日至3月31日
營業收入—租賃收入	\$ 24,520	\$ 19,976
其他收入—租金收入	112	139
租金收入	<u>\$ 24,632</u>	<u>\$ 20,115</u>

(十) 無形資產

	電腦軟體	計程車牌照 使用權	商譽	營業通路 及客戶合約	合計
115年1月1日					
成本	\$ 64,183	\$ 532,303	\$ 114,566	\$ 75,042	\$ 786,094
累計攤銷及減損	( 53,549)	-	( 66,120)	( 50,687)	( 170,356)
	<u>\$ 10,634</u>	<u>\$ 532,303</u>	<u>\$ 48,446</u>	<u>\$ 24,355</u>	<u>\$ 615,738</u>
115年					
1月1日	\$ 10,634	\$ 532,303	\$ 48,446	\$ 24,355	\$ 615,738
增添	346	-	-	-	346
重分類	1,077	-	-	-	1,077
攤銷費用	( 1,930)	-	-	( 260)	( 2,190)
3月31日	<u>\$ 10,127</u>	<u>\$ 532,303</u>	<u>\$ 48,446</u>	<u>\$ 24,095</u>	<u>\$ 614,971</u>
115年3月31日					
成本	\$ 63,393	\$ 532,303	\$ 114,566	\$ 75,042	\$ 785,304
累計攤銷及減損	( 53,266)	-	( 66,120)	( 50,947)	( 170,333)
	<u>\$ 10,127</u>	<u>\$ 532,303</u>	<u>\$ 48,446</u>	<u>\$ 24,095</u>	<u>\$ 614,971</u>
	電腦軟體	計程車牌照 使用權	商譽	營業通路 及客戶合約	合計
114年1月1日					
成本	\$ 62,310	\$ 246,413	\$ 114,566	\$ 60,042	\$ 483,331
累計攤銷及減損	( 48,679)	-	( 66,120)	( 49,647)	( 164,446)
	<u>\$ 13,631</u>	<u>\$ 246,413</u>	<u>\$ 48,446</u>	<u>\$ 10,395</u>	<u>\$ 318,885</u>
114年					
1月1日	\$ 13,631	\$ 246,413	\$ 48,446	\$ 10,395	\$ 318,885
增添	5,500	120,669	-	-	126,169
重分類	-	77,401	-	-	77,401
攤銷費用	( 2,407)	-	-	( 260)	( 2,667)
3月31日	<u>\$ 16,724</u>	<u>\$ 444,483</u>	<u>\$ 48,446</u>	<u>\$ 10,135</u>	<u>\$ 519,788</u>
114年3月31日					
成本	\$ 67,810	\$ 444,483	\$ 114,566	\$ 60,042	\$ 686,901
累計攤銷及減損	( 51,086)	-	( 66,120)	( 49,907)	( 167,113)
	<u>\$ 16,724</u>	<u>\$ 444,483</u>	<u>\$ 48,446</u>	<u>\$ 10,135</u>	<u>\$ 519,788</u>

1. 無形資產攤銷明細如下：

	115年1月1日至3月31日	114年1月1日至3月31日
營業成本	\$ 797	\$ 797
管理費用	1,393	1,870
	<u>\$ 2,190</u>	<u>\$ 2,667</u>

2. 無形資產評估減損情形，請詳附註六(十一)說明。

(十一) 非金融資產減損

1. 本集團民國 115 年及 114 年 1 月 1 日至 3 月 31 日所認列之減損損失均為 \$0。
2. 商譽分攤至本集團辨認之現金產生單位為全球商務科技股份有限公司，本集團可回收金額依據使用價值評估，而使用價值係依據管理階層已核准之五年度財務預算之稅前現金流量預測計算。本集團於民國 114 年 12 月 31 日依據使用價值計算之可回收金額超過帳面金額，相關說明之用於計算使用價值之主要假設情況，請詳民國 114 年度合併財務報表附註六(十一)非金融資產減損。
3. 計程車牌照使用權分攤至本集團辨認之現金產生單位分別為三毅交通企業股份有限公司、年豐交通企業股份有限公司、城市交通有限公司、瑞豐交通股份有限公司、鄉下交通有限公司。本集團可回收金額依據使用價值評估，而使用價值係依據管理階層已核准之五年度財務預算之稅前現金流量預測計算。

(十二) 其他非流動資產

	115年3月31日	114年12月31日	114年3月31日
預付設備款	\$ 6,842	\$ 2,472	\$ 2,477
存出保證金	67,009	67,511	63,739
高爾夫球權證	18,800	18,800	18,800
預付投資款	-	-	15,000
預付無形資產款	13,668	11,995	12,847
	<u>\$ 106,319</u>	<u>\$ 100,778</u>	<u>\$ 112,863</u>

民國 114 年 3 月 31 日預付無形資產款係本集團為加強在計程車行業市場之地位，取得裕豐集團旗下 33 間交通公司 100% 股權以取得其享有之計程車車牌所預付之無形資產款項。

(十三) 短期借款

<u>借款性質</u>	<u>115年3月31日</u>	<u>利率區間</u>	<u>擔保品</u>
銀行信用借款	<u>\$ 170,000</u>	1.93%~2.30%	無
<u>借款性質</u>	<u>114年12月31日</u>	<u>利率區間</u>	<u>擔保品</u>
銀行信用借款	<u>\$ 530,000</u>	1.90%~2.30%	無
<u>借款性質</u>	<u>114年3月31日</u>	<u>利率區間</u>	<u>擔保品</u>
銀行信用借款	<u>\$ 195,000</u>	1.72%~2.11%	無

本集團認列損益之利息費用，請詳附註六(二十七)之說明。

(十四) 透過損益按公允價值衡量之金融負債

<u>項</u>	<u>目</u>	<u>115年3月31日</u>	<u>114年12月31日</u>	<u>114年3月31日</u>
非流動項目：				
指定為透過損益按公允價值				
<u>衡量之金融負債</u>				
混合工具-可轉換特別股		\$ 142,602	\$ 142,602	\$ 142,602
評價調整		<u>7,252</u>	<u>7,252</u>	<u>1,369</u>
小計		149,854	149,854	143,971
減：透過損益按公允價值				
<u>衡量之金融負債-流動</u>		<u>(149,854)</u>	<u>-</u>	<u>-</u>
合計		<u>\$ -</u>	<u>\$ 149,854</u>	<u>\$ 143,971</u>

1. 本集團之子公司帳列「原始認列時指定為透過損益按公允價值衡量之金融負債」項下計\$149,854，係本集團之子公司台灣智慧生活網(股)公司發行之可轉換特別股，因係屬混合工具，本集團之子公司將整體應付可轉換特別股於原始認列時指定為透過損益按公允價值衡量之金融負債。
2. 有關本集團之子公司發行之可轉換特別股之主要發行條件如下：
  - (1) 本特別股股東有權隨時將其所持有本特別股之全部或一部轉換為普通股，轉換比率為1：1。當本特別股股東事先書面同意轉換本特別股之一部或全部，並通知本公司後，應以其書面同意之日為基準日，將特別股全數自動轉換為普通股。
  - (2) 前開轉換比率，如本公司自本特別股發行後4年內再發行新股且認購價格低於本特別股認購價格時，轉換比率依特定公式進行調整。
  - (3) 本特別股關於分派股息及紅利、贖餘財產分派權、行使表決權、選舉及被選舉權或其他權利義務事項，均與普通股相同。本特別股轉換成普通股後，其權利義務與其他已發行普通股相同。
  - (4) 於民國115年3月31日止，本集團之子公司尚未再發行新股。

(十五) 應付帳款

	115年3月31日	114年12月31日	114年3月31日
應付帳款	\$ 259,586	\$ 350,780	\$ 284,860
暫估應付帳款	24,732	28,843	24,903
	<u>\$ 284,318</u>	<u>\$ 379,623</u>	<u>\$ 309,763</u>

上述之應付帳款中含有代收隊員車資及代收企業會員車資。

(十六) 長期借款

借款性質	借款期間及還款方式	利率區間	擔保品	115年3月31日
長期銀行借款				
信用借款	自113年3月29日至116年3月29日，並按月付息，另自114年分期償還本金。	2.22%	無	\$ 17,694
信用借款	自113年5月17日至116年5月17日，並按月付息，另自114年分期償還本金。	2.22%	無	5,887
信用借款	自113年11月6日至116年11月6日，依約定條件償還。	2.22%	無	12,546
小計				36,127
減：一年或一營業週期內到期之長期借款				( 30,833)
				<u>\$ 5,294</u>
借款性質	借款期間及還款方式	利率區間	擔保品	114年12月31日
長期銀行借款				
信用借款	自113年3月29日至116年3月29日，並按月付息，另自114年分期償還本金。	2.22%	無	\$ 22,057
信用借款	自113年5月17日至116年5月17日，並按月付息，另自114年分期償還本金。	2.22%	無	7,129
信用借款	自113年11月6日至116年11月6日，依約定條件償還。	2.22%	無	14,388
小計				43,574
減：一年或一營業週期內到期之長期借款				( 30,662)
				<u>\$ 12,912</u>

借款性質	借款期間及還款方式	利率區間	擔保品	114年3月31日
長期銀行借款				
信用借款	自113年3月29日至116年3月29日，依約定條件償還。	0.50%	無	\$ 35,000
信用借款	自113年5月17日至116年5月17日，依約定條件償還。	0.50%	無	10,000
信用借款	自113年11月6日至116年11月6日，依約定條件償還。	0.50%	無	15,000
信用借款	自114年3月12日至115年6月12日，依約定條件償還。	1.95%	無	20,000
小計				80,000
減：一年或一營業週期內到期之長期借款				(24,489)
				<u>\$ 55,511</u>

1. 本集團認列損益之利息費用，請詳附註六(二十七)之說明。
2. 本集團於民國114年3月31日信用借款\$60,000依經濟部協助中小企業低碳化智慧化轉型發展與納管工廠及特定工廠基礎設施優化專案貸款要點辦理補貼，借款利率為中華郵政二年定期儲蓄存款利率，該利息補貼期限最長一年。

(十七) 其他應付款

	115年3月31日	114年12月31日	114年3月31日
應付薪資	\$ 104,861	\$ 157,527	\$ 98,956
應付股利	474,119	-	414,855
應付營業稅	11,361	20,868	10,646
應付員工酬勞及董事酬勞	33,469	26,567	28,554
應付勞健保	11,234	11,589	12,789
應付退休金	7,678	7,899	7,270
應付設備款	2,126	3,028	1,125
應付廣告費	5,847	5,737	2,480
應付無形資產款	443	205	20,012
其他應付款	29,232	17,817	22,660
	<u>\$ 680,370</u>	<u>\$ 251,237</u>	<u>\$ 619,347</u>

(十八) 其他非流動負債

	115年3月31日	114年12月31日	114年3月31日
存入保證金	<u>\$ 95,911</u>	<u>\$ 95,065</u>	<u>\$ 83,031</u>

係向隊員收取之入隊保證金。

## (十九) 退休金

自民國 94 年 7 月 1 日起，本公司及國內子公司依據「勞工退休金條例」，訂有確定提撥之退休辦法，適用於本國籍之員工。本公司及國內子公司就員工選擇適用「勞工退休金條例」所定之勞工退休金制度部分，每月按薪資之 6% 提繳勞工退休金至勞保局員工個人帳戶，員工退休金之支付依員工個人之退休金專戶及累積收益之金額採月退休金或一次退休金方式領取。

民國 115 年及 114 年 1 月 1 日至 3 月 31 日，本集團依上開退休金辦法認列之退休金成本分別為 \$8,733 及 \$8,285。

## (二十) 股本

1. 民國 115 年 3 月 31 日止，本公司額定資本額為 \$1,000,000，實收資本額為 \$592,650，發行及流通在外普通股皆為 59,265 仟股，每股面額 10 元。本公司已發行股份之股款均已收訖。
2. 本集團於民國 114 年 6 月 18 日經股東會通過於私募 25,000 仟股普通股及發行新台幣五十億元額度內之國內可轉換公司債，並由股東會全權授權董事會處理之，自股東會決議之日起一年內得分次辦理，並於民國 115 年 3 月 13 日經董事會決議不繼續辦理前述私募普通股及國內可轉換公司債之計劃。
3. 本集團於民國 115 年 3 月 13 日經董事會通過擬於 25,000 仟股及新台幣五十億元之額度內，以私募方式發行普通股及國內無擔保轉換公司債。

## (二十一) 資本公積

依公司法規定，超過票面金額發行股票所得之溢額及受領贈與之所得之資本公積，除得用於彌補虧損外，於公司無累積虧損時，得按股東原有股份之比例發給新股或現金。另依證券交易法之相關規定，以上開資本公積撥充資本時，每年以其合計數不超過實收資本額百分之十為限。公司非於盈餘公積填補資本虧損仍有不足時，不得以資本公積補充之。

## (二十二) 保留盈餘

1. 依本公司章程規定，年度決算如有盈餘，應先提繳稅款，彌補累積虧損，次提百分之十為法定公積，但法定公積已達本公司實收資本額時，得不再提列，如尚有盈餘，由董事會擬具盈餘分派議案，如以發行新股之方式為之時，應提請股東會決議後分派之。

本公司分派股息及紅利或法定盈餘公積及資本公積之全部或一部，如以發放現金之方式為之時，授權董事會以三分之二以上董事之出席，及出席董事過半數同意後為之，並報告股東會。

2. 本公司股利政策如下：為當年度稅後淨利扣除彌補以往年度虧損、法定盈餘公積、特別盈餘公積、董事監察人酬勞及員工紅利後之可分配盈餘，至少提撥百分之三十發放予股東。股東股利之發放，其中現金

股利佔股利總額之 10%~100%，股票股利占股利總額之 0%~90%。

3. 法定盈餘公積除彌補公司虧損及按股東原有股份之比例發給新股或現金外，不得使用之，惟發給新股或現金者，以該項公積超過實收資本額百分之二十五之部分為限。
4. 本公司分派盈餘時，依法令規定須就當年度資產負債表日之其他權益項目借方餘額提列特別盈餘公積始得分派，嗣後其他權益項目借方餘額迴轉時，迴轉金額得列入可供分派盈餘中。
5. 本公司分別於民國 115 年 3 月 13 日經董事會提議民國 114 年度盈餘分派案及於民國 114 年 6 月 18 日經股東會決議民國 113 年度盈餘分派案如下：

	114年度		113年度	
	金額	每股股利 (元)	金額	每股股利 (元)
法定盈餘公積	\$ 53,387		\$ 52,901	
現金股利	474,119	\$ 8.0	414,855	\$ 7.00

上述有關股東會決議分派情形及員工酬勞及董監酬勞相關資訊可至公開資訊觀測站查詢。

上述民國 114 年度之盈餘分派案，除現金股利經章程授權董事會以特別決議方式同意外，其餘分派議案截至民國 115 年 5 月 13 日止，尚未經股東常會決議通過。

### (二十三) 營業收入

	115年1月1日至3月31日	114年1月1日至3月31日
客戶合約之收入	\$ 790,633	\$ 752,960
租賃收入	24,520	19,976
合計	\$ 815,153	\$ 772,936

#### 1. 客戶合約收入之細分及租賃收入

本集團之收入源於提供隨時間逐步移轉及於某一時點移轉之商品及勞務，收入可細分為下列類別：

115年1月1日至3月31日	平台週邊 銷售收入	資訊媒合 服務收入	其他收入	營業收入 合計
集團收入	\$ 231,645	\$ 577,106	\$ 6,402	\$ 815,153
收入認列時點				
於某一時點認 列之收入	\$ 63,732	\$ 260,414	\$ 3,536	\$ 327,682
隨時間逐步認 列之收入	167,913	316,692	2,866	487,471
	\$ 231,645	\$ 577,106	\$ 6,402	\$ 815,153

114年1月1日 至3月31日	平台週邊 銷售收入	資訊媒合 服務收入	其他收入	營業收入 合計
集團收入	\$ 231,730	\$ 535,099	\$ 6,107	\$ 772,936
收入認列時點				
於某一時點認 列之收入	\$ 94,710	\$ 261,322	\$ 4,462	\$ 360,494
隨時間逐步認 列之收入	137,020	273,777	1,645	412,442
	\$ 231,730	\$ 535,099	\$ 6,107	\$ 772,936

## 2. 合約資產及合約負債

截至民國 115 年 3 月 31 日、114 年 12 月 31 日、114 年 3 月 31 日及 114 年 1 月 1 日止，本集團無認列客戶合約收入相關之合約資產，另本集團認列之合約負債如下：

	115年3月31日	114年12月31日
合約負債-預收款項	\$ 94,697	\$ 109,859
	114年3月31日	114年1月1日
合約負債-預收款項	\$ 88,650	\$ 74,590
期初合約負債本期認列收入		
	115年1月1日至3月31日	114年1月1日至3月31日
合約負債期初餘額		
本期認列收入		
預收款項	\$ 88,007	\$ 54,311

### (二十四) 利息收入

	115年1月1日至3月31日	114年1月1日至3月31日
銀行存款利息	\$ 1,076	\$ 625
按攤銷後成本衡量之金融資 產利息收入	278	933
其他利息收入	399	201
	\$ 1,753	\$ 1,759

### (二十五) 其他收入

	115年1月1日至3月31日	114年1月1日至3月31日
租金收入	\$ 112	\$ 139
其他收入—其他	1,937	1,826
	\$ 2,049	\$ 1,965

(二十六) 其他利益及損失

	<u>115年1月1日至3月31日</u>	<u>114年1月1日至3月31日</u>
處分不動產、廠房及設備利益	\$ 1,825	\$ 317
租賃修改利益	-	3,998
訴訟賠償損失	( 3,000)	( 4,400)
其他損失	( 280)	( 576)
	<u>(\$ 1,455)</u>	<u>(\$ 661)</u>

(二十七) 財務成本

	<u>115年1月1日至3月31日</u>	<u>114年1月1日至3月31日</u>
利息費用		
銀行借款	\$ 2,355	\$ 1,036
租賃負債	1,063	1,226
其他	3	32
	<u>\$ 3,421</u>	<u>\$ 2,294</u>

(二十八) 依性質分類之費用

	<u>115年1月1日至3月31日</u>	<u>114年1月1日至3月31日</u>
員工福利費用	\$ 237,456	\$ 251,522
勞務成本	185,807	157,443
廣告費用	69,503	15,952
商品存貨之變動	40,264	74,584
折舊及攤銷費用	43,944	51,733
營業租賃租金	7,716	6,842
運輸費用	7,565	9,204
勞務費用	7,359	7,125
回升利益	-	( 1,028)
其他費用	37,462	42,558
營業成本及營業費用	<u>\$ 637,076</u>	<u>\$ 615,935</u>

(二十九) 員工福利費用

	<u>115年1月1日至3月31日</u>	<u>114年1月1日至3月31日</u>
薪資費用	\$ 200,497	\$ 214,540
勞健保費用	18,861	20,455
退休金費用	8,733	8,285
其他用人費用	9,365	8,242
	<u>\$ 237,456</u>	<u>\$ 251,522</u>

1. 依本公司章程規定，本公司依當年度獲利狀況扣除累積虧損後，如尚有餘額，應提撥員工酬勞百分之二至百分之八，另於員工酬勞百分之十額度內，為基層員工分配酬勞，董事酬勞不高於百分之一。

2. 本公司民國 115 年及 114 年 1 月 1 日至 3 月 31 日員工酬勞估列金額分別為\$5,402及\$5,598；董事酬勞估列金額分別為\$1,621及\$1,575，前述金額帳列薪資費用科目。

民國 115 年 1 月 1 日至 3 月 31 日係依該年度之獲利情況，分別以 3% 及 1%估列。

本公司民國 115 年 3 月 13 日經董事會決議之民國 114 年度員工酬勞及董事酬勞金額分別為\$20,835及\$6,875，其發放對象包含符合一定條件之控制或從屬公司員工，增加採用權益法之投資\$5,537及非控制權益\$688，前一年度尚未實際配發。

本公司董事會通過之員工及董事酬勞相關資訊可至公開資訊觀測站查詢。

### (三十)所得稅

#### 1. 所得稅費用

所得稅費用組成部分：

	<u>115年1月1日至3月31日</u>	<u>114年1月1日至3月31日</u>
當期所得稅：		
當期所得稅總額	\$ 37,092	\$ 32,370
遞延所得稅：		
暫時性差異之原始產生 及迴轉	( 389)	1,288
遞延所得稅總額	( 389)	1,288
所得稅費用	<u>\$ 36,703</u>	<u>\$ 33,658</u>

2. 本公司營利事業所得稅業經稅捐稽徵機關已核定至民國 112 年度。

### (三十一)每股盈餘

#### 普通股每股盈餘

	<u>115年1月1日至3月31日</u>		
	<u>稅後金額</u>	<u>加權平均流通 在外股數(仟股)</u>	<u>每股盈餘 (元)</u>
<u>基本每股盈餘</u>			
歸屬於母公司普通股股東之本期 淨利	<u>\$ 140,000</u>	<u>59,265</u>	<u>\$ 2.36</u>
<u>稀釋每股盈餘</u>			
歸屬於母公司普通股股東之本期 淨利	\$ 140,000	59,265	
員工酬勞	-	57	
屬於母公司普通股股東之本期 淨利加潛在普通股之影響	<u>\$ 140,000</u>	<u>59,322</u>	<u>\$ 2.36</u>

	114年1月1日至3月31日		
	稅後金額	加權平均流通 在外股數(仟股)	每股盈餘 (元)
<u>基本每股盈餘</u>			
歸屬於母公司普通股股東之本期 淨利	\$ 127,296	59,265	\$ 2.15
<u>稀釋每股盈餘</u>			
歸屬於母公司普通股股東之本期 淨利	\$ 127,296	59,265	
員工酬勞	-	61	
屬於母公司普通股股東之本期 淨利加潛在普通股之影響	\$ 127,296	59,326	\$ 2.15

(三十二) 與非控制權益之交易

收購孫公司額外權益

本集團於民國 115 年第一季以現金\$2,500 購入孫公司龍星車隊股份有限公司額外 10%已發行股份。龍星公司非控制權益於收購日之帳面金額為\$1,999，該交易減少非控制權益\$1,999，歸屬於母公司業主之權益增加\$501。民國 115 年度龍星車隊股份有限公司權益之變動對歸屬於母公司業主權益之影響如下：

	115年度
購入非控制權益之帳面金額	\$ 1,999
支付予非控制權益之對價	( 2,500)
資本公積－實際取得或處分子公司股權價格與帳面價值差額	(\$ 501)

(三十三) 現金流量補充資訊

1. 僅有部分現金支付之投資活動：

	115年1月1日至3月31日	114年1月1日至3月31日
購置不動產、廠房及設備	\$ 6,910	\$ 15,223
加：期初應付設備款	3,028	1,372
減：期末應付設備款	( 2,126)	( 1,125)
本期支付現金	\$ 7,812	\$ 15,470
	115年1月1日至3月31日	114年1月1日至3月31日
購置無形資產	\$ 346	\$ 126,169
加：期初應付無形資產款	205	-
減：期末應付無形資產款	( 443)	( 20,012)
本期支付現金	\$ 108	\$ 106,157

2. 不影響現金流量之重要籌資活動：

	115年1月1日至3月31日	114年1月1日至3月31日
宣告現金股利	\$ 474,119	\$ 414,855

(三十四) 來自籌資活動之負債之變動

	短期借款	長期借款	租賃負債	來自籌資活動 之負債總額
115年1月1日	\$ 530,000	\$ 43,574	\$ 296,767	\$ 870,341
籌資現金流量之變動	( 360,000)	( 7,447)	( 13,868)	( 381,315)
其他非現金之變動	-	-	1,229	1,229
115年3月31日	\$ 170,000	\$ 36,127	\$ 284,128	\$ 490,255
	短期借款	長期借款	租賃負債	來自籌資活動 之負債總額
114年1月1日	\$ 223,000	\$ 60,000	\$ 358,973	\$ 641,973
籌資現金流量之變動	( 28,000)	20,000	( 13,609)	( 21,609)
其他非現金之變動	-	-	( 12,876)	( 12,876)
114年3月31日	\$ 195,000	\$ 80,000	\$ 332,488	\$ 607,488

七、關係人交易

(一) 關係人之名稱及關係

關係人名稱	與本集團之關係
臻穎股份有限公司(臻穎)	其他關係人(負責人為報導個體之主要管理階層)
志英衛星股份有限公司(志英衛星)	"
仝三有限公司(仝三)	"

(二) 與關係人間之重大交易事項

1. 營業收入

	115年1月1日至3月31日	114年1月1日至3月31日
勞務銷售：		
其他關係人	\$ 884	\$ 1,047

勞務銷售與關係人係以成本加成基礎，收款條件依雙方約定，與非關係人間無重大差異。

2. 應收關係人款項

	115年3月31日	114年12月31日	114年3月31日
其他應收款：			
—其他關係人	-	-	28
合計	\$ -	\$ -	\$ 28

其他應收關係人款項主要來自代收付款項，交易之款項於交易日後兩個月到期。該應收款項並無抵押及付息。應收關係人款項並未提列負債準備。

### 3. 應付關係人款項

	<u>115年3月31日</u>	<u>114年12月31日</u>	<u>114年3月31日</u>
應付帳款：			
—其他關係人-臻穎	\$ 60,126	\$ 60,615	\$ 57,883

應付關係人款項主要來自購買勞務及取得無形資產之價款，係由雙方議定，按約定期間付款。

### 4. 預付投資款

	<u>115年3月31日</u>	<u>114年12月31日</u>	<u>114年3月31日</u>
其他關係人-仝三	\$ -	\$ -	\$ 15,000

上述預付投資款於民國 114 年度轉列至無形資產—營業通路及客戶合約。

### (三) 主要管理階層薪酬資訊

	<u>115年1月1日至3月31日</u>	<u>114年1月1日至3月31日</u>
薪資及其他短期員工福利	\$ 10,859	\$ 11,894
退職後福利	527	497
總計	<u>\$ 11,386</u>	<u>\$ 12,391</u>

## 八、質押之資產

本公司之資產提供擔保明細如下：

資產項目	<u>帳面價值</u>			<u>擔保用途</u>
	<u>115年3月31日</u>	<u>114年12月31日</u>	<u>114年3月31日</u>	
按攤銷後成本衡量之				
金融資產				
定期存款	\$ 500	\$ 500	\$ 500	進貨履約保證
定期存款	-	-	152	觀光局保證金
定期存款	6,200	6,200	8,070	投標及排班保證金
	<u>\$ 6,700</u>	<u>\$ 6,700</u>	<u>\$ 8,722</u>	

## 九、重大或有負債及未認列之合約承諾

### (一) 或有事項

因本公司部分任務派遣人員與道路使用人或駕駛人發生交通事故，事故相對人遂向法院提起訴訟，主張本公司應負連帶賠償責任。本公司依據國際會計準則第三十七號「負債準備、或有負債及或有資產」之規定，定期評估可能負擔連帶賠償責任的可能性，並據以進行適當揭露與會計處理。截至 115 年 5 月 13 日止，經台灣高等法院及各分院、地方法院判決確定本公司應負連帶賠償責任之金額為 \$3,000。針對上述判決，本公司已依法針對責任歸屬部分提起上訴，同時，亦已將連帶賠償金總額列帳於「負債準備—流動」科

目下。

## (二) 承諾事項

已簽約但尚未發生之資本支出：

	115年3月31日	114年12月31日	114年3月31日
不動產、廠房及設備	\$ 15,035	\$ 15,015	\$ 2,204
無形資產	47,458	46,353	224,119
	<u>\$ 62,493</u>	<u>\$ 61,368</u>	<u>\$ 226,323</u>

## 十、重大之災害損失

無此情形。

## 十一、重大之期後事項

無此情形。

## 十二、其他

### (一) 資本風險管理

本集團之資本管理目標，係為保障公司能繼續經營，維持最佳資本結構以降低資金成本，並為股東提供報酬。為了維持或調整資本結構，本集團可能會調整支付予股東之股利金額、退還資本予股東、發行新股或出售資產以降低債務。本集團利用負債資本比率以監控其資本，該比率係按債務總額除以資本總額計算。債務淨額之計算為總借款（包括合併資產負債表所列報之「流動及非流動借款」）扣除現金及約當現金。資本總額之計算為合併資產負債表所列報之「權益」加上債務淨額。

	115年3月31日	114年12月31日	114年3月31日
總借款	\$ 206,127	\$ 573,574	\$ 275,000
減：現金及約當現金	( 1,169,026)	( 1,396,812)	( 855,348)
債務淨額	( 962,899)	( 823,238)	( 580,348)
總權益	1,940,156	2,276,475	1,876,747
總資本	<u>\$ 977,257</u>	<u>\$ 1,453,237</u>	<u>\$ 1,296,399</u>
負債資本比率	<u>-</u>	<u>-</u>	<u>-</u>

### (二) 金融工具

#### 1. 金融工具之種類

	<u>115年3月31日</u>	<u>114年12月31日</u>	<u>114年3月31日</u>
<b>金融資產</b>			
現金及約當現金	\$ 1,169,026	\$ 1,396,812	\$ 855,348
按攤銷後成本衡量之 金融資產	74,853	65,369	324,133
透過其他綜合損益按公允 價值衡量之金融資產	34,234	34,234	34,148
應收票據	1,274	8,164	7,192
應收帳款	374,023	478,649	419,610
其他應收款	6,041	7,897	7,870
其他應收款-關係人	-	-	28
存出保證金	67,009	67,511	63,739
	<u>\$ 1,726,460</u>	<u>\$ 2,058,636</u>	<u>\$ 1,712,068</u>
	<u>115年3月31日</u>	<u>114年12月31日</u>	<u>114年3月31日</u>
<b>金融負債</b>			
透過損益按公允價值衡量 之金融負債	\$ 149,854	\$ 149,854	\$ 143,971
短期借款	170,000	530,000	195,000
應付票據	4,830	3,422	11,007
應付帳款	284,318	379,623	309,763
應付帳款-關係人	60,126	60,615	57,883
其他應付款	680,370	251,237	619,347
長期借款(包含一年或一營 業週期內到期)	36,127	43,574	80,000
存入保證金	95,911	95,065	83,031
	<u>\$ 1,481,536</u>	<u>\$ 1,513,390</u>	<u>\$ 1,500,002</u>
租賃負債	<u>\$ 284,128</u>	<u>\$ 296,767</u>	<u>\$ 332,488</u>

## 2. 風險管理政策

- (1) 本集團日常營運受多項財務風險之影響，包含市場風險(包括匯率風險、利率風險及價格風險)、信用風險及流動性風險。
- (2) 風險管理工作由本集團財務部按照董事會核准之政策執行。本集團財務部透過與集團內各營運單位密切合作，以負責辨認、評估與規避財務風險。董事會對整體風險管理訂有書面原則，亦對特定範圍與事項提供書面政策，例如匯率風險、利率風險、信用風險、衍生與非衍生金融工具之使用，以及剩餘流動資金之投資。

## 3. 重大財務風險之性質及程度

### (1) 市場風險 匯率風險

本集團主要於國內營運，從事之業務少有涉及非功能性貨幣之交易，故無重大匯率波動之影響。

### 價格風險

- A. 本集團暴露於價格風險的權益工具，係所持有帳列於透過其他綜合損益按公允價值衡量之金融資產。為管理權益工具投資之價格風險，本集團將其投資組合分散，其分散之方式係根據本集團設定之限額進行。
- B. 本集團主要投資於權益工具，此等權益工具之價格會因該投資標的未來價值之不確定性而受影響。若該等權益工具價格上升或下跌 1%，而其他所有因素維持不變之情況下，對其他綜合損益因分類為透過其他綜合損益按公允價值衡量之權益投資之利益或損失分別增加或減少 \$342。

### 現金流量及公允價值利率風險

- A. 本集團之利率風險主要來自按浮動利率發行之短、長期借款，使集團暴露於現金流量利率風險。於民國 115 年及 114 年 1 月 1 日至 3 月 31 日，本集團按浮動利率發行之借款主要為新台幣計價。
- B. 當臺幣借款利率上升或下跌 0.1%，而其他所有因素維持不變之情況下，民國 115 年及 114 年 1 月 1 日至 3 月 31 日之稅後淨利將分別減少或增加 \$41 及 \$55，主要係因浮動利率借款導致利息費用隨之變動所致。

### (2) 信用風險

- A. 本集團之信用風險係因客戶或金融工具之交易對手無法履行合約義務而導致本集團財務損失之風險，主要來自交易對手無法清償按收款條件支付之應收帳款及按攤銷後成本衡量之金融資產的合約現金流量。
- B. 本集團係以集團角度建立信用風險之管理。對於往來之銀行及金融機構，設定僅有信譽良好且近期無重大違約紀錄之機構，始可被接納為交易對象。依內部明定之授信政策，集團內各營運個體與每一新客戶於訂定付款及提出交貨之條款與條件前，須對其進行管理及信用風險分析。內部風險控管係透過考慮其財務狀況、過往經驗及其他因素，以評估客戶之信用品質。個別風險之限額係董事會依內部或外部之評等而制訂，並定期監控信用額度之使用。
- C. 本集團採用 IFRS9 提供之前提假設，當合約款項按約定之支付條款逾期超過 30 天，視為金融資產自原始認列後信用風險已顯著增加。
- D. 本集團採用 IFRS9 提供之前提假設，當合約款項按約定之支付條款逾期超過 90 天，視為已發生違約。
- E. 本集團按客戶評等之特性將對客戶之應收帳款及應收租賃款分組，採用簡化作法以準備矩陣、損失率法為基礎估計預期信用損失。
- F. 本集團用以判定債務工具投資為信用減損之指標如下：
  - (A) 發行人發生重大財務困難，或將進入破產或其他財務重整之可能性大增；
  - (B) 發行人由於財務困難而使該金融資產之活絡市場消失；

(C) 發行人延滯或不償付利息或本金；

(D) 導致發行人違約有關之全國性或區域性經濟情況不利之變化。

G. 本集團經追索程序後，對無法合理預期可回收金融資產之金額予以沖銷，惟本集團仍會持續進行追索之法律程序以保全債權之權利。

H. 本集團納入對未來前瞻性的考量調整按特定期間歷史及現時資訊所建立之損失率，以估計應收款的備抵損失，民國 115 年 3 月 31 日、114 年 12 月 31 日及 114 年 3 月 31 日之準備矩陣、損失率法如下：

	<u>未逾期</u>	<u>逾期1~90天</u>	<u>逾期90天以上</u>	<u>合計</u>
<u>115年3月31日</u>				
預期損失率	0.05%~5%	5%~50%	50%~100%	
帳面價值總額	\$ 382,770	\$ 5,377	\$ 736	\$ 388,883
備抵損失	13,720	409	731	14,860
	<u>未逾期</u>	<u>逾期1~90天</u>	<u>逾期90天以上</u>	<u>合計</u>
<u>114年12月31日</u>				
預期損失率	0.05%~5%	5%~50%	50%~100%	
帳面價值總額	\$ 492,810	\$ 6,788	\$ 2,075	\$ 501,673
備抵損失	11,769	1,028	2,063	14,860
	<u>未逾期</u>	<u>逾期1~90天</u>	<u>逾期90天以上</u>	<u>合計</u>
<u>114年3月31日</u>				
預期損失率	0.01%~0.5%	5%~50%	50%~100%	
帳面價值總額	\$ 429,260	\$ 11,951	\$ 451	\$ 441,662
備抵損失	9,501	4,908	451	14,860

I. 本集團採簡化作法之應收帳款備抵損失變動表如下：

	<u>115年</u>
	<u>應收帳款</u>
1月1日(即3月31日)	\$ 14,860
	<u>114年</u>
	<u>應收帳款</u>
1月1日	\$ 14,860
減損損失提列	17
因無法收回而沖銷之款項	( 17 )
3月31日	<u>\$ 14,860</u>

(3) 流動性風險

A. 現金流量預測是由集團內各營運個體執行，並由集團財務部予以彙總。集團財務部監控集團流動資金需求之預測，確保其有足夠資金得以支應營運需要，並在任何時候維持足夠之未支用的借款承諾額度，以使集團不致違反相關之借款限額或條款，此等預測考量集團之債務融資計畫、債務條款遵循、符合內部資產負債表

- 之財務比率目標，及外部監管法令之要求，例如外匯管制等。
- B. 各營運個體所持有之剩餘現金，在超過營運資金之管理所需時，將轉撥回集團財務部。集團財務部則將剩餘資金投資於付息之活期存款、定期存款、貨幣市場存款及有價證券，其所選擇之工具具有適當之到期日或足夠流動性，以因應上述預測並提供充足之調度水位。
- C. 本集團於民國 115 年 3 月 31 日、114 年 12 月 31 日及 114 年 3 月 31 日之未動用借款額度分別為 \$1,468,873、\$1,111,426 及 \$940,000。
- D. 下表係本集團之非衍生金融負債按相關到期日予以分組，依據資產負債表日至合約到期日之剩餘期間進行分析。下表所揭露之合約現金流量金額係未折現之金額。

非衍生金融負債：

	3個月 以下	3個月至 1年內	1至 2年內	2至 5年內	5年 以上
115年3月31日					
短期借款	\$170,000	\$ -	\$ -	\$ -	\$ -
應付帳款 (含關係人)	344,444	-	-	-	-
其他應付款	680,370	-	-	-	-
租賃負債	13,914	40,520	49,203	110,622	83,381
長期借款	8,308	23,294	5,468	-	-
存入保證金 (帳列「其他 非流動負債」)	-	-	-	-	95,911

非衍生金融負債：

	3個月 以下	3個月至 1年內	1至 2年內	2至 5年內	5年 以上
114年12月31日					
短期借款	\$530,000	\$ -	\$ -	\$ -	\$ -
應付帳款 (含關係人)	440,238	-	-	-	-
其他應付款	251,237	-	-	-	-
租賃負債	13,847	41,587	49,903	115,083	90,920
長期借款	8,305	23,325	13,312	-	-
存入保證金 (帳列「其他 非流動負債」)	-	-	-	-	95,065

非衍生金融負債：

114年3月31日	3個月 以下	3個月至 1年內	1至 2年內	2至 5年內	5年 以上
短期借款	\$195,000	\$ -	\$ -	\$ -	\$ -
應付帳款 (含關係人)	367,646	-	-	-	-
其他應付款	619,347	-	-	-	-
租賃負債	13,948	41,616	53,608	127,439	114,081
長期借款	4,871	20,308	50,567	5,342	-
存入保證金 (帳列「其他 非流動負債」)	-	-	-	-	83,031

(三)公允價值資訊

1. 為衡量金融及非金融工具之公允價值所採用評價技術的各等級定義如下：

第一等級：企業於衡量日可取得之相同資產或負債於活絡市場之報價(未經調整)。活絡市場係指有充分頻率及數量之資產或負債交易發生，以在持續基礎上提供定價資訊之市場。本集團無相關投資。

第二等級：資產或負債直接或間接之可觀察輸入值，但包括於第一等級之報價者除外。本集團無相關投資。

第三等級：資產或負債之不可觀察輸入值。本集團之透過其他綜合損益按公允價值衡量之金融資產屬之。

2. 非以公允價值衡量之金融工具

包括現金及約當現金、應收票據、應收帳款、其他應收款、存出保證金、短期借款、應付票據、應付帳款、其他應付款、租賃負債及存入保證金的帳面金額係公允價值之合理近似值。

3. 以公允價值衡量之金融及非金融工具，本集團依資產之性質、特性及風險及公允價值等級之基礎分類，相關資訊如下：

本集團依資產及負債之性質分類，相關資訊如下：

115年3月31日	第一等級	第二等級	第三等級	合計
<b>資產</b>				
<u>重複性公允價值</u>				
透過其他綜合損益按公允				
價值衡量之金融資產	\$ -	\$ -	\$ 34,234	\$ 34,234
<b>負債</b>				
<u>重複性公允價值</u>				
透過損益按公允價值衡量之				
金融負債混合工具	\$ -	\$ -	\$ 149,854	\$ 149,854

114年12月31日	<u>第一等級</u>	<u>第二等級</u>	<u>第三等級</u>	<u>合計</u>
<b>資產</b>				
<u>重複性公允價值</u>				
透過其他綜合損益按公允價值衡量之金融資產	\$ -	\$ -	\$ 34,234	\$ 34,234
<b>負債</b>				
<u>重複性公允價值</u>				
透過損益按公允價值衡量之金融負債混合工具	\$ -	\$ -	\$ 149,854	\$ 149,854
114年3月31日	<u>第一等級</u>	<u>第二等級</u>	<u>第三等級</u>	<u>合計</u>
<b>資產</b>				
<u>重複性公允價值</u>				
透過其他綜合損益按公允價值衡量之金融資產	\$ -	\$ -	\$ 34,148	\$ 34,148
<b>負債</b>				
<u>重複性公允價值</u>				
透過損益按公允價值衡量之金融負債混合工具	\$ -	\$ -	\$ 143,971	\$ 143,971

4. 民國 115 年及 114 年 1 月 1 日至 3 月 31 日無第一等級與第二等級間之任何移轉。

5. 下表列示民國 115 年及 114 年 1 月 1 日至 3 月 31 日第三等級之變動：

	<u>115年1月1日至3月31日</u>	<u>114年1月1日至3月31日</u>
	<u>混合工具- 可轉換特別股</u>	<u>混合工具- 可轉換特別股</u>
1月1日	\$ 149,854	\$ 143,971
認列於損益之利益或損失		
帳列營業外支出	-	-
3月31日	<u>\$ 149,854</u>	<u>\$ 143,971</u>

6. 有關第三等級公允價值衡量項目所使用評價模型之重大不可觀察輸入值之量化資訊及重大不可觀察輸入值變動之敏感度說明如下：

	115年3月31日		重大不可	區間	輸入值與
	公允價值	評價技術	觀察輸入值	(中位數)	公允價值關係
非衍生權益工具：					
非上市上櫃公司股票	\$ 34,234	可類比上市上櫃公司法	本益比乘數	15.71~17.07	乘數愈高，公允價值愈高
混合工具：					
可轉換特別股	\$ 149,854	市場法— 股價盈餘比法/ 股價淨值比法	流動性折價	25%~45%	缺乏市場流通性折價愈高，公允價值愈低。
	114年12月31日		重大不可	區間	輸入值與
	公允價值	評價技術	觀察輸入值	(中位數)	公允價值關係
非衍生權益工具：					
非上市上櫃公司股票	\$ 34,234	可類比上市上櫃公司法	本益比乘數	15.71~17.07	乘數愈高，公允價值愈高
混合工具：					
可轉換特別股	\$ 149,854	市場法— 股價盈餘比法/ 股價淨值比法	流動性折價	25%~45%	缺乏市場流通性折價愈高，公允價值愈低。
	114年3月31日		重大不可	區間	輸入值與
	公允價值	評價技術	觀察輸入值	(中位數)	公允價值關係
非衍生權益工具：					
非上市上櫃公司股票	\$ 34,148	可類比上市上櫃公司法	本益比乘數	15.71~17.07	乘數愈高，公允價值愈高
混合工具：					
可轉換特別股	\$ 143,971	市場法— 股價盈餘比法/ 股價淨值比法	流動性折價	15%~20%	缺乏市場流通性折價愈高，公允價值愈低。

#### (四)其他

本集團於民國 114 年 12 月 31 日及 114 年 3 月 31 日財務報表之部分科目業經重分類，俾使與及民國 115 年 3 月 31 日財務報表表達一致，以茲比較。

### 十三、附註揭露事項

#### (一)重大交易事項相關資訊

1. 資金貸與他人：請詳附表一。
2. 為他人背書保證：請詳附表二。
3. 期末持有之重大有價證券(不包含投資子公司、關聯企業及合資控制部分)：請詳附表三。
4. 與關係人進、銷貨之金額達新台幣一億元或實收資本額百分之二十以上：無此情形。

5. 應收關係人款項達新台幣一億元或實收資本額百分之二十以上：無此情形。

6. 母子公司間業務關係及重大交易往來情形：請詳附表四。

(二) 轉投資事業相關資訊

被投資公司名稱、所在地區等相關資訊（不包含大陸被投資公司）：請詳附表五。

(三) 大陸投資資訊

1. 基本資料：無此情形。

2. 直接或間接經由第三地區事業與轉投資大陸之被投資公司所發生之重大交易事項：無此情形。

十四、營運部門資訊

(一) 一般性資訊

本集團董事會以產品別及勞務別之角度經營業務及制定決策，故亦依此一模式辨認應報導部門。本集團共有二個應報導部門：平台週邊銷售及資訊媒合服務。由於這二個部門之性質及銷售模式不盡相同，且本集團管理階層之財務管理及評估營運績效時亦以該二個主要部門別分別進行，在營運部門的報導上擬彙總該二項主要部門為報導部門。

本集團之企業組成、劃分部門之基礎及部門資訊之衡量基礎於本期並無重大改變。

(二) 部門資訊之衡量

本集團董事會根據各營業部門營業淨利（惟部份管理費用並未分攤至營業部門）評估營運部門之表現。此項衡量標準排除營運部門中非經常性開支及金融商品評價損益之影響。利息收入和支出亦無歸屬至各營運部門。部門間之銷售及勞務提供係按公允交易原則進行。本集團之營業費用係由總部支出，而未將該營業費用分攤至應報導部門而存有不對稱分攤之情形。

(三) 部門損益、資產與負債之資訊

提供予主要營運決策者之應報導部門資訊如下：

115年1月1日 至3月31日	平台	資訊	其他	調節 及銷除	總計
	週邊銷售	媒合服務			
外部收入	\$ 231,645	\$ 577,106	\$ 6,402	\$ -	\$ 815,153
內部部門收入	9,777	65,496	10,666	( 85,939)	-
部門收入	<u>\$ 241,422</u>	<u>\$ 642,602</u>	<u>\$ 17,068</u>	<u>(\$ 85,939)</u>	<u>\$ 815,153</u>
部門損益	<u>\$ 111,973</u>	<u>\$ 299,861</u>	<u>(\$ 1,698)</u>	<u>\$ -</u>	<u>\$ 410,136</u>

114年1月1日 至3月31日	平台 週邊銷售	資訊 媒合服務	其他	調節 及銷除	總計
外部收入	\$ 231,730	\$ 535,099	\$ 6,107	\$ -	\$ 772,936
內部部門收入	8,364	67,905	10,989	( 87,258)	-
部門收入	\$ 240,094	\$ 603,004	\$ 17,096	(\$ 87,258)	\$ 772,936
部門損益	\$ 99,736	\$ 277,568	(\$ 6,485)	\$ -	\$ 370,819

(四) 部門損益之調節資訊

各項主要營運決策者呈報之外部收入，與損益表內之收入採用一致之衡量方式。

民國 115 年及 114 年 1 月 1 日至 3 月 31 日部門損益與繼續營業部門稅前損益調節如下：

	115年1月1日至3月31日	114年1月1日至3月31日
營運部門損益	\$ 410,136	\$ 370,819
營業費用-折舊	( 22,674)	( 29,512)
營業費用-攤銷	( 1,393)	( 1,870)
財務成本	( 3,421)	( 2,294)
其他費用	( 207,992)	( 182,436)
其他營業外利益	2,347	3,063
繼續營業部門稅前利益	\$ 177,003	\$ 157,770

台灣大車隊股份有限公司及子公司

資金貸與他人

民國115年1月1日至3月31日

附表一

單位：新台幣仟元

(除特別註明者外)

編號 (註1)	貸出資金 之公司	貸與對象	往來項目	是否 為關 係人	本期 最高餘額	期末餘額	實際動支 金額	利率區間(%)	資金貸 與性質	業務 往來金額	有短期融通 資金必要之 原因	提列備抵 呆帳金額	擔保品		對個別對象 資金貸與限 額	資金貸與 總限額	備註
													名稱	價值			
0	台灣大車隊股份有限公司	瑞豐交通股份有限公司	其他應收款	是	\$ 20,000	\$ 20,000	\$ -	1.900%	有短期融通資金之必要	\$ -	營運週轉	\$ -	無	\$ -	\$ 657,444	\$ 876,592	
0	台灣大車隊股份有限公司	年豐交通股份有限公司	其他應收款	是	50,000	50,000	50,000	1.900%	有短期融通資金之必要	-	營運週轉	-	無	-	657,444	876,592	
0	台灣大車隊股份有限公司	鄉下交通有限公司	其他應收款	是	20,000	-	-	1.900%	有短期融通資金之必要	-	營運週轉	-	無	-	657,444	876,592	
0	台灣大車隊股份有限公司	金讚汽車保修股份有限公司	其他應收款	是	100,000	100,000	-	1.900%	有短期融通資金之必要	-	營運週轉	-	無	-	657,444	876,592	

註1：編號欄之說明如下：

(1). 發行人填0。

(2). 被投資公司按公司別由阿拉伯數字1開始依序編號。

註2：本公司資金貸與總額為不逾最近期(民國114年12月31日)財務報表淨值之百分之四十；對單一企業貸放金額為不逾最近期(民國114年12月31日)財務報表淨值之百分之三十。

台灣大車隊股份有限公司及子公司

為他人背書保證

民國115年1月1日至3月31日

附表二

單位：新台幣仟元

(除特別註明者外)

編號 (註1)	背書保證者 公司名稱	被背書保證對象		對單一企業		本期最高 背書保證餘額	期末背書 保證餘額	實際動支 金額	背書保證以 財產設定擔 保金額	累計背書保證金 額佔最近期財務 報表淨值之比率	背書保證 最高限額	屬母公司對 子公司背書 保證	屬子公司對 母公司背書 保證	屬對大陸地 區背書保證	備註
		關係 (註2)	公司名稱	背書保證限額 (註3)	關係										
0	台灣大車隊股份有限公司	瑞豐交通股份有限公司	2	\$ 657,444	\$ 30,000	\$ 30,000	\$ 20,000	\$ -	-	1.37%	\$ 876,592	Y	N	N	
0	台灣大車隊股份有限公司	年豐交通企業股份有限公司	2	657,444	170,000	170,000	118,433	-	-	7.76%	876,592	Y	N	N	
0	台灣大車隊股份有限公司	三毅交通企業股份有限公司	2	657,444	30,000	30,000	25,000	-	-	1.37%	876,592	Y	N	N	
0	台灣大車隊股份有限公司	永發小客車租賃股份有限公司	2	657,444	30,000	20,000	-	-	-	0.91%	876,592	Y	N	N	
0	台灣大車隊股份有限公司	鄉下交通有限公司	2	657,444	20,000	20,000	-	-	-	0.91%	876,592	Y	N	N	
0	台灣大車隊股份有限公司	城市交通有限公司	2	657,444	20,000	20,000	-	-	-	0.91%	876,592	Y	N	N	
0	台灣大車隊股份有限公司	台灣智慧生活網股份有限公司	2	657,444	20,000	20,000	20,000	-	-	0.91%	876,592	Y	N	N	
0	台灣大車隊股份有限公司	金讚汽車保修股份有限公司	2	657,444	135,000	135,000	42,694	-	-	6.16%	876,592	Y	N	N	

註1：編號欄之說明如下：

- (1). 發行人填0。
- (2). 被投資公司按公司別由阿拉伯數字1開始依序編號。

註2：背書保證者與被背書保證對象之關係有下列六種，標示種類即可：

- (1). 有業務關係之公司。
- (2). 直接持有普通股股權超過百分之五十之子公司。
- (3). 母公司與子公司持有普通股股權合併計算超過百分之五十之被投資公司。
- (4). 對於直接或經由子公司間接持有普通股股權超過百分之五十之母公司。
- (5). 基於承攬工程需要之同業間依合約規定互保之公司。
- (6). 因共同投資關係由各出資股東依其持股比例對其背書保證之公司。

註3：本公司之背書保證總額為不逾最近期(民國114年12月31日)財務報表淨值百分之四十，對單一企業之背書保證金額為不逾最近期(民國114年12月31日)財務報表淨值百分之三十。

台灣大車隊股份有限公司及子公司

期末持有之重大有價證券（不包含投資子公司、關聯企業及合資控制部分）

民國115年3月31日

附表三

單位：新台幣仟元

（除特別註明者外）

持有之公司	有價證券種類及名稱（註1）	與有價證券發行人之關係	帳列科目	期		末		備註
				股數	帳面金額（註2）	持股比例%	公允價值	
台灣大車隊股份有限公司	國內未上市櫃公司普通股 -達人網科技股份有限公司	無	透過其他綜合損益按公允價值衡量之金融資產	585,305	\$ 28,400	4.40	\$ 28,400	
台灣大車隊股份有限公司	國內未上市櫃公司普通股 -富玩股份有限公司	無	透過其他綜合損益按公允價值衡量之金融資產	8,538	5,834	6.99	5,834	

註1：本表所稱有價證券，係指屬國際財務報導準則第9號「金融工具」範圍內之股票、債券、受益憑證及上述項目所衍生之有價證券。

註2：按公允價值衡量者，帳面金額乙欄請填公允價值評價調整後及扣除累計減損之帳面餘額；非屬按公允價值衡量者，帳面金額乙欄請填原始取得成本或攤銷後成本扣除累計減損之帳面餘額。

台灣大車隊股份有限公司及子公司  
 母子公司間業務關係及重大交易往來情形  
 民國115年1月1日至3月31日

附表四

單位：新台幣仟元  
 (除特別註明者外)

編號 (註1)	交易人名稱	交易往來對象	與交易人之關係	科目	交易往來情形		佔合併總營收或總資產 之比率 (註3)
					金額	交易條件	
0	台灣大車隊股份有限公司	台灣大車隊投資控股股份有限公司	1	預付投資款	\$ 161,378	註5	4.08%
1	台灣大車隊投資控股股份有限公司	年豐交通股份有限公司	1	預付投資款	161,378	註5	4.08%

註1：母公司及子公司相互間之業務往來資訊應分別於編號欄註明，編號之填寫方法如下：

- (1). 母公司填0。
- (2). 子公司依公司別由阿拉伯數字1開始依序編號。

註2：與交易人之關係有以下三種，標示種類即可(若係母子公司間或各子公司間之同一筆交易，則無須重複揭露。如：母公司對子公司之交易，若母公司已揭露，則子公司部分無須重複揭露；子公司對子公司之交易，若其一子公司已揭露，則另一子公司無須重複揭露)：

- (1). 母公司對子公司。
- (2). 子公司對母公司。
- (3). 子公司對子公司。

註3：交易往來金額佔合併總營收或總資產比率之計算，若屬資產負債項目者，以期末餘額佔合併總資產之方式計算；若屬損益項目者，以期中累積金額佔合併總營收之方式計算。

註4：本表之重要交易往來情形得由公司依重大性原則決定是否須列示。

註5：付款期間依雙方協議之條件辦理。

台灣大車隊股份有限公司及子公司

被投資公司名稱、所在地區等相關資訊（不包含大陸被投資公司）

民國115年1月1日至3月31日

附表五

單位：新台幣仟元

（除特別註明者外）

投資公司名稱	被投資公司名稱 (註1、2)	所在地區	主要營業項目	原始投資金額		期末持有			被投資公司本	本期認列之投	備註
				本期期末	去年年底	股數	比率	帳面金額	期損益 (註2(2))	資損益 (註2(3))	
台灣大車隊股份有限公司	台灣大車隊投資控股股份有限公司	臺灣	一般投資	\$ 547,570	\$ 547,570	54,757	100%	\$ 517,296	\$ 15,764	\$ 15,764	無
台灣大車隊股份有限公司	鄉下交通有限公司	臺灣	計程車客運業	30,300	30,300	-	100%	50,612	1,607	1,607	無
台灣大車隊股份有限公司	台灣智慧生活網股份有限公司	臺灣	數位雲端	40,000	40,000	4,000	88%	(17,145)	(12,052)	(10,565)	無
台灣大車隊股份有限公司	傾國科技股份有限公司	臺灣	資訊軟體服務業	4,000	4,000	400	40%	-	-	-	註4
台灣大車隊股份有限公司	金讚汽車保修股份有限公司	臺灣	汽車修理業	100,000	100,000	10,000	83%	23,932	6,415	5,346	無
台灣大車隊投資控股股份有限公司	年豐交通企業股份有限公司	臺灣	計程車客運業	111,074	111,074	10,000	100%	169,604	6,085	6,085	無
台灣大車隊投資控股股份有限公司	瑞豐交通股份有限公司	臺灣	計程車客運業	30,318	30,318	3,000	100%	52,381	1,702	1,702	無
台灣大車隊投資控股股份有限公司	三毅交通企業股份有限公司	臺灣	計程車客運業	11,542	11,542	500	100%	34,176	967	967	無
台灣大車隊投資控股股份有限公司	永發小客車租賃股份有限公司	臺灣	車輛租賃	37,713	37,713	3,500	100%	11,689	2,158	2,158	無
台灣大車隊投資控股股份有限公司	金讚汽車保修股份有限公司	臺灣	汽車修理業	13,975	13,975	2,000	17%	4,786	6,415	1,069	無
台灣大車隊投資控股股份有限公司	台灣大旅行社股份有限公司	臺灣	旅遊代辦	1,787	1,787	600	100%	12,955	331	331	無
台灣大車隊投資控股股份有限公司	全球商務科技股份有限公司	臺灣	宅配服務業	259,874	259,874	3,754	65%	167,587	5,061	3,275	無
台灣大車隊投資控股股份有限公司	貳悅酒店股份有限公司	臺灣	飯店業	14,522	14,522	1,581	100%	16,886	64	64	無
台灣大車隊投資控股股份有限公司	城市衛星車隊股份有限公司	臺灣	計程車派遣服務	989	989	500	100%	-	-	-	註5
台灣大車隊投資控股股份有限公司	龍星車隊股份有限公司	臺灣	計程車派遣服務	17,090	14,590	1,946	100%	20,030	60	58	無
全球商務科技股份有限公司	全球快遞股份有限公司	臺灣	汽車貨運倉儲業	1,605	1,605	10	100%	18,296	14	14	無
年豐交通企業股份有限公司	城市交通有限公司	臺灣	計程車客運業	27,000	27,000	-	100%	44,587	1,393	1,393	無
年豐、三毅、瑞豐、城市交通及鄉下公司	其他	臺灣	計程車客運業	460,532	460,532	19	-	460,433	-	-	註3

註1：公開發行公司如設有國外控股公司且依當地法令規定以合併財務報告為主要財務報告者，有關國外被投資公司資訊之揭露，得僅揭露至該控股公司之相關資訊。

註2：非屬註1所述情形者，依下列規定填寫：

- 「被投資公司名稱」、「所在地區」、「主要營業項目」、「原始投資金額」及「期末持股情形」等欄，應依本（公開發行）公司轉投資情形及每一直接或間接控制之被投資公司再轉投資情形依序填寫，並於備註欄註明各被投資公司與本（公開發行）公司之關係（如係屬子公司或孫公司）。
- 「被投資公司本期損益」乙欄，應填寫各被投資公司之本期損益金額。
- 「本期認列之投資損益」乙欄，僅須填寫本（公開發行）公司認列直接轉投資之各子公司及採權益法評價之各被投資公司之損益金額，餘得免填。於填寫「認列直接轉投資之各子公司本期損益金額」時，應確認各子公司本期損益金額業已包含其再轉投資依規定應認列之投資損益。

註3：因金額非屬重大，故合併揭露。

註4：於民國112年9月1日廢止登記。

註5：於民國114年3月7日辦理解散。