

**CHANCE**



# **RAPPORT D'IMPACT SOCIAL**

**2025**

# NOTRE OBJECTIF

“Permettre à des millions de personnes de sortir de la **situation de vulnérabilité économique.**”



## Muhammad Yunus

Président d'honneur de Chance  
Prix Nobel de la Paix  
Fondateur de la Grameen Bank et du micro-crédit



Objectifs du Développement Durable de l'ONU adressés

# THÉORIE D'IMPACT

EST NÉCESSAIRE POUR



Être dans un travail avec lequel  
**vous êtes aligné·e**

Réussir professionnellement  
et accéder à **la mobilité  
professionnelle**

EST NÉCESSAIRE POUR



**Sortir de la situation  
de vulnérabilité  
économique  
par la mobilité sociale**

# Qu'est-ce qui empêche une personne d'être dans un travail avec lequel elle est alignée ?

## Orientation



- Je ne suis pas bien au clair sur ce que pourrait être ma place dans le monde, et quelle devrait être ma prochaine étape professionnelle.
- Et/ou je doute de moi.

## Accès à l'entretien



- J'ai un parcours non linéaire et je n'ai pas exercé par le passé le métier auquel je postule.
- Et/ou des discriminations sur le genre, la religion, la couleur de peau, la sexualité, l'âge m'empêchent d'être reçu-e en entretien d'embauche.

### 4 barrières

## Compétences



Je n'ai pas toutes les compétences recherchées sur le marché du travail d'aujourd'hui, et surtout de demain (le monde du travail évoluant vite, notamment avec l'IA et la transition écologique).

## Financement des solutions



Je n'ai pas de moyens de financement pour m'orienter et me former. En particulier si je suis en situation de vulnérabilité économique.

QUI BLOQUENT



Être dans un travail avec lequel **vous êtes aligné-e**

# Solutions de Chance pour dépasser ces barrières



## Orientation



Programmes de coaching  
et d'accompagnement



Rencontres d'orientation  
"3 minutes pour les autres"



## Compétences



Aiguillage vers les  
organismes de formation



## Accès à l'entretien



Les rencontres  
d'ouvertures de portes  
"3 minutes pour les autres"



Dating Pro



## Financement des solutions



Fonds de dotation  
**CHANCE  
pour Tous**

(bourses)

# MESURE D'IMPACT SOCIAL

pour l'échantillon des personnes en situation de vulnérabilité économique ayant démarré un accompagnement Chance<sup>1</sup>

## SITUATION DE VULNÉRABILITÉ ÉCONOMIQUE (SVE)

**Niveau de vie<sup>2</sup>**  
est inférieur  
au niveau de vie médian



**Situation financière**  
étant une source de souffrance  
persistante (déclaratif)

<sup>1</sup> Entre 2021 et 2023.

<sup>2</sup> Selon l'INSEE, le niveau de vie est égal au revenu disponible du ménage divisé par le nombre d'unités de consommation.

# L'augmentation de la satisfaction professionnelle est **13x plus importante** avec Chance



**+40%**

avec **CHANCE**<sup>2</sup>

vs.



**+3%**

sans **CHANCE**

<sup>1</sup> Situation de Vulnérabilité Économique telle que définie à la page 6

<sup>2</sup> Augmentation moyenne pour les personnes en situation de vulnérabilité économique (SVE) ayant démarré un accompagnement Chance entre 2021 et 2023



# L'augmentation du revenu est **1,3x plus importante** avec Chance



vs.



**+7,7%**

avec **CHANCE**<sup>2</sup>

**+5,6%**

sans **CHANCE**

<sup>1</sup> Situation de Vulnérabilité Économique telle que définie à la page 6

<sup>2</sup> Augmentation moyenne pour les personnes en situation de vulnérabilité économique (SVE) ayant démarré un accompagnement Chance entre 2021 et 2023





# 794

personnes déjà sorties de la situation de vulnérabilité économique\*



\* après avoir démarré un accompagnement Chance entre 2021 et 2023

# MESURE DES AUTRES IMPACTS

pour l'échantillon de l'ensemble des personnes ayant démarré un accompagnement Chance\*

\*Entre 2021 et 2023


# L'augmentation de la satisfaction professionnelle est **58x plus importante** avec Chance



**+58%**

avec **CHANCE**

vs.



**-1%**

sans **CHANCE**

\* Augmentation moyenne pour les personnes ayant démarré un accompagnement Chance entre 2021 et 2023



# L'augmentation de la satisfaction générale dans la vie est **11x plus importante** avec Chance



**+47%**

avec **CHANCE**

vs.



**+4%**

sans **CHANCE**

\* Augmentation moyenne pour les personnes ayant démarré un accompagnement Chance entre 2021 et 2023

# + 40 000

personnes déjà accompagnées par Chance depuis 2021

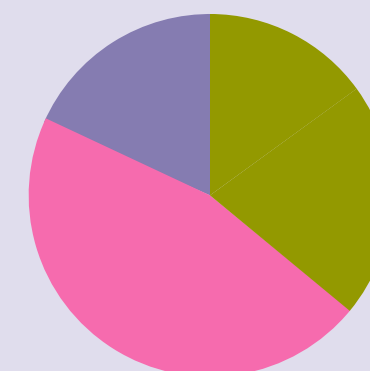
## Genre

**77%**  
sont des femmes

## Âge

entre **17 & 65 ans**  
**37 ans** d'âge moyen

## Salaire mensuel net



**30%** gagnent entre 1 400€ et 2 000€

**49%** gagnent entre 2 000€ et 3 000€

**22%** gagnent plus de 3 000€



Chance est un collectif de 18 000 membres



et 20 organisations sociales membres de Chance



qui s'attaque au sujet de l'immobilité sociale, en permettant à chacun·e, quel que soit son passé, de trouver sa place dans le monde du travail et donc, dans la Société.

★ **40 000 CHANCES**

chances données par déjà  
+ de 18 000 membres

Rejoignez vous aussi le collectif !

Rendez-vous sur [www.chance.co](http://www.chance.co)

# CHANCE

Pour que votre **passé** ne dicte plus votre **futur**

## Objectif et processus du rapport

L'objectif de cette étude est d'évaluer l'impact de l'accompagnement Chance sur la qualité de vie des personnes bénéficiaires. L'analyse porte sur l'évolution de plusieurs indicateurs clés entre l'année de début de l'accompagnement et aujourd'hui. Dans ce Rapport d'Impact Social, les résultats sont mesurés pour les personnes ayant démarré un accompagnement en 2021 et 2023.

2 types d'impacts ont été évalués :

Prêt·es à aider ?

L'impact social pour les personnes en SVE\*

L'impact sur l'ensemble des personnes

### SITUATION DE VULNÉRABILITÉ ÉCONOMIQUE (SVE)

Niveau de vie<sup>2</sup>

est inférieur

au niveau de vie médian



Situation financière

étant une source de souffrance

persistante (déclaratif)

## Mesure d'impact social

Evaluation de la théorie d'impact

Être dans un travail avec lequel vous êtes aligné·e

Satisfaction professionnelle : déclaratif sur une échelle de 1 à 5

Réussir professionnellement et accéder à la mobilité professionnelle

Revenu : fourchette du revenu mensuel net après impôt

## Mesure des autres impacts

Être dans un travail avec lequel vous êtes aligné·e

Satisfaction professionnelle : déclaratif sur une échelle de 1 à 5

Bien-être individuel

Satisfaction générale : déclaratif sur une échelle de 1 à 5

<sup>1</sup> Selon l'INSEE, le niveau de vie est égal au revenu disponible du ménage divisé par le nombre d'unités de consommation.

## Echantillons

4 échantillons ont été sondés :

	Avec <b>CHANCE</b>	Sans <b>CHANCE</b>
<b>Personnes en SVE<sup>1</sup></b>	Echantillon de personnes ayant suivi un accompagnement Chance en 2021 et 2023 étant en SVE au début de leur accompagnement	Échantillon représentatif de personnes n'ayant pas été accompagnées par Chance, étant en SVE en 2021 et 2023
<b>Ensemble des personnes</b>	Echantillon de l'ensemble des personnes ayant suivi un accompagnement Chance en 2021 et en 2023	Echantillon représentatif de personnes n'ayant pas été accompagnées par Chance

<sup>1</sup> Situation de vulnérabilité économique (SVE)

## Méthodologie de recueil

Un questionnaire\* a été envoyé aux différents échantillons. Au global, 1368 réponses ont été analysées.

L'échantillon représentatif "Sans Chance" a été sondé via l'institut de panels "Tandemz". L'échantillon "Sans Chance" a été sélectionné par quota afin de ressembler le plus possible à l'échantillon "avec Chance" (âge, genre, en activité ou non, niveau de diplôme).

\* Extrait du questionnaire envoyé aux échantillons :

- Quel est ton niveau de revenus mensuels nets après impôts (éventuelles aides et allocations incluses) ?
- Ta situation financière est-elle source d'inquiétude persistante année après année ? (échelle de 1 à 5)
- À quel point te sens-tu satisfait(e) professionnellement ? (échelle de 1 à 5)
- Quel est ton niveau de satisfaction globale, tant sur le plan professionnel que personnel ? (échelle de 1 à 5)

## Méthode de calcul

### Calcul SVE<sup>1</sup> :

- Niveau de vie<sup>2</sup> < Niveau de vie médian France<sup>3</sup>
- Réponse à propos de la souffrance financière > 3

### Niveau de Vie (NdV)

$$\text{NdV} = \frac{\text{Revenu annuel du ménage}}{\text{UdC}}$$

**Revenu du ménage** = Revenu de la personne + Revenu du/de la conjoint-e

### Unité de Consommation (UdC)

$$\text{UdC} = 1 + (0,3 \times P1) + (0,5 \times P2) + P$$

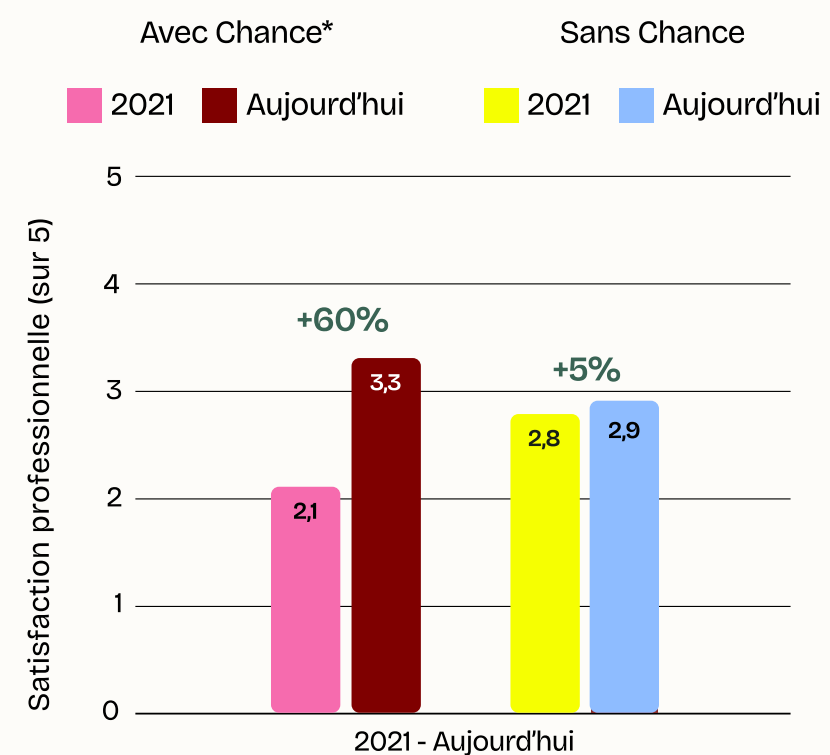
- P1 = Nombre de personnes à charge de moins de 14 ans
- P2 = Nombre de personnes à charge de plus de 14 ans
- P = 0,5 si conjoint-e et P=0 sinon

<sup>1</sup> Situation de Vulnérabilité Economique

<sup>2</sup> Sources : INSEE niveau de vie médian  
Selon l'INSEE, le niveau de vie est égal au revenu disponible du ménage divisé par le nombre d'unités de consommation.

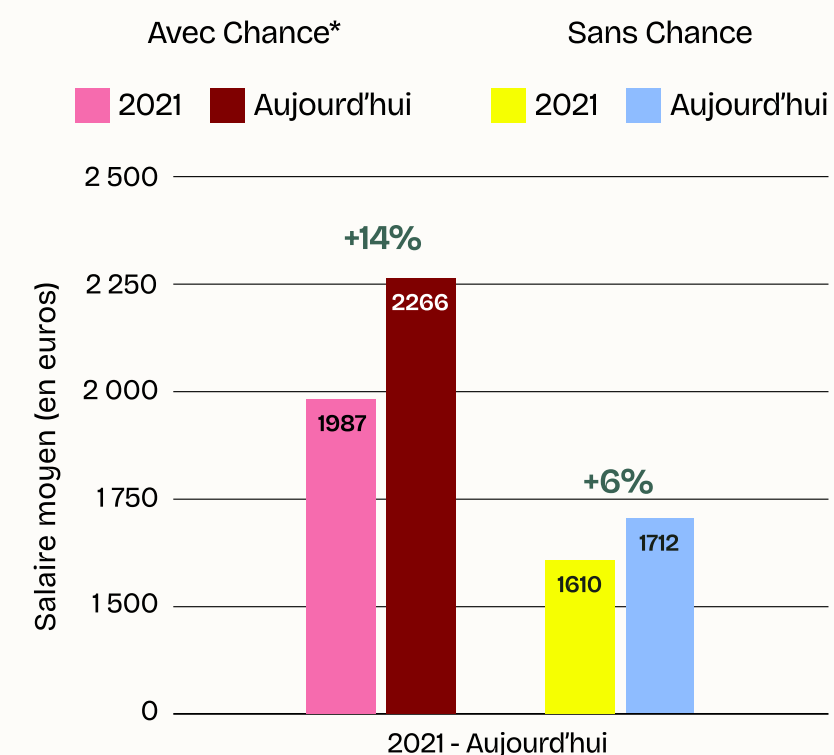
<sup>3</sup> Selon l'INSEE, le niveau de vie médian en France en 2022 était de 24 330€ par an et en 2023 il était de 25 800€ par an.  
<https://www.insee.fr/fr/statistiques/7710966#sources> / <https://www.insee.fr/fr/statistiques/8216285>

### Évolution de la satisfaction professionnelle



En moyenne **+60%** vs. **+5%**

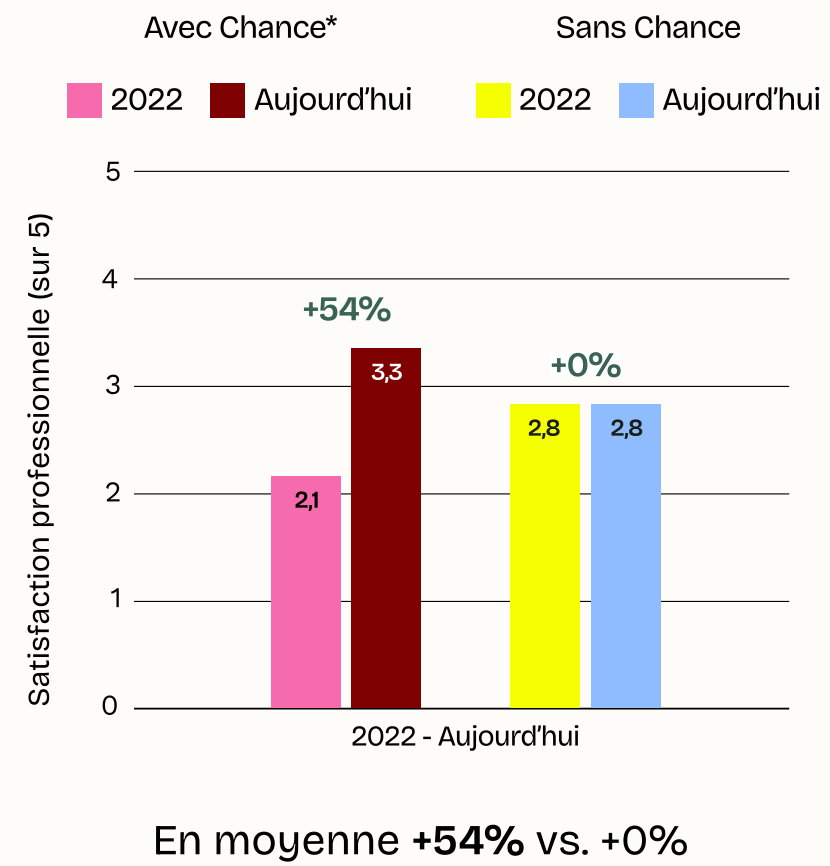
### Évolution du revenu



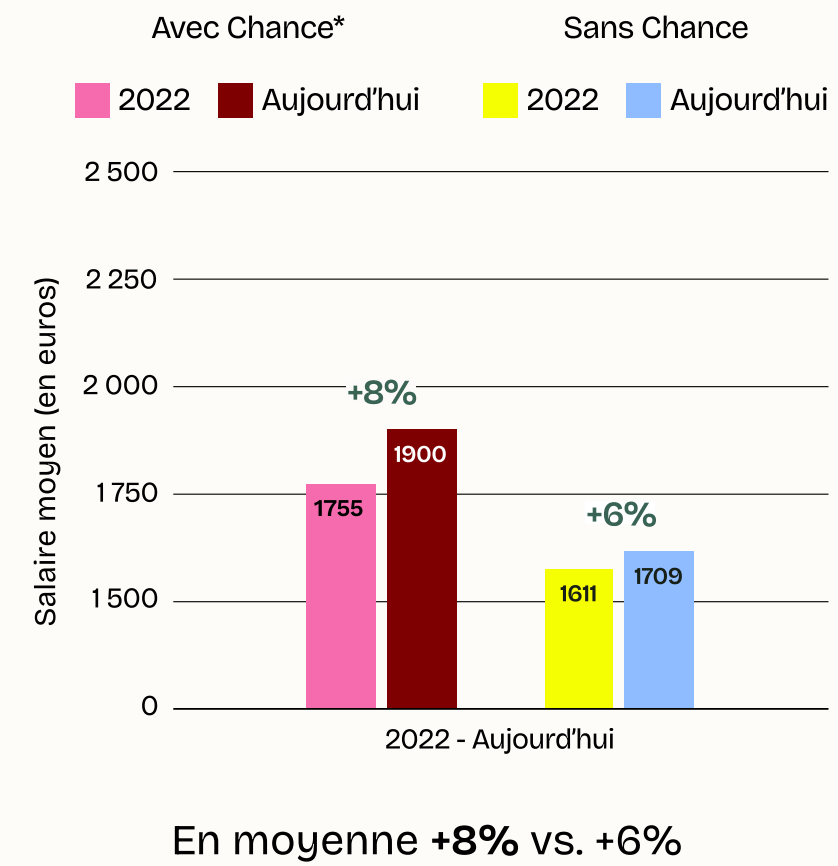
En moyenne **+14%** vs. **+6%**

\* Personnes en Situation de Vulnérabilité économique ayant commencé un accompagnement Chance

### Évolution de la satisfaction professionnelle

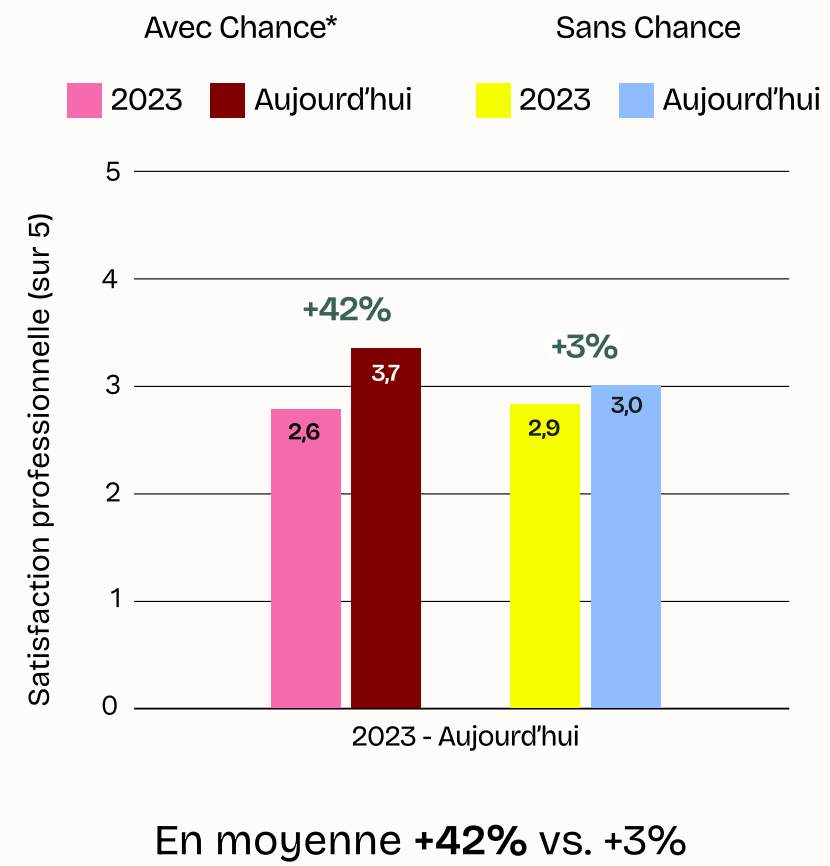


### Évolution du revenu

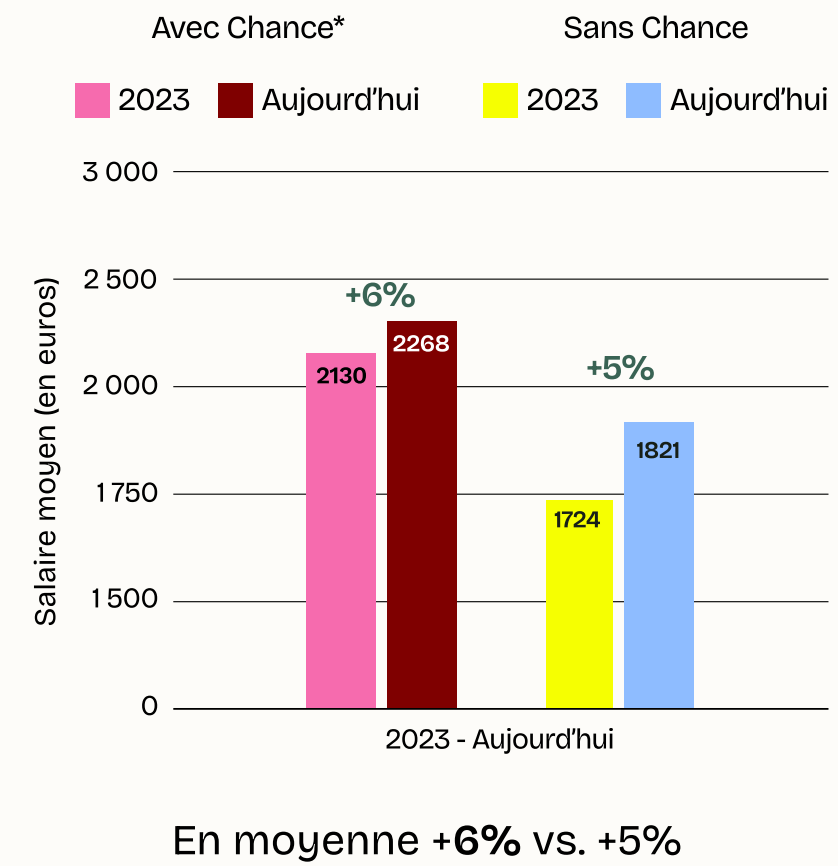


\* Personnes en Situation de Vulnérabilité économique ayant commencé un accompagnement Chance

### Évolution de la satisfaction professionnelle

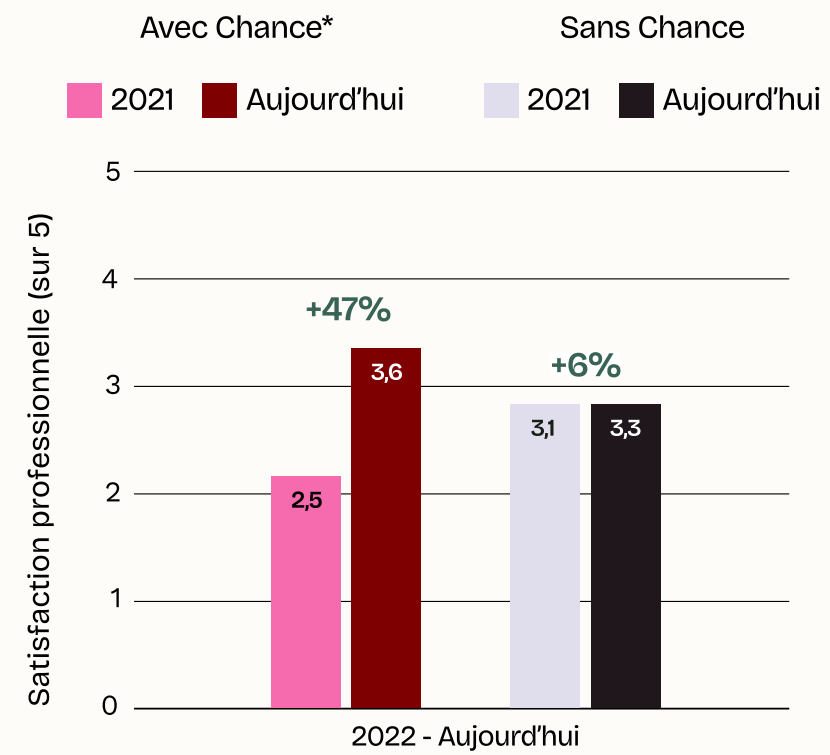


### Évolution du revenu



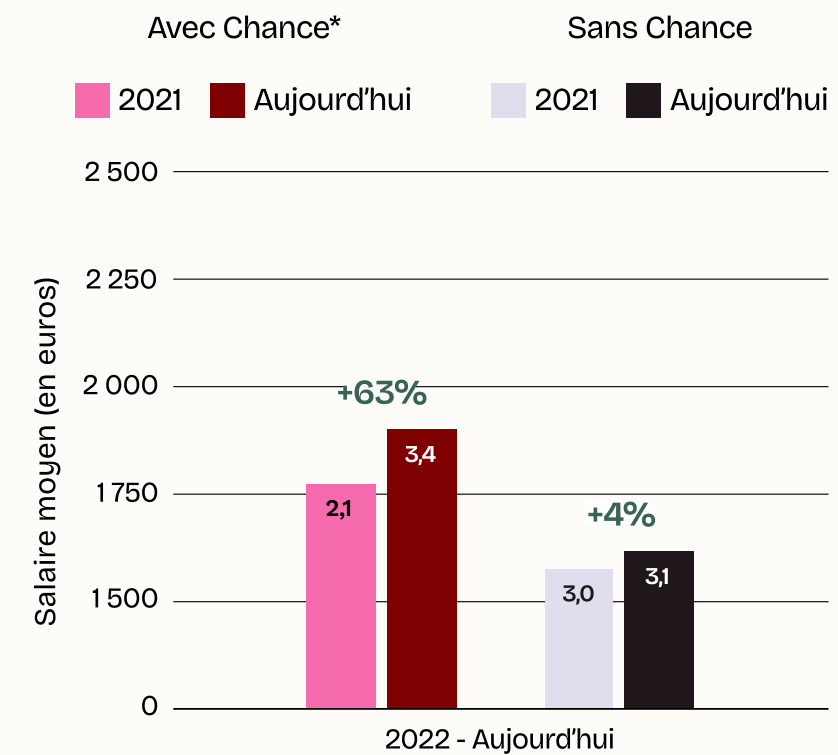
\* Personnes en Situation de Vulnérabilité économique ayant commencé un accompagnement Chance

### Évolution de la satisfaction générale



En moyenne **+47%** vs. **+6%**

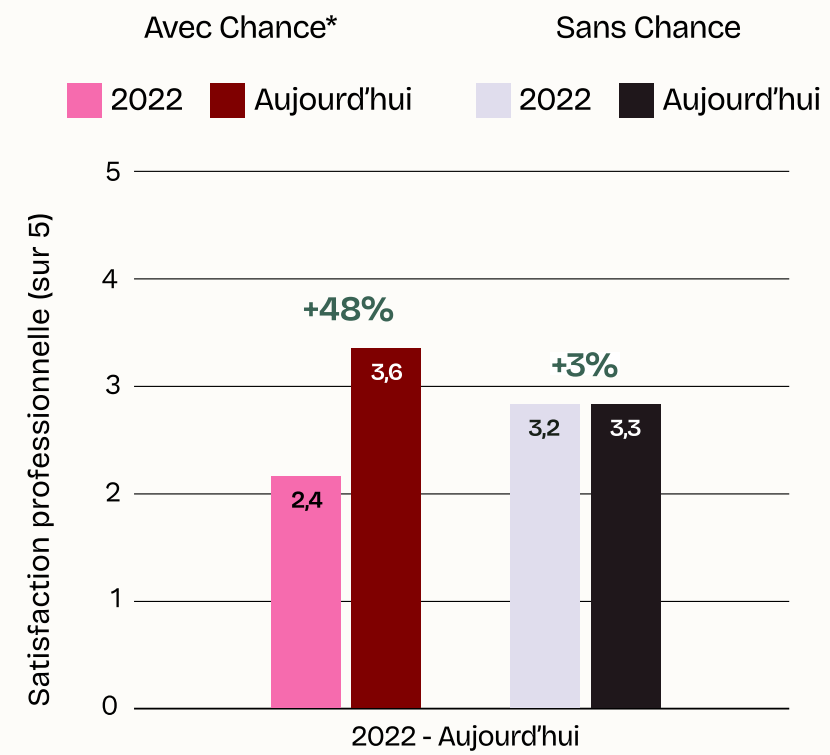
### Évolution de la satisfaction professionnelle



En moyenne **+63%** vs. **+4%**

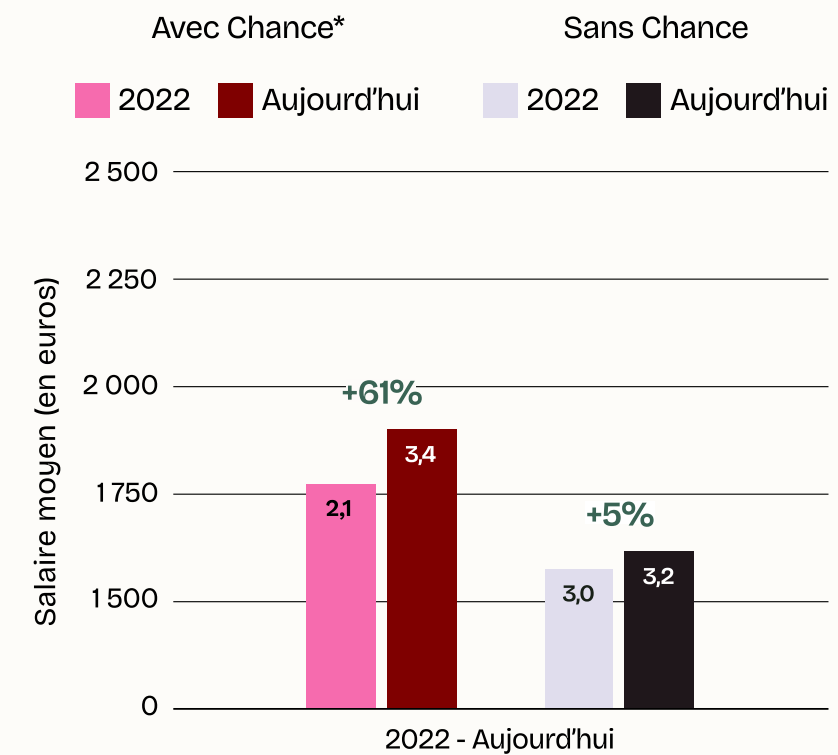
\* Personnes ayant commencé un accompagnement Chance

### Évolution de la satisfaction générale



En moyenne **+48%** vs. **+3%**

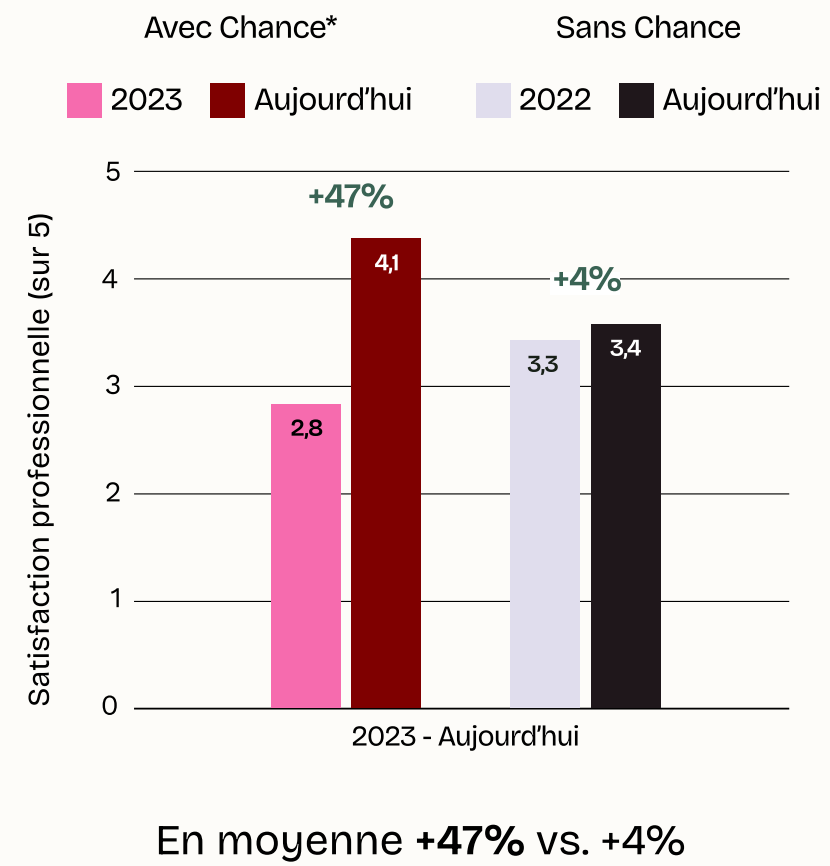
### Évolution de la satisfaction professionnelle



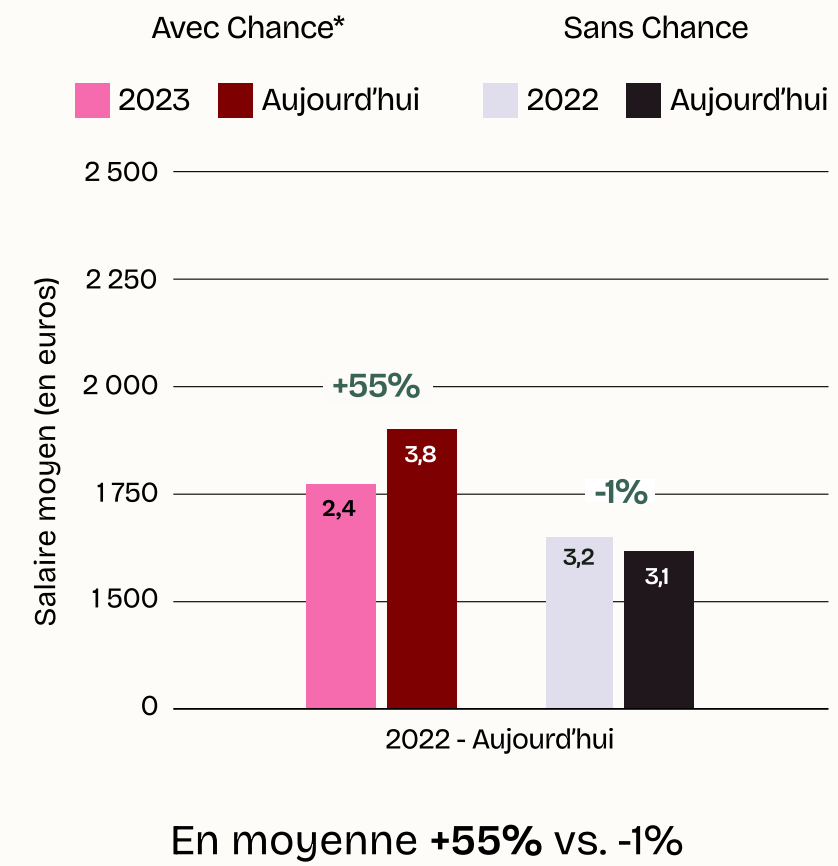
En moyenne **+61%** vs. **+5%**

\* Personnes ayant commencé un accompagnement Chance

### Évolution de la satisfaction générale



### Évolution de la satisfaction professionnelle



\* Personnes ayant commencé un accompagnement Chance

# CHANCE



Prêt·es à aider ?

Rejoignez vous aussi la communauté Chance !

Rendez-vous sur [www.chance.co](http://www.chance.co)

Contact : [impact@chance.co](mailto:impact@chance.co)



Chance est agréée Entreprise Solidaire  
d'Utilité Sociale (ESUS) par l'Etat Français