

DATA DI STAMPA: Venerdì, 28 Novembre 2025

## 07516 MOTOMED LOOP LIGHT.LA

La linea di dispositivi MOTomed loop nasce da un nuovo, moderno design e dall'adozione di alcune soluzioni tecniche atte a rendere più pratico e immediato l'impiego delle macchine.

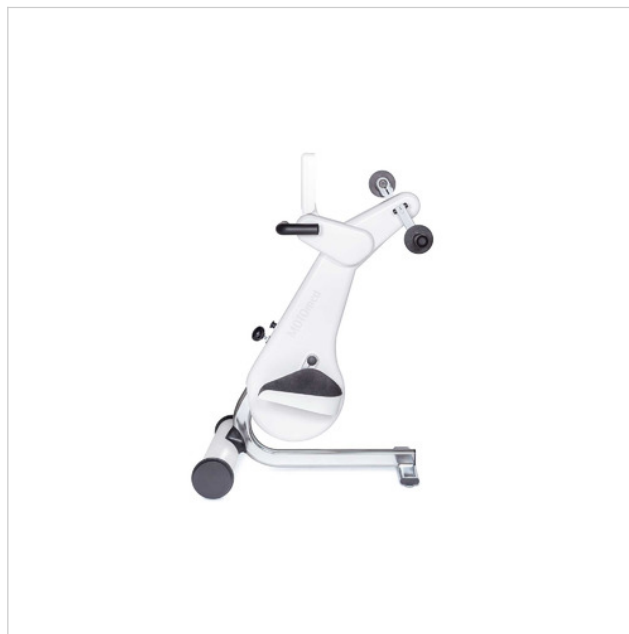
MOTomed loop light è dotato di tutte le funzioni elementari per una terapia del movimento sicura. Adatto all'allenamento sia degli arti inferiori sia degli arti superiori.

### Software

- Centralina di comando grande e di facile utilizzo; Sistema di guida a colori e grandi tasti tattili
- Scelta linguaggio tra 27 lingue
- Analisi dettagliata in tempo reale
- Analisi dei valori dell'allenamento alla fine dell'allenamento

### Meccanica



- Regolazione dell'altezza
- Accessori MOTomed per esigenze personali
- In tutti i dispositivi Motomed loop le unità di allenamento sia di braccia che delle gambe sono regolabili in altezza per 15 cm, senza bisogno di attrezzi. Questa possibilità è utile specialmente per ottenere la postura ottimale degli arti superiori e del tronco, allenando così al meglio i muscoli di braccia, schiena e collo.
- Il raggio dei pedali è impostabile su due misure (5 o 12,5 cm).
- Un nuovo schermo touch screen a colori da 18 cm, regolabile in inclinazione, consente di controllare la macchina. È inoltre fornito di porta USB e di porta seriale RS232.
- La struttura è più compatta ed accessibile, ha un utilizzo intuitivo con un telaio metallico molto stabile racchiuso in un guscio di materiale plastico di facile pulizia e disinfezione.
- Nei dispositivi "complet" forniti sia di unità di allenamento gambe che braccia, è possibile passare dall'esercizio degli arti inferiori a quelli superiori e viceversa direttamente dal touch screen.



## Specifiche tecniche e dimensioni

Dimensioni :	70 x 60 x 107÷122 cm
Peso dispositivo :	33 kg
Alimentazione :	100-240V / max. 120 VA, 47-63 Hz
Classe di isolamento elettrico / Parti applicate (norma UNI EN 60601-1) :	II / BF
Classe del dispositivo (direttiva 93/42/CEE) :	Ila
Peso massimo utente :	135 kg

## Documentazione disponibile online

Dichiarazione di conformità - edizione passata - Dichiarazione di conformità Italian, English	 .PDF 4.7 MB
Manuale istruzioni - edizione passata - Manuale utente Italian	 .PDF 1.29 MB

## Accessori

**07508 IMPUGNATURA ERGO SGANCIO RAPIDO**


Ortesi per polso con avambraccio posto in posizione prona con impugnatura orizzontale. Dotata di un meccanismo per l'aggancio/sgancio rapido al dispositivo. Indicata per pazienti con forti paralisi. Fornita a coppia.

**07528 IMPUGNATURE ERGONOMICHE TAG.L**


Ortesi per polso con avambraccio posto in posizione prona, fissato tramite velcro, e con impugnatura orizzontale. Indicata per pazienti con forti paralisi. Fornita a coppia.

**07529 REGOLAZIONE RAGGIO**


Per il trainer degli arti inferiori. Consente di regolare l'estensione del raggio di movimento su 4 livelli, da 5 a 12,5 cm. Consigliabile in caso di contratture o forti spasmi.

**07530 CINGHIE ANTIRIBALTAMENTO LOOP**

In caso di forti spasmi muscolari, evitano il ribaltamento e lo scivolamento della carrozzella.

**07533 FERMAPOLPACCI CORTI STANDARD LOOP LIGHT**


Fissate sul lato interno permettono un agevole inserimento dei piedi nelle coppe da parte del paziente.

**07534 BASE POSTERIORE RIBASSATA 3 CM**


Accessorio per facilitare l'accesso con carrozzine sportive o elettriche a poggiatesta fissi. Altezza piede 3 cm. Da ordinare assieme al MOTomed per montaggio in fabbrica (solo per MOTomed Loop)

**07520 FERMAPIEDI LOOP**

Semplifica l'inserimento e l'estrazione dei piedi nelle apposite coppe, senza alcuna assistenza aggiuntiva.

**07521 COPPE PIEDI RIVESTITE LOOP**

Paio di coppe piedi in metallo rivestito di soffice plastica. Facile pulizia e disinfezione. Bordo di protezione interno che elimina il rischio di contatto tra caviglia e asse pedali.

**07509 IMPUGNATURA TETRA SGANCIO RAPIDO**


Impugnatura per un semplice posizionamento e fissaggio delle braccia. Aggancio/sgancio rapido al dispositivo. Ideale per pazienti tetraplegici oppure affetti da ictus. Fornita a coppia.

**07519 IMPUGNATURA VERTICALE SGANCIO RAPIDO**

Per utenti che dispongono ancora di una certa funzionalità di presa. Indicata per pazienti affetti da sclerosi multipla. Fornita in coppia dotata però di un meccanismo per l'aggancio/sgancio rapido al dispositivo.

**02081 MANICOTTO**

Manicotto consigliato per pazienti con limitate capacità di presa e stretta, consente di fissare rapidamente la mano alle maniglie e impugnature. Fornita al pezzo.

**07518 REGOLAZIONE ALTEZZA SERVOASSISTITA**

Un pistone a gas rende più semplice la regolazione in altezza del dispositivo. Per utenti professionali che necessitano di modificare frequentemente l'assetto del dispositivo. Da ordinare assieme al loop in fase di ordine.

## Altre immagini dell'articolo



