BÆREKRAFTSRAPPORT 2023

LEVEL 1

Nordic Sustainability Reporting Standard

SUSTAINABLE DEVELOPMENT GOALS

www.frisikt.no

VÅRT ANSVAR

Frisikt-konsernet er opptatt av å drive bærekraftig og vil gjøre nødvendige tiltak for å sikre god bærekraftig virksomhet

Øystein Snuggerud
Konsernsjef

VÅRT KLIMAMÅL

Frisikt ønsker å ta sin rolle i det grønne og bærekraftige skiftet. Vi jobber aktivt med å bidra til et mer bærekraftig samfunn, både med tiltak i eget konsern, og ved å bistå våre kunder og samarbeidspartnere i deres bærekraftsarbeid.

Oppstart
År: 2022

Mål
År: 2030

Denne bærekraftsrapporten er utarbeidet i samsvar med Nordic Sustainability Reporting Standard - NSRS Nivå 1. Alle rettigheter forbeholdt. Les mer på www.nsrs.eu.

Kontaktperson:
Øystein Snuggerud
911 06 812 | osnuggerud@frisikt.no

INNHOLDSFORTEGNELSE

1. Hvem er Frisikt 4
2. Hvordan opererer vi 5
3. Sosialt 6
4. Økonomi 7
5. Vår klimapåvirkning 8
6. Forberedelser for fremtiden 11
7. Hva blir neste? 15

OM DENNE RAPPORTEN

«Bærekraftig utvikling er en utvikling som imøtekommer dagens behov uten å ødelegge mulighetene for at kommende generasjoner skal få dekket sine behov.»

Brundtlandkommisjonen, 1987

Bærekraft er et bredt konsept som dekker en rekke økonomiske, sosiale og miljømessige spørsmål. I tråd med NSRS-prosessen fokuserer vi først på klimarelaterte temaer. Dette lar oss sette i gang bærekraftsreisen vår og øke ambisjonene våre over tid, og til slutt dekke alle dimensjoner av bærekraft.

Våre tjenester

- Regnskap og økonomisk administrasjon
- IT & support tjenester
- Rådgivningstjenester
- Rekruttering og HR tjenester

01. Hvem er Frisikt

Vi ønsker deg velkommen til å bli kjent med organisasjonen vår. Her finner du nøkkelinformasjon om omfang, struktur, aktiviteter og viktige interessenter i vår virksomhet.

Antall ansatte

164

Vårt mål

Vårt fremste mål er å være en totalleverandør innen økonomi, rådgivning, IT og rekruttering, og dermed plassere oss som en pålitelig og integrert partner for våre kunder.

Våre viktigste interessenter

- Kunder
- Bank
- Myndigheter
- Bransje

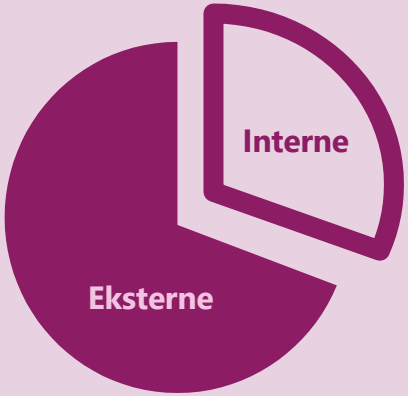

- Ansatte
- Eiere
- Styret

Er vi målrettet av EUs taksonomi?

Vi har analysert om vår virksomhet er berørt av taksonomien.

I dag er det ingen teknisk screening kriterier for:

- M. 70.22
- M.70.21
- M.72.11

under EU-taksonomien.

Hovedleverandører

- Duett AS
- 24SevenOffice Norway AS
- Sticos AS
- Visma Software AS
- Dustin Norway AS

Juridisk form

Organisasjonsnummer:
999 173 411
Samt tilhørende datterselskaper

Juridisk form:
AS

NACE Koder

Aktiviteter klassifisert etter NACE makrosektorkoder.

69.201- Regnskap og Bokføring
70.220- Bedriftsrådgivning og annen administrativ rådgiving
62.020- Research and Konsulentvirksomhet tilknyttet informasjonsteknologi
78.100- Rekruttering og formidling av arbeidskraft

02. Hvordan opererer vi

Åpenhet er grunnlaget for bærekraftsrapportering.
Vi inviterer her våre interessenter til å forstå hvordan vi driver vår organisasjon ved å gi innsikt i våre kjerneverdier, interne ledelsesstruktur og nivå av bærekraftintegrasjon.

Styrings-struktur

Hvordan vi strukturerer styringsprosesser.

Frisikt-konsernet har et formalisert organisasjonskart med tydelig ansvarsstruktur. Styret har møter annenhver måned og ledergruppa har ukentlige møter. Det avholdes utvidet ledersamling 2 ganger i året.

Komiteer i det øverste styringsorganet.

Styret, ledergruppe, ansvar økonomi, kvalitet og marked.

Våre verdier

Våre verdier, prinsipper, standarder og normer for atferd.

Vi skal levere tjenester innen økonomi, rådgiving, IT og rekruttering for å hjelpe bedrifter til bærekraftig vekst og en bedre arbeidshverdag med smarte valg og fri sikt fremover. Solid kompetanse, gode kunderelasjoner og helhjerta ansatte skal bidra til å skape trygghet og en opplevelse av merverdi hos kunden.

Våre verdier er solid, helhjerta og kunnskapsrik.

Slik styrer vi bærekraft

Våre beslutningstakere for bærekraft

Styret og ledergruppe har igangsatt initiativer rundt bærekraft.

Prosjektledelsen er lagt til Frisikt Rådgivning, som besitter kompetanse på området.

Person som er ansvarlig for fagfellevurdering av vesentlige temaer.

Øystein Snuggerud
Konsernsjef

Leder for bærekraft

Øystein Snuggerud
Konsernsjef

Integrert rapportering

Ikke-finansiell rapportering som er inkludert i vår finansielle rapport.

Åpenhetsloven, Bærekraft, Likestilling- og diskriminering

Selskapet har ingen andre bærekraftsrapporteringer. Selskapet er opptatt av solid god drift tilpasset miljøet og omgivelser.

Sirkulær forretnings-modell

Hvordan vi integrerer sirkularitet i vår forretningsmodell.

Som et tjenesteytende selskap og konsern, benytter vi veldig få fysiske ressurser for å levere våre tjenester. Vårt hovedmål i denne sammenhengen vil være å bistå våre aktuelle kunder med deres overgang til en mer sirkulær forretningsmodell.

Sosial risikominimering i forsyningskjeden

Frisikt startet i 2022 arbeidet med aktsomhetsvurderinger, der vi kartlegger vår leverandørkjede og prioriterer områder i henhold til Åpenhetsloven. Evt. funn blir håndtert i henhold til kravene.

Opplæring og videreutdanning

Det gjennomføres kontinuerlig opplæring og videreutdanning i Frisikt. I 2023 ble det brukt 9568 timer på opplæring, kurs, faglig oppdatering og teamarbeid

Arbeidsgivers aktivitet- og redegjørelsesplikt

Frisikt Økonomi Vest AS er underlagt arbeidsgivers aktivitet- og redegjørelsesplikt. Det er derfor utarbeidet en likestillingsredegjørelse for 2023 for dette selskapet. Denne finner du på våre hjemmesider.

03. Sosialt

Det sosiale aspektet i vår bærekraftsrapportering fokuserer på å sikre rettferdig behandling av ansatte og samfunnsengasjement. Gjennom å fremme mangfold, likestilling og inkludering, skaper vi et positivt arbeidsmiljø som styrker produktivitet og trivsel.



Inkluderende tiltak

- Hjemmekontor
- Tilpasning arbeidsvei
- Fleksible arbeidstider
- Mangfoldig rekruttering og ansettelse
- Universelle kontorer

Statistikk ansatte

Antall heltidsekvivalente ansatte per kjønn:

- Kvinner: 118
- Menn: 46

Gjennomsnittsalder:

49,1 år

Aldersspenn fra 20 år til 79 år

Lønnsforhold

kvinner/menn

Ledere	0,63
Mellomledere	0,91
Erfarne ansatte	0,88
Junior ansatte	1,26

Sykefravær

Sykefravær i rapporteringsperioden:

4,4%

Velferdsordninger for å redusere sykefravær:

- Innleie og tilgang på kiropraktor
- Innleie og tilgang på fysioterapeut
- Ergonomisk arbeidsplass
- Gode forsikringsordninger

04. Økonomi

Økonomi

De tre hoveddimensjonene i bærekraftig utvikling er klima og miljø, sosiale forhold og økonomi. Det å se koblingen mellom bærekraft og selskapets finansielle posisjon og utvikling er helt nødvendig. Økonomi er en viktig faktor når man vurderer risiko og muligheter knyttet til klimaendringer og overgangen til et mer klimavennlig samfunn, og det er viktig å forstå hvordan dette henger sammen.

Bærekraftig økonomisk vekst

Veksten i nye tjenester har vært en investering for å ruste konsernet og å utnytte markedsmulighetene for å vokse, da alternativet er å bli oppkjøpt. Konsernet er rigget til å håndtere vekst gjennom dagens organisering som vil kunne gi betydelige stordriftsfordeler.

Forsyningskjeden vår

Som tjenesteytende selskap er det lite materialbruk og avfall. Vi har ikke gjort særlige vurderinger på dette punktet, annet enn at vi etterstreber gjenbruk av møbler og utstyr der det er mulig. Vi jobber også med digitalisering for å redusere papirbruken.

Kostnadsbesparende områder

Flere digitale møter, både internt og med kunder, gir mindre transport og bedre utnyttelse av den ansattes tid. Det vil også bli betydelige stordriftsfordeler etter hvert som konsernet vokser. I 2023 ble tre av våre avdelinger på Gjøvik samlokalisert, dette gir oss en besparelse på ca.1 mill i året.

Likviditetssikringstiltak

Likviditetsrisikoen i konsernet er vurdert som lav, da det er konsernkontosystem og god likviditetsstyring. Selskapet har styrket sin likviditet. De ansatte får og regelmessig tilbud om å kjøpe aksjer i selskapet, for å sikre aktivt og lokalt eierskap. Og det er planlagt en emisjon.

Korrupsjonsrisiko-rapportering

Vi rådgir i stadig større grad våre kunder i henhold til økte krav og reglement rundt hvitvasking, internkontroll og generell næringsvirksomhet.

05. Vår klimapåvirkning

Vi sikter mot å spille vår rolle i overgangen mot et grønnere og mer bærekraftig samfunn. Det vil si at vi må styre vår innsats mot de områdene hvor vi kan bidra mest – det vil si, der hvor vår klimapåvirkning er størst

Hvordan beregne utslipp

Utslipp av klimagasser er kategorisert i tre grupper eller «Scope's» av det mest brukte internasjonale regnskapsverktøyet, Greenhouse Gas (GHG) Protocol. Vi har spesifisert hvilket omfang hver vesentlige emne dekker i denne rapporten.

Scope 1 dekker alle direkte utslipp fra aktivitetene til en organisasjon eller under deres kontroll. Eksempler: Forbrenning av drivstoff, firmabiler, flyktige utslipp.

Scope 2 dekker indirekte utslipp fra elektrisitet kjøpt og brukt av organisasjonen. Disse forekommer fysisk på anlegget der elektrisiteten blir produsert. Eksempler: Kjøpt elektrisitet, varme og damp.



Hva er energi?

Energiforbruk refererer til all energien som brukes til å utføre en handling, produsere noe eller bare bebo en bygning.

Eksempler inkluderer fossilt brensel, elektrisitet, vann og gass. Energiproduksjon av alle typer står for 72 prosent av de totale globale utslippene

Hva er 'GHG'?

Drivhusgasser (GHG) som karbondioksid og metan, er gasser som fanger varme eller langbølget stråling i atmosfæren.

Akkumuleringen av drivhusgasser siden den industrielle revolusjonen har akselerert drivhuseffekten, forårsaker global oppvarming og klimaendringer.

Energi

Metode som brukes til å hente data:

Vi har gjennomført en omfattende sjekk av strømforbruket på alle avdelinger i bedriften. Dette innebar en detaljert lesing av strømmålerne for hver enkelt avdeling. På denne måten har vi fått et klart og nøyaktig bilde av hvor og hvordan strøm blir brukt i vår virksomhet. Denne informasjonen er avgjørende for vårt arbeid med å redusere energiforbruket og gjøre driften vår mer bærekraftig.

Feilmargin:

Vi har ikke fått tall på strømforbruk fra alle kontorer, da dette inngår som en del av felleskostnader i husleieavtalene. Dette betyr at det reelle tallet er noe høyere.

Vårt energiforbruk

Ikke- fornybare kilder	**21 614 kWh**
Fornybare kilder	**530 672 kWh**
Totalt energiforbruk i 2023	**552 286 kWh**

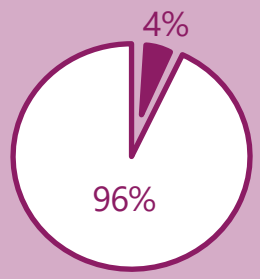

96% av vårt energiforbruk er fornybart

GHG

Metode som brukes til å hente data:

Det er ingen biler eller stasjonære forbrenningskilder i selskapet. Omregningsfaktor elektrisitet 0,019 kg Co2e/kWh

Våre klimagassutslipp

Scope 1: 0

Scope 2: 9100

Totalt klimaglassutslipp 2023 **9100 kg/co2e**

Forbedringsmål

Dette er vår andre bærekraftrapport, så hovedmålet er fortsatt å skape bevissthet i organisasjonen, samt skaffe oss et utgangspunkt og en oversikt. Så i stedet for en tallfestelse, blir målet å gjøre det bedre neste år - både med tanke på rapportering, og på reduksjon av strømforbruk.

Slik skal vi nå forbedringsmålet:

Optimalt sett skulle vi hatt tall på kwh/m2, da dette er en bedre kpi for oss, men det har vi ikke per i dag.

06.
Forberedelser for fremtiden: Klimarisiko

Klimaendringer påvirker oss på ulike måter. Mens noen blir mer sårbare for flom, vil andre oppleve forstyrrelser i sine globale verdikjeder.

Det nordiske klimaet vil bli varmere, våtere og villere. Samtidig har klimaendringene resultert i klimapolitikk – på nasjonalt plan og EU-nivå – for å redusere klimagassutslipp og tilpasse samfunnet til en endring i klimaet. Disse forskriftene utgjør også en risiko.

Klimaendringer vil også påvirke oss, og vi må være forberedt på dette.

Hvordan vi anslår klimarisiko

Vi har gjort en nøye analyse av vår egen virksomhet og forutsett hvordan disse kan bli påvirket av klimaendringer på kort og lang sikt. I prosessen identifiserte vi hvilke klimarisikoer og muligheter forventes å ha størst innvirkning på våre aktiviteter og har til hensikt å prioritere temaer strategisk i tråd med våre funn.

Våre estimater er basert på selvvurdering og bør sees på som en første skritt mot å gjøre mer omfattende klimarisikovurderinger i fremtiden.

Klimarisiko

Her er en oversikt over hvilke klimarisikoer som forventes å ha størst innvirkning på vår virksomhet på kort og lang sikt. Vær oppmerksom på at i tillegg til tidsrammen er de ikke oppført i prioritert rekkefølge.

NSRS Indeks:	PRIORITETSNIVÅER BASERT PÅ RELEVANS OG VIRKNING-KUNNSKAP MÅLT I GJENNOMSNITT			
		Kortsiktig perspektiv	Lansiktig perspektiv	Kunnskapsnivå (fra 1 til 10, hvor 1 er lavest og 10 er høyest)
Overgang	*Økt prising av klimagassutslipp*	Low	Low	5,5
	Forbedrede utslippsrapporteringsforpliktelser	Low	Medium	5,5
	Mandat om og regulering av eksisterende produkter og tjenester	Low	Medium	5,5
	Erstatning av eksisterende produkter og tjenester med alternativer med lavere utslipp	Medium	Medium	5,5
	Kostnader for overgang til teknologi for lavere utslipp	Low	Low	5,5
	Endring av kundeadferd	Medium	High	6,5
	Usikkerhet i markedssignaler	Low	Medium	5,0
	Økte råvarekostnader	Low	Medium	5,0
	Endringer i forbrukernes preferanser	Medium	High	6,5
	Stigmatisering av sektoren	Low	Medium	5,0
	Økt bekymring fra interessenter eller negativ tilbakemelding fra interessenter	Low	Medium	6,0
Fysisk	*Økt alvorlighetsgrad av ekstreme værforhold som sykloner og flom*	Low	Low	6,0
	Endringer i nedbørsmønstre og ekstrem variasjon i værmønstre	Low	Low	6,0
	Stigende gjennomsnittstemperaturer	Low	Low	6,0
	Stigende havnivå	Low	Low	6,0

Klimamuligheter av strategisk betydning

Den strategiske betydningen av en mulighet avhenger av det potensielle omfanget av dens innvirkning i forhold til vårt kunnskapsnivå om emnet. Her er en oversikt over de viktigste mulighetene vi står overfor basert på disse parametrene.

NSRS Index:	PRIORITETSNIVÅER BASERT PÅ RELEVANS OG VIRKNING-KUNNSKAP MÅLT I GJENNOMSNITT			
		Kortsiktig perspektiv	Lansiktig perspektiv	Kunnskapsnivå (fra 1 til 10, hvor 1 er lavest og 10 er høyest)
Ressurseffektivitet	*Redusert prising av klimagassutslipp*	Low	Low	4,0
	Bruk av mer effektive transportformer	Low	Low	7,5
	Bruk av mer effektive produksjons- og distribusjonsprosesser	Low	Low	4,0
	Bruk av resirkulering	Low	Low	6,5
	Flytting til mer effektive bygninger	Medium	Medium	5,0
	Redusert vannbruk og forbruk	Low	Low	5,0
Energikilde	*Bruk av energikilder med lavere utslipp*	Low	Low	5,0
	Bruk av insentiver fra myndigheter	Low	Low	5,5
	Bruk av ny teknologi	Low	Low	5,5
	Deltagelse i karbonmarkedet	Low	Low	2,0
	Skift mot desentralisert energiproduksjon	Low	Low	2,0
Produkter og tjenester	*Utvikling og/eller utvidelse av lavutslippsvarer og -tjenester*	Low	Low	2,0
	Utvikling av klimatilpasning og forsikringsrisikoløsninger	Low	Low	4,0
	Utvikling av nye produkter eller tjenester gjennom Forskning og Utvikling og innovasjon	Medium	Medium	4,0
	Evne til å diversifisere forretningsaktiviteter	Medium	Medium	6,0
	Endring i forbrukernes preferanser	Medium	High	7,0
Marked	*Tilgang til nye markeder*	Medium	High	6,0
	Bruk av insentiver fra myndigheter	Low	Low	5,5
	Tilgang til nye eiendeler og steder som trenger forsikringsdekning	Low	Low	4,5
Motstandsdyktighet	*Deltakelse i programmer for fornybar energi og anvendelse av energieffektiviseringstiltak*	Low	Low	2,5
	Ressurserstatning / diversifisering	Low	Low	2,5

FNs BÆREKRAFTSMÅL

FNs bærekraftsmål:

Verdens felles handlingsplan

Målene for bærekraftig utvikling (SDG) ble vedtatt av alle FNs medlemsland i 2015. De gir en handlingsplan for takle verdens mest presserende utfordringer. Selv om det bare har begynt bærekraftsreisen vår, minner bærekraftsmålene oss om at vår innsats er en del av noe større - at vi sammen bidrar til fred og velstand for mennesker og planeter.

Her er en oversikt over SDGene som vi har fokusert på gjennom denne rapporteringssyklusen.

7 REN ENERGI TIL ALLE — Ren energi til alle

7.2	Innen 2030 øke andelen fornybar energi i verdens samlede energiforbruk betydelig

8 ANSTENDIG ARBEID OG ØKONOMISK VEKST — Anstendig arbeid og økonomisk vekst

8.4	Til og med 2030 gradvis å bedre utnyttelsen av globale ressurser innenfor forbruk og produksjon, og arbeide for å oppheve koblingen mellom økonomisk vekst og miljøødeleggelser, i samsvar med det tiårige handlingsprogrammet for bærekraftig forbruk og produksjon, der de utviklede landene går foran..
8.4.1	Materielt fotavtrykk, materiell fotavtrykk per innbygger og materiell fotavtrykk per BNP
8.4.2	Innenlandsk materialforbruk, innenlandsk materialforbruk per innbygger og innenlandsk materialforbruk per innbygger.

12 RESPONSIBLE CONSUMPTION AND PRODUCTION — Ansvarlig forbruk og produksjon

12.2	Innen 2030 oppnå bærekraftig forvaltning og effektiv bruk av naturressurser
12.5	Innen 2030, redusere avfallsproduksjonen betydelig gjennom forebygging, reduksjon, resirkulering og gjenbruk
12.6	Oppmuntre selskaper, spesielt store og transnasjonale selskaper, til å ta i bruk bærekraftig praksis og integrere bærekraftsinformasjon i rapporteringssyklusen deres.
12.7	Fremme offentlige anskaffelser som er bærekraftige, i samsvar med nasjonale retningslinjer og prioriteringer

13 STOPPE KLIMAENDRINGENE — Stoppe klimaendringene

13.1	Styrke motstandskraft og tilpasningsevne til klimarelaterte farer og naturkatastrofer i alle land
13.3	Styrke enkeltpersoners og institusjoners evne til å motvirke, tilpasse seg og redusere konsekvensene av klimaendringer og deres evne til tidlig varsling, samt styrke kunnskapen og bevisstgjøringen om dette.

07.
Hva blir neste?

Bærekraft er en kompleks sak. Det som er bra for planeten på ett minutt, kan anses som skadelig noen måneder senere i lys av ny forskning.

Det er ekstremt vanskelig å ha en positiv påvirkning på ett sted uten skape en viss grad av skade i en annen. Det gjør vi likevel vårt beste og har som mål å stadig forbedre og holde oss selv oppdatert.

VI TAR GJERNE IMOT TILBAKEMELDINGER

Dette er vår aller første steg mot arbeid med bærekraft. Etter hvert som vi får erfaring med tiden og lærer av prosessen, vil vi også heve våre ambisjoner. Vi tar gjerne imot tilbakemeldinger, innspill eller ideer du måtte ha.

Kontaktperson:
Sigrid Snuggerud
Markedssjef
sigrid@frisikt.no

Nordic Sustainability Reporting Standard

Denne rapporten er tilpasset Global Reporting Initiative (GRI), direktivet om ikke-finansiell rapportering (NFRD) og Task-Force on Climate-Related Disclosures (TCFD). Dette betyr ikke at rapporten er i tråd med disse rammene. Les mer på www.nsrs.eu.

frisikt

LEVEL 1

Nordic Sustainability Reporting Standard

SUSTAINABLE DEVELOPMENT GOALS