



Репрезентативне соціологічне дослідження становища молоді в Україні 2025



Методологія

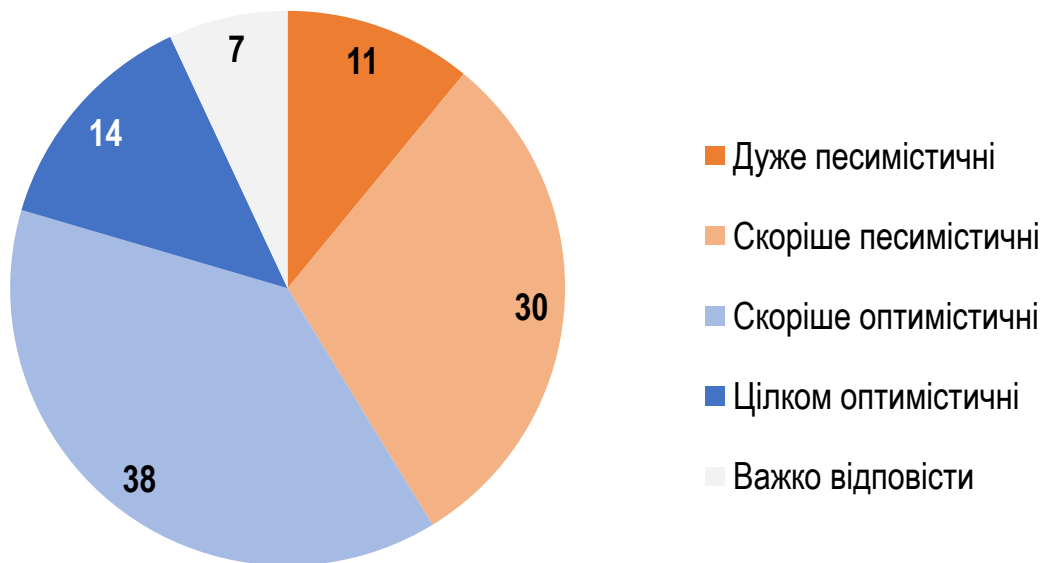
- Аудиторія: населення України віком 14 – 35 років в усіх областях, крім тимчасово окупованих територій Херсонської, Харківської і Запорізької областей, а також Криму та Донбасу. Результати зважені з використанням актуальних даних Державної служби статистики України
- Вибірка репрезентативна за віком, статтю і типом поселення
- Вибіркова сукупність: **2000 респондентів**
- Метод опитування: особисте формалізоване інтерв'ю (face-to-face)
- Помилка репрезентативності дослідження з довірчою імовірністю 0,95: **не більше 2,2%**
- Терміни проведення дослідження: **липень-серпень 2025 р.**
- Терміни проведення польового етапу: **5-14 серпня 2025 р.**

Регіональний розподіл:

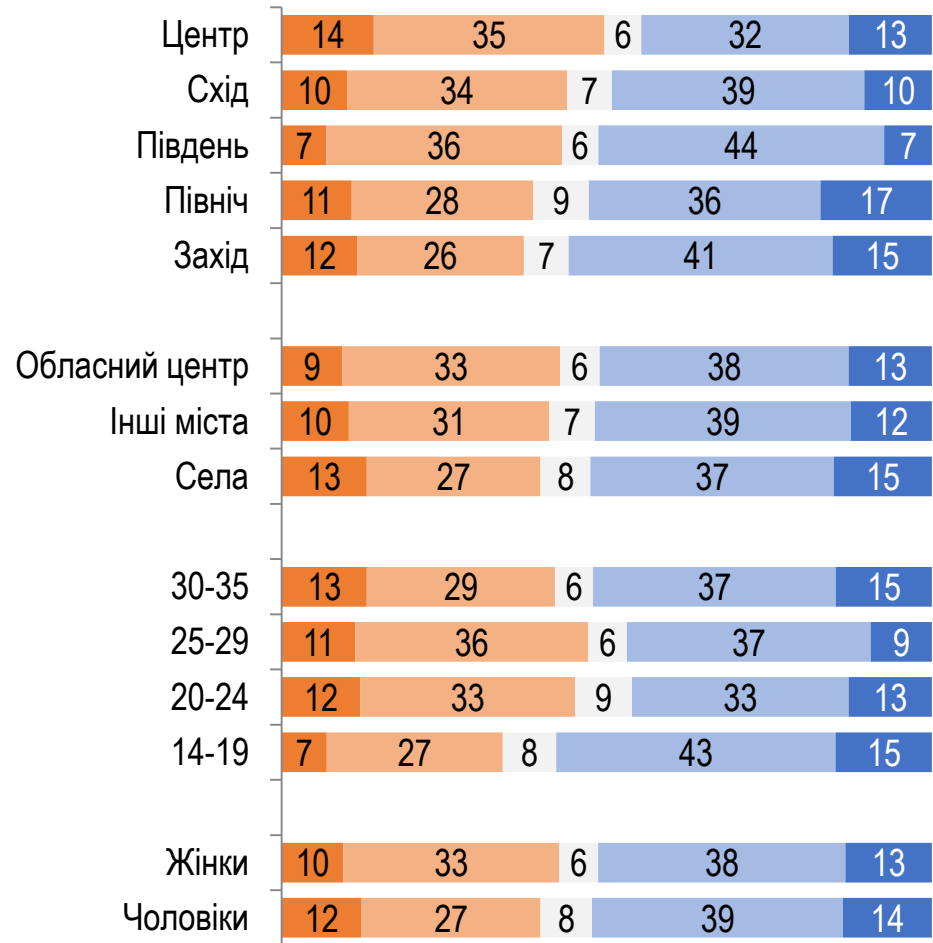
- **Захід** (Волинська, Закарпатська, Івано-Франківська, Львівська, Рівненська, Тернопільська, Хмельницька, Чернівецька області)
- **Північ** (Житомирська, Сумська, Чернігівська, Київська область та м.Київ)
- **Центр** (Вінницька, Кіровоградська, Полтавська, Черкаська області)
- **Південь** (Миколаївська, Одеська, Херсонська області)
- **Схід** (Дніпропетровська, Запорізька, Харківська області)

Суспільні настрої та оцінка ситуації в країні

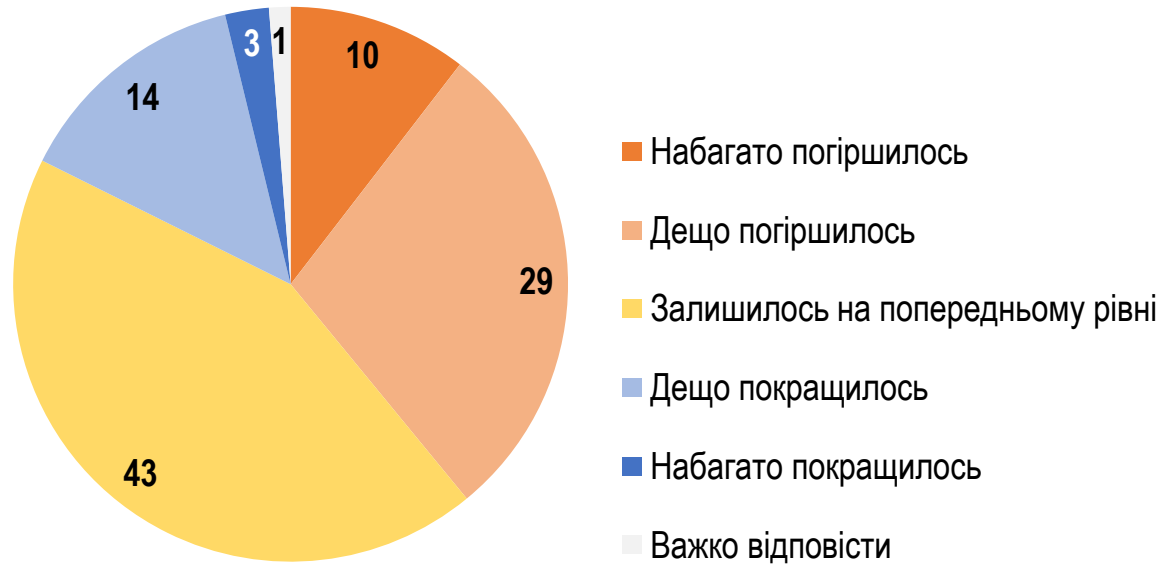
Якщо говорити про Ваші відчуття, коли Ви думаєте про майбутнє України, які настрої у Вас переважають?



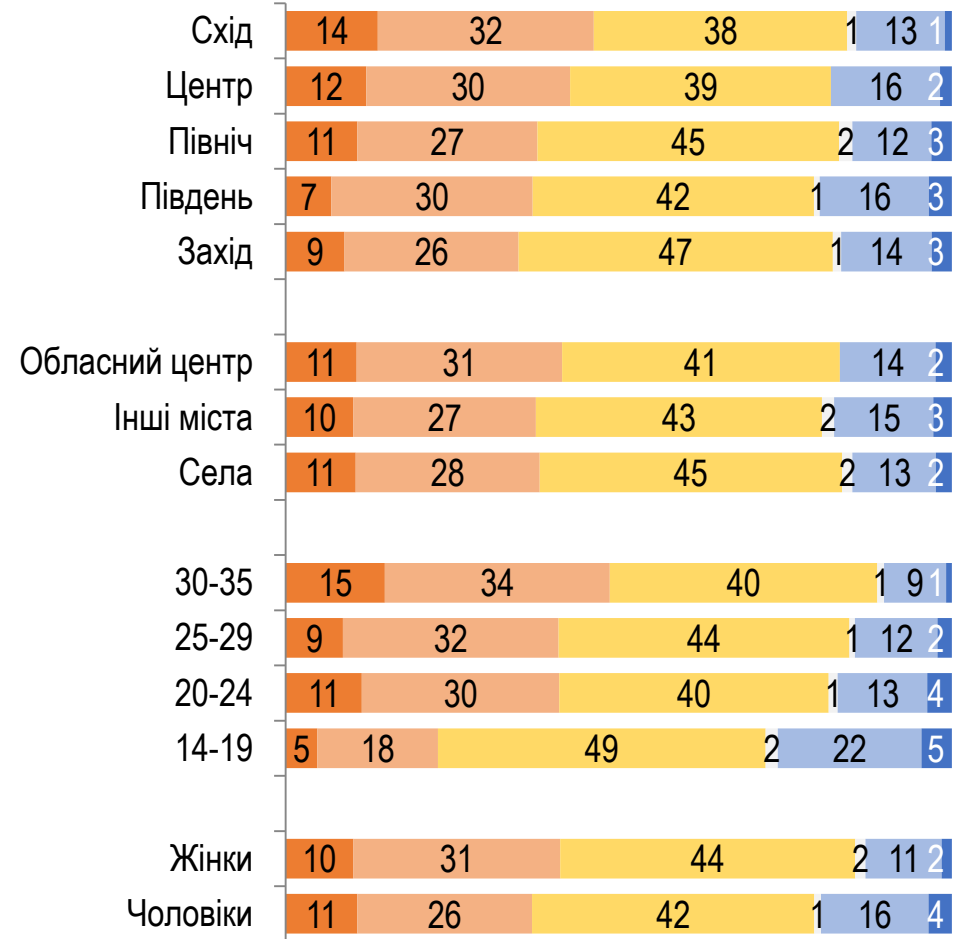
Регіони. Тип поселення. Вік. Стать



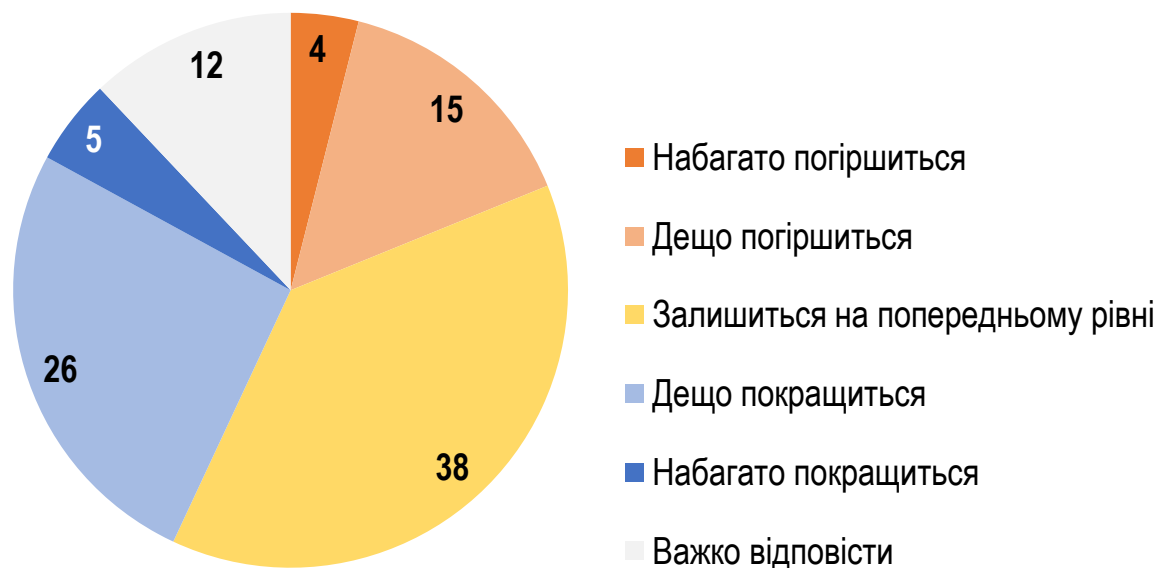
Як змінилося за останні 12 місяців економічне становище Вашої сім'ї?



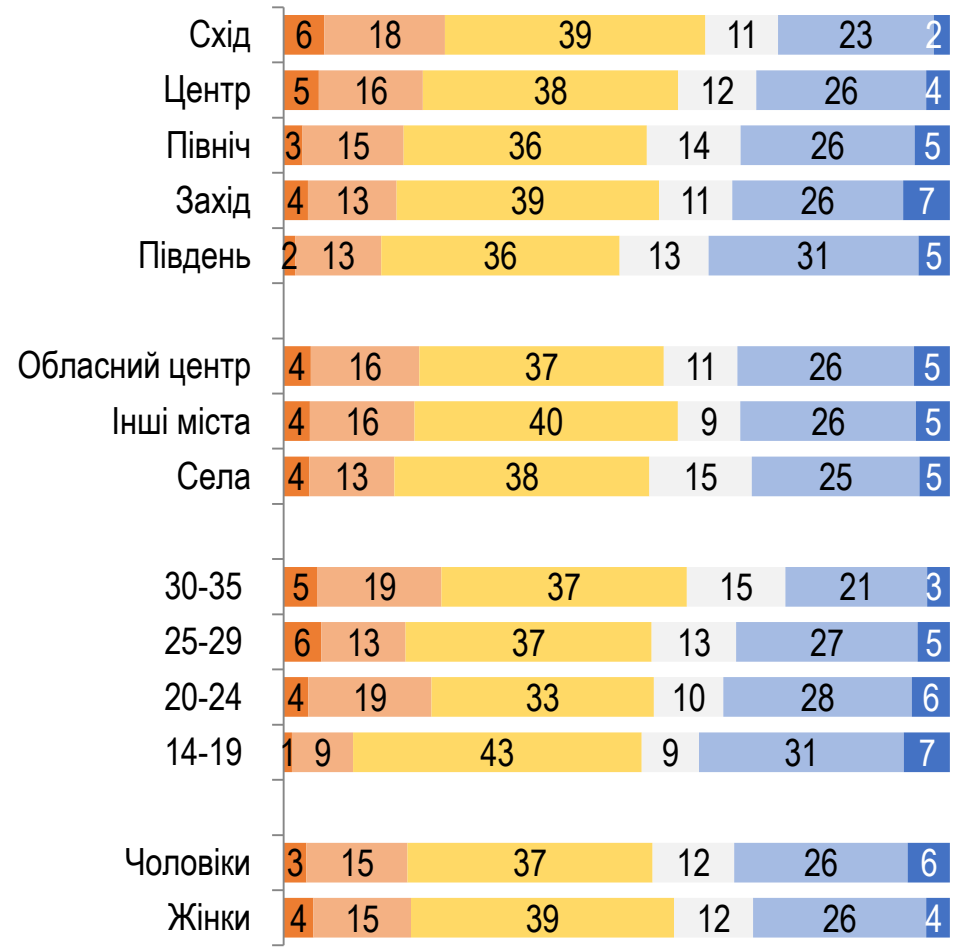
Регіони. Тип поселення. Вік. Стать



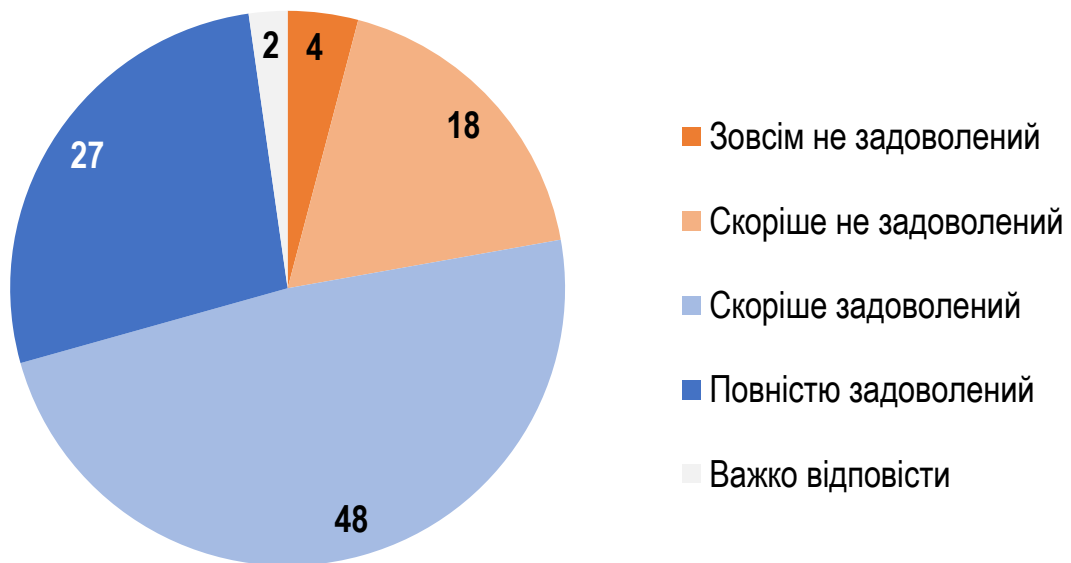
На Вашу думку, як зміниться економічне становище Вашої сім'ї в найближчі 12 місяців?



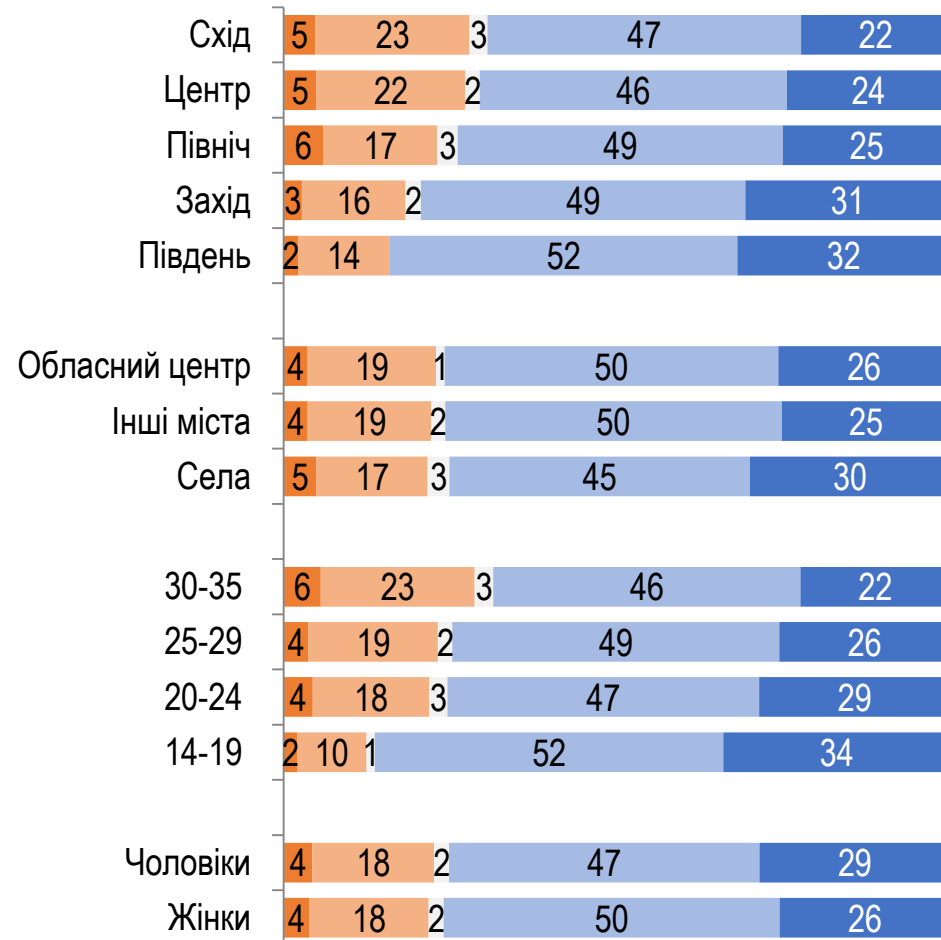
Регіони. Тип поселення. Вік. Стать



Наскільки Ви загалом задоволені своїм життям?



Регіони. Тип поселення. Вік. Стать



Повсякденні практики

Як часто Ви цього року..?

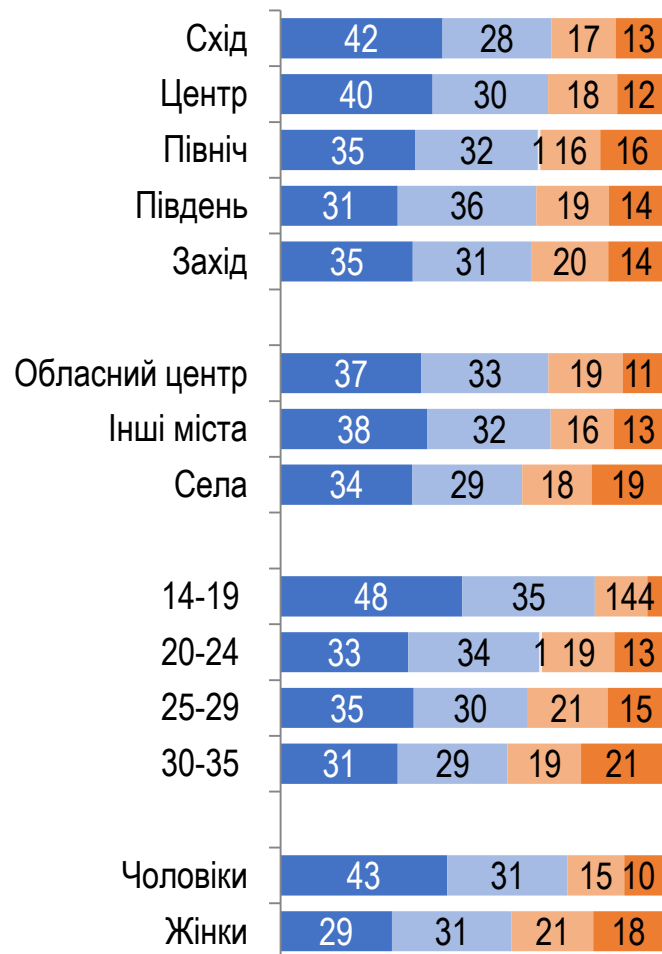


Як часто Ви цього року..?

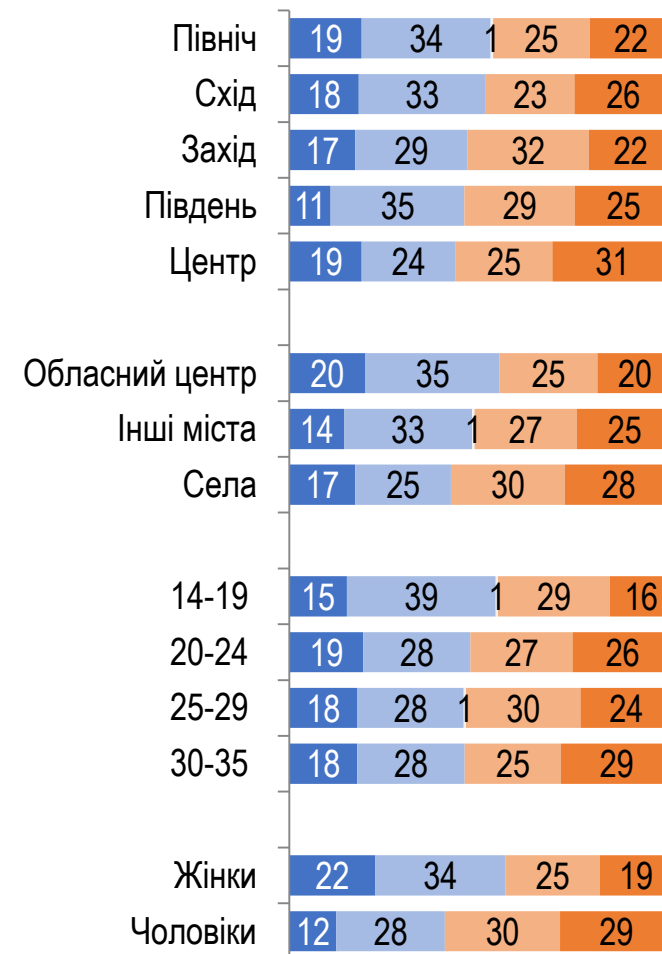
Допомагали комусь, хто того потребував



Займались фізичними тренуваннями

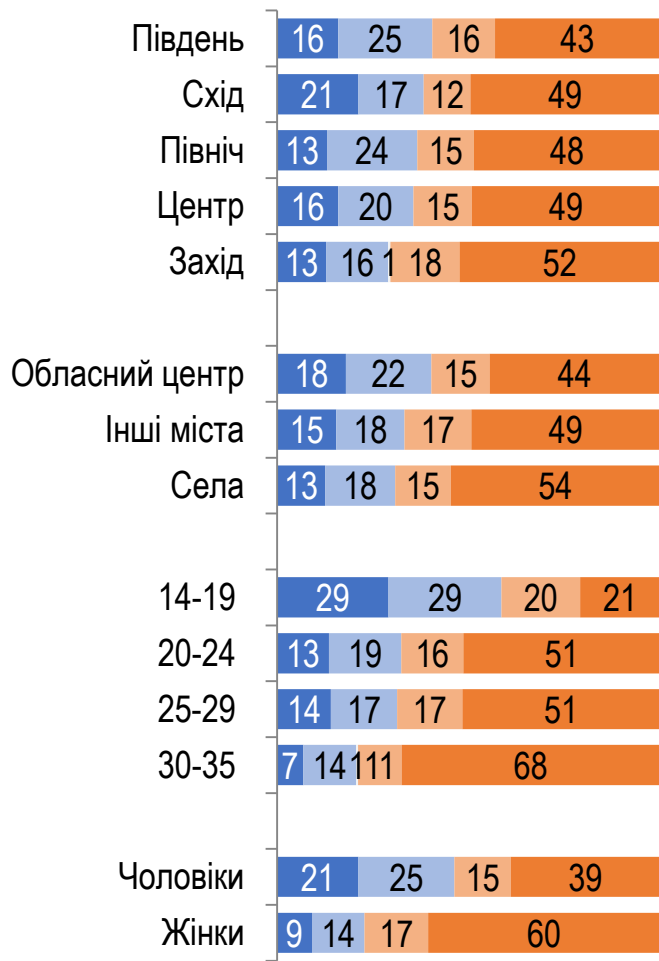


Читали, слухали книги

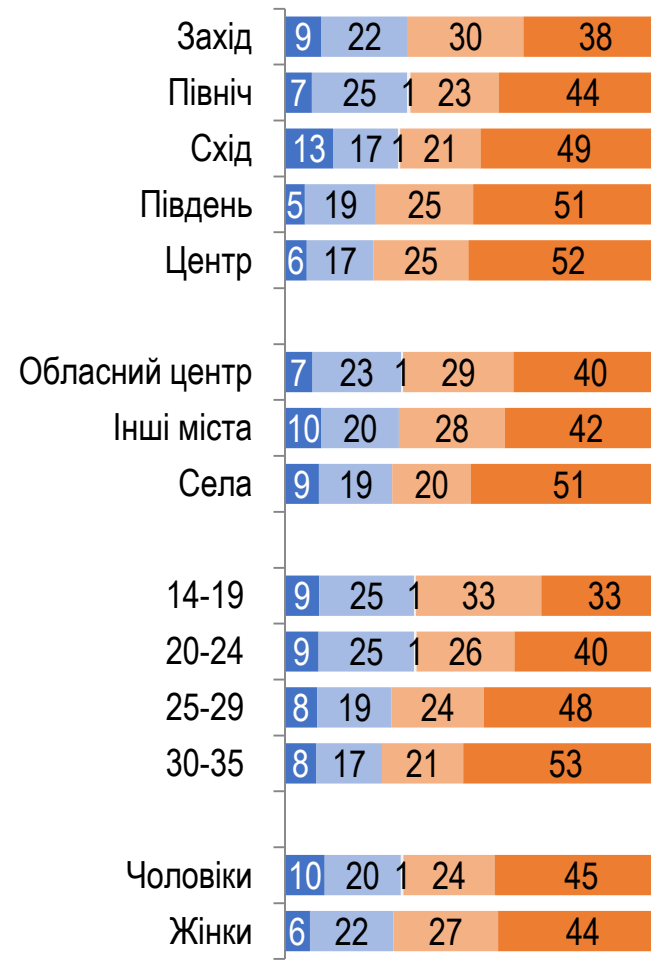


Як часто Ви цього року..?

Грالی в комп'ютерні ігри



Подорожували Україною



Виклики, загрози та перспективи

Які із потенційних загроз, що можуть чекати на Україну впродовж наступних 12 місяців, турбують Вас найбільше?

НЕ БІЛЬШЕ 3-Х ВІДПОВІДЕЙ



Які із потенційних загроз, що можуть чекати на Україну впродовж наступних 12 місяців, турбують Вас найбільше?

НЕ БІЛЬШЕ 3-Х ВІДПОВІДЕЙ

РЕГІОНИ. ТИП ПОСЕЛЕННЯ. ВІК. СТАТЬ	Центр	Північ	Південь	Захід	Схід	Обласний центр	Інші міста	Села	14-19	20-24	25-29	30-35	Чоловіки	Жінки
	Зростання цін та інфляція	49	36	41	39	45	40	44	38	39	41	43	41	39
Економічна криза	41	34	40	38	37	38	40	35	35	41	38	38	37	38
Посилення обстрілів	38	33	37	26	34	35	31	30	32	27	33	33	28	36
Подальша окупація територій	33	24	26	27	27	29	26	27	22	26	29	30	28	27
Конфлікти у суспільстві	23	17	25	21	23	21	21	22	22	23	25	18	22	21
Масовий виїзд українців за кордон	13	17	10	18	10	13	15	16	18	13	14	13	14	15
Політична криза	13	13	12	15	15	14	14	14	17	15	13	12	16	12
Демографічна криза	10	15	15	14	12	14	12	14	7	15	13	17	15	11
Погіршення екології	10	10	14	13	11	10	13	12	16	9	9	11	9	15
Відключення світла і теплопостачання	13	7	15	6	9	9	9	8	13	9	9	6	8	9
Масові протести	7	10	10	7	6	8	8	7	10	10	8	6	9	7
Недотримання демократичних прав і свобод	5	8	7	8	9	10	6	6	5	10	11	7	10	5
Погіршення якості освіти	9	6	9	7	9	8	8	6	9	8	8	6	6	10
Припинення підтримки від іноземних партнерів	9	7	9	8	5	9	7	6	8	7	6	8	8	7
Погіршення медицини	5	8	6	6	8	6	7	7	7	6	6	7	4	9
Інше	1	2		1	1	1		2		2	1	1	1	1
Жодне		2		1	1	1	1	1	1	1	1	1	1	
Важко відповісти	1	2	2	3	1	2	1	3	1	2	2	2	2	2

Що в особистому житті є найважливішим для вас?

НЕ БІЛЬШЕ 3-Х ВІДПОВІДЕЙ



Що в особистому житті є найважливішим для вас?

НЕ БІЛЬШЕ 3-Х ВІДПОВІДЕЙ

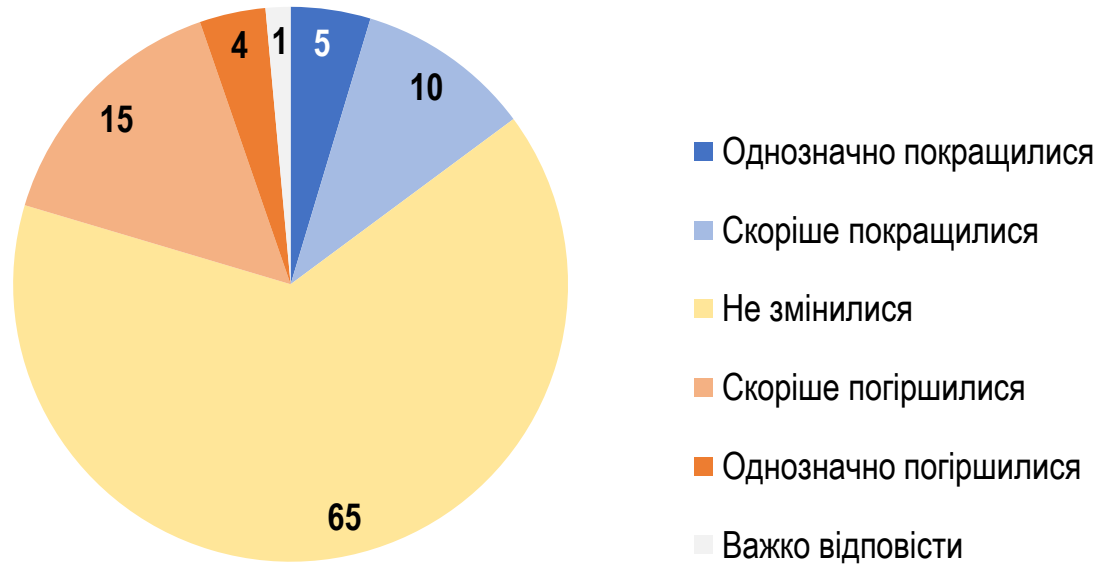
ДИНАМІКА	ДИНАМІКА	
	2021	2025
Бути здоровим, добре почуватися	76	59
Діти	23	33
Щаслива власна родина	41	32
Відчуття захищеності та впевненості у майбутньому	40	29
Матеріальний добробут	59	23
Особистий розвиток	37	17
Свобода та незалежність у власних рішеннях та діях	36	17
Добрі й надійні друзі	46	13
Бути корисним суспільству	22	11
Особисті стосунки	29	9
Цікава, улюблена робота	37	8
Творча або професійна самореалізація	25	7
Цікаве дозвілля	32	2
Інше	0	1
Важко відповісти	1	0

Що в особистому житті є найважливішим для вас?

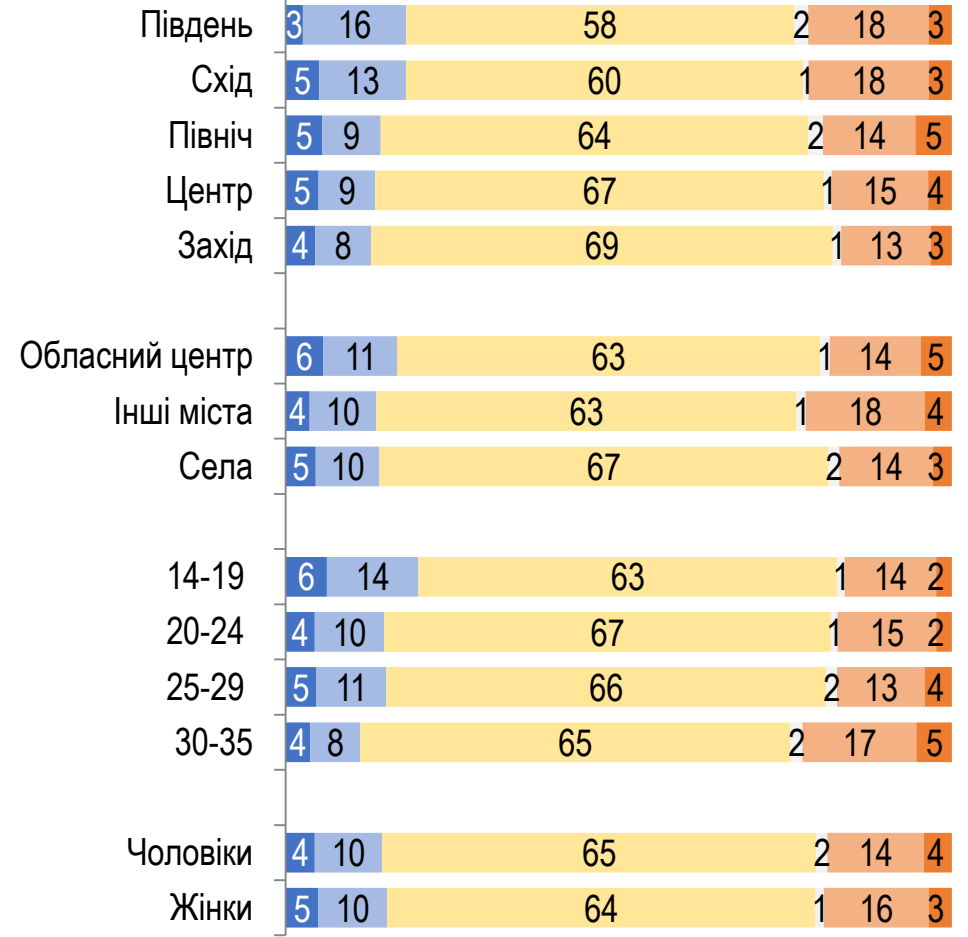
НЕ БІЛЬШЕ 3-Х ВІДПОВІДЕЙ

РЕГІОНИ. ТИП ПОСЕЛЕННЯ. ВІК. СТАТЬ	Центр	Північ	Південь	Захід	Схід	Обласний центр	Інші міста	Села	14-19	20-24	25-29	30-35	Чоловіки	Жінки
	Бути здоровим, добре почуватися	61	51	65	64	54	59	59	59	61	61	55	58	58
Діти	39	33	42	30	30	30	34	36	5	24	33	56	28	39
Щаслива власна родина	33	32	35	29	34	32	33	31	26	29	37	35	30	33
Відчуття захищеності та впевненості у майбутньому	33	27	28	29	26	30	32	24	33	28	30	25	22	35
Матеріальний добробут	22	22	28	21	23	25	21	22	21	24	27	21	21	24
Особистий розвиток	16	17	19	17	18	18	17	16	26	21	15	11	18	16
Свобода та незалежність у власних рішеннях та діях	17	14	16	16	22	19	16	15	19	21	20	12	18	16
Добрі й надійні друзі	16	13	10	14	9	12	14	12	21	13	12	7	15	10
Бути корисним суспільству	14	8	9	13	11	11	10	12	13	11	10	11	14	8
Особисті стосунки	10	7	14	8	8	10	9	8	8	13	11	6	10	8
Цікава, улюблена робота	10	8	7	6	8	8	7	7	10	7	7	6	8	7
Творча або професійна самореалізація	9	7	8	7	6	10	6	5	10	8	8	4	6	8
Цікаве дозвілля	2	2	2	2	2	3	1	2	2	2	3	2	3	2
Інше	1	1		1	1	1	1	1	1	1	1		1	1
Важко відповісти		1						1	1				1	

Як змінилися ваші стосунки з близькими, друзями через військову агресію?



Регіони. Тип поселення. Вік. Стать



А що з переліченого є найважливішим для вас на сьогоднішній день?

НЕ БІЛЬШЕ 3-Х ВІДПОВІДЕЙ



А що з переліченого є найважливішим для вас на сьогоднішній день?

НЕ БІЛЬШЕ 3-Х ВІДПОВІДЕЙ

РЕГІОНИ. ТИП ПОСЕЛЕННЯ. ВІК. СТАТЬ	Центр	Північ	Південь	Захід	Схід	Обласний центр	Інші міста	Села	14-19	20-24	25-29	30-35	Чоловіки	Жінки
	Перемога України у війні	46	42	44	44	42	41	42	47	43	41	46	44	39
Родина та близькі	49	39	46	30	51	45	42	35	37	37	44	43	38	43
Відновлення України	41	31	42	42	38	34	39	43	42	39	37	37	37	40
Власне здоров'я	43	30	38	39	37	37	37	37	39	35	30	39	37	36
Матеріальний добробут	24	20	30	14	20	22	20	18	17	20	21	21	20	20
Незалежність української держави	18	24	16	20	12	20	20	17	19	18	20	18	19	18
Можливість самореалізації й розвитку	18	14	22	15	14	21	14	12	19	21	19	9	15	16
Збереження української мови, культури та ідентичності	15	13	8	23	11	15	16	15	19	19	16	11	16	15
Особиста свобода	12	15	19	10	16	17	13	11	13	16	16	12	17	10
Згуртованість української нації	12	15	9	12	9	14	11	11	9	12	11	14	13	10
Інше		2						1			1	1	1	
Важко відповісти									1					

На вашу думку, з якими труднощами сьогодні найчастіше стикаються молоді сім'ї?

НЕ БІЛЬШЕ 3-Х ВІДПОВІДЕЙ



На вашу думку, з якими труднощами сьогодні найчастіше стикаються молоді сім'ї?

НЕ БІЛЬШЕ 3-Х ВІДПОВІДЕЙ

РЕГІОНИ. ТИП ПОСЕЛЕННЯ. ВІК. СТАТЬ	Центр	Північ	Південь	Захід	Схід	Обласний центр	Інші міста	Села	14-19	20-24	25-29	30-35	Чоловіки	Жінки
	Фінансові проблеми	77	74	84	73	79	78	76	74	75	78	77	75	76
Психологічна напруга, стрес	46	34	39	38	39	41	37	37	44	38	42	33	37	40
Відсутність доступного житла	38	37	34	28	32	38	33	28	29	33	31	37	30	36
Труднощі з працевлаштуванням	36	23	34	29	33	26	34	30	29	36	29	28	29	31
Відсутність можливості планувати майбутнє	33	23	35	25	24	30	27	23	23	29	31	26	26	27
Вимушене переміщення	15	16	20	20	21	18	19	19	21	19	21	16	17	20
Складнощі з відкриттям власного бізнесу	8	7	7	10	6	10	7	7	7	9	7	8	10	6
Обмежена кількість програм підтримки молодих сімей	9	7	6	8	6	7	7	8	6	6	7	9	7	8
Відсутність можливостей для відпочинку або дозвілля	6	5	7	4	3	5	4	5	5	4	8	3	4	5
Проблеми із доступом до дошкільної/шкільної освіти	2	5	6	2	7	4	5	4	5	2	3	5	4	5
Обмежений доступ до медичних послуг	1	3	4	4	2	2	3	4	3	3	4	3	3	3
Інше	1	2		1	1	1	1	1	1	1	1	1	1	1
Важко відповісти	1	2	2	1	1	2		2	2	1	1	2	2	1

На Вашу думку, які напрями розвитку молодіжної політики держави є найактуальнішими сьогодні на рівні країни?

НЕ БІЛЬШЕ 3-Х ВІДПОВІДЕЙ



На Вашу думку, які напрями розвитку молодіжної політики держави є найактуальнішими сьогодні на рівні країни?

НЕ БІЛЬШЕ 3-Х ВІДПОВІДЕЙ

РЕГІОНИ. ТИП ПОСЕЛЕННЯ. ВІК. СТАТЬ	РЕГІОНАЛЬНІ					ТИП ПОСЕЛЕННЯ			ВІКОВА ГРУПА				СТАТЬ	
	Центр	Північ	Південь	Захід	Схід	Обласний центр	Інші міста	Села	14-19	20-24	25-29	30-35	Чоловіки	Жінки
Освіта та професійне навчання	54	47	48	42	50	47	48	46	52	48	45	44	45	49
Психологічна підтримка та ментальне здоров'я	35	29	36	32	35	37	29	31	38	33	30	30	26	40
Розвиток кар'єри та працевлаштування молоді	31	27	26	24	26	27	28	25	22	29	31	26	28	25
Забезпечення житлом та соціальні програми	27	21	20	15	19	23	19	17	9	15	20	28	17	22
Спорт	18	20	24	18	18	19	21	18	29	19	16	14	26	12
Захист прав молоді	16	14	16	18	13	16	15	16	21	14	16	12	17	14
Підтримка молодіжного підприємництва	18	13	13	16	11	13	13	17	12	15	16	15	15	14
Волонтерство та соціальні проекти	10	15	12	18	13	15	13	15	20	18	14	10	13	16
Підтримка молодих ветеранів	16	11	13	13	11	14	12	12	9	12	17	13	12	13
Програми повернення молоді з-за кордону	13	10	12	12	10	12	9	12	7	11	10	15	11	11
Культурні ініціативи молоді	10	8	12	11	11	10	11	9	11	13	9	9	11	9
Підтримка ВПО	10	6	8	5	9	8	8	6	6	8	9	7	6	9
Популяризація здорового способу життя	6	6	9	7	7	8	6	7	7	5	9	7	8	6
Підтримка та розвиток молодіжних та дитячих громадських об'єднань	6	5	10	6	6	5	7	7	6	6	9	5	6	7
Інклюзивність та підтримка молоді з особливими потребами	7	4	5	7	5	6	5	6	4	4	7	6	4	7
Інше				2	1	1	1	2	1	2	1	1	1	1
Важко відповісти	1	5	5	3	3	2	4	5	4	4	3	3	4	3

Чого, на Вашу думку, найбільше бракує молодіжній політиці?

НЕ БІЛЬШЕ 3-Х ВІДПОВІДЕЙ



Чого, на Вашу думку, найбільше бракує молодіжній політиці?

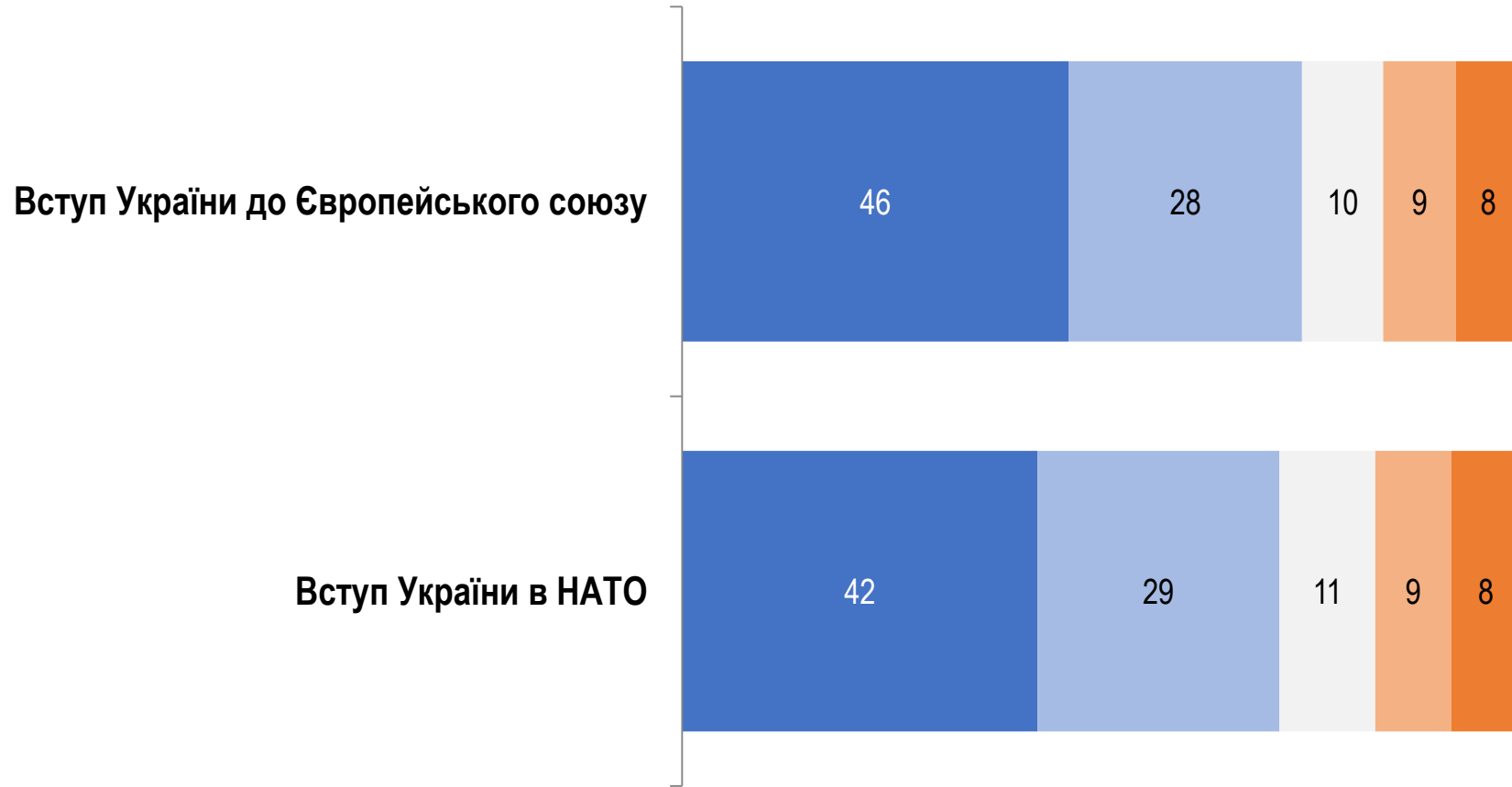
НЕ БІЛЬШЕ 3-Х ВІДПОВІДЕЙ

РЕГІОНИ. ТИП ПОСЕЛЕННЯ. ВІК. СТАТЬ	РЕГІОН					ТИП ПОСЕЛЕННЯ			ВІК				СТАТЬ	
	Центр	Північ	Південь	Захід	Схід	Обласний центр	Інші міста	Села	14-19	20-24	25-29	30-35	Чоловіки	Жінки
Фінансування	64	49	54	54	47	53	51	55	50	52	53	56	53	53
Створення реальних можливостей самореалізації молоді	51	41	47	39	42	45	43	40	41	42	46	43	40	45
Залучення молоді до обговорень	38	28	33	34	31	33	32	32	37	35	35	27	33	32
Збільшення уваги до проблем молоді у малих громадах	27	22	30	27	23	24	28	25	28	21	25	25	24	27
Врахування потреб різних груп молоді	26	21	27	21	21	25	23	19	22	29	24	19	21	24
Інформації про існуючі програми для молоді	19	17	23	16	20	22	16	17	18	15	20	19	15	22
Системності та послідовності у впровадженні рішень	17	14	20	12	12	18	13	11	11	13	16	16	15	13
Інше	1	2	1	2	1		1	2	1	1	2	1	2	1
Нічого з цього	1		1		1	1		1	1	1	1	1	1	1
Важко відповісти	1	9	3	4	7	4	6	6	6	6	5	4	6	4

Політичні орієнтації та особиста участь

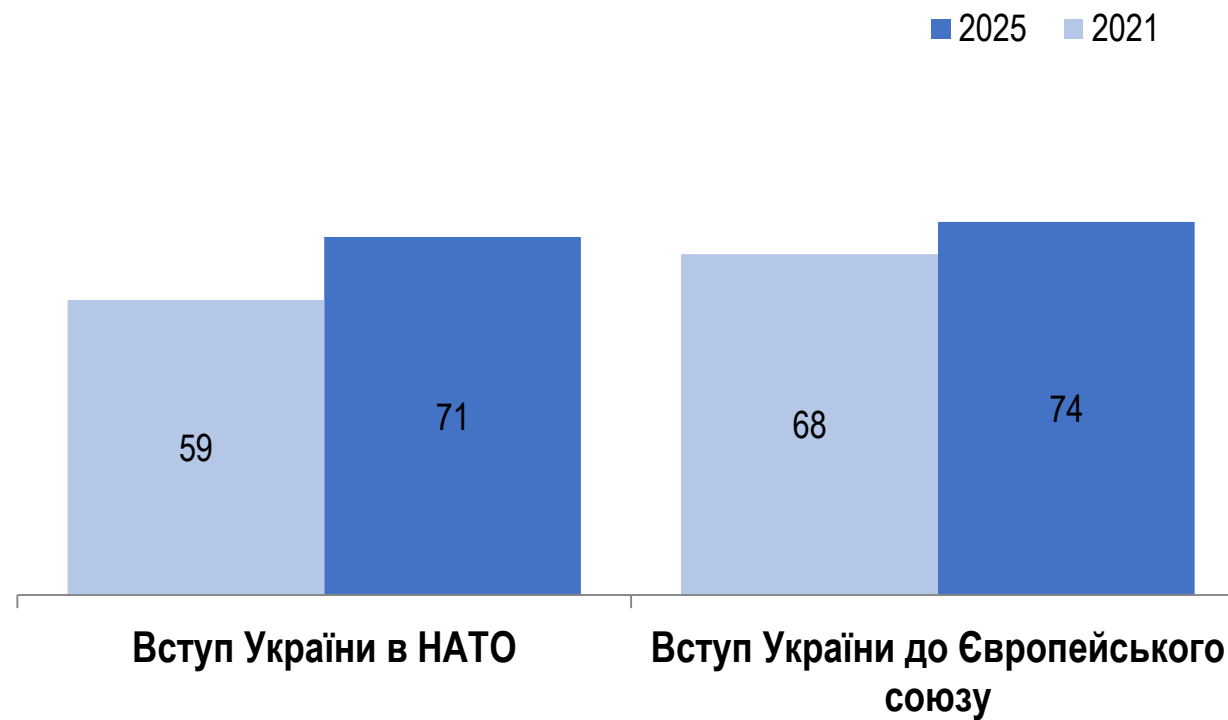
Наскільки Ви підтримуєте...?

■ Повністю підтримую ■ Скоріше підтримую ■ Важко відповісти ■ Скоріше не підтримую ■ Зовсім не підтримую



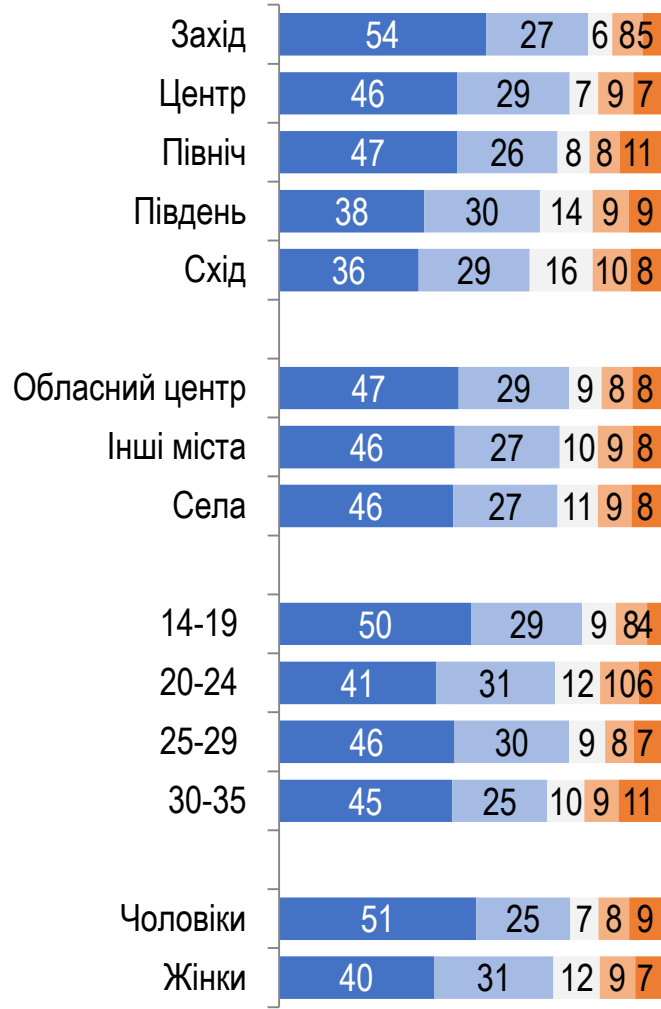
Наскільки Ви підтримуєте...? ДИНАМІКА

Сума позитивних відповідей

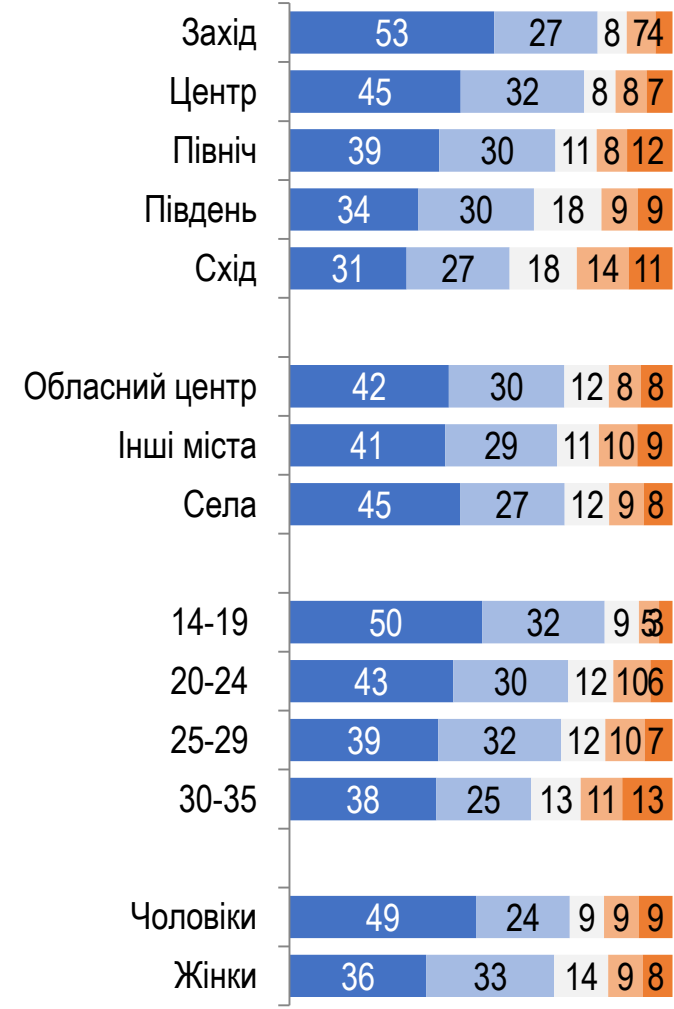


Наскільки Ви підтримуєте...?

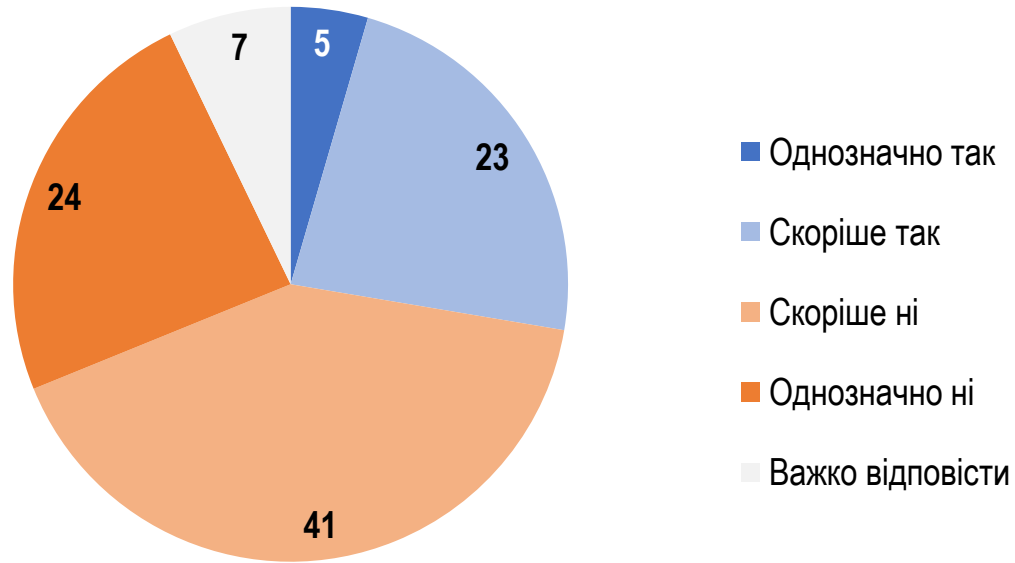
Вступ України до ЄС



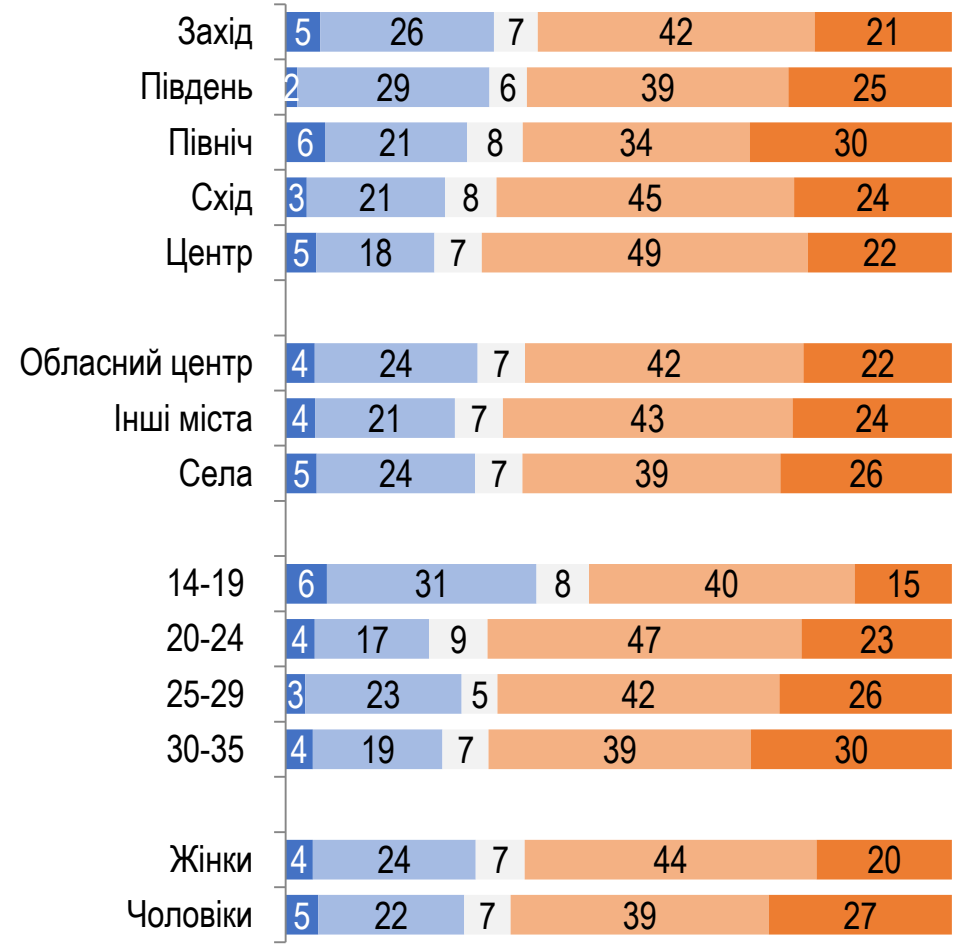
Вступ України в НАТО



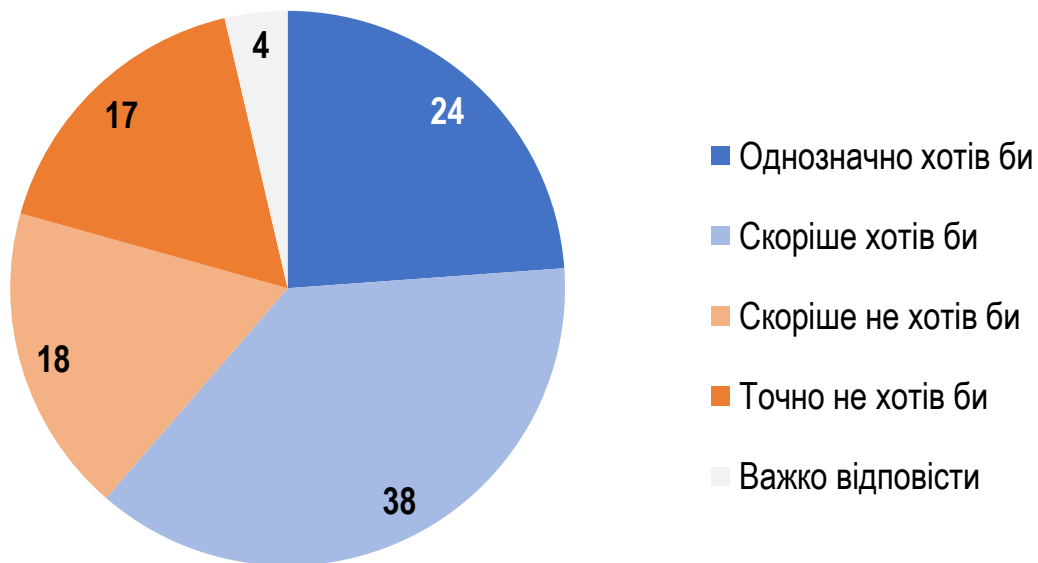
На вашу думку, чи достатньо молодь залучена до процесу ухвалення рішень в державі, в своїй громаді?



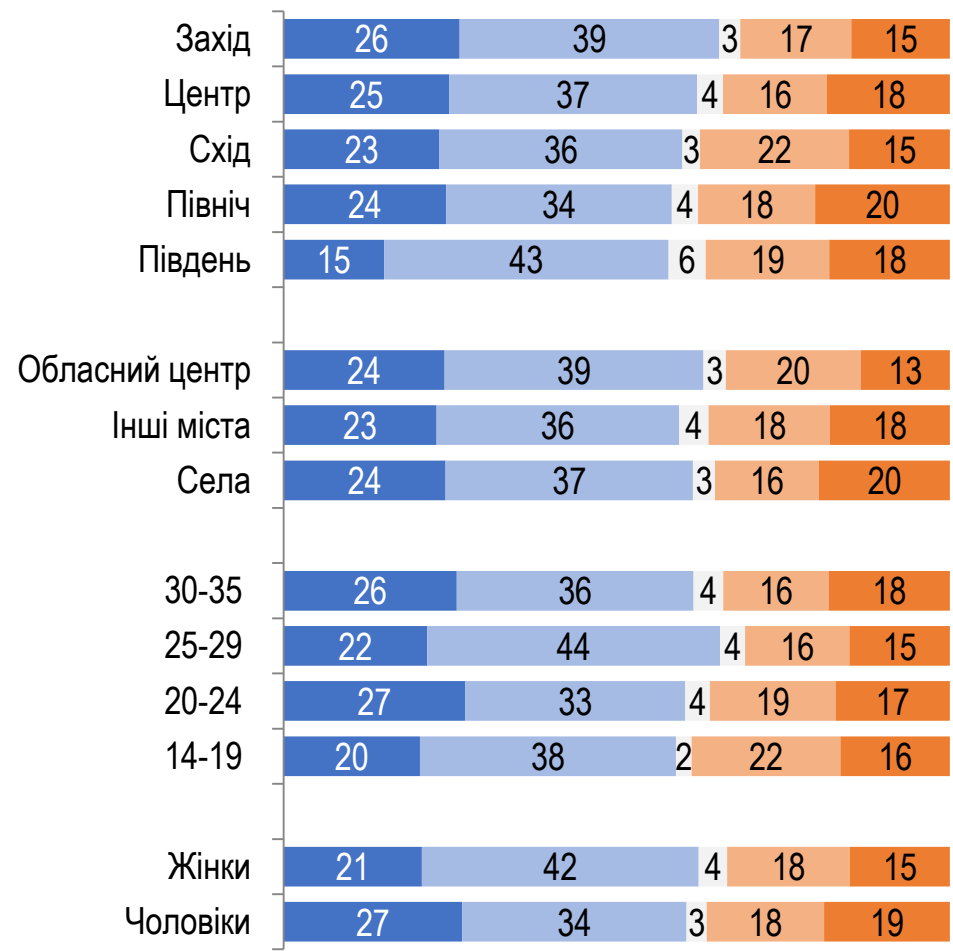
Регіони. Тип поселення. Вік. Стать



Чи хотіли б Ви брати активну участь у вирішенні важливих питань в державі, в своїй громаді?



Регіони. Тип поселення. Вік. Стать



В яких заходах Ви готові приймати участь для формування молодіжної політики?

ДОВІЛЬНА КІЛЬКІСТЬ ВІДПОВІДЕЙ



В яких заходах Ви готові приймати участь для формування молодіжної політики?

ДОВІЛЬНА КІЛЬКІСТЬ ВІДПОВІДЕЙ

РЕГІОНИ. ТИП ПОСЕЛЕННЯ. ВІК. СТАТЬ	РЕГІОН					ТИП ПОСЕЛЕННЯ			ВІК				СТАТЬ	
	Центр	Північ	Південь	Захід	Схід	Обласний центр	Інші міста	Села	14-19	20-24	25-29	30-35	Чоловіки	Жінки
Участь у громадських організаціях	36	27	30	36	30	33	32	32	30	35	32	33	29	36
Організація або підтримка волонтерських проєктів	38	29	35	30	29	34	31	29	36	32	32	27	27	35
Участь у міжнародних програмах, грантах, проєктах	35	26	34	29	25	34	25	27	29	33	31	26	27	31
Проведення громадських обговорень та опитувань серед молоді	24	24	28	27	27	28	25	25	33	26	26	21	24	28
Участь у молодіжних радах	24	23	28	26	22	26	24	24	30	27	24	20	25	24
Взаємодія з представниками місцевої влади	27	19	28	27	17	24	22	24	18	22	27	26	23	24
Подання пропозицій до органів влади	24	20	22	21	21	25	20	19	17	22	24	23	24	19
Проведення інформаційних кампаній	13	13	10	12	10	14	13	9	9	13	13	12	13	11
Інше	4	3	5	4	3	3	3	5	3	4	3	4	5	2
Важко відповісти	11	18	16	9	16	11	15	15	11	14	13	16	14	13

Обізнаність щодо ініціатив для молоді

Про існування яких із цих державних програм підтримки молоді, що діють в умовах військової агресії, ви знаєте?

ДОВІЛЬНА КІЛЬКІСТЬ ВІДПОВІДЕЙ



Про існування яких із цих державних програм підтримки молоді, що діють в умовах військової агресії, ви знаєте?

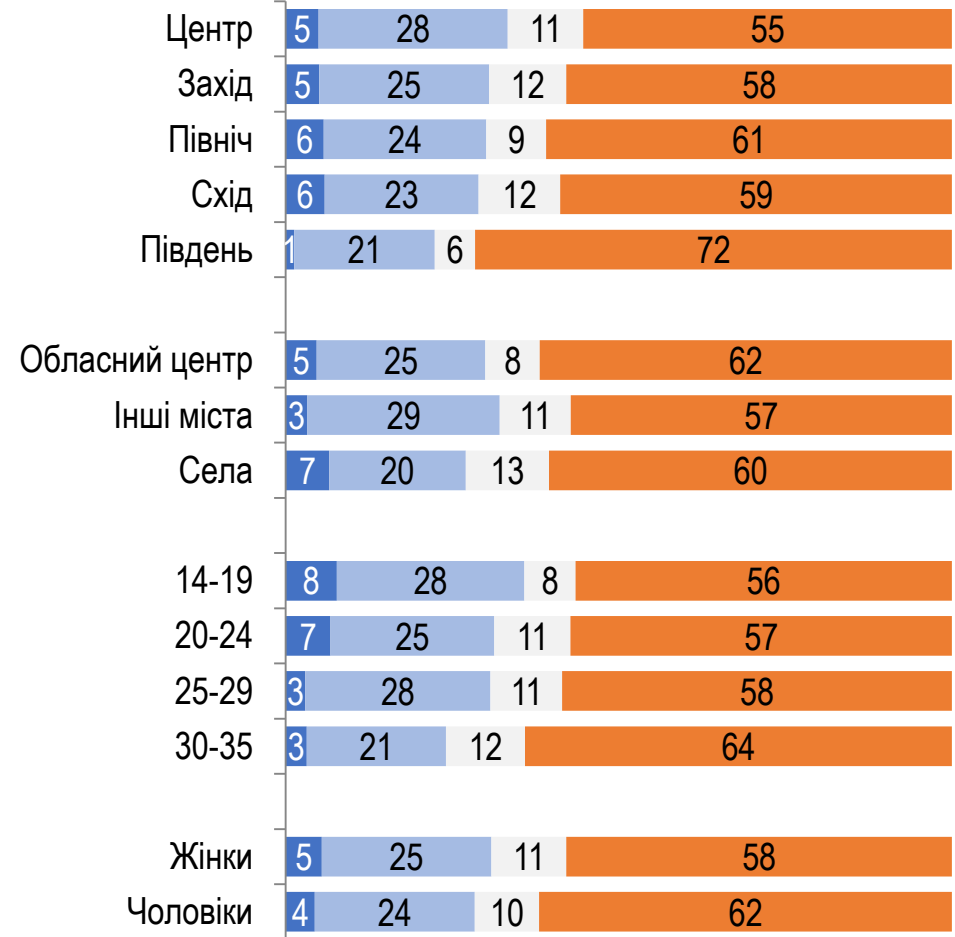
ДОВІЛЬНА КІЛЬКІСТЬ ВІДПОВІДЕЙ

РЕГІОНИ. ТИП ПОСЕЛЕННЯ. ВІК. СТАТЬ	РЕГІОН					ТИП ПОСЕЛЕННЯ			ВІК				СТАТЬ	
	Центр	Північ	Південь	Захід	Схід	Обласний центр	Інші міста	Села	14-19	20-24	25-29	30-35	Чоловіки	Жінки
Програма "єРобота"	44	39	42	42	40	40	45	39	40	42	45	40	42	40
Стипендії та гранти для освіти	39	34	44	35	36	44	36	30	44	41	36	30	33	40
Програми психологічної підтримки	26	26	24	25	30	27	27	25	28	28	24	25	22	31
Програми підтримки ветеранів та членів їхніх сімей	29	24	19	21	20	25	20	22	18	23	26	24	21	24
Міжнародні обміни молоддю, "ВідноваUA"	18	15	22	14	15	18	16	15	19	19	18	12	14	18
Ти Як?	22	16	14	15	13	16	16	15	20	19	15	11	15	16
Гранти для волонтерських та соціальних ініціатив	21	15	9	14	16	16	15	14	14	18	18	13	14	16
Програми стартапів	19	15	17	12	13	17	15	12	11	19	19	13	16	14
Програми працевлаштування молоді	13	11	10	13	10	11	13	11	12	13	12	11	12	11
Програми з підтримки підприємництва	15	11	10	11	7	12	10	11	7	10	13	13	11	11
Програми підвищення компетентності та кваліфікації молоді	10	5	3	8	5	6	7	7	5	7	11	6	7	6
Програми з кар'єрного консультування	6	5	3	6	4	6	5	4	5	5	7	4	5	4
Інше	2	4		4	4	3	3	3	3	3	3	4	4	2
Важко відповісти	14	18	17	16	20	13	16	22	16	17	13	20	19	15

Чи відомо Вам про існування молодіжного центру на території вашого населеного пункту?



Регіони. Тип поселення. Вік. Стать



Які послуги для молоді, на Вашу думку, має надавати молодіжний центр?

НЕ БІЛЬШЕ 3-Х ВІДПОВІДЕЙ

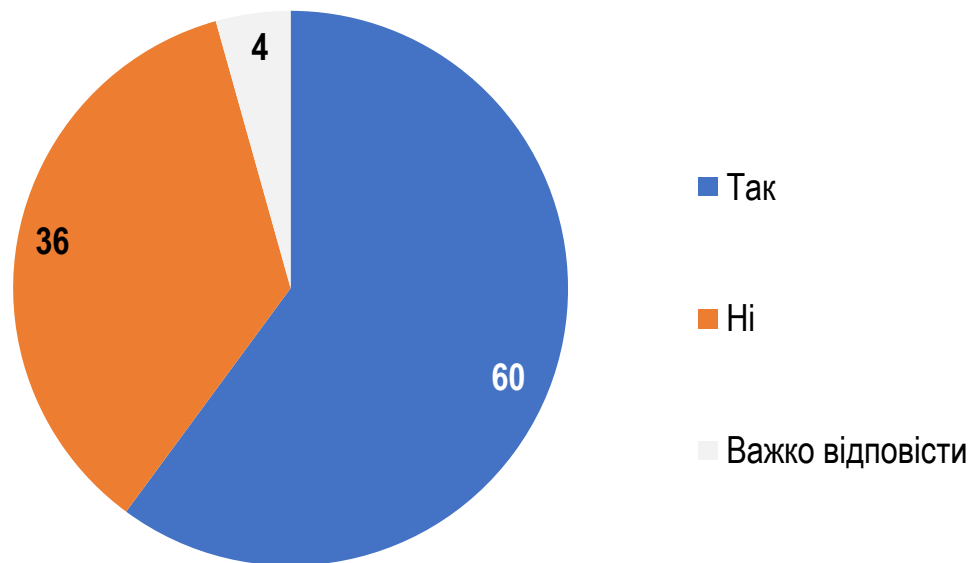


Які послуги для молоді, на Вашу думку, має надавати молодіжний центр?

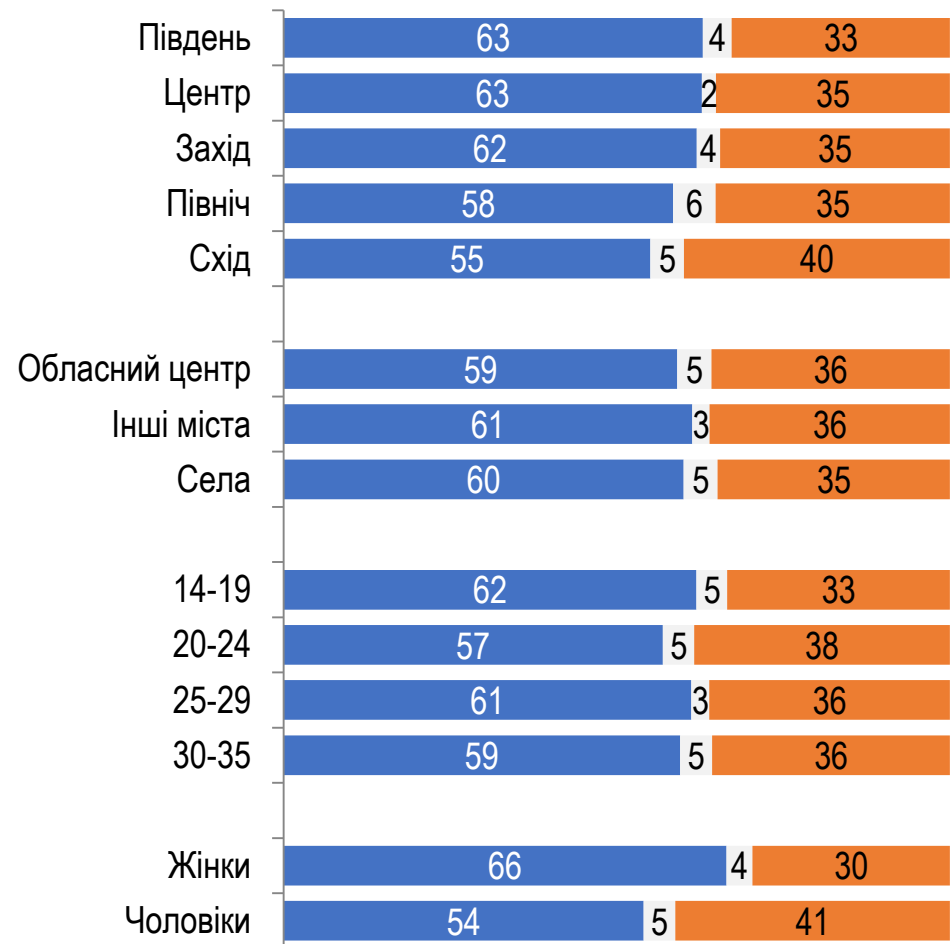
НЕ БІЛЬШЕ 3-Х ВІДПОВІДЕЙ

РЕГІОНИ. ТИП ПОСЕЛЕННЯ. ВІК. СТАТЬ	РЕГІОН					ТИП ПОСЕЛЕННЯ			ВІК				СТАТЬ	
	Центр	Північ	Південь	Захід	Схід	Обласний центр	Інші міста	Села	14-19	20-24	25-29	30-35	Чоловіки	Жінки
Психологічна підтримка	60	51	59	52	55	57	53	52	60	57	52	50	46	63
Освітні курси та тренінги	51	47	43	43	49	50	46	42	42	45	49	48	42	50
Спортивні секції та заняття	39	39	45	37	41	37	42	40	42	33	36	42	47	32
Кар'єрні консультації та допомога з працевлаштуванням	32	24	28	26	25	30	26	23	21	31	32	26	26	27
Культурні заходи та концерти	22	21	26	22	23	23	25	20	25	24	22	21	25	20
Волонтерські та соціальні проекти	21	17	23	26	18	20	22	22	22	25	26	17	19	24
Програми розвитку підприємництва	18	15	22	15	18	20	16	14	15	15	19	18	17	16
Творчі майстер-класи	11	9	13	12	11	9	10	15	14	9	12	10	9	13
Коворкінг та простори для роботи	11	9	8	7	5	9	8	7	7	7	11	8	8	8
Інше	1	1		2	1	1	1	2	1	1	1	2	2	1
Важко відповісти	4	5	5	3	3	4	2	5	3	6	2	4	4	3

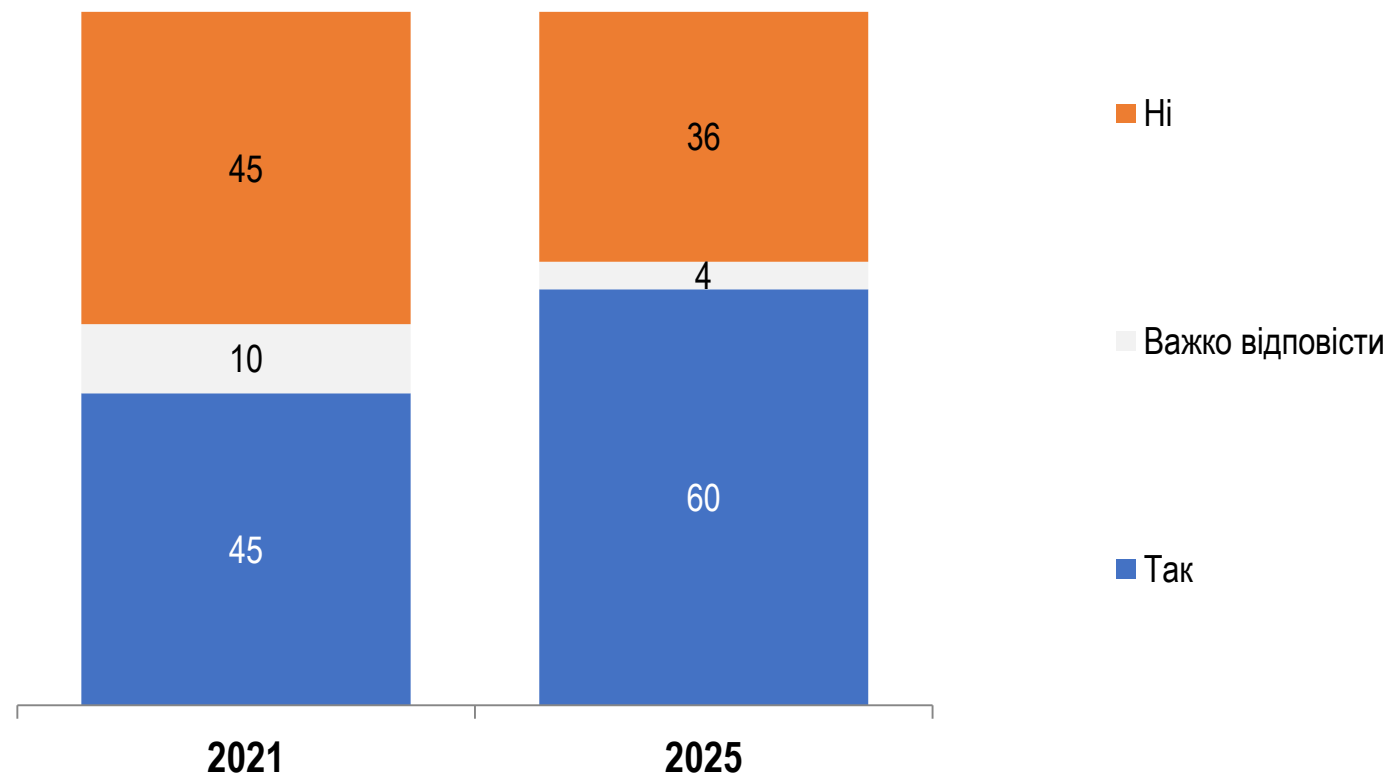
Чи цікаво Вам було б отримувати додаткову інформацію щодо діяльності молодіжних центрів?



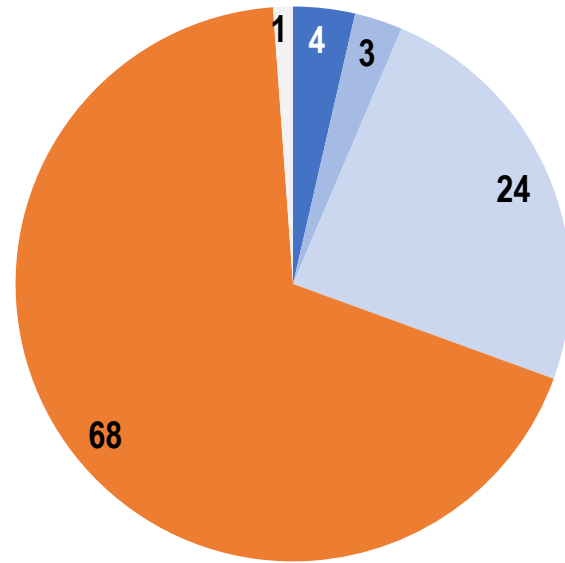
Регіони. Тип поселення. Вік. Стать



Чи цікаво Вам було б отримувати додаткову інформацію щодо діяльності молодіжних центрів?

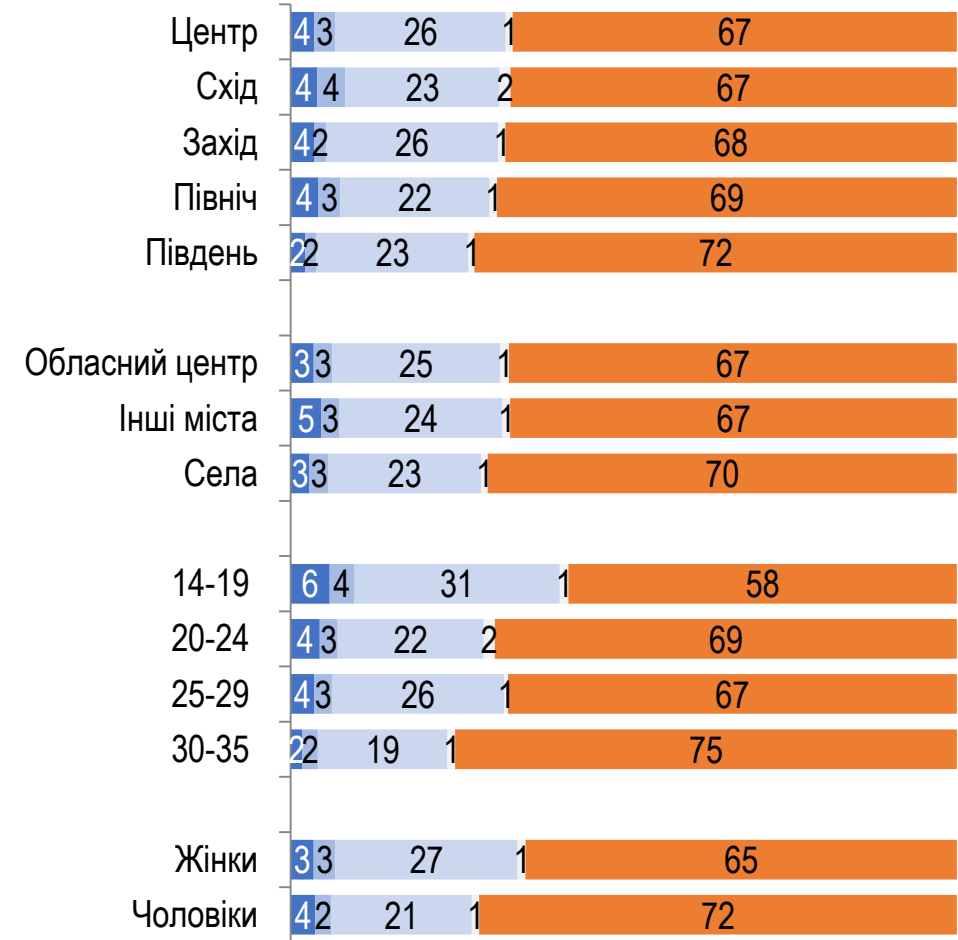


Чи відомо Вам про діяльність молодіжних працівників?



- Так, я є молодіжним/-ою працівником/-цею
- Так, я звертався за допомогою до молодіжного/-ної працівника/-ці
- Так, щось чув про молодіжних працівників, але не звертався до них
- Ні, не знаю про таких
- Важко відповісти

Регіони. Тип поселення. Вік. Стать

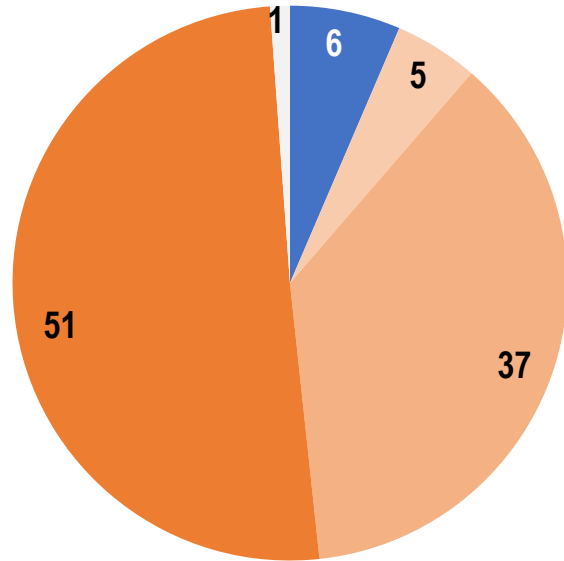


Чи відомо Вам про діяльність молодіжних працівників?

ДИНАМІКА

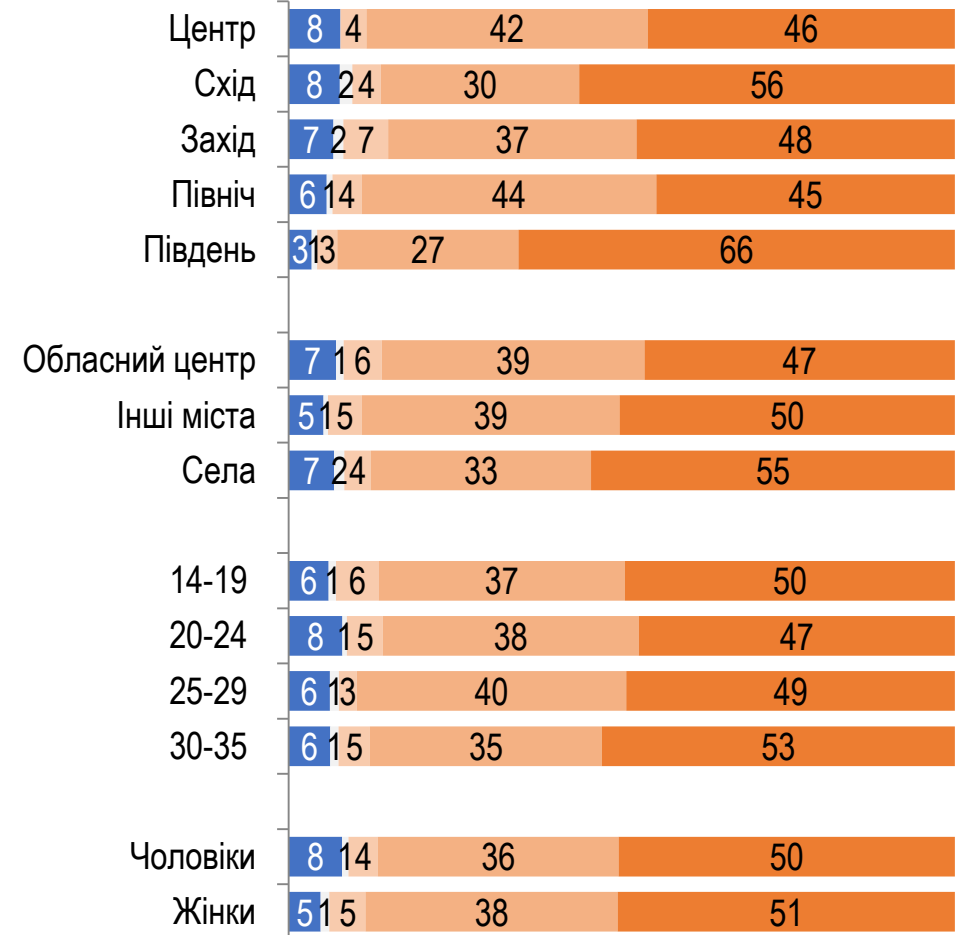
	2018	2019	2021	2025
Так, я є молодіжним/-ою працівником/- цею	0	4	1	4
Так, я звертався за допомогою до молодіжного/-ної працівника/-ці	1	9	4	3
Так, щось чув про молодіжних працівників, але не звертався до них	18	29	23	24
Ні, не знаю про таких	76	52	65	68
Важко відповісти	4	7	7	1

Чи є ви членом будь-якої громадської організації?



- Так, я є членом громадської організації
- Ні, але іноді відвідую їх окремі заходи
- Ні, тільки знаю, що такі організації існують
- Ні, я нічого не знаю про такі організації
- Важко відповісти/ Немає відповіді

Регіони. Тип поселення. Вік. Стать



Чи є ви членом будь-якої громадської організації?

ДИНАМІКА	2021	2025
Так, я є членом громадської організації	4	6
Ні, але іноді відвідую їх окремі заходи	8	5
Ні, тільки знаю, що такі організації існують	45	37
Ні, я нічого не знаю про такі організації	40	51
Важко відповісти/ Немає відповіді	5	1

Як часто у цьому році Ви займалися волонтерством?

ОДНА ВІДПОВІДЬ



Як часто у цьому році Ви займалися волонтерством?

ОДНА ВІДПОВІДЬ

РЕГІОНИ. ТИП ПОСЕЛЕННЯ. ВІК. СТАТЬ	РЕГІОН					ТИП ПОСЕЛЕННЯ			ВІК				СТАТЬ	
	Центр	Північ	Південь	Захід	Схід	Обласний центр	Інші міста	Села	14-19	20-24	25-29	30-35	Чоловіки	Жінки
Займаюся на постійній основі	13	9	5	10	10	9	9	11	5	7	10	13	9	10
Декілька разів на місяць	17	17	7	17	12	15	13	17	15	17	13	15	16	14
Раз на декілька місяців	12	10	8	16	11	12	12	13	13	12	13	12	12	13
Декілька разів на рік	21	20	20	22	21	24	21	17	22	19	25	19	19	23
Не займався волонтерством у цьому році	11	15	19	15	17	17	18	12	15	19	15	14	16	15
Не займався волонтерством взагалі	26	28	40	19	28	23	27	29	30	24	23	26	27	25
Важко відповісти		1	1	1	1	1	1	2	1	2	1	1	1	1

В яких із цих напрямків волонтерської діяльності ви готові брати участь у майбутньому?

ДОВІЛЬНА КІЛЬКІСТЬ ВІДПОВІДЕЙ



В яких із цих напрямків волонтерської діяльності ви готові брати участь у майбутньому?

ДОВІЛЬНА КІЛЬКІСТЬ ВІДПОВІДЕЙ

РЕГІОНИ. ТИП ПОСЕЛЕННЯ. ВІК. СТАТЬ	Центр	Північ	Південь	Захід	Схід	Обласний центр	Інші міста	Села	14-19	20-24	25-29	30-35	Чоловіки	Жінки
	Допомога військовим	67	63	57	71	53	61	60	69	67	65	64	60	65
Допомога літнім людям, людям з інвалідністю	48	28	49	43	40	40	41	40	44	38	43	38	35	46
Надання гуманітарної допомоги переселенцям	30	23	35	22	24	31	24	21	29	25	27	22	24	27
Екологічні ініціативи	26	16	18	22	21	21	21	18	27	17	18	18	18	23
Допомога в освітніх проєктах	23	22	20	18	19	24	18	18	20	22	22	18	18	22
Поширення правдивої інформації та боротьба з фейками	22	19	16	23	14	20	18	20	23	19	19	18	21	18
Участь у відновленні інфраструктури та пошкоджених територій	18	20	22	19	19	22	19	17	19	16	23	19	20	18
Організація медичних, психологічних та соціальних послуг для постраждалих від війни	23	15	19	19	15	19	18	17	21	17	20	15	14	22
Створення волонтерських центрів для збору коштів	18	16	9	16	9	15	13	15	18	12	18	11	13	15
Розвиток культурних ініціатив для підтримки національної ідентичності та згуртованості суспільства	12	13	10	16	9	14	11	13	13	14	16	10	12	14
Інформаційні кампанії для підвищення морального духу населення	12	9	7	9	8	11	9	8	9	9	11	9	9	9
Інше	1	2	1	1	2	2	1	2	2	2	2	1	2	2
Жодне з цього	5	5	8	3	7	4	5	6	4	5	3	6	6	3
Важко відповісти	2	3	6	1	2	2	2	3	3	2	2	3	3	2

Чи знаєте Ви про існування органів учнівського та студентського самоврядування в Україні та про їх діяльність?

ОДНА ВІДПОВІДЬ



Чи знаєте Ви про існування органів учнівського та студентського самоврядування в Україні та про їх діяльність?

ДИНАМІКА	2021	2025
Так, і я є активним членом	2	4
Так, і я іноді беру активну участь	4	4
Так, хоча зараз я не член, але раніше брав/ла активну участь	10	9
Так, знаю про такі із засобів масової інформації	12	13
Тільки знаю, що такі існують	32	25
Ні, не знаю	38	45
Важко відповісти	3	1

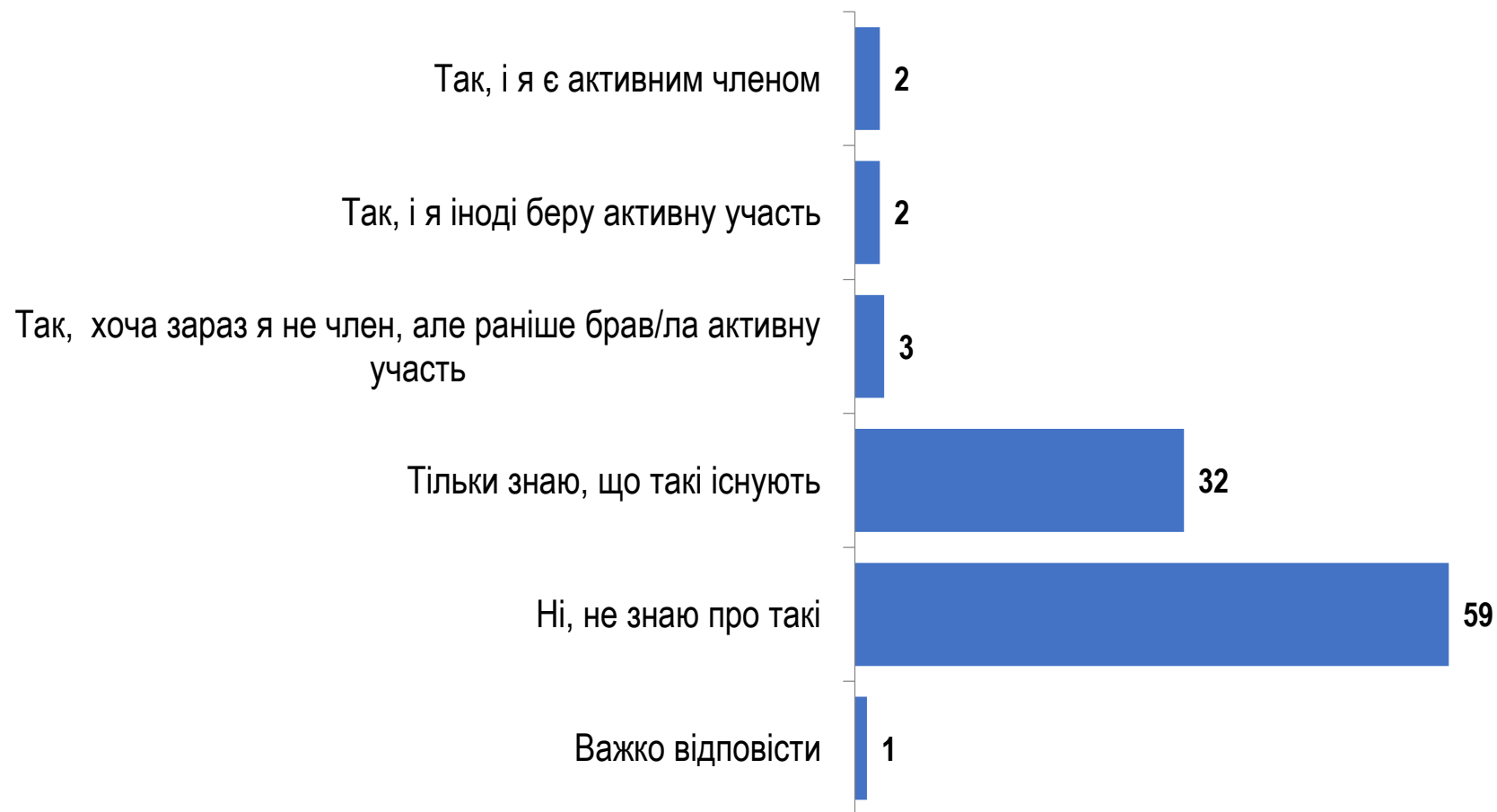
Чи знаєте Ви про існування органів учнівського та студентського самоврядування в Україні та про їх діяльність?

ОДНА ВІДПОВІДЬ

РЕГІОНИ. ТИП ПОСЕЛЕННЯ. ВІК. СТАТЬ	РЕГІОН					ТИП ПОСЕЛЕННЯ			ВІК				СТАТЬ	
	Центр	Північ	Південь	Захід	Схід	Обласний центр	Інші міста	Села	14-19	20-24	25-29	30-35	Чоловіки	Жінки
Так, і я є активним членом	5	3	2	4	5	4	3	4	8	3	3	1	4	4
Так, і я іноді беру активну участь	3	4	2	7	4	3	4	6	7	4	4	3	4	5
Так, хоча зараз я не член, але раніше брав/ла активну участь	9	10	6	9	7	10	7	8	7	12	12	7	8	10
Так, знаю про такі із засобів масової інформації	13	12	7	14	12	15	11	11	12	17	12	11	12	13
Тільки знаю, що такі існують	26	25	21	28	19	24	25	24	25	22	26	24	23	26
Ні, не знаю	43	46	62	36	52	42	48	47	39	41	42	53	48	42
Важко відповісти				1	1		1		1		1	1	1	1

Чи берете Ви участь у діяльності молодіжних рад, консультативно-дорадчих органів в Україні?

ОДНА ВІДПОВІДЬ



Чи берете Ви участь у діяльності молодіжних рад, консультативно-дорадчих органів в Україні?

ДИНАМІКА

	2021	2025
Так, і я є активним членом	2	2
Так, і я іноді беру активну участь	3	2
Так, хоча зараз я не член, але раніше брав/ла активну участь	5	3
Тільки знаю, що такі існують	39	32
Ні, не знаю про такі	52	59
Важко відповісти		1

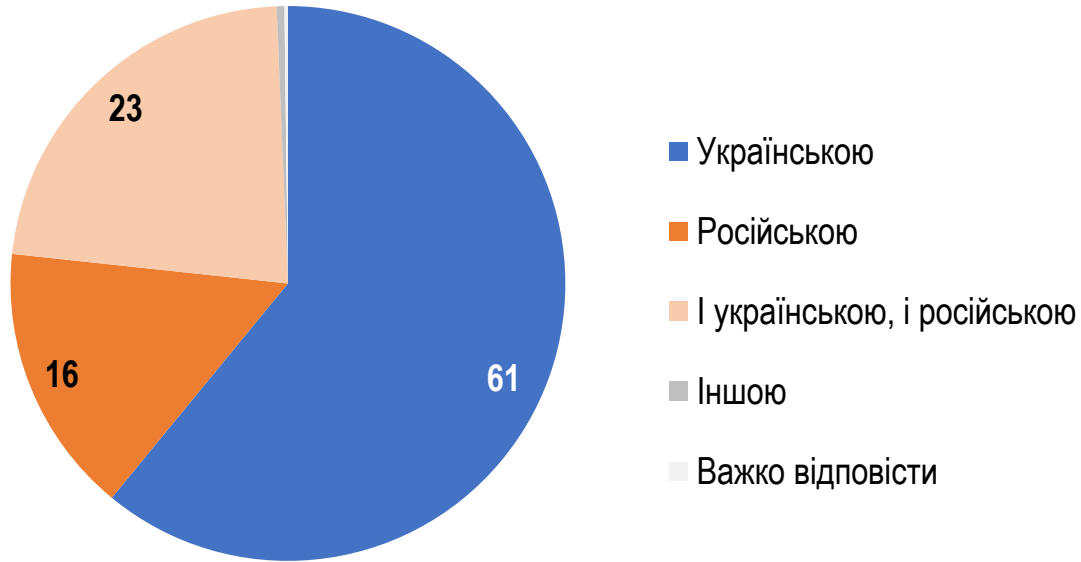
Чи берете Ви участь у діяльності молодіжних рад, консультативно-дорадчих органів в Україні?

ОДНА ВІДПОВІДЬ

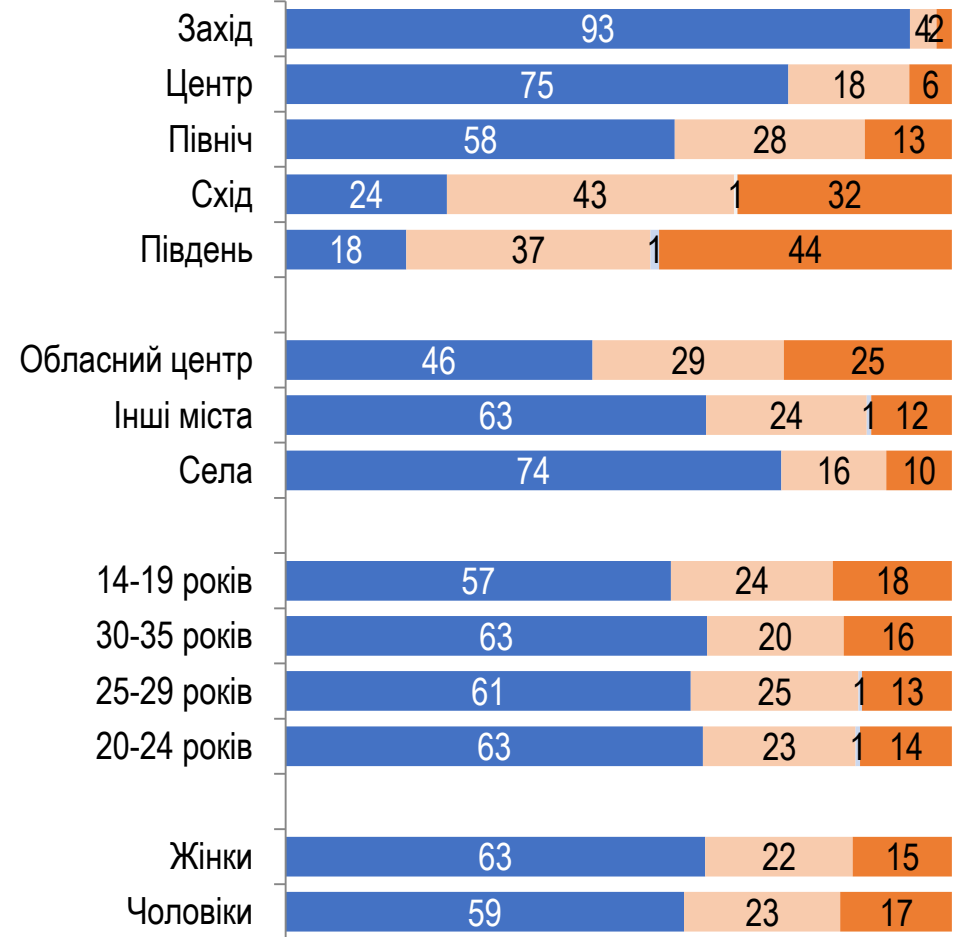
РЕГІОНИ. ТИП ПОСЕЛЕННЯ. ВІК. СТАТЬ	РЕГІОН					ТИП ПОСЕЛЕННЯ			ВІК				СТАТЬ	
	Центр	Північ	Південь	Захід	Схід	Обласний центр	Інші міста	Села	14-19	20-24	25-29	30-35	Чоловіки	Жінки
Так, і я є активним членом	2	1	2	3	4	2	3	2	4	3	1	2	2	2
Так, і я іноді беру активну участь	2	3		3	3	2	3	2	3	2	4	2	3	2
Так, хоча зараз я не член, але раніше брав/ла активну участь	2	3	3	3	4	3	3	3	2	4	3	3	4	2
Тільки знаю, що такі існують	39	30	30	36	26	37	30	30	34	35	36	29	30	35
Ні, не знаю про такі	54	63	64	54	62	55	59	62	56	55	55	64	59	58
Важко відповісти	1		1	1	2	1	2	1	1	1	1	1	1	1

Ідентичність та самореалізація

Якою мовою Ви переважно спілкуєтесь вдома?



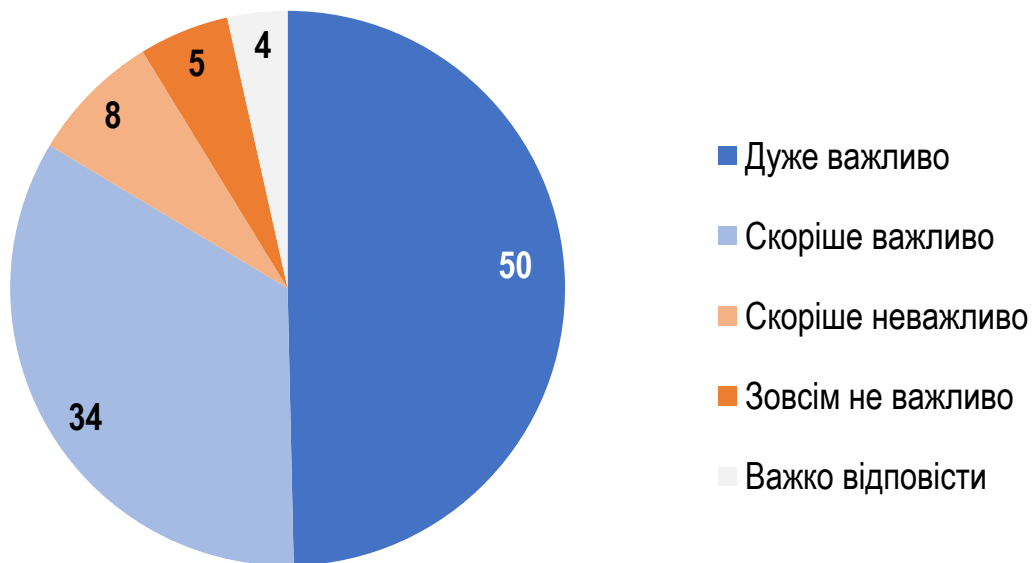
Регіони. Тип поселення. Вік. Стать



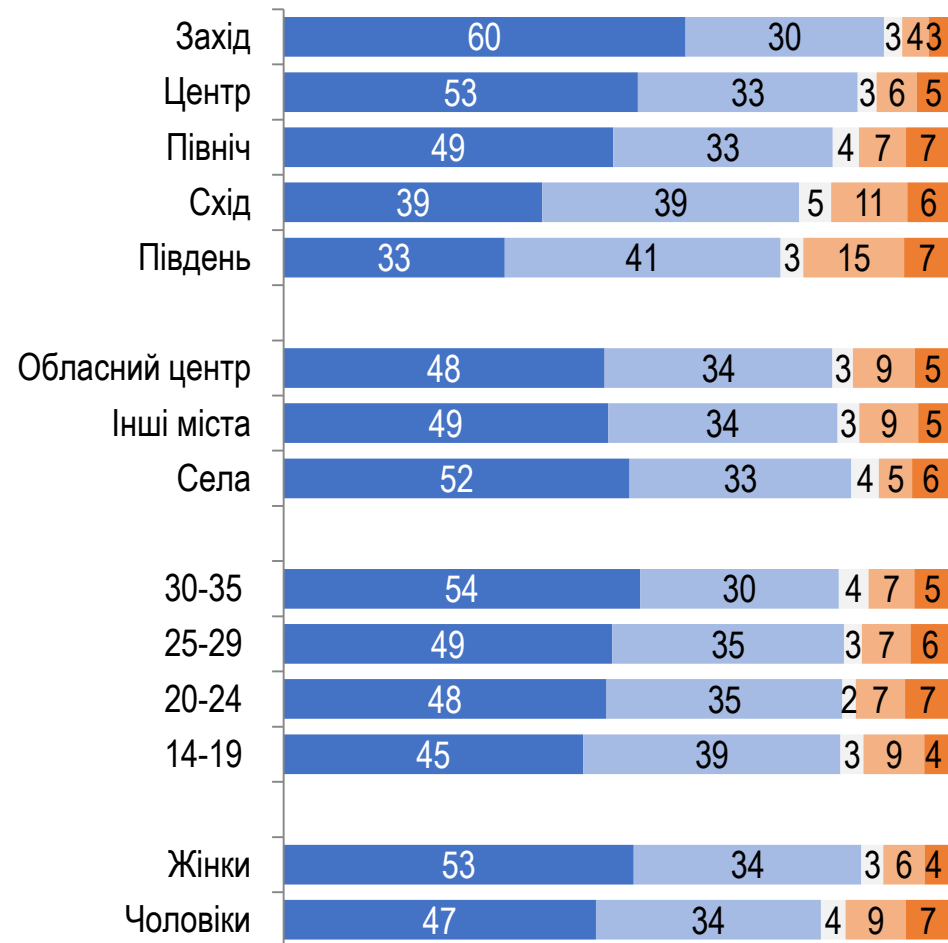
Якою мовою Ви переважно спілкуєтесь вдома?

ДИНАМІКА	2018	2019	2021	2025
Українською	48	54	49	61
Російською	32	24	31	16
Українською та російською однаковою	19	22	19	23
Іншою	0	1	0	0

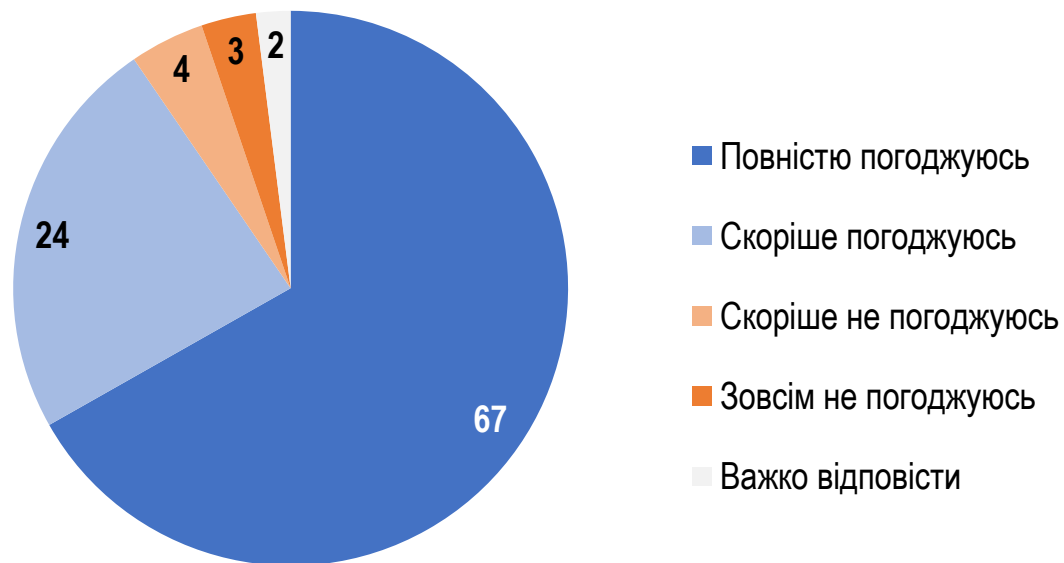
Наскільки для Вас сьогодні є важливими питання національної ідентичності та підтримки української державності?



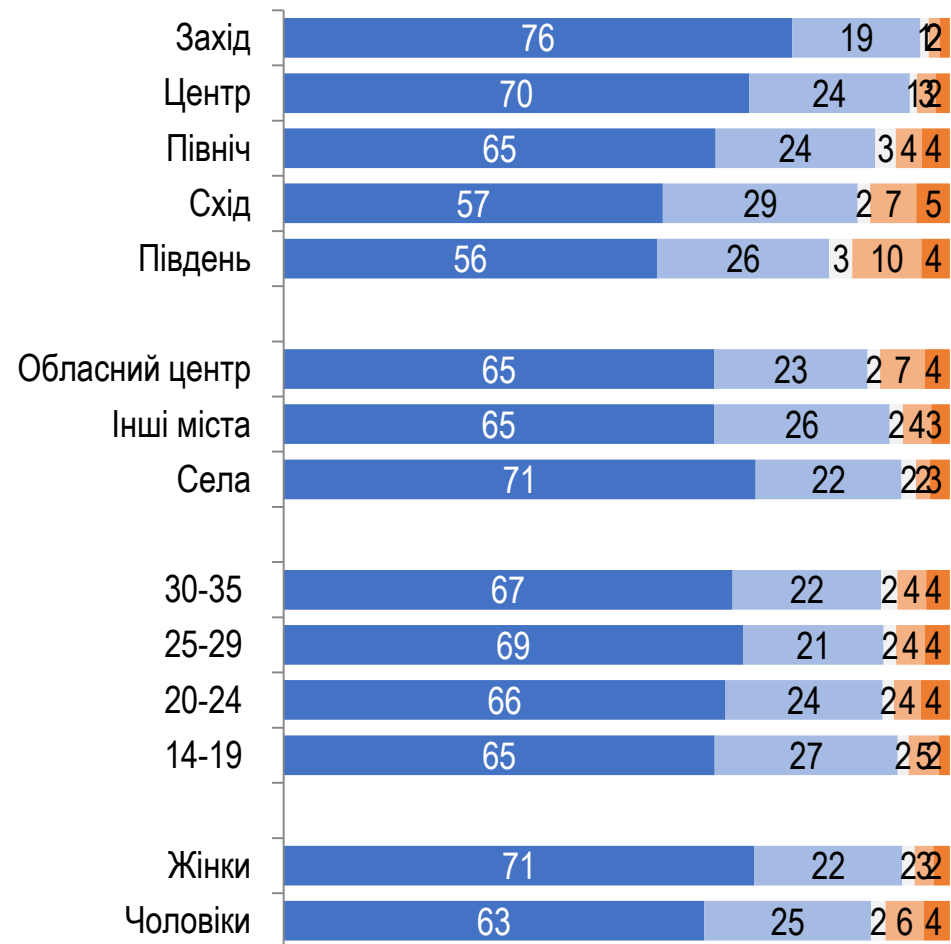
Регіони. Тип поселення. Вік. Стать



Наскільки Ви погоджуєтесь із твердженням: «Бути українцем/українкою є важливою частиною моєї ідентичності»?



Регіони. Тип поселення. Вік. Стать



Які сфери діяльності Ви вважаєте найбільш привабливими для себе?

НЕ БІЛЬШЕ 3-Х ВІДПОВІДЕЙ

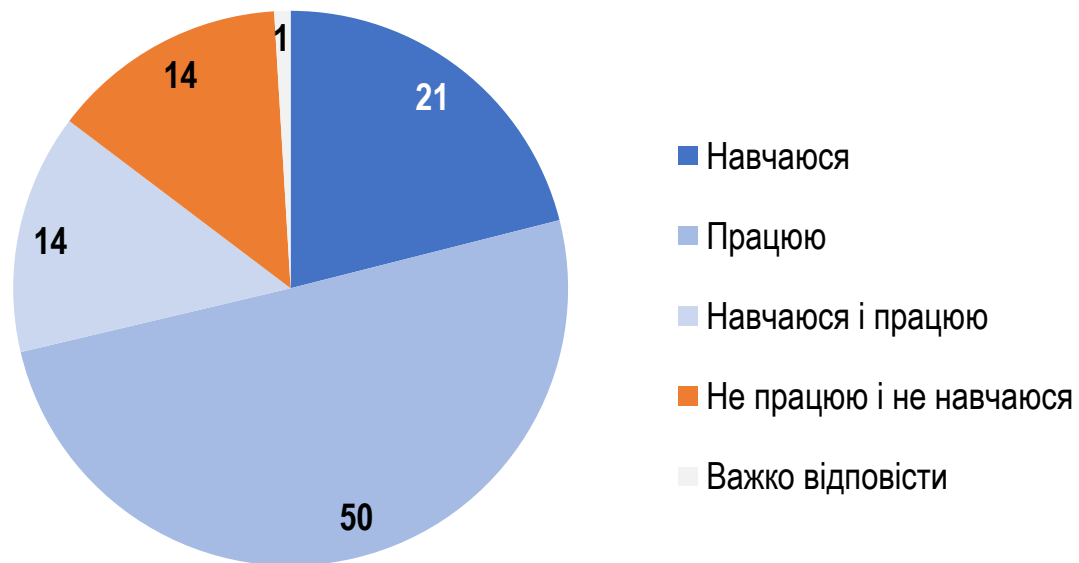


Які сфери діяльності Ви вважаєте найбільш привабливими для себе?

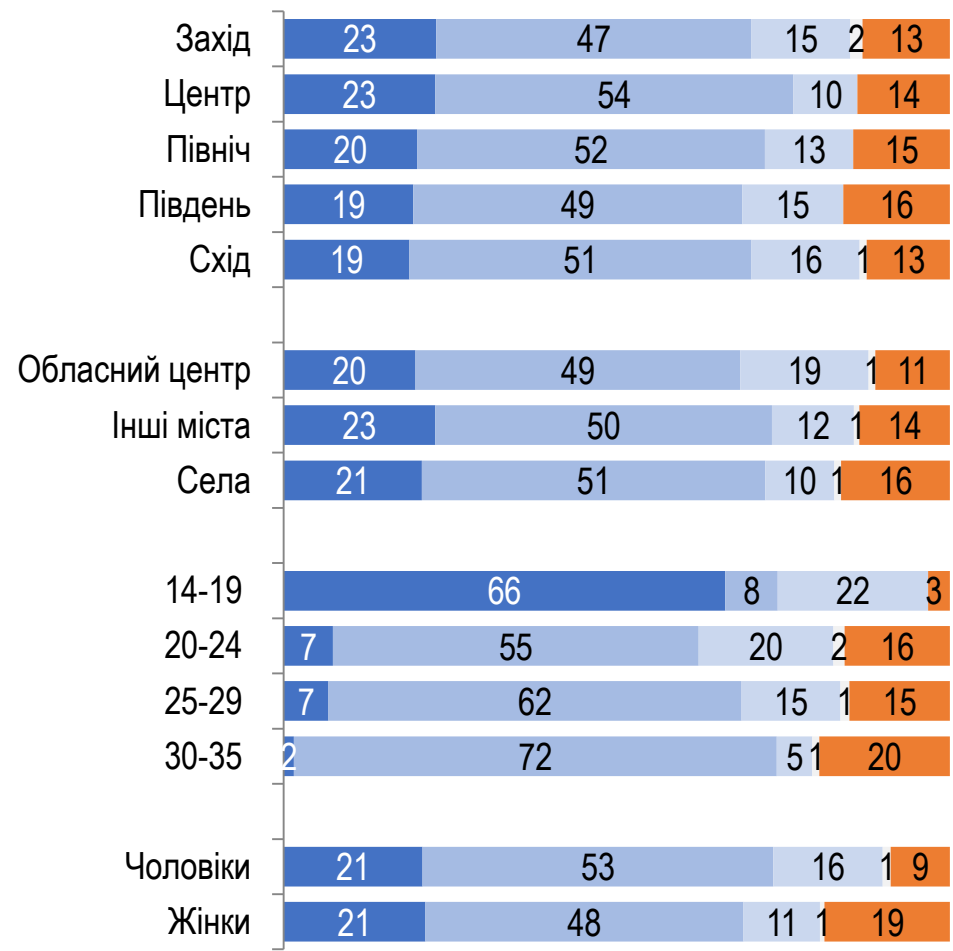
НЕ БІЛЬШЕ 3-Х ВІДПОВІДЕЙ

РЕГІОНИ. ТИП ПОСЕЛЕННЯ. ВІК. СТАТЬ	Центр	Північ	Південь	Захід	Схід	Обласний центр	Інші міста	Села	14-19	20-24	25-29	30-35	Чоловіки	Жінки
	ІТ та програмування	26	21	27	26	23	29	22	22	30	24	27	20	32
Освіта і наука	26	21	20	22	22	21	24	21	20	23	22	24	19	26
Медицина	20	19	19	24	20	20	23	20	23	20	17	23	16	27
Творчі професії	22	17	25	20	25	24	21	18	26	22	21	16	14	28
Бізнес, менеджмент, підприємництво	22	21	23	22	16	24	20	19	22	26	25	16	23	19
Економіка та фінанси	20	11	16	13	15	15	13	15	16	14	13	13	15	14
Торгівля	17	11	18	12	12	12	13	15	8	13	17	15	14	12
Інженерія та технічні спеціальності	13	13	10	13	11	10	15	11	13	12	11	12	21	3
Військова справа	17	10	12	12	11	11	12	13	14	11	12	11	14	10
Соціальна сфера	11	11	9	9	10	11	9	9	9	9	9	11	5	15
Право, юриспруденція	6	11	13	7	8	11	8	7	12	9	7	7	8	10
Сфера краси та моди	8	7	10	8	9	10	7	8	9	11	9	6	2	15
Будівництво	9	7	7	7	5	6	7	8	5	6	7	9	12	2
Екологія	7	4	6	6	6	5	5	7	5	5	5	6	5	7
Правоохоронні органи	4	7	6	5	4	6	5	4	8	6	6	2	6	4
Сфера обслуговування	6	5	7	4	4	6	5	4	2	8	7	5	4	7
Державне управління або місцеве самоврядування	4	4	4	6	4	6	3	6	3	5	5	6	5	5
Агросектор	5	3	3	4	3	3	4	4	3	4	5	4	6	1
Громадський сектор	3	3	3	4	4	3	4	3	2	3	4	4	3	4
Інше	1	1	2	2	2	1	2	2	2	2	2	1	2	1
Важко відповісти	1	2		1	1	1	1	2	1	1	1	2	1	1

Якою зараз є ваша зайнятість?



Регіони. Тип поселення. Вік. Стать



Якщо Ви навчаєтесь, як саме Ви обирали спеціальність для навчання?

Серед тих, хто навчається, n=701

НЕ БІЛЬШЕ 3-Х ВІДПОВІДЕЙ



Якщо Ви навчаєтесь, як саме Ви обирали спеціальність для навчання?

Серед тих, хто навчається, n=701

НЕ БІЛЬШЕ 3-Х ВІДПОВІДЕЙ

РЕГІОНИ. ТИП ПОСЕЛЕННЯ. ВІК. СТАТЬ	РЕГІОН					ТИП ПОСЕЛЕННЯ			ВІК				СТАТЬ	
	Центр	Північ	Південь	Захід	Схід	Обласний центр	Інші міста	Села	14-19	20-24	25-29	30-35	Чоловіки	Жінки
Власні інтереси та захоплення	59	63	63	55	64	58	63	59	57	68	63	67	59	61
Перспективи працевлаштування	23	25	33	30	20	27	27	25	23	40	29	30	25	28
Поради батьків чи друзів	26	23	26	25	20	26	21	23	25	22	30	9	23	25
Зручне місце розташування навчального закладу	19	9	9	13	8	10	14	10	12	12	13	4	11	12
Наявність безкоштовного навчання	16	7	10	11	11	10	12	11	9	18	14	11	12	9
Вибір був випадковим	2	8	8	7	8	9	5	7	6	11	10	6	8	6
Пройшов профорієнтаційні заходи	3	9	6	2	2	6	3	3	3	7	8	6	6	3
Інше	11	9	9	6	7	9	8	6	9	5	4	6	8	8
Не навчаюся	1	1			1						1	2		1
Важко відповісти	4	5	4	4	5	4	3	6	6			2	4	5

Якщо ви працюєте, то як саме Ви обирали місце роботи?

Серед тих, хто працює, n=1285

НЕ БІЛЬШЕ 3-Х ВІДПОВІДЕЙ



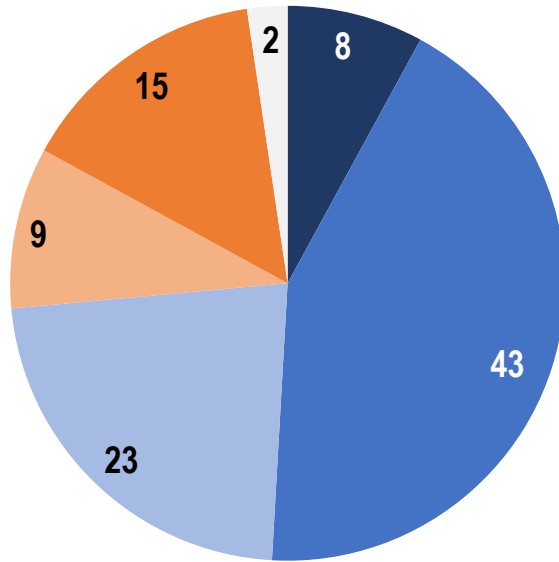
Якщо ви працюєте, то як саме Ви обирали місце роботи?

Серед тих, хто працює, n=1285

НЕ БІЛЬШЕ 3-Х ВІДПОВІДЕЙ

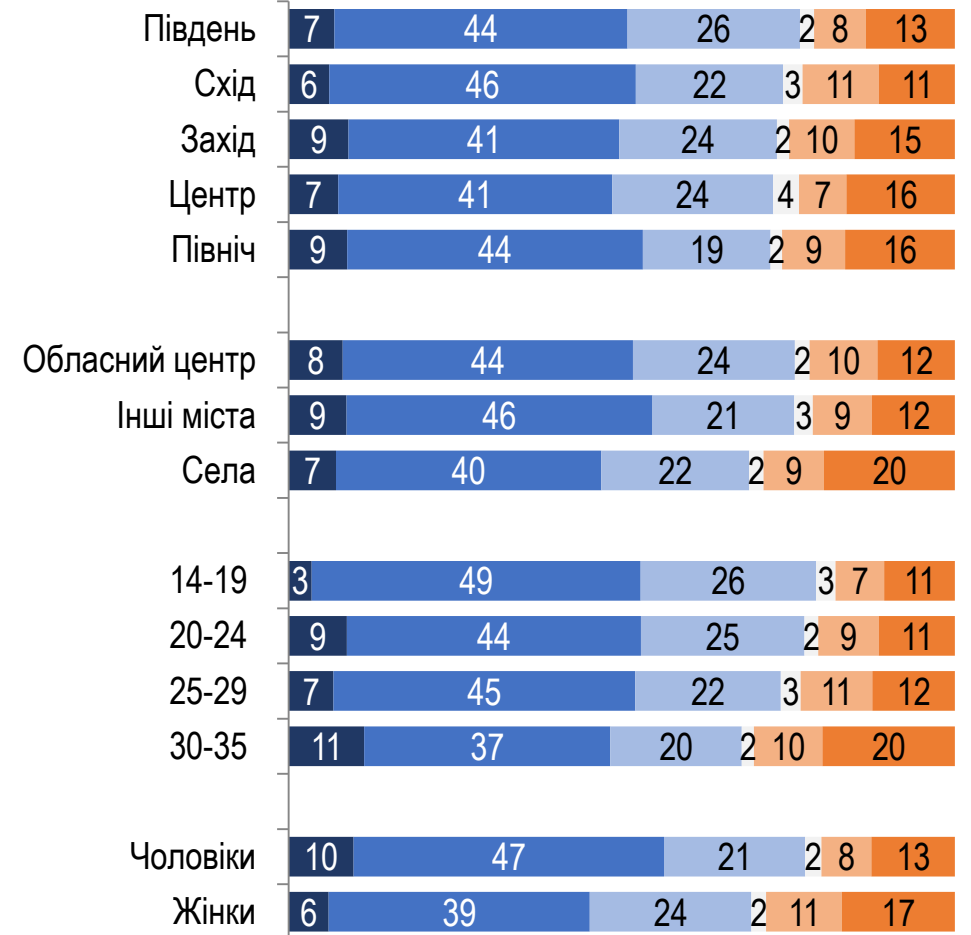
РЕГІОНИ. ТИП ПОСЕЛЕННЯ. ВІК. СТАТЬ	РЕГІОН					ТИП ПОСЕЛЕННЯ			ВІК				СТАТЬ	
	Центр	Північ	Південь	Захід	Схід	Обласний центр	Інші міста	Села	14-19	20-24	25-29	30-35	Чоловіки	Жінки
Професійний інтерес до сфери діяльності	44	42	48	37	37	44	40	38	32	43	42	41	40	41
Зручність графіку роботи	33	36	40	34	34	39	36	30	40	39	36	31	30	40
Перспектива заробітків	34	33	34	32	34	39	33	28	36	40	29	32	35	31
Зручне місце розташування	39	25	21	25	20	25	24	27	30	27	27	23	21	31
Можливість кар'єрного росту	27	18	23	20	21	24	20	18	19	25	25	18	21	20
Вибір був випадковим	13	11	11	14	15	11	15	13	16	10	13	13	13	12
Наявність соціальних гарантій або бонусів	12	8	5	6	5	7	7	7	4	5	11	7	8	6
Інше	3	4	2	4	5	3	3	5	4	3	4	4	6	1
Не працюю					2			1	1					1
Важко відповісти			1	1	2	1	1	1	1			1	1	

Чи хотіли б Ви особисто відкрити власну справу, стати підприємцем?



- Я вже маю власну справу
- Однозначно хотів би
- Скоріше хотів би
- Скоріше не хотів би
- Точно не хотів би
- Важко відповісти

Регіони. Тип поселення. Вік. Стать



Що, на Вашу думку, є перешкодою для того, щоб організувати власну справу?

НЕ БІЛЬШЕ 3-Х ВІДПОВІДЕЙ



Що, на Вашу думку, є перешкодою для того, щоб організувати власну справу?

НЕ БІЛЬШЕ 3-Х ВІДПОВІДЕЙ

РЕГІОНИ. ТИП ПОСЕЛЕННЯ. ВІК. СТАТЬ	РЕГІОН					ТИП ПОСЕЛЕННЯ			ВІК				СТАТЬ	
	Центр	Північ	Південь	Захід	Схід	Обласний центр	Інші міста	Села	14-19	20-24	25-29	30-35	Чоловіки	Жінки
Недостатньо фінансових ресурсів	52	41	56	42	42	49	41	45	41	49	48	45	42	48
Складна економічна ситуація	42	39	50	46	43	44	45	43	40	50	47	42	42	46
Складна безпекова ситуація	28	29	38	24	37	32	30	27	26	31	32	30	29	30
Відсутність досвіду або знань	30	25	26	23	27	28	25	24	34	25	24	21	26	25
Відсутність підтримки з боку держави	26	21	26	25	19	23	22	24	16	23	25	28	24	22
Висока конкуренція на ринку	25	21	26	22	18	24	22	19	28	26	23	16	21	23
Невпевненість у власних силах	15	13	13	13	14	13	16	13	19	11	13	11	13	15
Інше	3	3	3	3	4	4	3	3	2	2	4	4	4	2
Важко відповісти	2	5	3	3	3	3	4	3	6	2	2	3	4	3

Що з наведеного є найважливішим у роботі особисто для Вас?

НЕ БІЛЬШЕ 3-Х ВІДПОВІДЕЙ



Що з наведеного є найважливішим у роботі особисто для Вас?

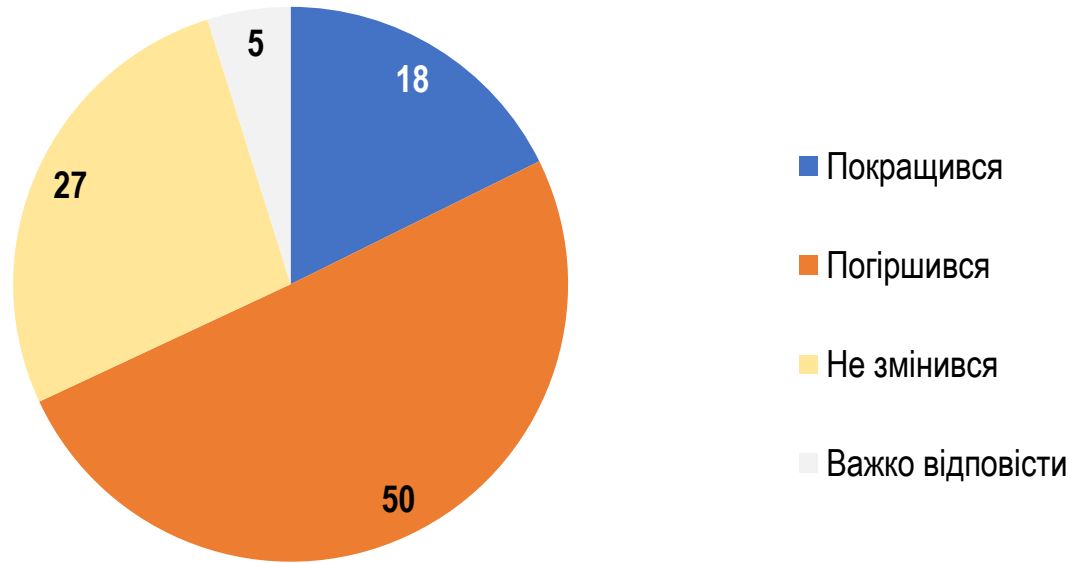
НЕ БІЛЬШЕ 3-Х ВІДПОВІДЕЙ

РЕГІОНИ. ТИП ПОСЕЛЕННЯ. ВІК. СТАТЬ	РЕГІОН					ТИП ПОСЕЛЕННЯ			ВІК				СТАТЬ	
	Центр	Північ	Південь	Захід	Схід	Обласний центр	Інші міста	Села	14-19	20-24	25-29	30-35	Чоловіки	Жінки
Заробітна плата	67	62	70	63	62	69	66	58	62	68	63	65	63	65
Графік роботи	54	43	47	43	47	46	49	42	49	44	44	45	42	50
Можливість кар'єрного зростання	38	35	41	38	39	42	38	34	45	46	39	29	37	39
Безпечне місце роботи	25	25	29	25	30	24	28	27	27	25	27	26	23	30
Взаємини в колективі	22	20	32	25	16	23	22	23	22	28	29	18	22	24
Можливість працювати дистанційно	17	14	12	13	14	18	11	12	15	13	16	13	14	14
Соціальні гарантії	16	11	10	9	8	9	9	13	6	8	13	14	13	8
Престижність, соціальний статус	6	7	6	7	6	9	6	5	7	6	8	5	7	6
Інше	1	1	1	2	2	1	1	2	1	1	2	2	2	
Важко відповісти	1	4	3	2	1	2		3	3	1	2	2	3	2

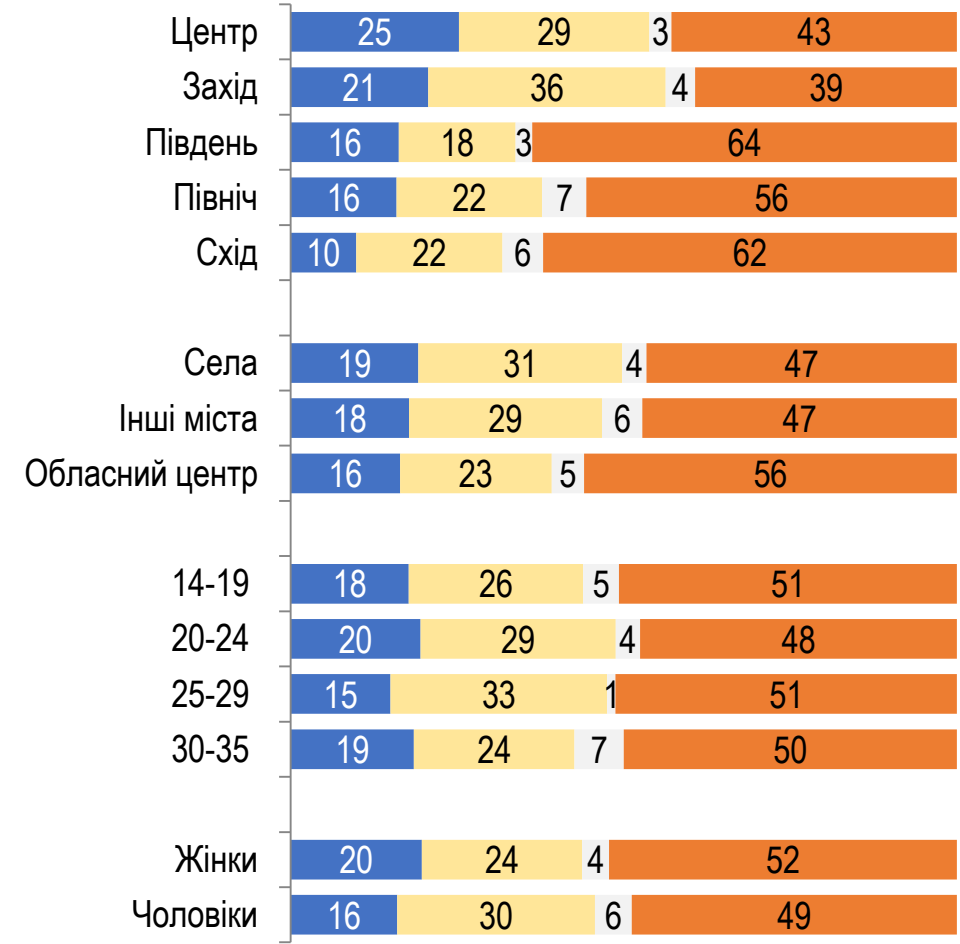
Доступність послуг під час війни

На вашу думку, як змінився доступ до освіти для молоді під час воєнного стану?

Серед тих, хто навчається, n=701

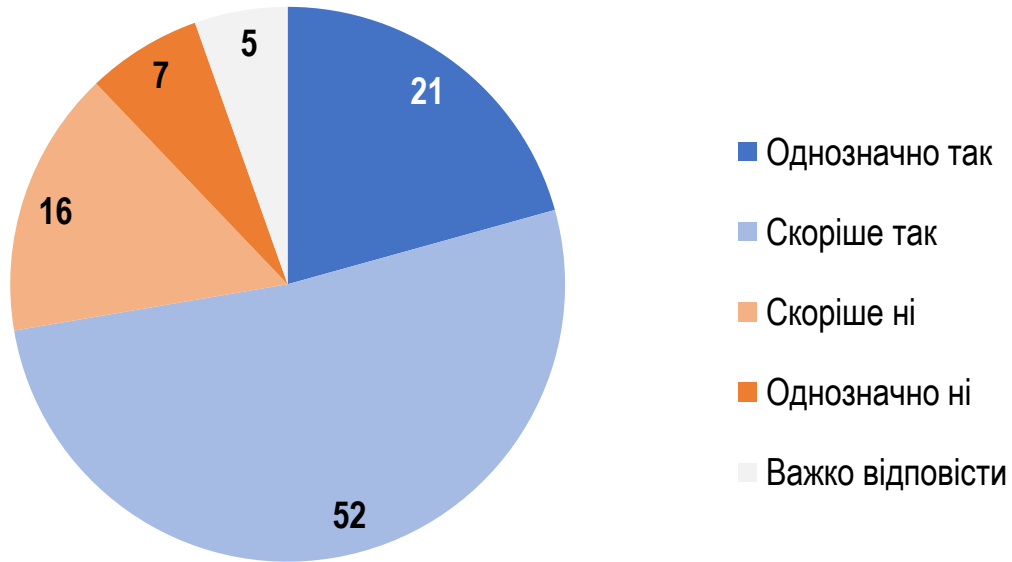


Регіони. Тип поселення. Вік. Стать

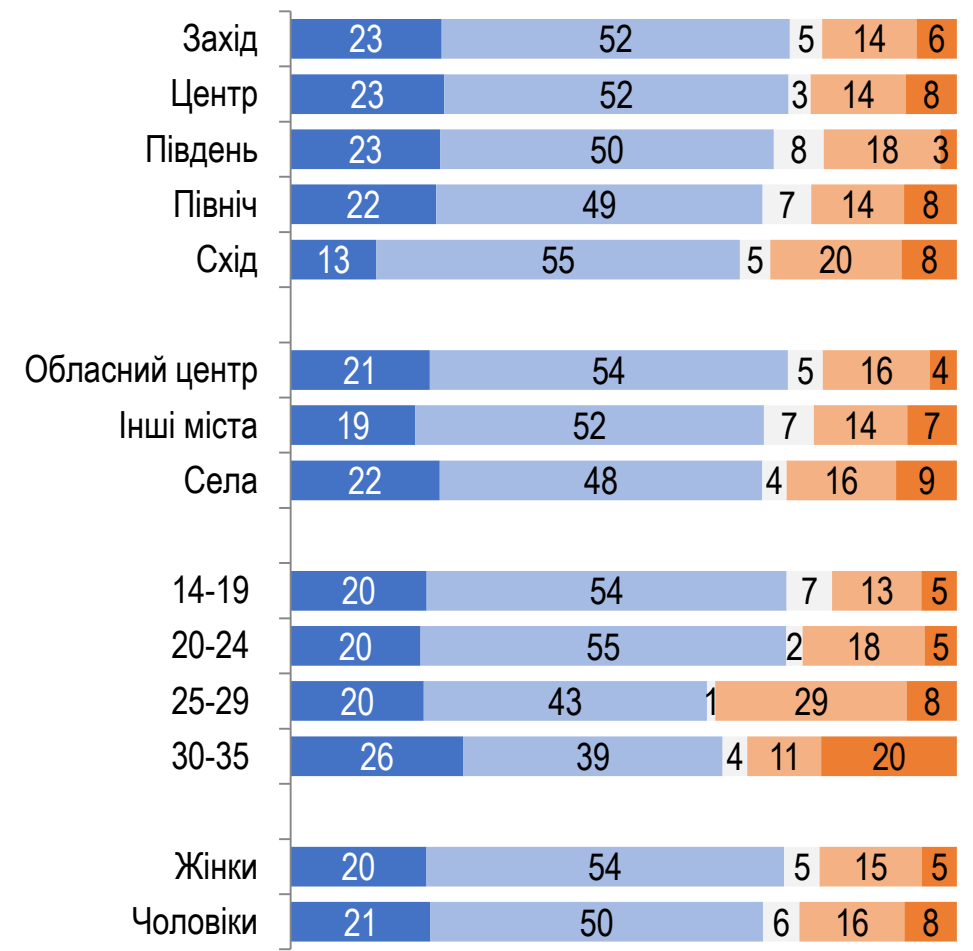


На вашу думку, чи адаптувалися освітні програми до викликів воєнного часу?

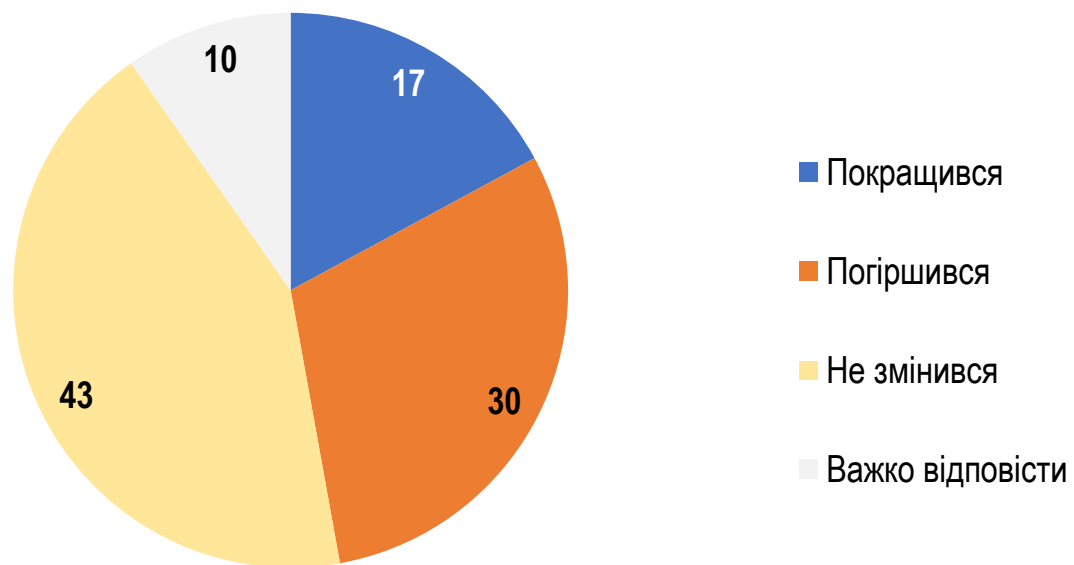
Серед тих, хто навчається, n=701



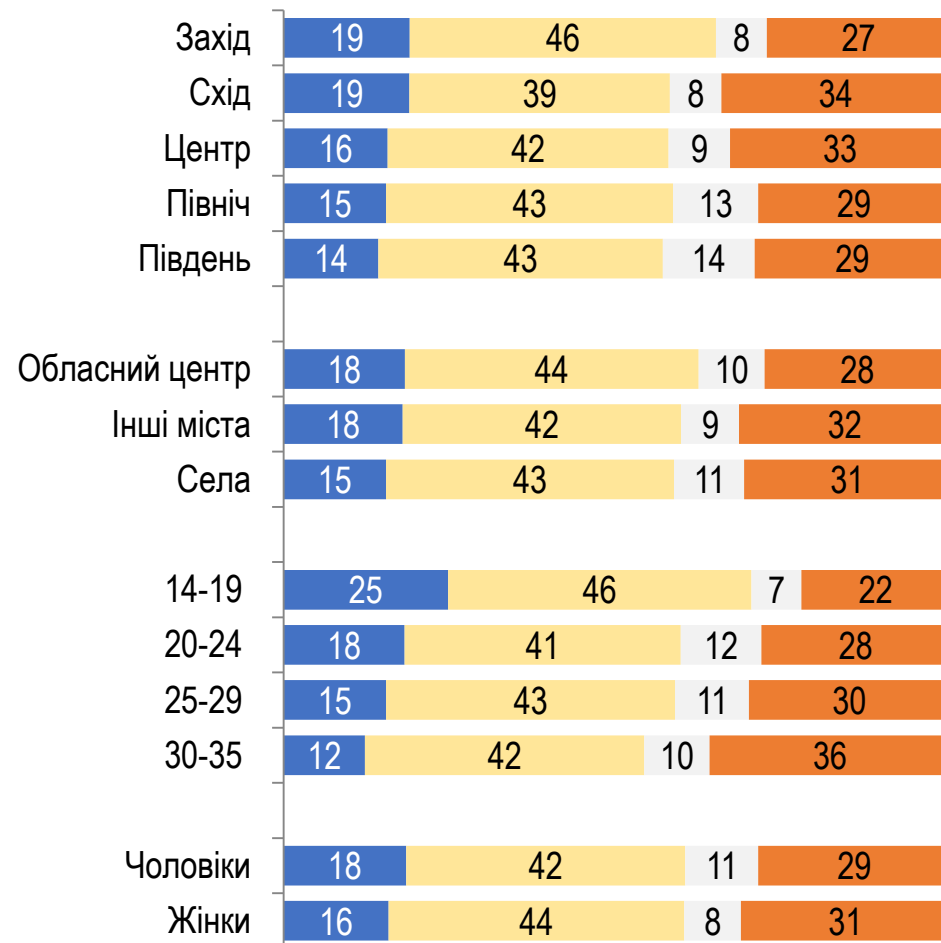
Регіони. Тип поселення. Вік. Стать



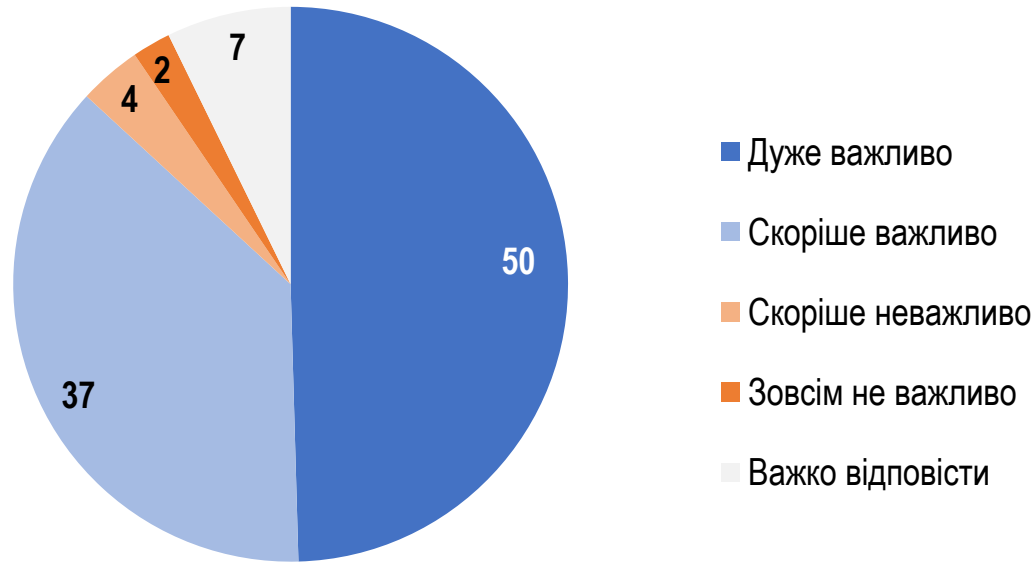
На вашу думку, як змінився доступ до медичних послуг для молоді під час військової агресії?



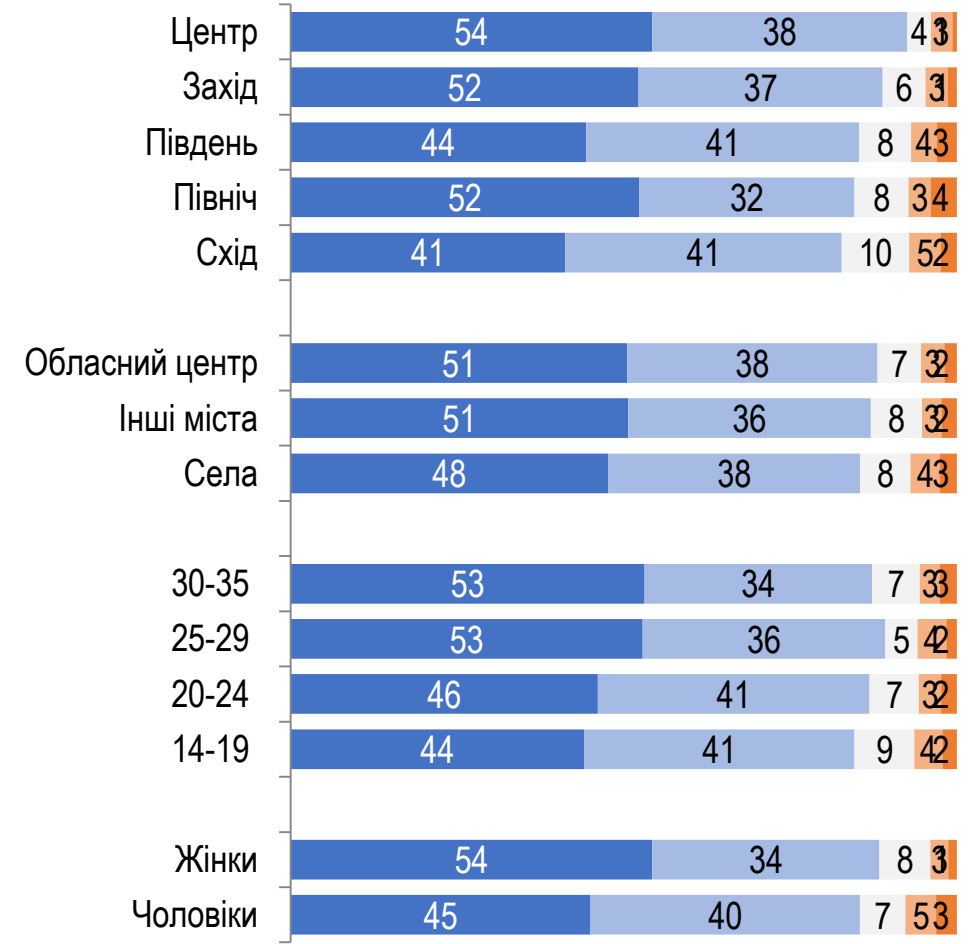
Регіони. Тип поселення. Вік. Стать



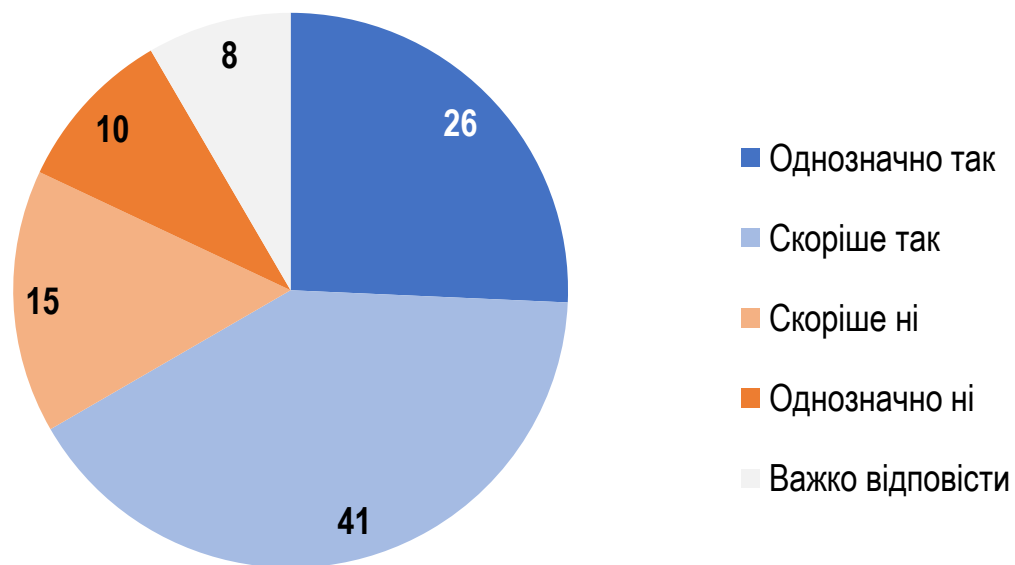
Як Ви оцінюєте важливість створення безбар'єрного середовища в Україні для всіх людей, незалежно від віку, стану здоров'я чи інших особливостей?



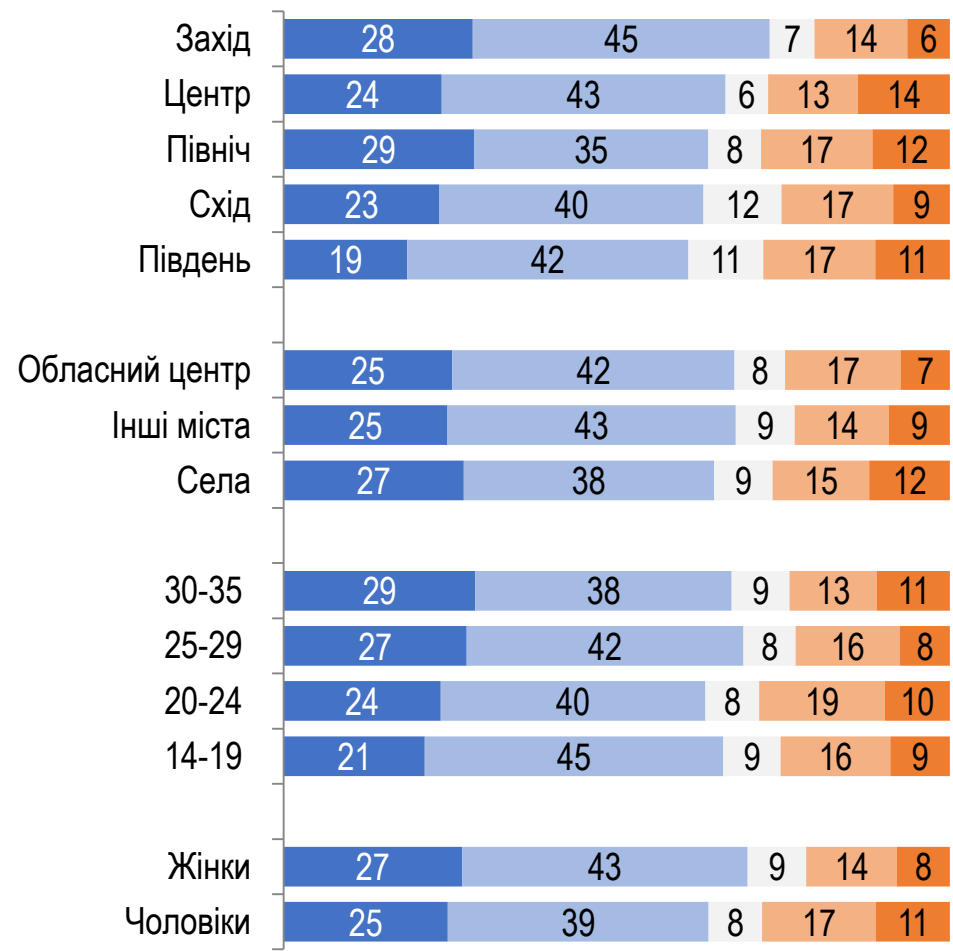
Регіони. Тип поселення. Вік. Стать



Чи готові Ви брати участь у ініціативах, що сприяють доступності та безбар'єрності у вашій громаді?

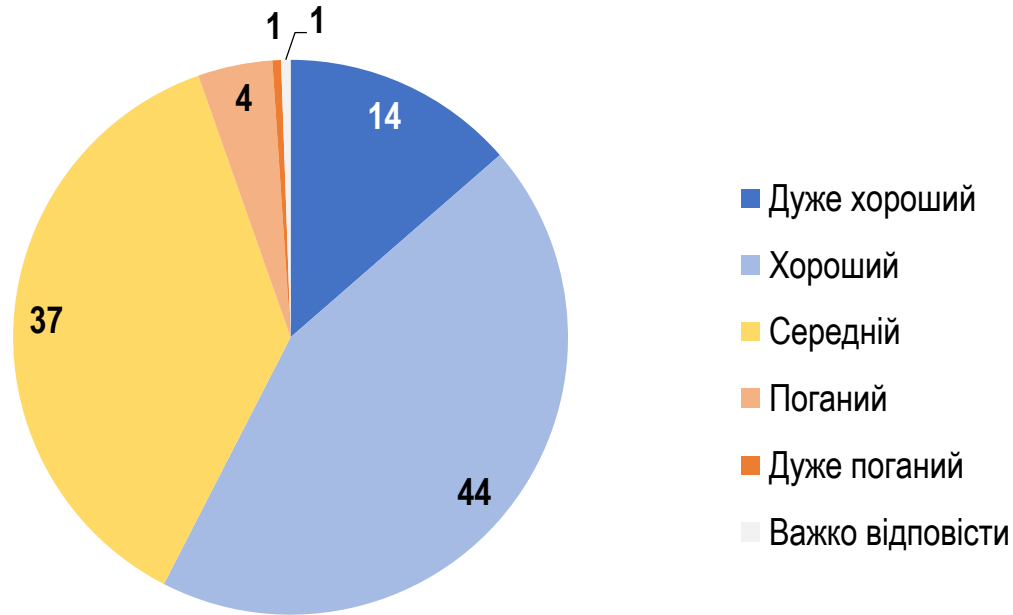


Регіони. Тип поселення. Вік. Стать

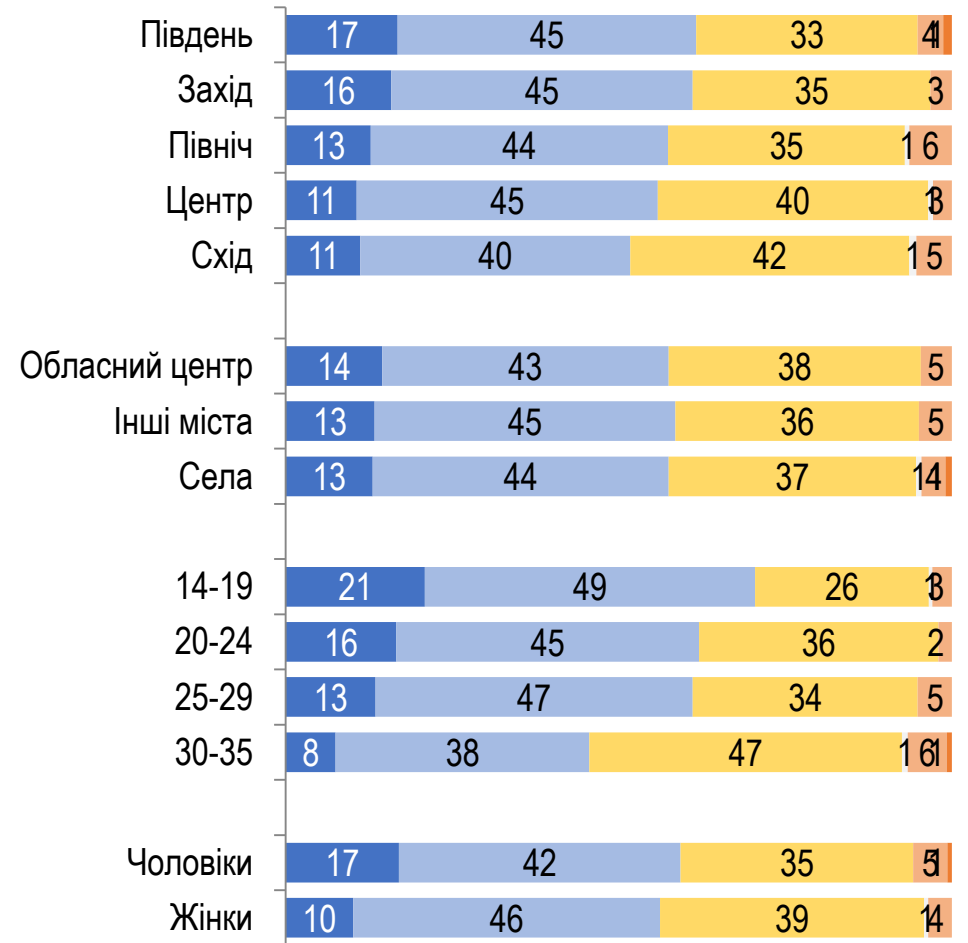


Фізичний та ментальний стан молоді

Як Ви загалом оцінюєте стан свого фізичного здоров'я?



Регіони. Тип поселення. Вік. Стать



Що з переліченого Ви робите для підтримки власного здоров'я?

ДОВІЛЬНА КІЛЬКІСТЬ ВІДПОВІДЕЙ

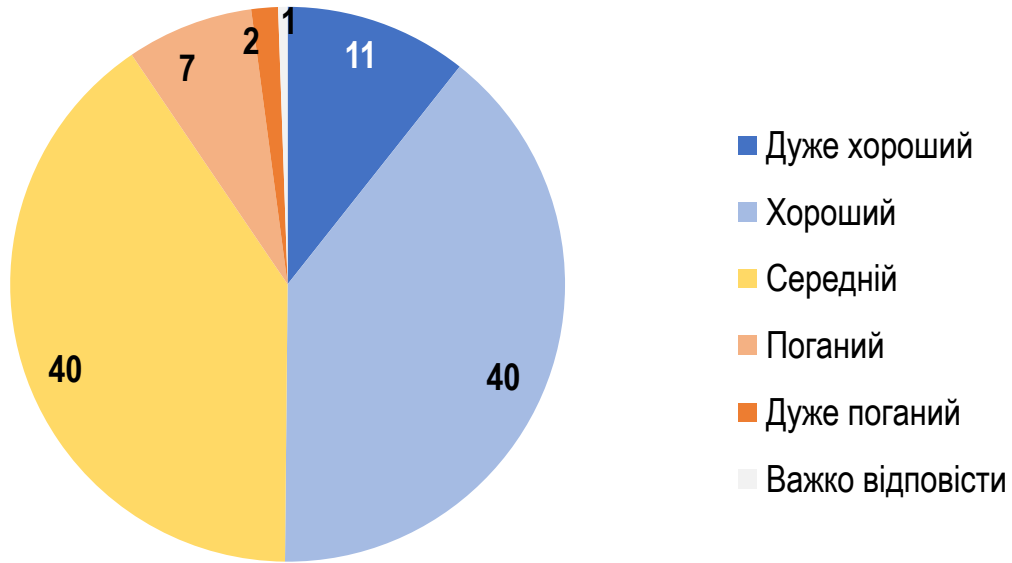


Що з переліченого Ви робите для підтримки власного здоров'я?

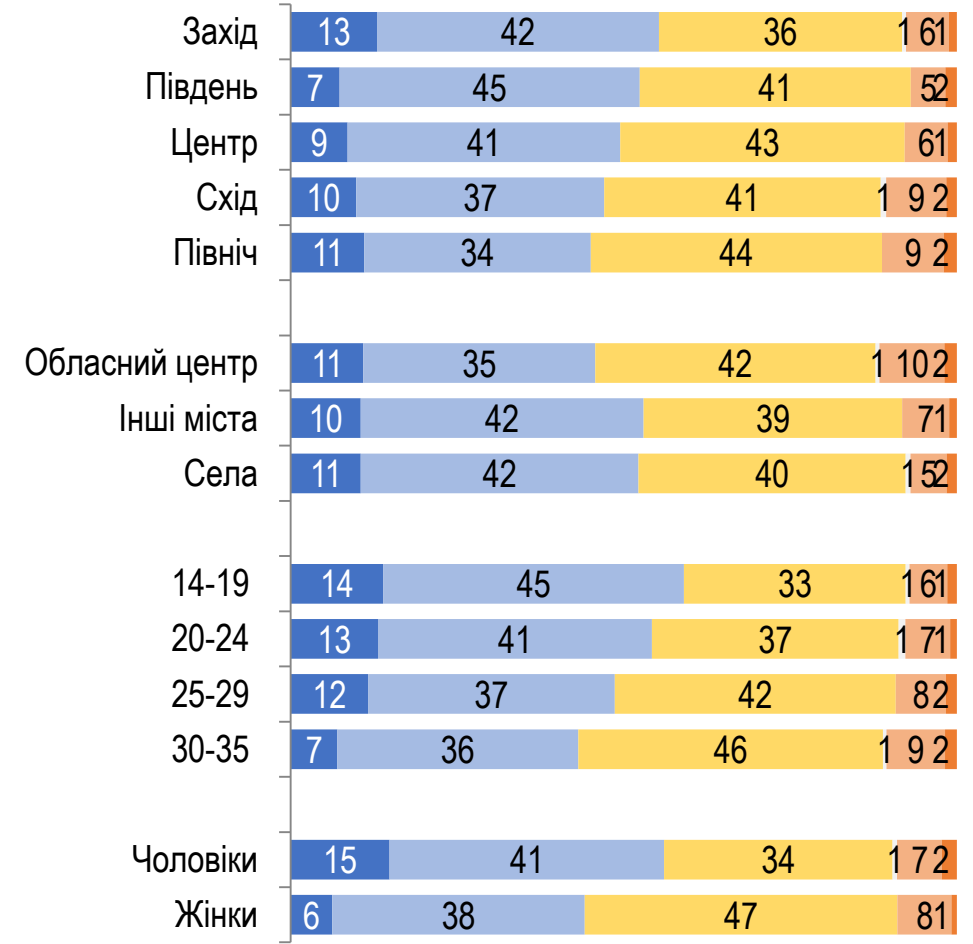
ДОВІЛЬНА КІЛЬКІСТЬ ВІДПОВІДЕЙ

РЕГІОНИ. ТИП ПОСЕЛЕННЯ. ВІК. СТАТЬ	РЕГІОН					ТИП ПОСЕЛЕННЯ			ВІК				СТАТЬ	
	Центр	Північ	Південь	Захід	Схід	Обласний центр	Інші міста	Села	14-19	20-24	25-29	30-35	Чоловіки	Жінки
Займаюся спортом	51	52	54	50	55	56	54	46	67	54	50	41	61	43
Правильно харчуюсь	44	33	40	44	39	44	41	35	42	36	40	40	38	41
Уникаю шкідливих звичок	49	33	40	41	37	42	36	39	42	37	39	38	35	44
Знаходжу час для відпочинку та дозвілля	43	35	45	33	36	41	36	33	37	39	46	31	36	37
Дотримуюсь режиму сну	35	27	38	28	27	32	30	27	35	31	26	27	30	30
Слідкую за психоемоційним станом	30	24	31	26	26	29	26	25	27	27	29	25	24	29
Регулярно проходжу медичні огляди	20	18	18	18	14	17	19	18	18	16	18	19	14	21
Відвідую психолога	7	6	3	4	3	5	5	4	4	3	5	6	4	5
Інше		2	1	2	3	1	2	2	1	1	2	3	2	2
Нічого з цього	2	6	3	3	4	2	4	5	1	5	4	5	4	4
Важко відповісти	1	1	1	1	2	1	1	1	2		1	1	1	1

Оцініть рівень Вашого ментального (психічного) здоров'я?



Регіони. Тип поселення. Вік. Стать



Що найбільше допомагає Вам справлятися зі стресом сьогодні?

НЕ БІЛЬШЕ 3-Х ВІДПОВІДЕЙ



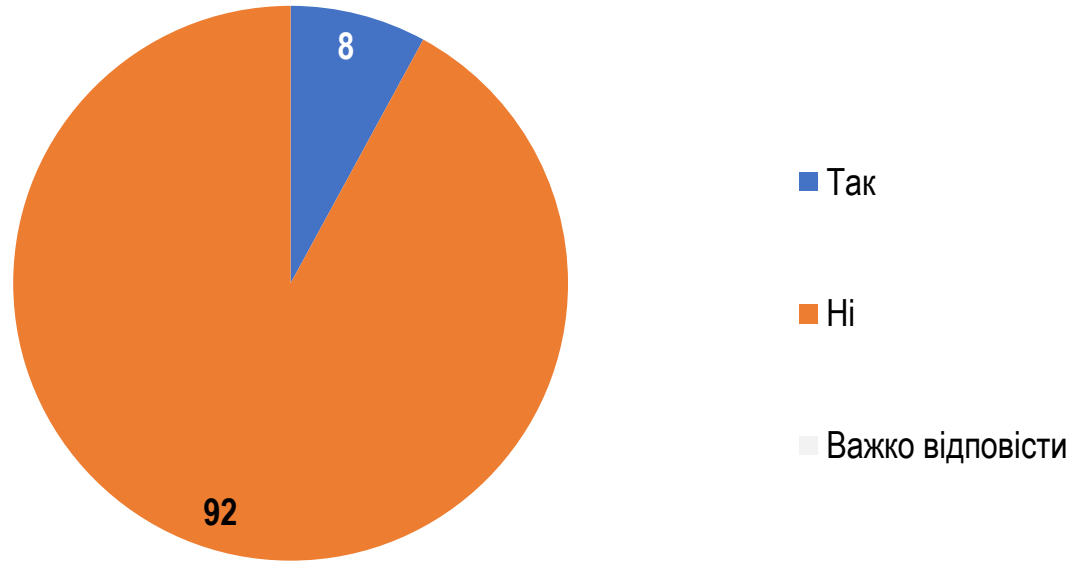
Що найбільше допомагає Вам справлятися зі стресом сьогодні?

НЕ БІЛЬШЕ 3-Х ВІДПОВІДЕЙ

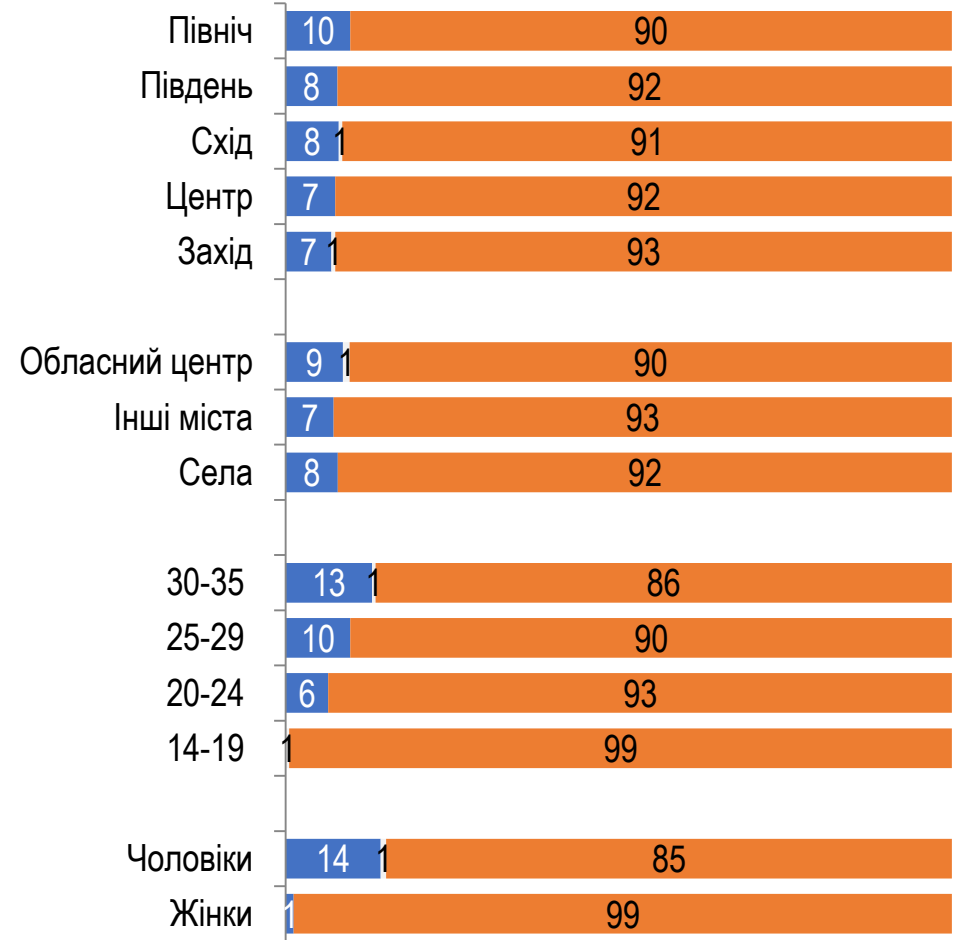
РЕГІОНИ. ТИП ПОСЕЛЕННЯ. ВІК. СТАТЬ	Центр	Північ	Південь	Захід	Схід	Обласний центр	Інші міста	Села	14-19	20-24	25-29	30-35	Чоловіки	Жінки
	Підтримка родини та друзів	63	51	60	53	58	57	60	52	51	59	56	58	50
Фізична активність, спорт	33	31	36	33	34	36	36	28	43	33	31	28	39	27
Прослуховування музики, перегляд фільмів, серіалів	37	27	33	27	25	33	27	26	38	30	30	22	28	30
Хобі, заняття творчістю	28	24	25	26	23	25	27	24	33	24	28	19	27	24
Сон і відпочинок	27	21	29	26	24	26	24	26	24	24	27	26	24	27
Робота або навчання	24	22	26	19	19	22	21	21	18	26	22	22	21	22
Домашні тварини	13	13	21	18	18	16	16	17	17	12	19	16	13	20
Спілкування в соціальних мережах	8	6	5	6	7	7	5	7	9	6	7	5	6	7
Психологічна підтримка	7	7	4	7	5	6	7	5	5	8	6	6	4	8
Медитація, духовні практики	4	2	5	4	4	4	3	3	2	5	3	4	3	4
Волонтерство	4	2	1	5	3	3	3	4	1	4	4	4	4	3
Інше	1	5	2	1	3	3	2	2	1	1	2	4	3	2
Нічого не допомагає	1	1	1	1				1		1	1	1	1	
Важко відповісти		1			1			1	1			1	1	

Проблеми вразливих груп населення

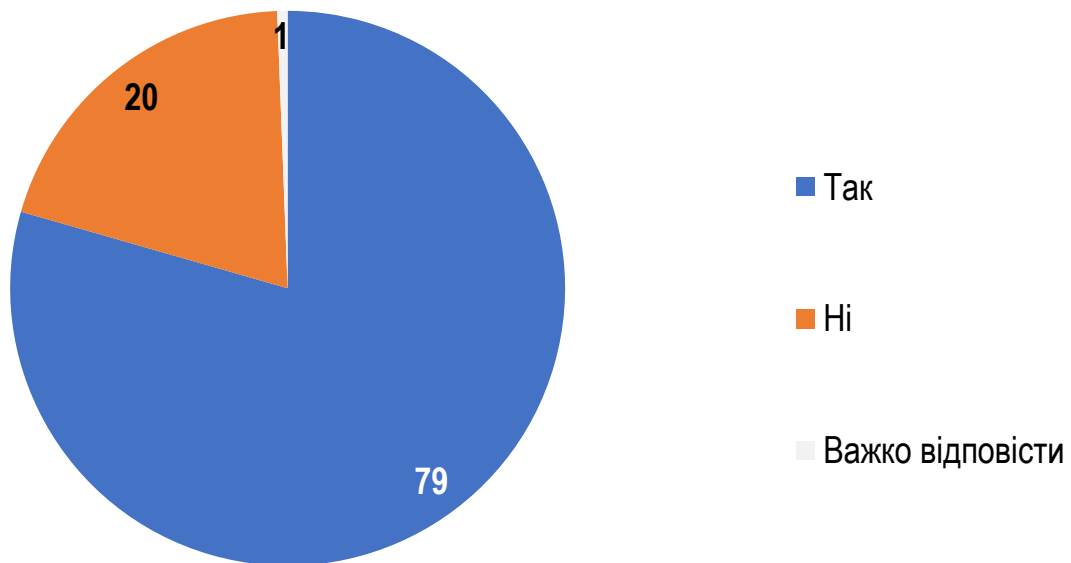
Чи брали ви особисто участь у бойових діях, служили в ЗСУ, є ветераном?



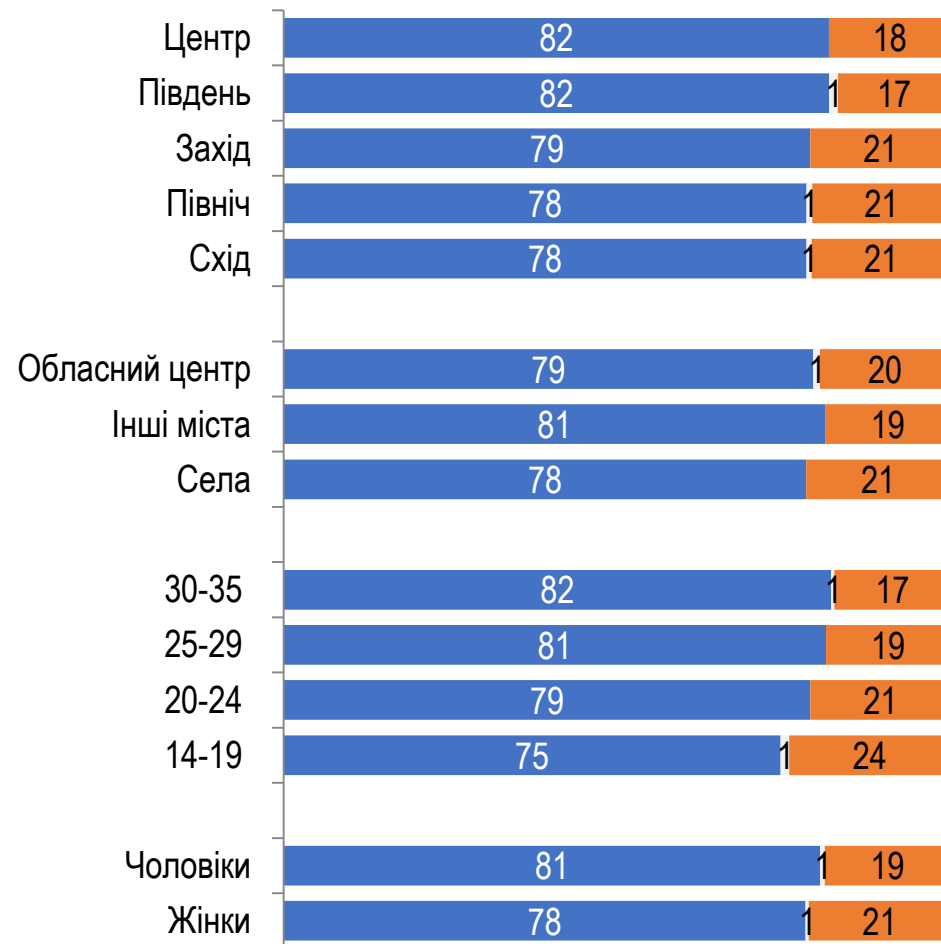
Регіони. Тип поселення. Вік. Стать



Чи є у вас близькі родичі, друзі, які беруть участь у бойових діях або вже є ветеранами?



Регіони. Тип поселення. Вік. Стать



З якими проблемами, на Вашу думку, найбільше стикаються ветерани при поверненні до цивільного життя?

Серед тих, хто має близьких родичів, друзів, які беруть участь у бойових діях або вже є ветеранами, n=1589

НЕ БІЛЬШЕ 3-Х ВІДПОВІДЕЙ



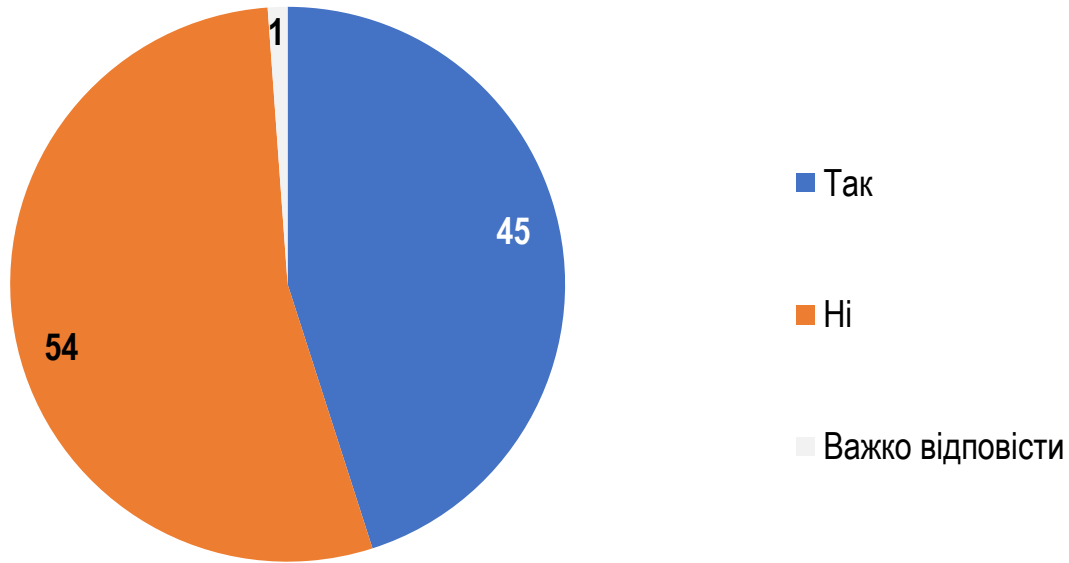
3 якими проблемами, на Вашу думку, найбільше стикаються ветерани при поверненні до цивільного життя?

Серед тих, хто має близьких родичів, друзів, які беруть участь у бойових діях або вже є ветеранами, n=1589

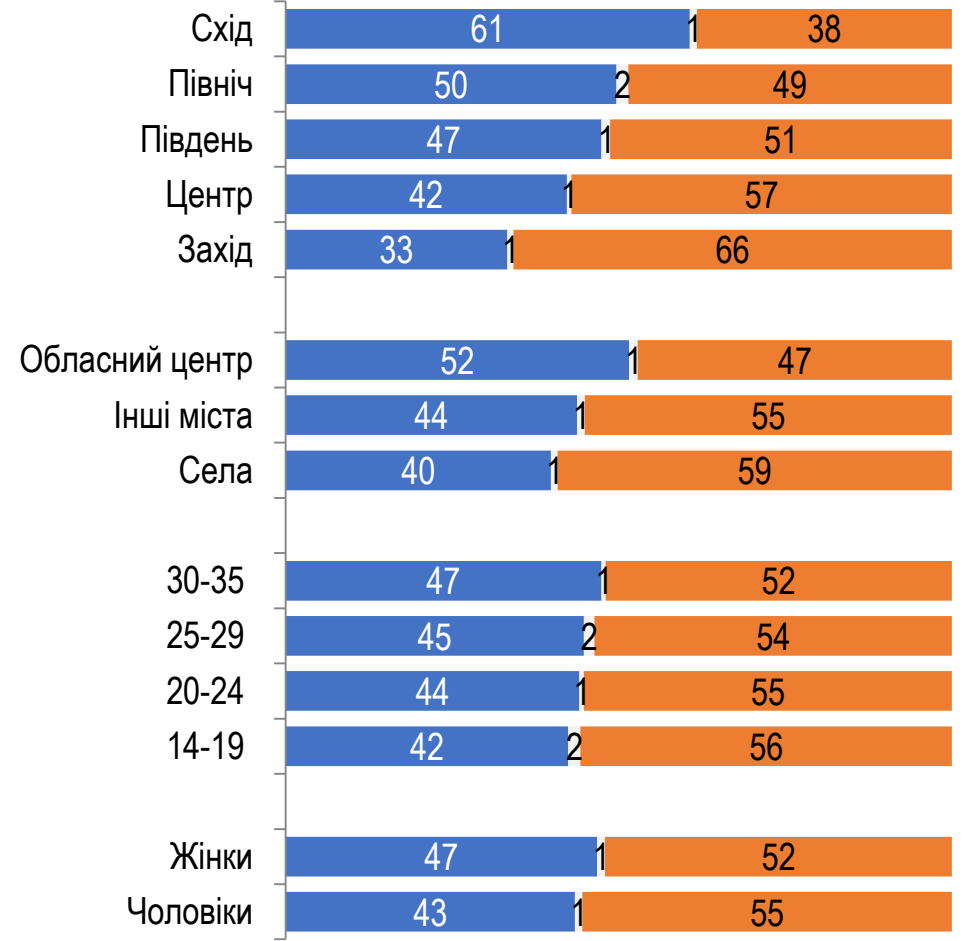
НЕ БІЛЬШЕ 3-Х ВІДПОВІДЕЙ

РЕГІОНИ. ТИП ПОСЕЛЕННЯ. ВІК. СТАТЬ	Центр	Північ	Південь	Захід	Схід	Обласний центр	Інші міста	Села	14-19	20-24	25-29	30-35	Чоловіки	Жінки
	Психологічні розлади	49	48	58	53	56	54	51	52	55	53	55	49	49
Нерозуміння з боку суспільства	48	38	46	44	45	45	46	40	41	49	42	44	42	46
Проблеми з фізичним здоров'ям	45	31	44	38	31	37	34	40	40	39	37	34	35	39
Труднощі з пошуком роботи	35	23	25	24	24	28	25	24	25	31	26	24	27	24
Проблеми з оформленням соціальних пільг	23	25	27	23	16	24	20	23	15	25	27	25	23	23
Конфлікти з близькими, родиною	23	21	15	19	20	19	19	21	18	24	21	19	17	22
Алкогольна або наркотична залежність	17	14	13	16	23	18	19	13	16	14	20	16	19	14
Труднощі з отриманням медичної допомоги	21	13	25	14	11	15	15	17	14	12	16	18	16	15
Низькі зарплати у цивільному житті	10	10	12	8	9	9	9	10	9	9	9	10	10	8
Інше	1	3	1	2		1	2	2	1	2	2	2	2	1
Важко відповісти		6	4	2	5	4	4	3	5	2	3	4	4	3

Чи є у вас близькі родичі, друзі, які є внутрішньо-переміщеними особами?



Регіони. Тип поселення. Вік. Стать



З якими проблемами, на Вашу думку, найбільше стикаються ВПО в житті на новому місці?

Серед тих, близькі родичі, друзі є ВПО= 901

НЕ БІЛЬШЕ 3-Х ВІДПОВІДЕЙ

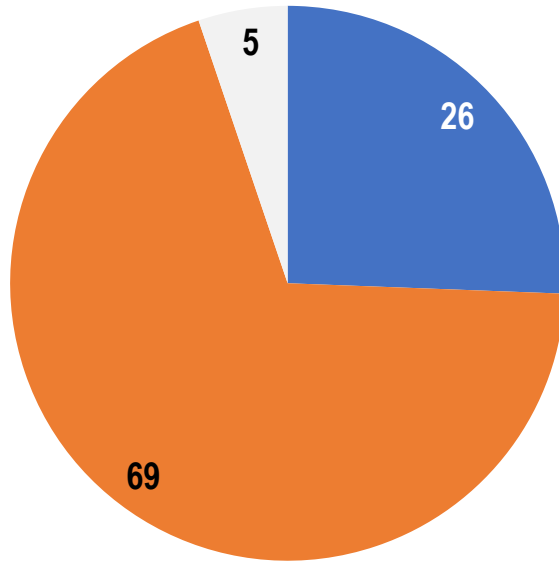


З якими проблемами, на Вашу думку, найбільше стикаються ВПО в житті на новому місці? Серед тих, близькі родичі, друзі є ВПО= 901

НЕ БІЛЬШЕ 3-Х ВІДПОВІДЕЙ

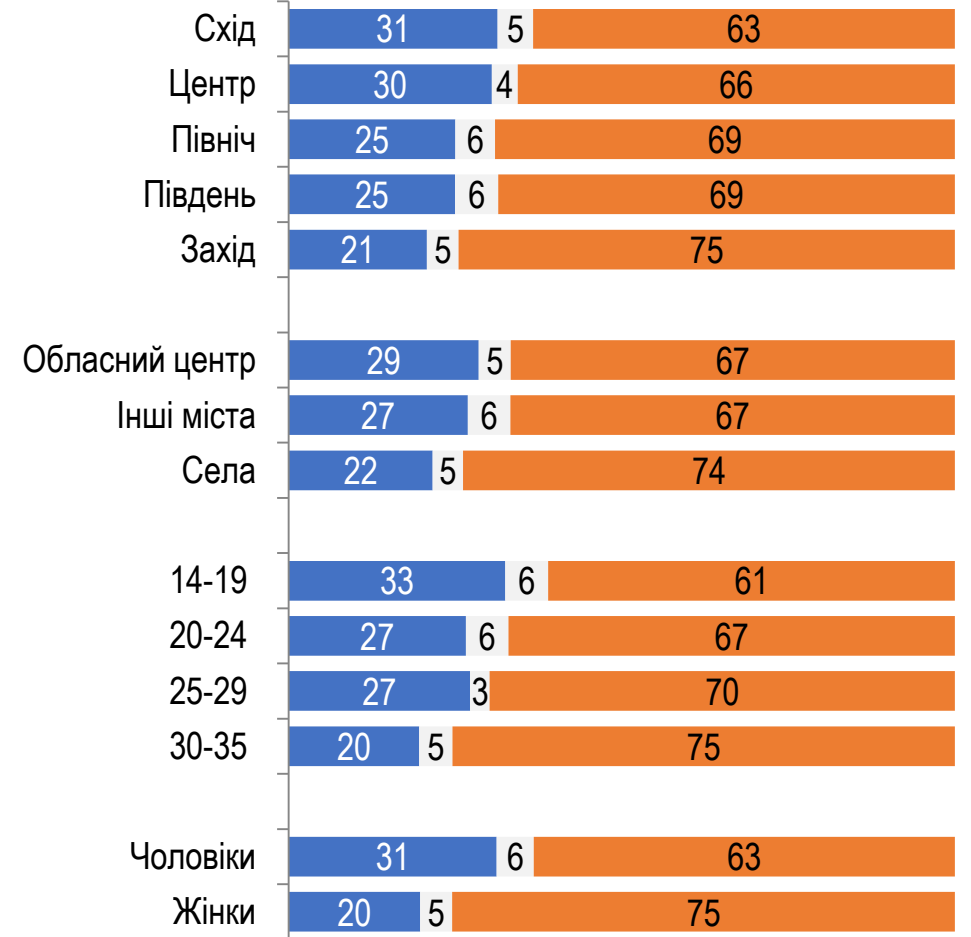
РЕГІОНИ. ТИП ПОСЕЛЕННЯ. ВІК. СТАТЬ	РЕГІОН					ТИП ПОСЕЛЕННЯ			ВІК				СТАТЬ	
	Центр	Північ	Південь	Захід	Схід	Обласний центр	Інші міста	Села	14-19	20-24	25-29	30-35	Чоловіки	Жінки
Проблеми із житлом	66	59	64	54	73	66	63	58	56	65	66	65	61	64
Матеріальні труднощі	50	56	61	41	51	57	49	45	44	49	49	56	52	50
Проблеми із працевлаштуванням	33	27	37	28	34	32	27	33	30	34	33	29	32	30
Труднощі з адаптацією, психологічний дискомфорт	41	22	24	32	23	27	28	27	27	34	30	24	25	30
Проблеми з оформленням документів, соціальних виплат	37	18	33	20	26	23	26	25	28	29	27	20	24	25
Упереджене ставлення з боку місцевих жителів	13	9	11	15	13	15	12	9	13	12	17	9	10	14
Доступ до медичних послуг	15	11	5	7	11	8	12	10	10	11	9	10	10	10
Доступ до освіти	3	10	8	8	6	6	6	10	12	6	4	6	7	7
Проблеми з організацією навчання, дозвілля дітей	7	6	8	5	8	8	9	3	12	6	3	5	6	7
Інше		1	1	3	1	1	3	2	2		2	2	2	1
Важко відповісти	2	6	5	6	4	5	4	6	6	3	4	5	5	5

Чи хотіли б Ви виїхати за кордон на постійне місце проживання?

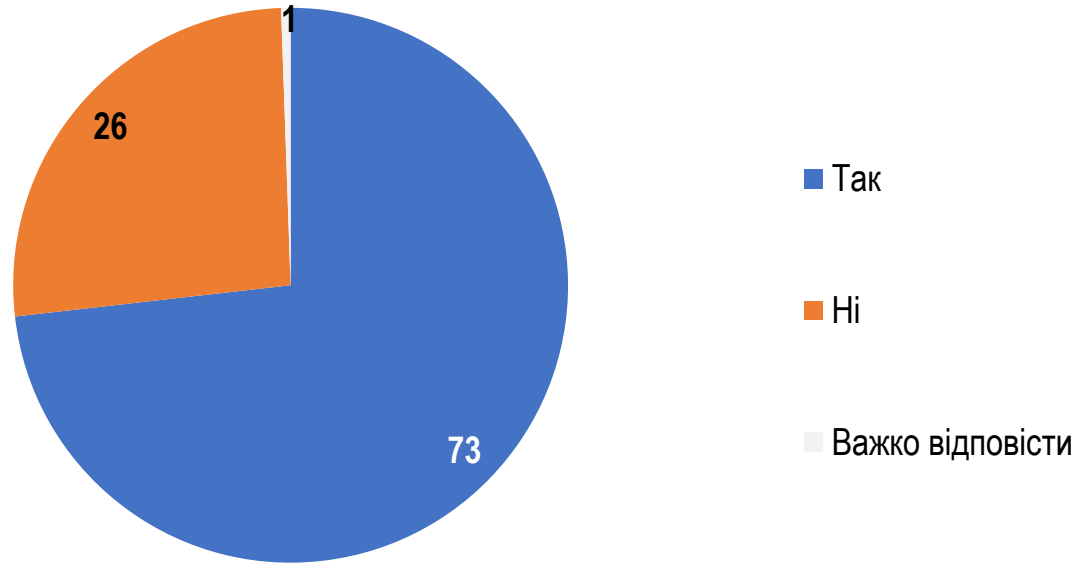


- Так
- Ні
- Важко відповісти

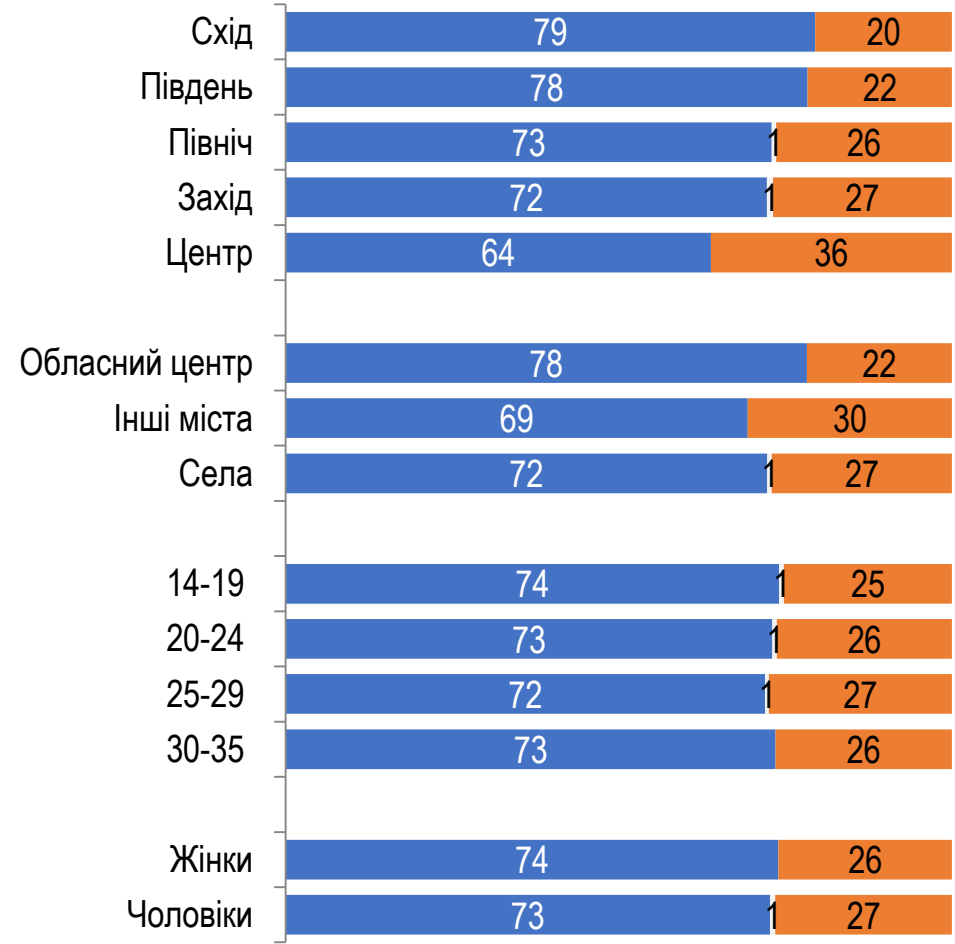
Регіони. Тип поселення. Вік. Стать



Чи є у вас близькі родичі, друзі, які зараз перебувають за кордоном через повномасштабне вторгнення росії?

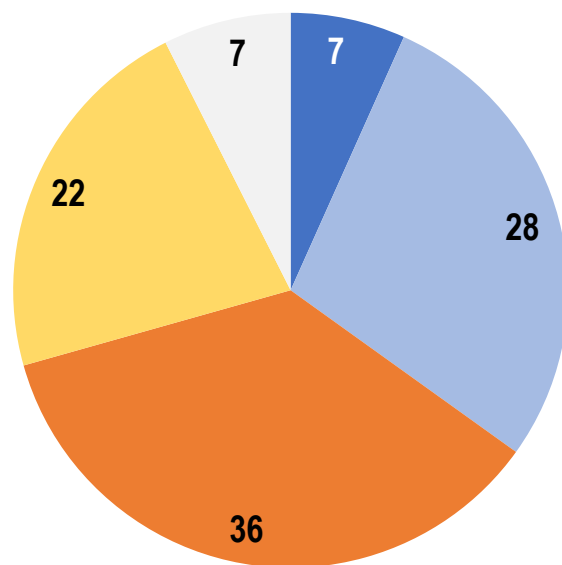


Регіони. Тип поселення. Вік. Стать



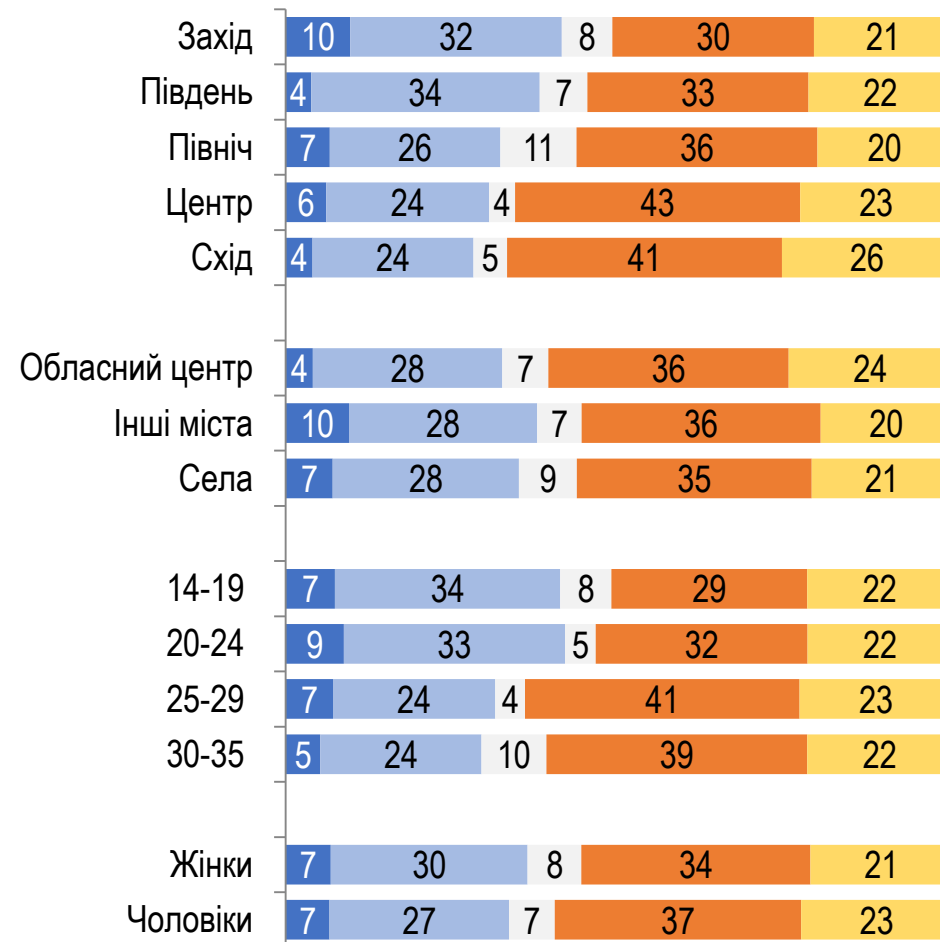
Чи планують вони повернутися в Україну?

Серед тих, чиї близькі родичі, друзі перебувають за кордоном,
n=1464



- Планують найближчим часом
- Планують, але тільки коли закінчиться війна
- Ні, не планують
- Різні знайомі, які зараз за кордоном, мають різні плани щодо повернення
- Важко відповісти

Регіони. Тип поселення. Вік. Стать



З якими проблемами, на Вашу думку, найбільше стикаються українські біженці за кордоном?

Серед тих, чиї близькі родичі, друзі перебувають за кордоном, n=1464

НЕ БІЛЬШЕ 3-Х ВІДПОВІДЕЙ



З якими проблемами, на Вашу думку, найбільше стикаються українські біженці за кордоном?

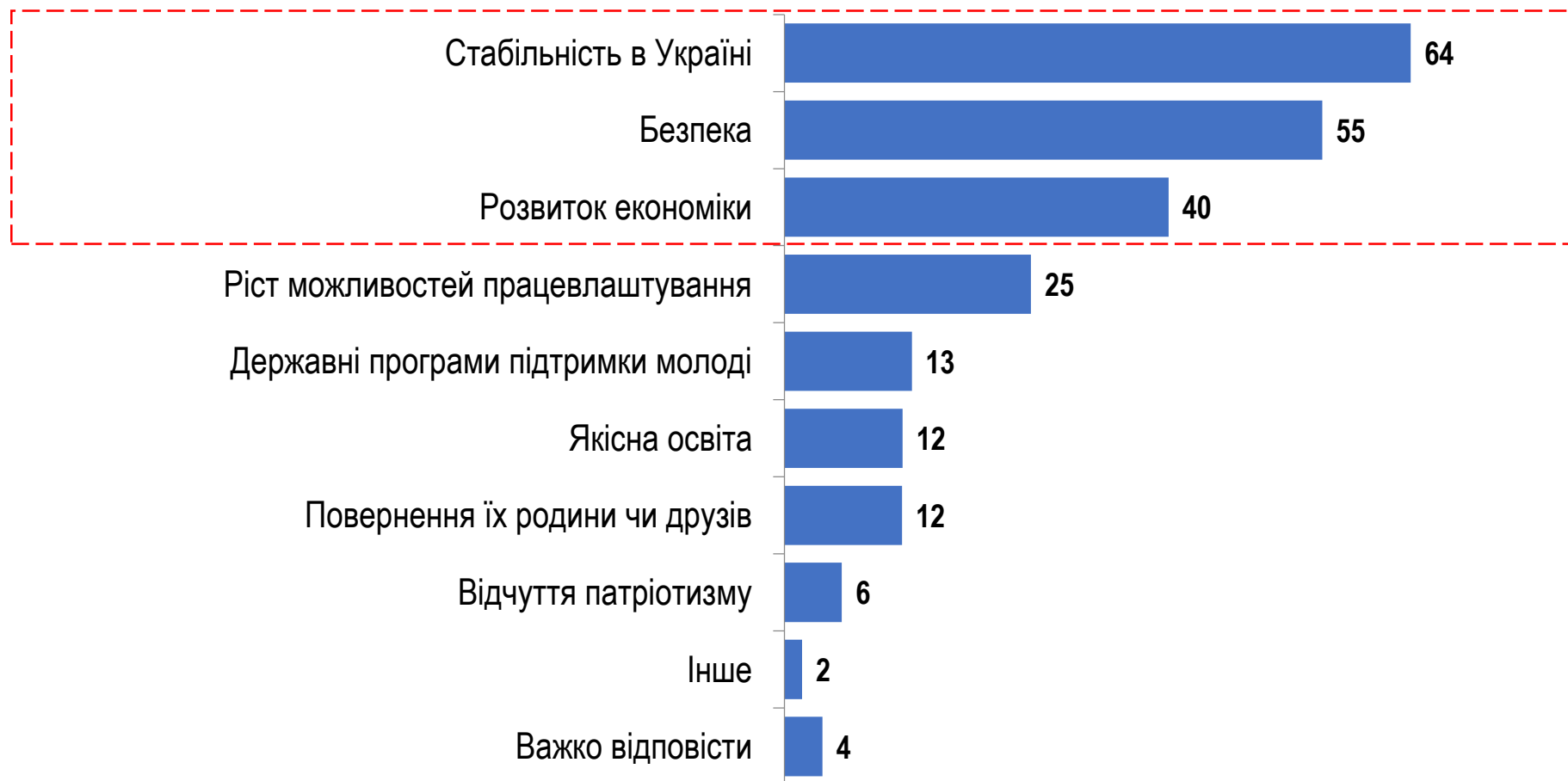
Серед тих, чиї близькі родичі, друзі перебувають за кордоном, n=1464

НЕ БІЛЬШЕ 3-Х ВІДПОВІДЕЙ

РЕГІОНИ. ТИП ПОСЕЛЕННЯ. ВІК. СТАТЬ	Центр	Північ	Південь	Захід	Схід	Обласний центр	Інші міста	Села	14-19	20-24	25-29	30-35	Чоловіки	Жінки
	Мовний бар'єр	67	52	71	59	64	63	59	60	64	56	61	60	59
Матеріальні труднощі	26	22	28	32	20	25	24	28	26	35	22	24	29	23
Проблеми із житлом	29	24	31	25	22	23	23	30	25	27	23	26	26	24
Доступ до медичних послуг	26	22	27	22	32	24	29	23	22	21	26	29	19	32
Труднощі з адаптацією, психологічний дискомфорт	28	24	28	26	21	27	27	22	27	23	27	24	23	27
Проблеми із працевлаштуванням	16	22	22	19	20	23	16	19	20	22	18	20	19	20
Проблеми з оформленням документів, соціальних виплат	15	17	19	17	15	19	14	16	20	22	19	11	14	19
Упереджене ставлення з боку місцевих жителів	17	11	9	15	13	14	13	13	15	15	16	11	13	14
Доступ до освіти	12	9	8	7	10	9	10	8	14	8	9	6	10	8
Проблеми з організацією навчання, дозвілля дітей	7	7	7	6	2	8	4	5	8	7	6	3	5	6
Інше	1	3	1	2	2	2	2	3	1	1	4	2	3	1
Важко відповісти	7	8	7	6	8	6	7	8	4	6	7	9	8	6

Що, на Вашу думку, найбільше сприятиме поверненню молоді з-за кордону?

НЕ БІЛЬШЕ 3-Х ВІДПОВІДЕЙ

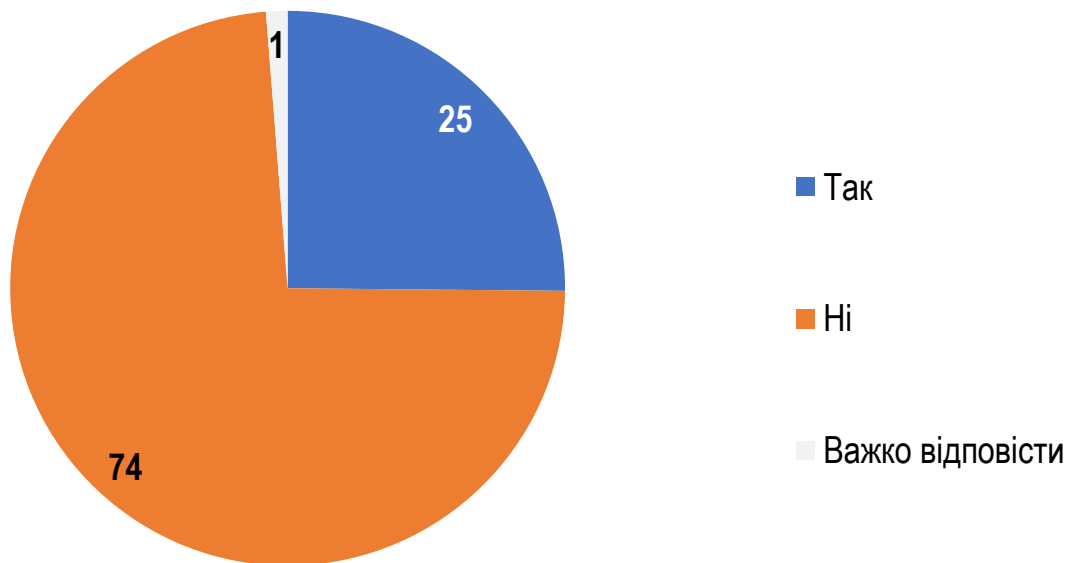


Що, на Вашу думку, найбільше сприятиме поверненню молоді з-за кордону?

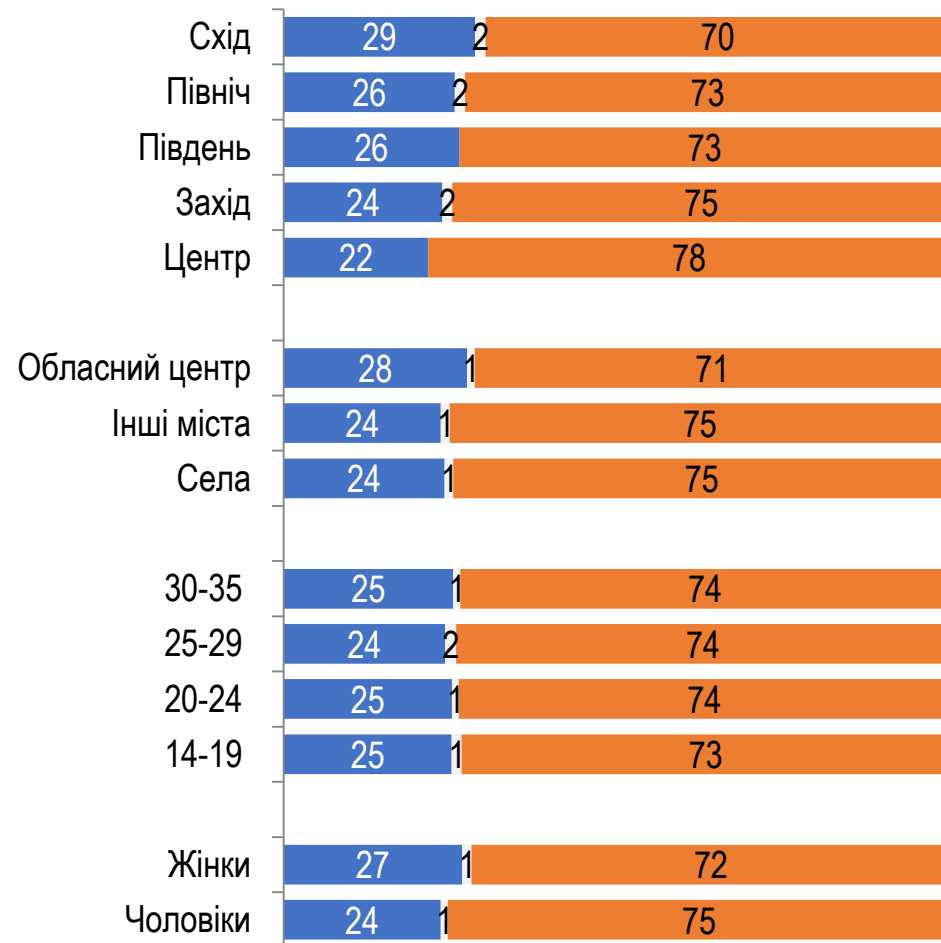
НЕ БІЛЬШЕ 3-Х ВІДПОВІДЕЙ

РЕГІОНИ. ТИП ПОСЕЛЕННЯ. ВІК. СТАТЬ	РЕГІОН					ТИП ПОСЕЛЕННЯ			ВІК				СТАТЬ	
	Центр	Північ	Південь	Захід	Схід	Обласний центр	Інші міста	Села	14-19	20-24	25-29	30-35	Чоловіки	Жінки
Стабільність в Україні	75	62	66	64	60	65	62	66	62	67	65	65	62	67
Безпека	62	51	57	53	58	56	57	53	56	56	55	55	53	58
Розвиток економіки	42	39	44	36	42	44	38	36	33	41	43	42	40	39
Ріст можливостей працевлаштування	29	23	28	26	23	29	24	24	25	28	29	23	23	27
Державні програми підтримки молоді	16	9	15	17	7	14	12	13	10	14	15	14	12	14
Якісна освіта	12	12	15	11	14	14	12	11	21	10	9	8	12	12
Повернення їх родини чи друзів	9	9	17	12	15	15	12	9	16	10	13	10	11	13
Відчуття патріотизму	4	5	6	8	6	6	6	6	7	5	6	5	6	6
Інше	1	4	1	2		2	1	2	1	2	2	2	2	1
Важко відповісти	3	4	6	3	5	2	5	5	3	5	2	5	5	3

Чи є у вас близькі родичі, друзі, які зараз перебувають на тимчасово окупованих територіях?

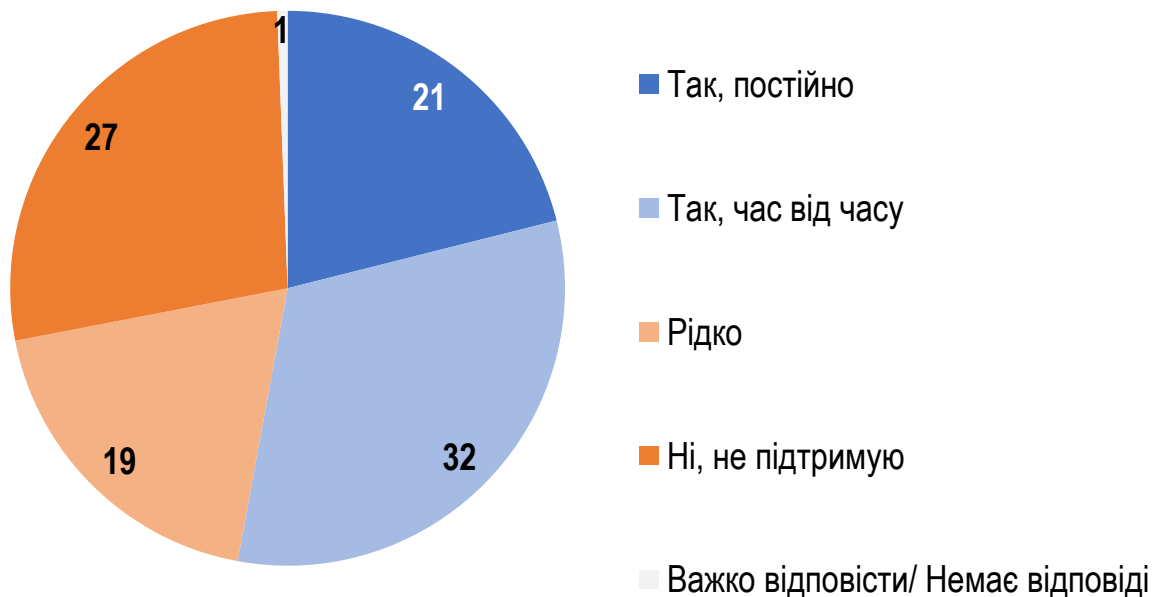


Регіони. Тип поселення. Вік. Стать

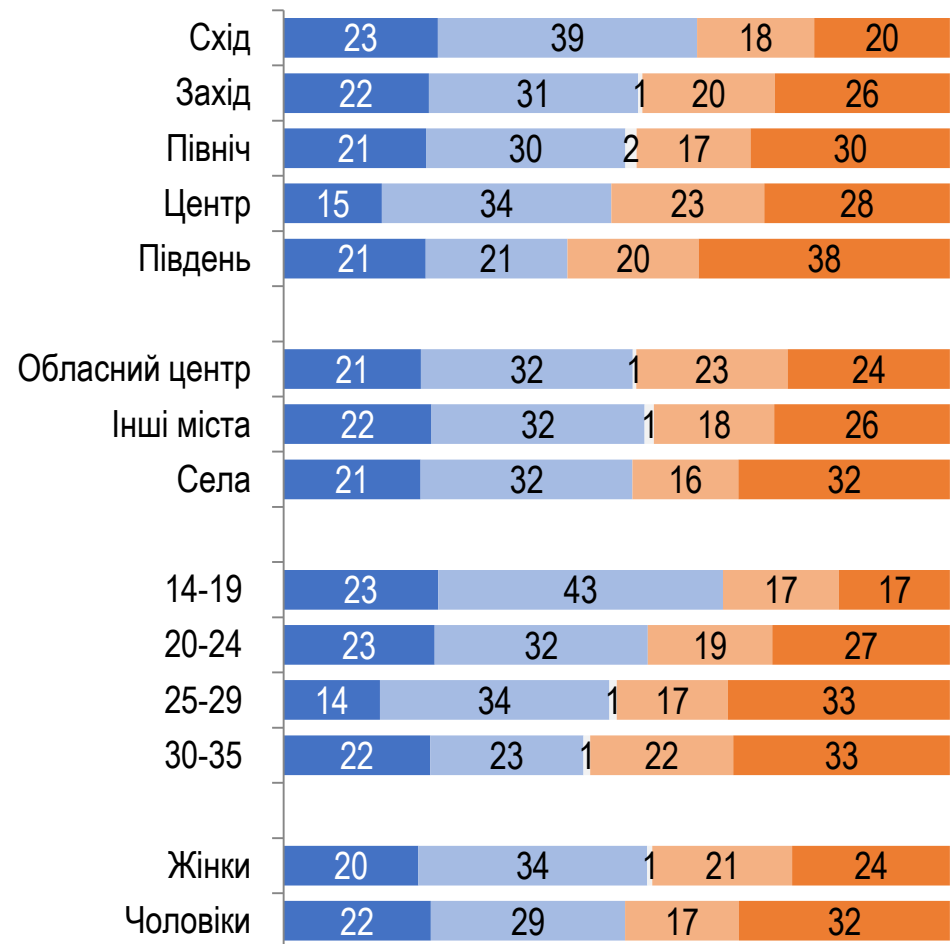


Чи підтримуєте ви зв'язок з ними?

Серед тих, чиї близькі родичі, друзі перебувають на тимчасово окупованих територіях n=503

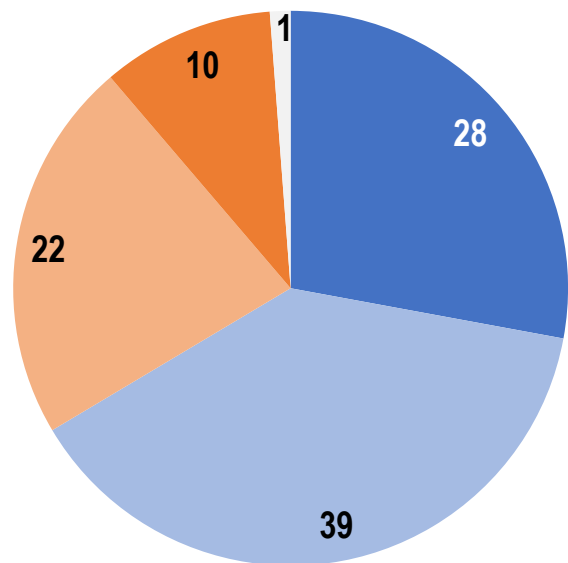


Регіони. Тип поселення. Вік. Стать



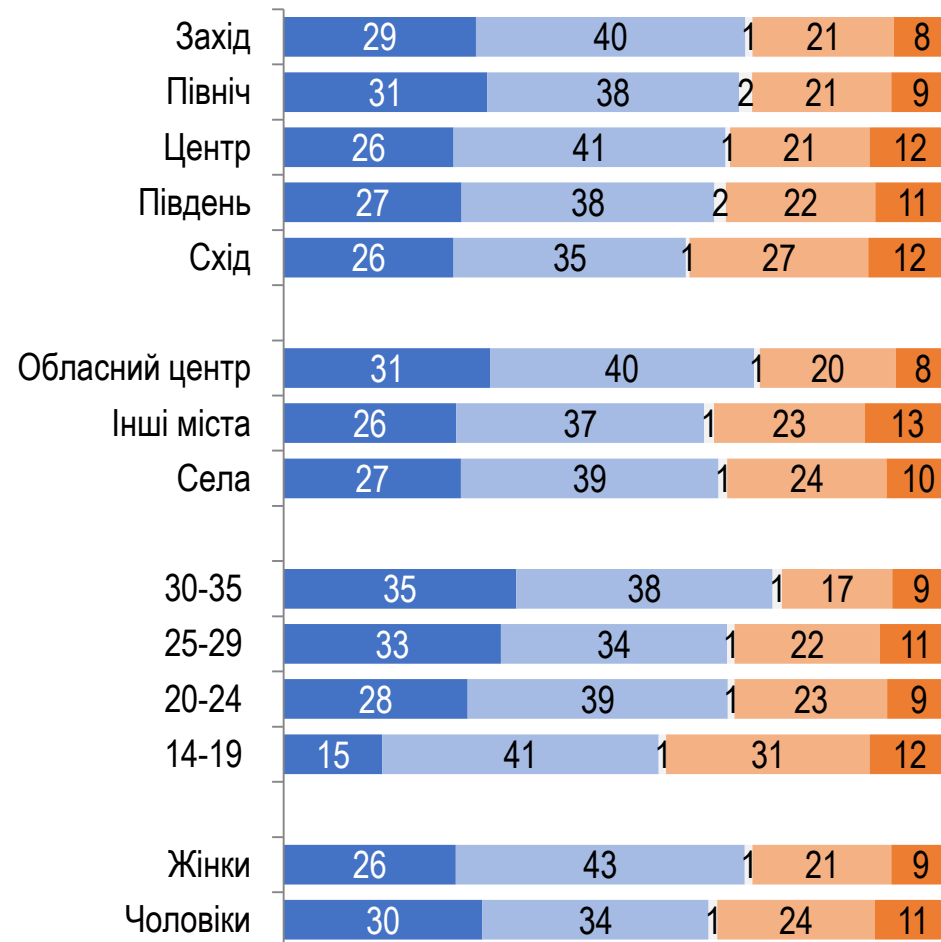
Джерела інформації

Якою мірою ви цікавитесь політичними подіями, що відбуваються в Україні?



- Постійно стежу за політичними подіями
- Стежу тільки за головними
- Рідко цікавлюся
- Взагалі не цікавлюся політичними подіями
- Важко відповісти

Регіони. Тип поселення. Вік. Стать



Які для Вас основні джерела інформації про події в Україні?

ДОВІЛЬНА КІЛЬКІСТЬ ВІДПОВІДЕЙ



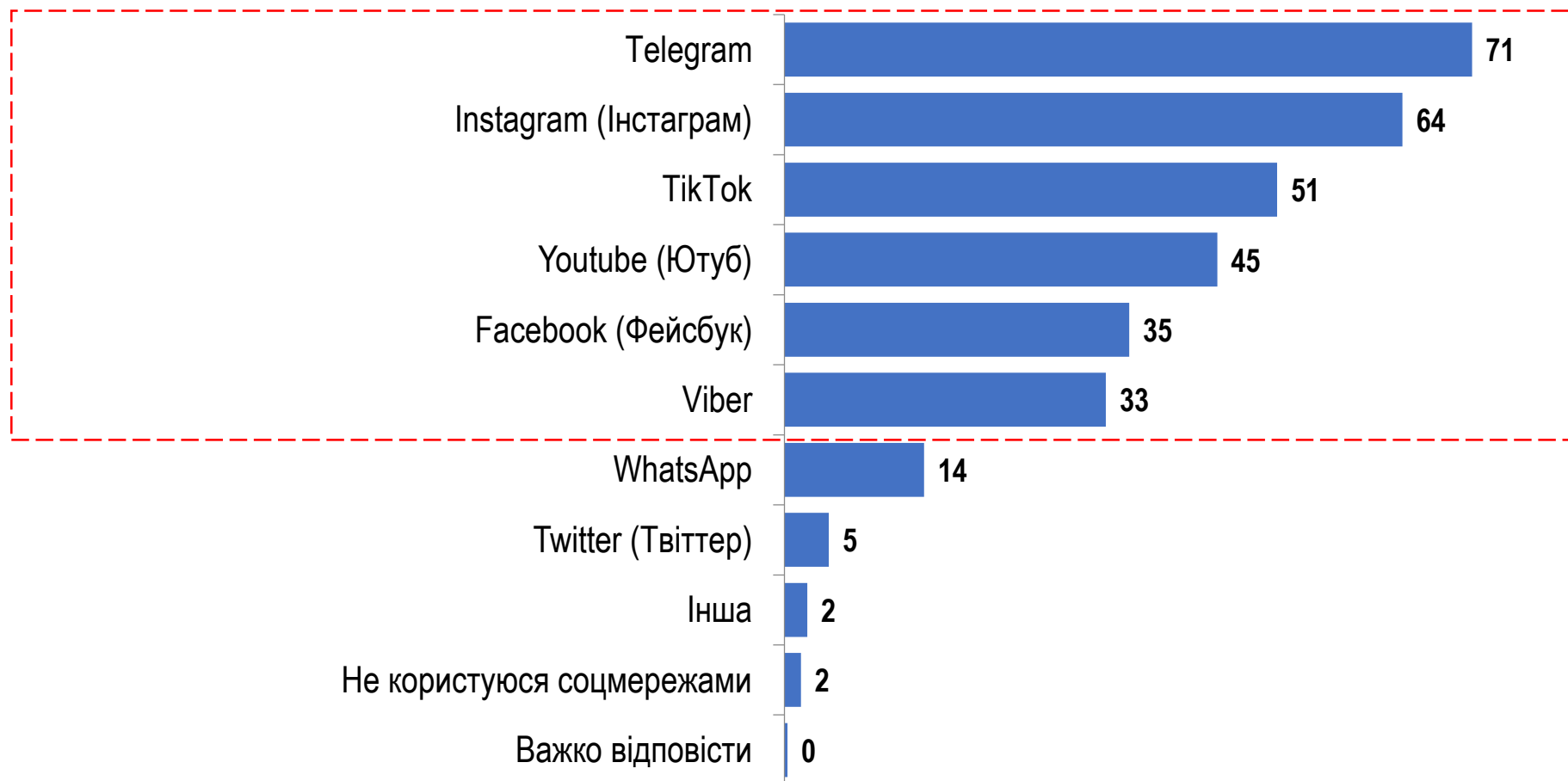
Які для Вас основні джерела інформації про події в Україні?

ДОВІЛЬНА КІЛЬКІСТЬ ВІДПОВІДЕЙ

РЕГІОНИ. ТИП ПОСЕЛЕННЯ. ВІК. СТАТЬ	РЕГІОН					ТИП ПОСЕЛЕННЯ			ВІК				СТАТЬ	
	Центр	Північ	Південь	Захід	Схід	Обласний центр	Інші міста	Села	14-19	20-24	25-29	30-35	Чоловіки	Жінки
Канали в Telegram	75	77	85	72	79	82	76	72	84	81	76	70	73	80
Сюжети у Youtube	31	25	23	24	21	25	24	24	19	22	28	28	31	18
Новини та дописи у Instagram	25	17	19	28	22	23	22	24	24	30	27	18	20	26
Новини та дописи у TikTok	27	20	19	25	21	22	22	24	30	26	22	17	23	22
Близькі, родичі, знайомі	28	19	21	16	25	22	21	19	22	20	22	19	18	24
Новини та дописи у Facebook	24	12	9	27	13	14	19	22	8	21	21	24	18	20
Чати у Viber	13	12	11	17	14	12	13	18	10	14	13	18	13	16
Спільний телемарафон "Єдині новини"	11	10	8	17	8	8	11	17	13	10	11	13	11	13
Телеканали, що не входять до телемарафону	13	10	3	11	7	9	9	10	9	11	11	8	10	9
Українські загальнонаціональні онлайн-медіа	11	8	5	8	6	9	5	9	6	8	7	9	7	8
Міжнародні онлайн-медіа	8	5	5	7	6	7	5	6	5	8	8	6	7	5
Українські регіональні онлайн-медіа	4	4	3	4	3	4	3	4	3	5	5	3	3	4
Радіо	6	3	3	4	1	3	4	4	2	4	3	4	4	4
Регіональні телеканали	3	3	1	4	2	3	3	3	2	3	3	3	3	3
Новини та дописи у Treads	3	3		3	2	2	2	3	1	5	3	2	3	2
Газети, журнали	2	2		2	1	1	1	2	1	1	2	2	2	1
Інше	2	2	2	2	1	2	1	2	1	2	3	1	3	1
Важко відповісти	1	3	5	2	3	2	3	3	3	2	1	3	3	2

Якими соціальними мережами Ви постійно користуєтесь?

ДОВІЛЬНА КІЛЬКІСТЬ ВІДПОВІДЕЙ



Якими соціальними мережами Ви постійно користуєтесь?

ДОВІЛЬНА КІЛЬКІСТЬ ВІДПОВІДЕЙ

РЕГІОНИ. ТИП ПОСЕЛЕННЯ. ВІК. СТАТЬ	РЕГІОН					ТИП ПОСЕЛЕННЯ			ВІК				СТАТЬ	
	Центр	Північ	Південь	Захід	Схід	Обласний центр	Інші міста	Села	14-19	20-24	25-29	30-35	Чоловіки	Жінки
Telegram	74	72	82	63	73	78	70	64	80	73	74	62	70	72
Instagram (Інстаграм)	65	55	63	66	70	66	66	59	73	73	69	51	56	72
TikTok	56	48	52	52	47	48	54	51	72	53	50	35	49	53
Youtube (Ютуб)	49	44	44	44	43	50	41	42	51	39	45	42	50	39
Facebook (Фейсбук)	43	28	25	44	31	29	36	42	14	34	37	50	30	41
Viber	38	32	30	33	33	33	33	33	24	32	34	39	29	37
WhatsApp	16	15	14	14	14	16	12	15	9	12	16	18	15	13
Twitter (Твіттер)	4	5	2	5	5	5	3	5	4	5	5	5	6	3
Інша	1	3	1	3	2	1	3	3	2	2	3	3	3	2
Не користуюся соцмережами	2	2	2	2	2	1	1	3	1	2	2	3	2	1
Важко відповісти				1								1		

З якою метою Ви переважно користуєтесь соціальними мережами?

НЕ БІЛЬШЕ 3-Х ВІДПОВІДЕЙ



З якою метою Ви переважно користуєтесь соціальними мережами?

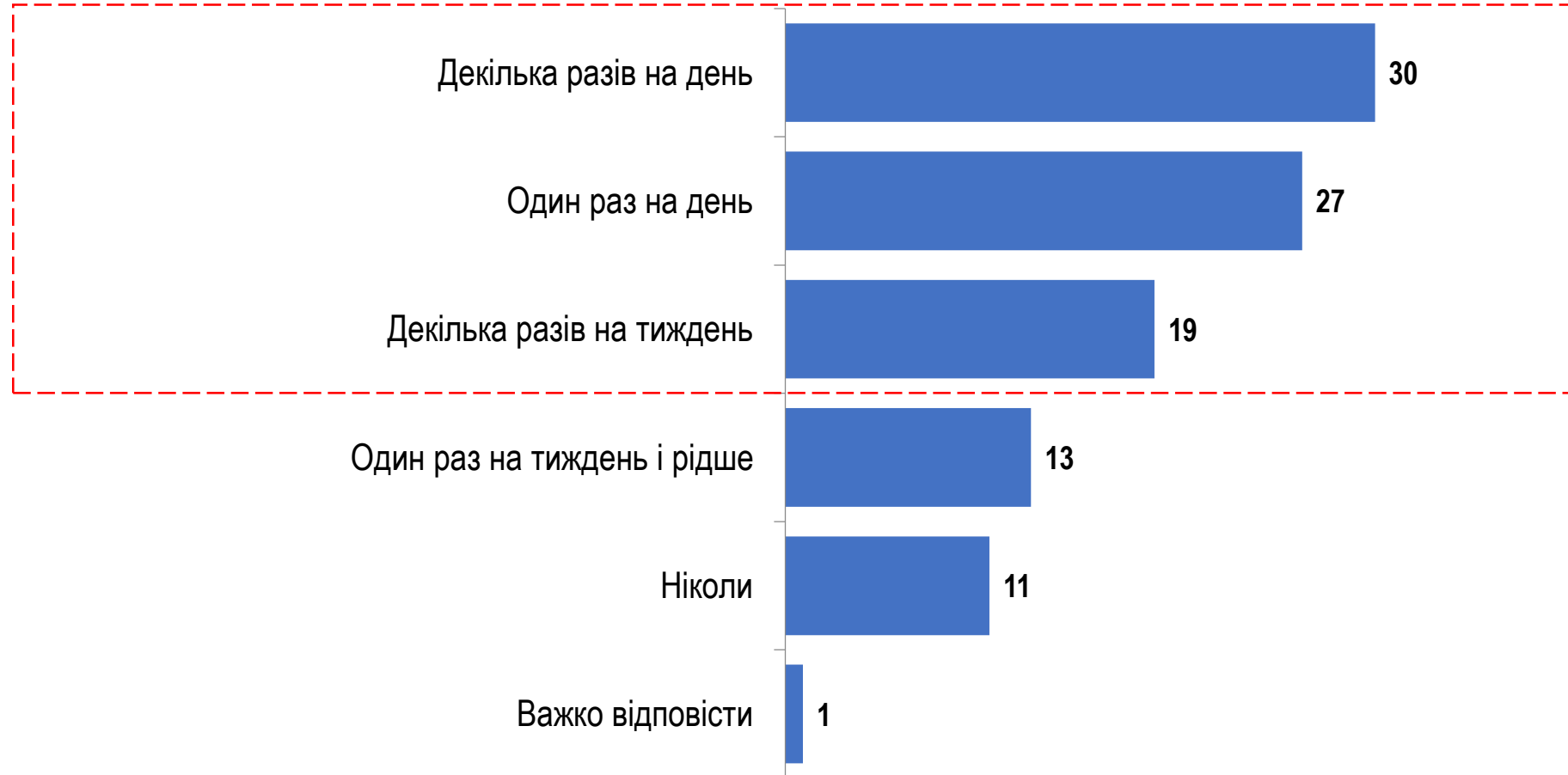
НЕ БІЛЬШЕ 3-Х ВІДПОВІДЕЙ

Дослідження становища молоді в Україні: настрої, цінності та виклики

РЕГІОНИ. ТИП ПОСЕЛЕННЯ. ВІК. СТАТЬ	Центр	Північ	Південь	Захід	Схід	Обласний центр	Інші міста	Села	14-19	20-24	25-29	30-35	Чоловіки	Жінки
	Спілкуватися з друзями	80	74	81	76	80	80	78	74	89	83	79	66	74
Бути в курсі новин та поточних подій	59	49	59	50	55	56	51	53	43	56	59	57	52	55
Дивитися розважальний контент	37	29	32	30	35	34	33	29	41	33	30	26	33	31
Для роботи	23	15	17	18	20	20	18	17	9	22	24	21	17	19
Слухати музику	11	9	13	13	11	12	10	13	16	14	8	9	13	10
Ділитися фотографіями або відео з іншими	9	11	9	8	8	11	9	7	12	8	10	6	6	11
Дивитися фільми	6	7	11	8	7	7	7	9	9	5	7	8	8	7
Отримувати інформацію для навчання	8	7	8	7	6	9	6	6	11	5	7	5	6	8
Спілкуватися з новими людьми	8	6	6	8	5	6	8	7	9	6	8	5	7	7
Ділитися своєю думкою	7	6	6	7	3	6	6	6	7	4	6	6	6	6
Досліджувати нові продукти, товари, послуги	8	5	5	5	5	6	5	6	4	5	6	6	4	7
Інше	1	1	1	1	1	1	1	1	1	1	1	1	1	1
Не користуюся соціальними мережами	2	2	2	2	2	1	1	3	1	2	2	3	2	1
Важко відповісти		1		1				1	1	1		1	1	1

Як часто ви переглядаєте суспільно-політичні новини?

ОДНА ВІДПОВІДЬ



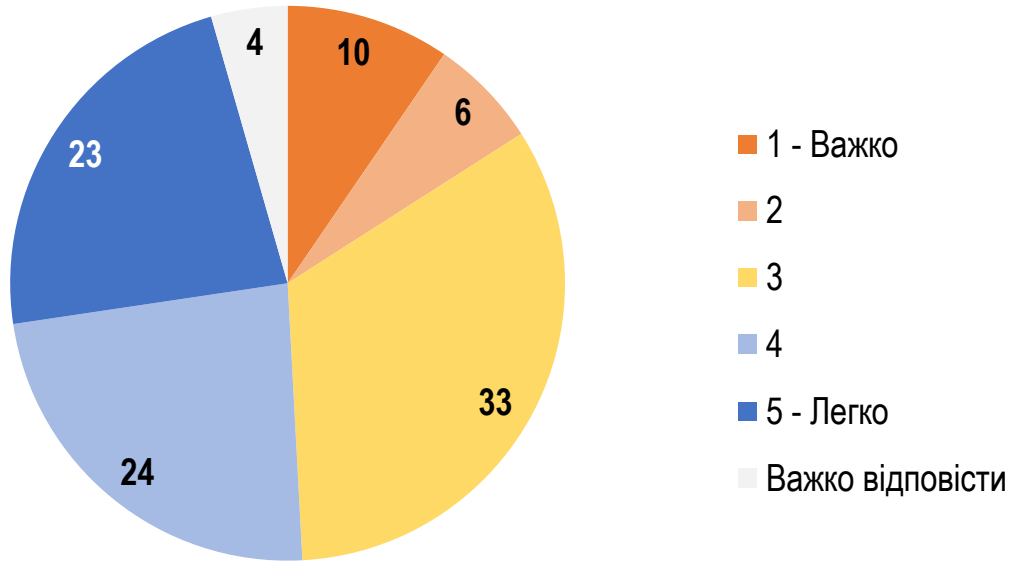
Як часто ви переглядаєте суспільно-політичні новини?

ОДНА ВІДПОВІДЬ

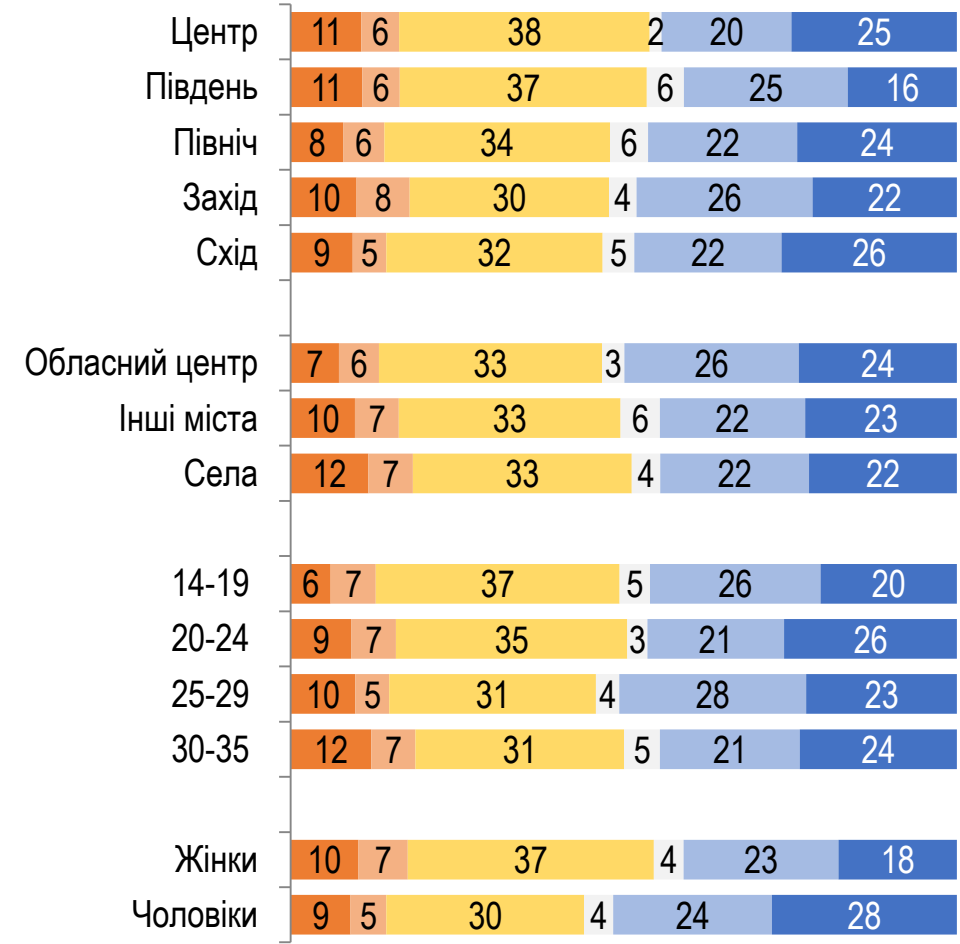
РЕГІОНИ. ТИП ПОСЕЛЕННЯ. ВІК. СТАТЬ	РЕГІОН					ТИП ПОСЕЛЕННЯ			ВІК				СТАТЬ	
	Центр	Північ	Південь	Захід	Схід	Обласний центр	Інші міста	Села	14-19	20-24	25-29	30-35	Чоловіки	Жінки
Декілька разів на день	26	34	26	32	29	31	30	29	18	30	33	38	31	30
Один раз на день	27	28	28	28	20	29	22	28	22	27	25	30	26	27
Декілька разів на тиждень	22	16	19	20	18	18	20	19	28	21	17	13	18	21
Один раз на тиждень і рідше	12	11	14	10	18	12	15	12	18	14	12	8	13	13
Ніколи	13	9	12	8	13	9	12	10	12	6	12	10	12	9
Важко відповісти		1	1	1	1	1		1	1	2	1	1	1	1

Оцініть, наскільки вам важко чи легко відрізнити в медіа правдиву інформацію від неправдивої?

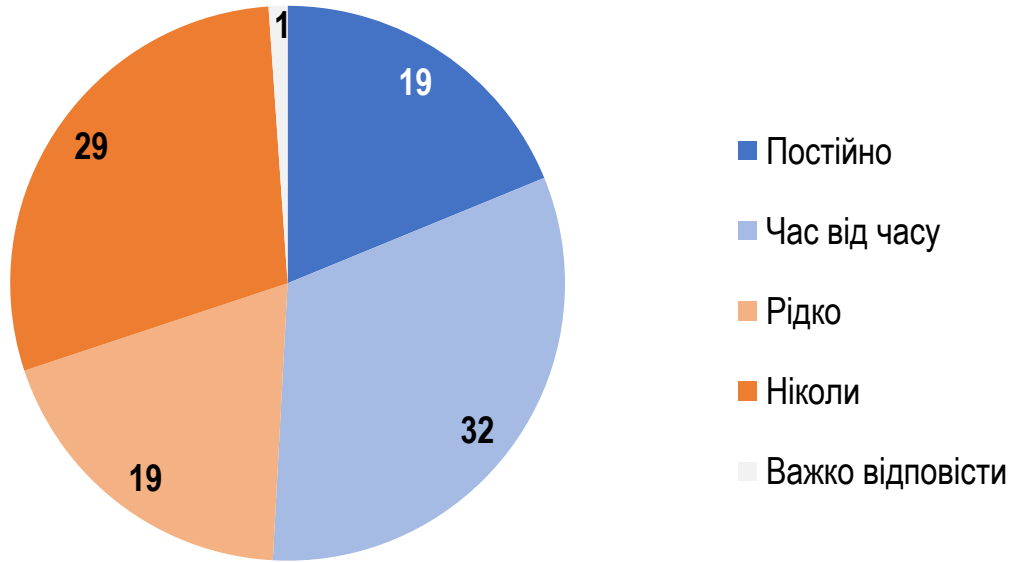
За шкалою від 1 до 5, де 1 - важко, а 5 - легко



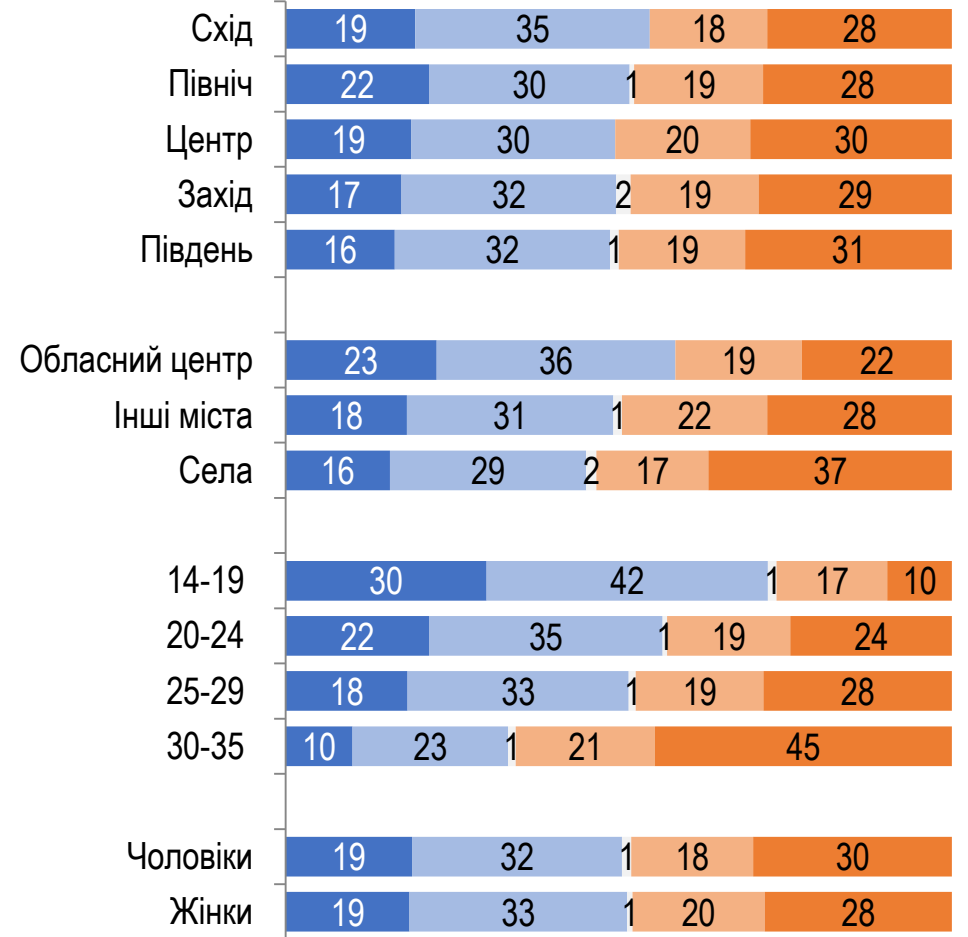
Регіони. Тип поселення. Вік. Стать



Як часто Ви користуєтесь в навчанні, роботі або повсякденному житті штучним інтелектом?



Регіони. Тип поселення. Вік. Стать



КОНТАКТИ

Rating Group

01010, м. Київ, вул. Еспланадна, 20

<http://ratinggroup.ua/>

info@ratinggroup.ua

