

Оцінка релігійної ситуації: Україна

4-9 травня 2026

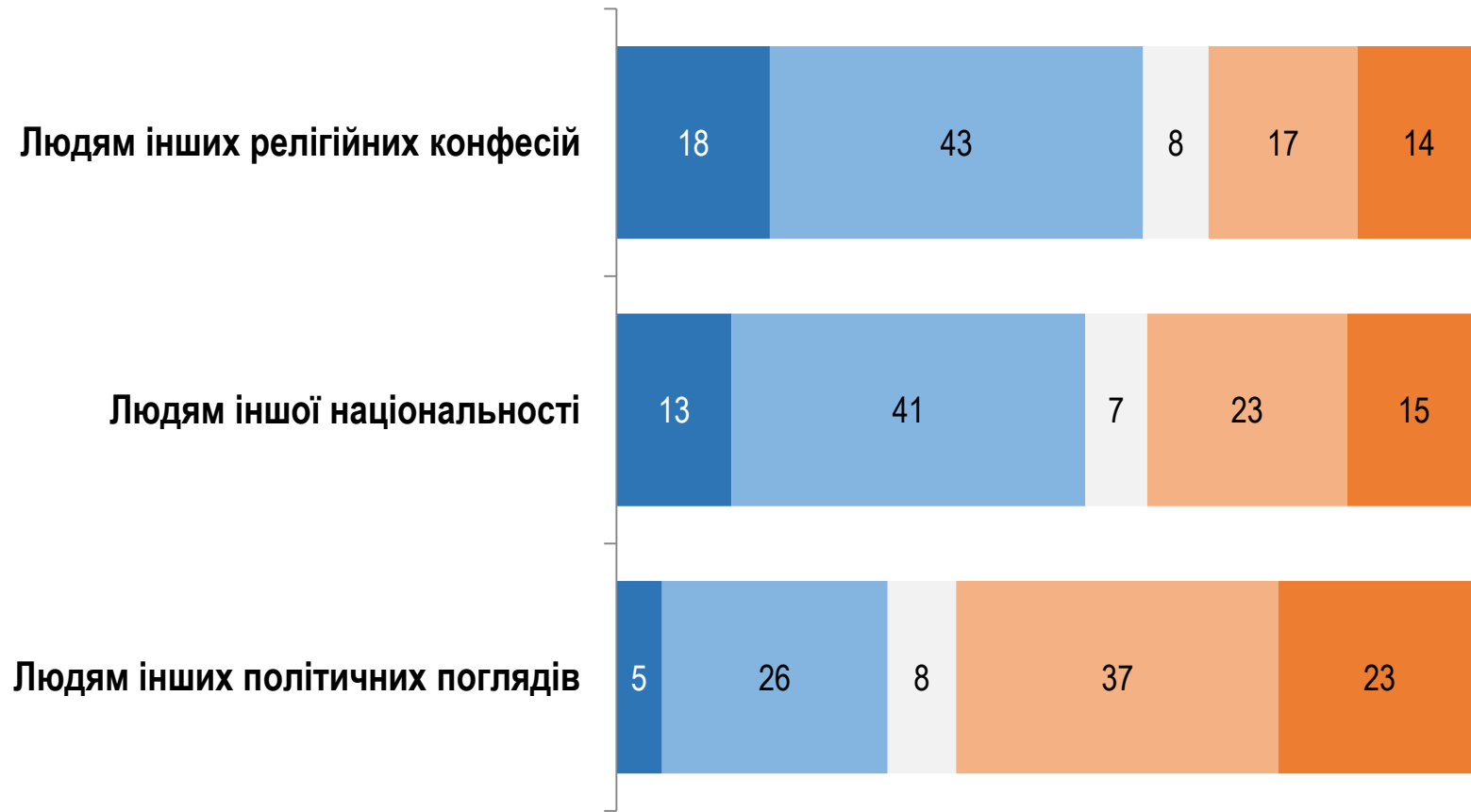
Методологія

- Аудиторія: населення України віком від 18 років і старші в усіх областях, крім тимчасово окупованих територій Криму та Донбасу, а також територій, де на момент опитування відсутній український мобільний зв'язок. Результати зважені з використанням актуальних даних Державної служби статистики України
- Вибірка репрезентативна за віком, статтю і типом поселення
- Вибіркова сукупність: **2000 респондентів**
- Метод опитування: CATI (Computer Assisted Telephone Interviewing – телефонні інтерв'ю з використанням комп'ютера). На основі випадкової вибірки мобільних телефонних номерів
- Помилка репрезентативності дослідження з довірчою імовірністю 0,95: **не більше 2,2%**
- Терміни проведення: **4-9 травня 2026**

СТАВЛЕННЯ ДО РЕЛІГІЙНИХ КОНФЕСІЙ

Якою мірою Ви довіряєте окремим соціальним групам?

■ Цілком довіряю
■ Скоріше довіряю
■ Важко відповісти
■ Скоріше не довіряю
■ Зовсім не довіряю

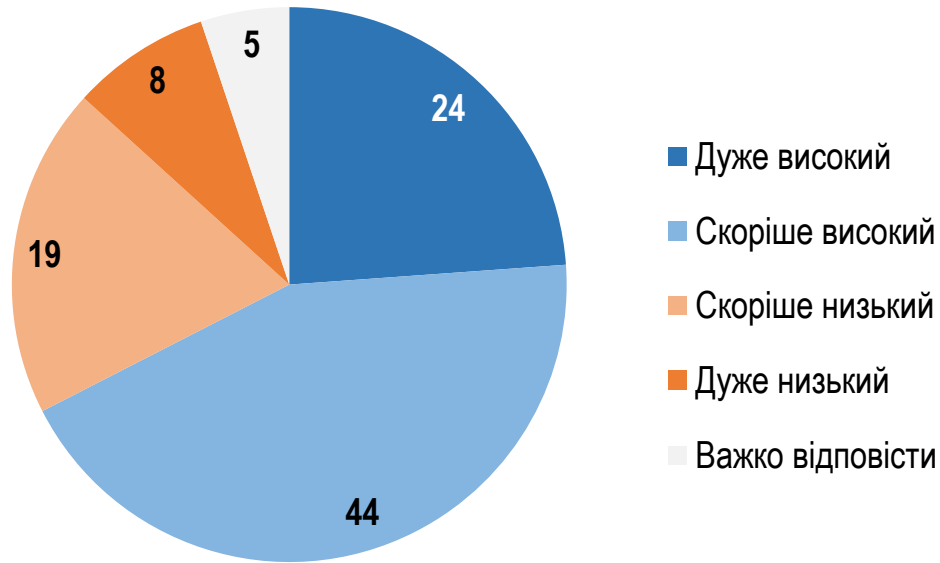


Якою мірою Ви довіряєте окремим соціальним групам?

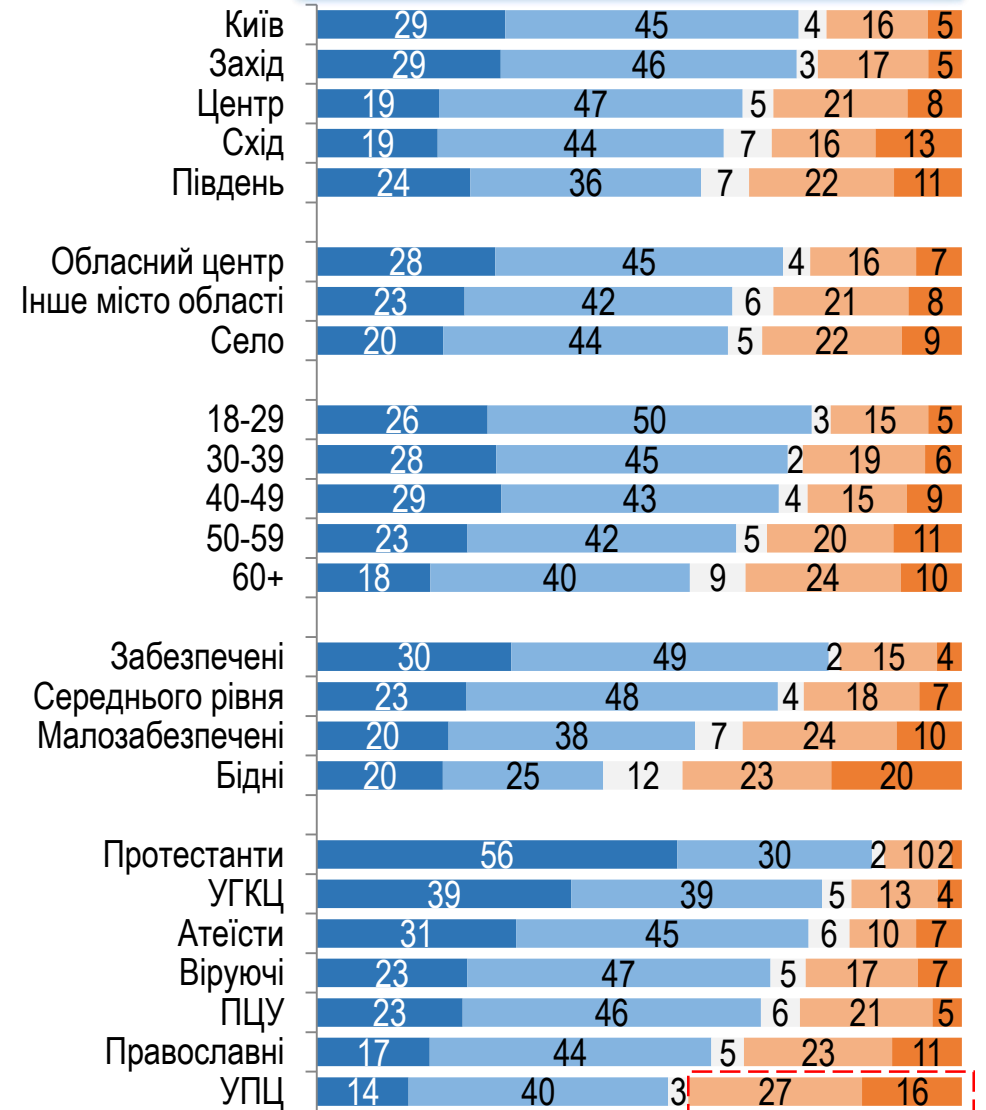
Сума відповідей «Цілком довіряю» та «Скоріше довіряю» (%)

РЕГІОНИ. ТИП ПОСЕЛЕННЯ. ВІК. ДОХІД. КОНФЕСІЯ	Захід	Центр	Південь	Схід	Київ	Обласний центр	Інші міста	Села	18-29	30-39	40-49	50-59	60+	Бідні	Малозабезпечені	Середнього рівня	Забезпечені	ПЦУ	УПЦ	Православні	УГКЦ	Протестанти	Віруючі	Атеїсти
	Людям інших релігійних конфесій	61	56	63	61	69	67	60	54	71	60	61	64	55	57	55	66	62	60	49	65	56	62	64
Людям іншої національності	50	54	56	55	64	60	55	46	64	52	47	57	53	51	49	56	61	53	46	52	40	67	61	68
Людям інших політичних поглядів	34	29	27	31	43	37	28	27	41	36	33	34	21	24	28	32	37	24	29	37	28	38	32	40

Як Ви оцінюєте ступінь свободи віросповідання в Україні?



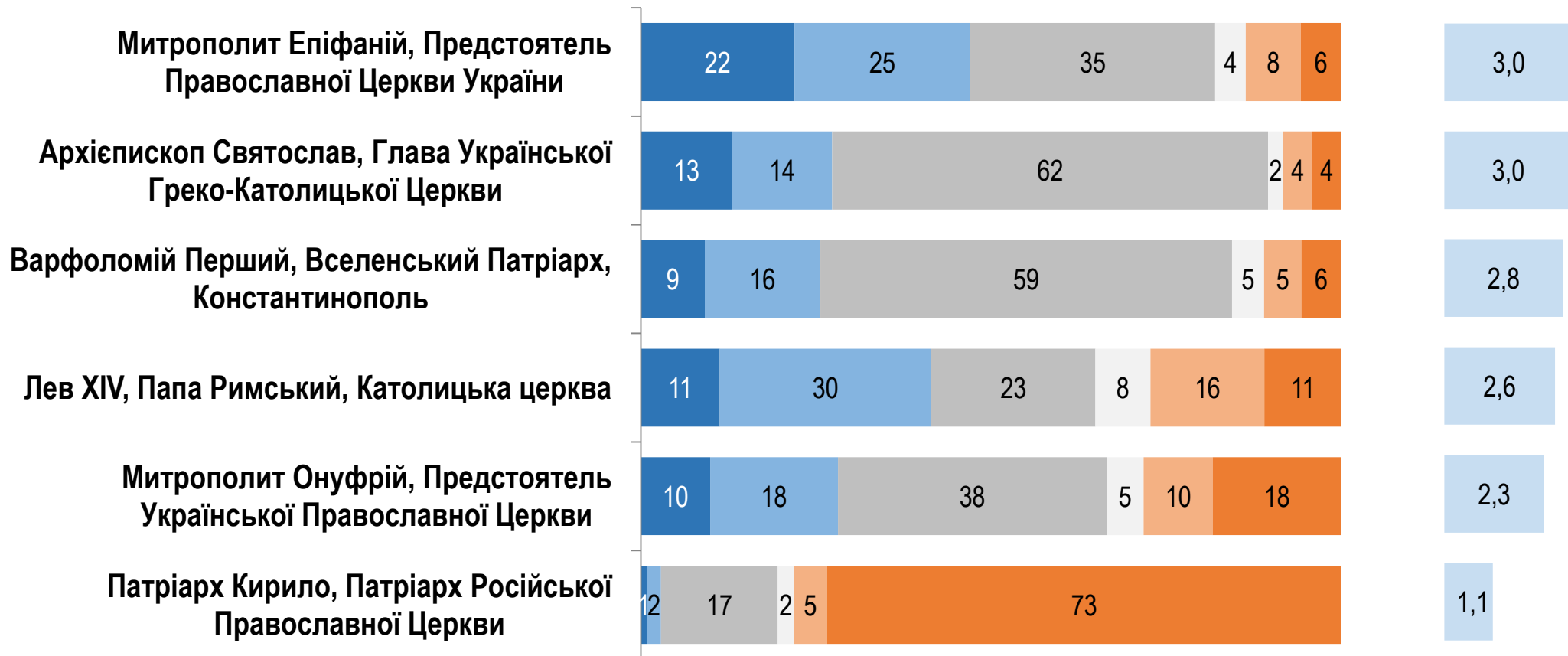
Регіони. Тип поселення. Вік. Дохід. Конфесія



Наскільки Ви довіряєте таким лідерам релігійних конфесій?

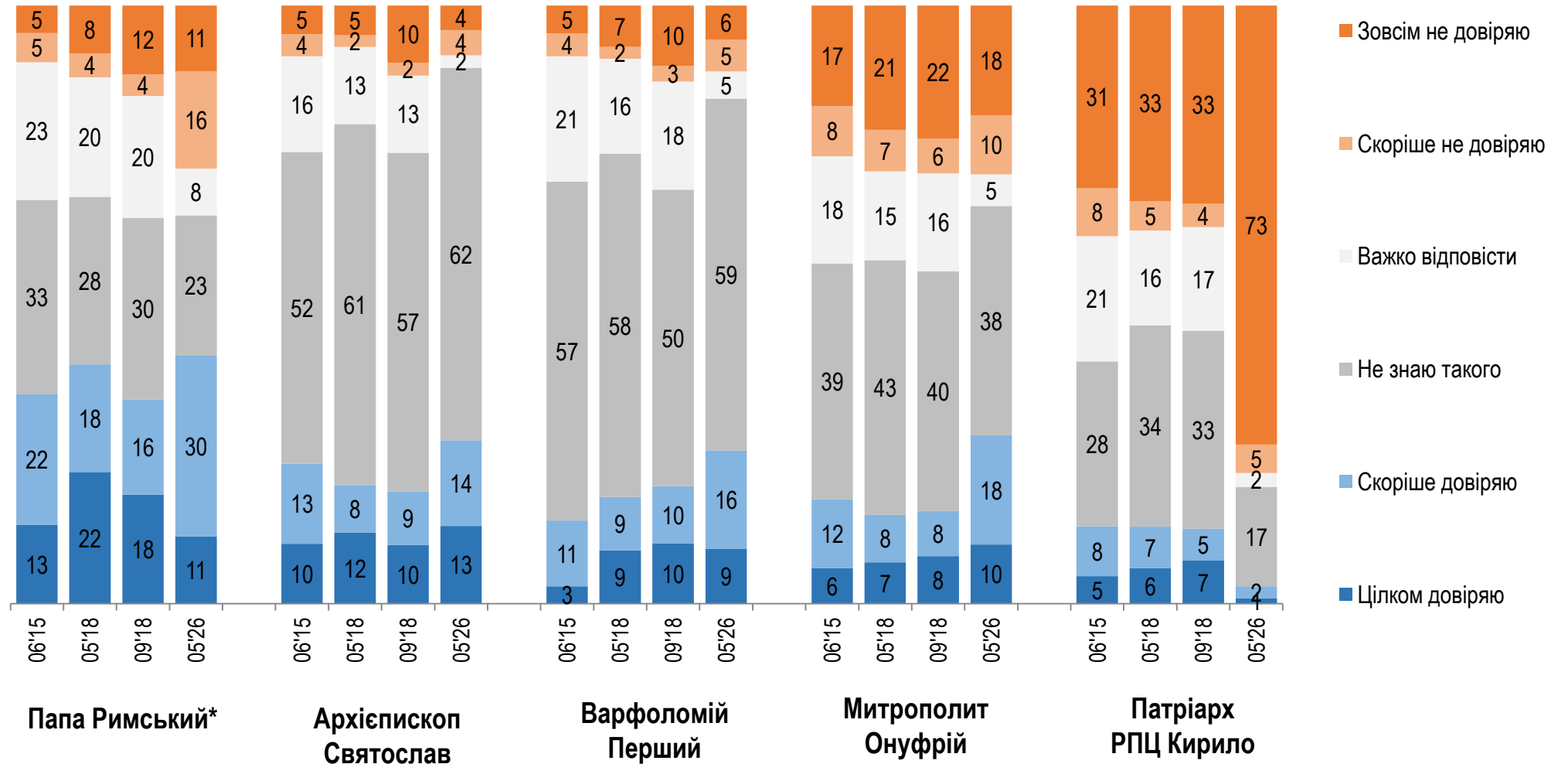
■ Цілком довіряю ■ Скоріше довіряю ■ Не знаю такого ■ Важко відповісти ■ Скоріше не довіряю ■ Зовсім не довіряю

Середнє значення*



*за шкалою від 1 до 4, де 1 – зовсім не довіряю, а 4 – цілком довіряю

Наскільки Ви довіряєте таким лідерам релігійних конфесій?



*У замірах 2015 та 2018 року замірялася довіра до Папи Римського Франциска, у 2026 – до Папи Римського Лева XIV

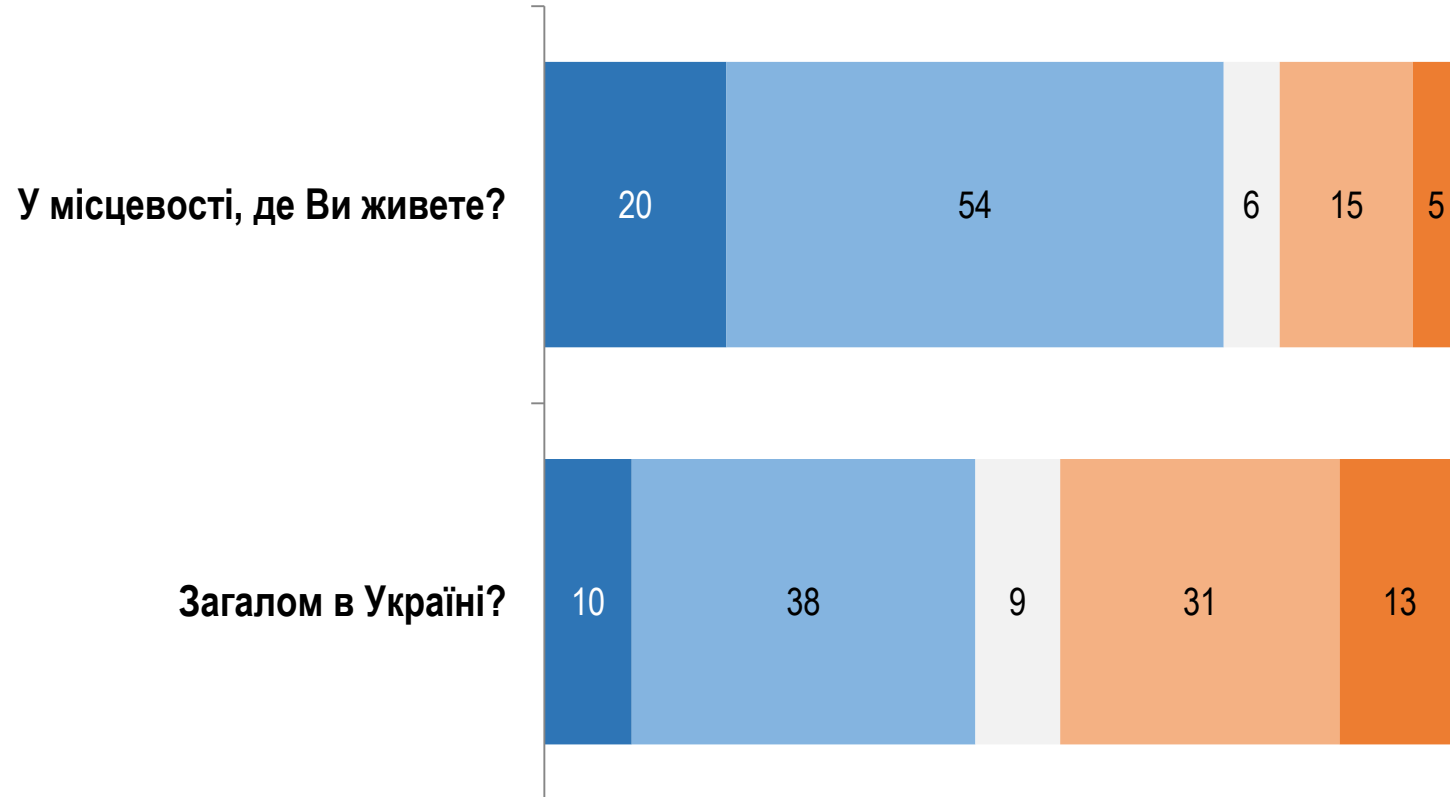
Наскільки Ви довіряєте таким лідерам релігійних конфесій?

Сума відповідей «Цілком довіряю» та «Скоріше довіряю» (%)

РЕГІОНИ. ТИП ПОСЕЛЕННЯ. ВІК. ДОХІД. КОНФЕСІЯ	Захід	Центр	Південь	Схід	Київ	Обласний центр	Інші міста	Села	18-29	30-39	40-49	50-59	60+	Бідні	Малозабезпечені	Середнього рівня	Забезпечені	ПЦУ	УПЦ	Православні	УГКЦ	Протестанти	Віруючі	Атеїсти
	Митрополит Епіфаній, Предстоятель Православної Церкви України	62	47	33	37	46	46	45	50	28	39	46	44	65	47	49	47	46	82	45	37	66	21	32
Лев XIV, Папа Римський, Католицька церква	56	36	32	37	39	43	39	41	36	36	39	41	49	33	39	44	43	56	40	34	75	24	34	25
Митрополит Онуфрій, Предстоятель Української Православної Церкви	30	30	26	27	21	24	27	34	20	25	28	29	34	33	30	26	28	29	64	29	21	13	25	10
Архієпископ Святослав, Глава Української Греко-Католицької Церкви	46	21	16	14	31	29	26	26	17	19	25	27	40	22	26	27	31	46	17	15	71	22	19	14
Варфоломій Перший, Вселенський Патріарх, Константинополь	36	24	16	22	28	28	23	25	11	18	27	31	35	21	23	27	28	49	13	15	44	16	20	14
Патріарх Кирило, Патріарх Російської Православної Церкви	2	2	4	5	1	2	4	3	4	4	1	3	2	5	2	3	3	2	6	4	1	2	3	2

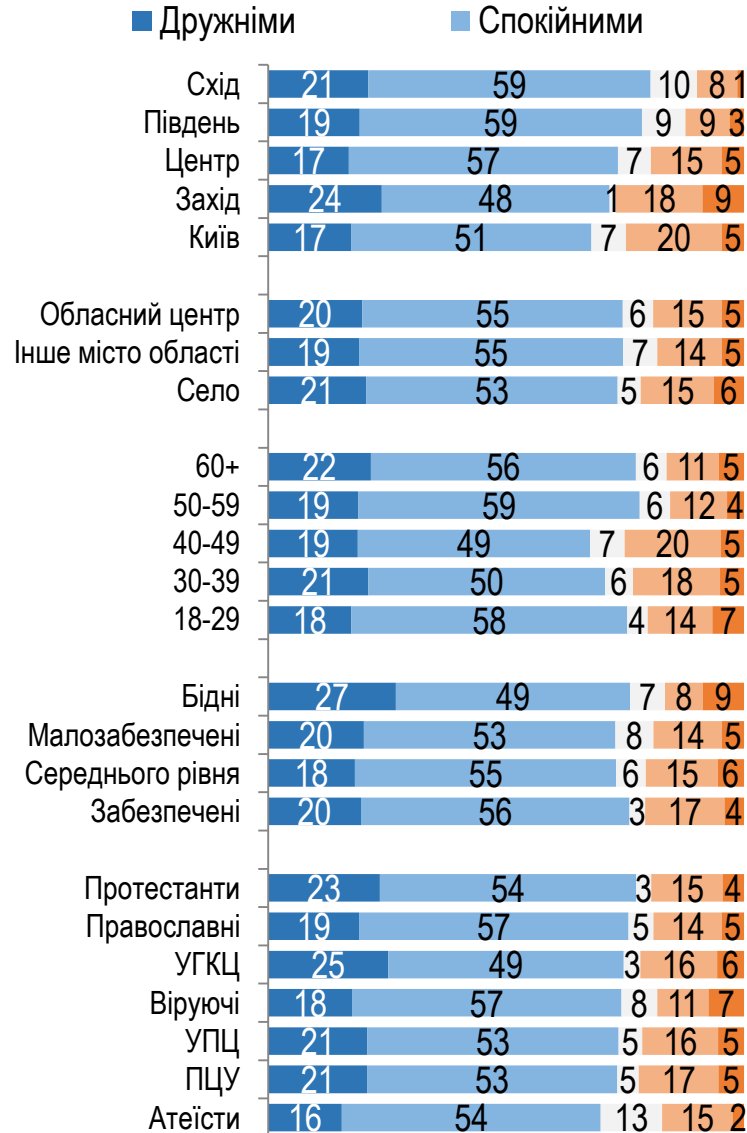
Якими, на вашу думку, є відносини між вірянами різних церков і релігій...

■ Дружніми ■ Спокійними ■ Важко відповісти ■ Напруженими ■ Конфліктними

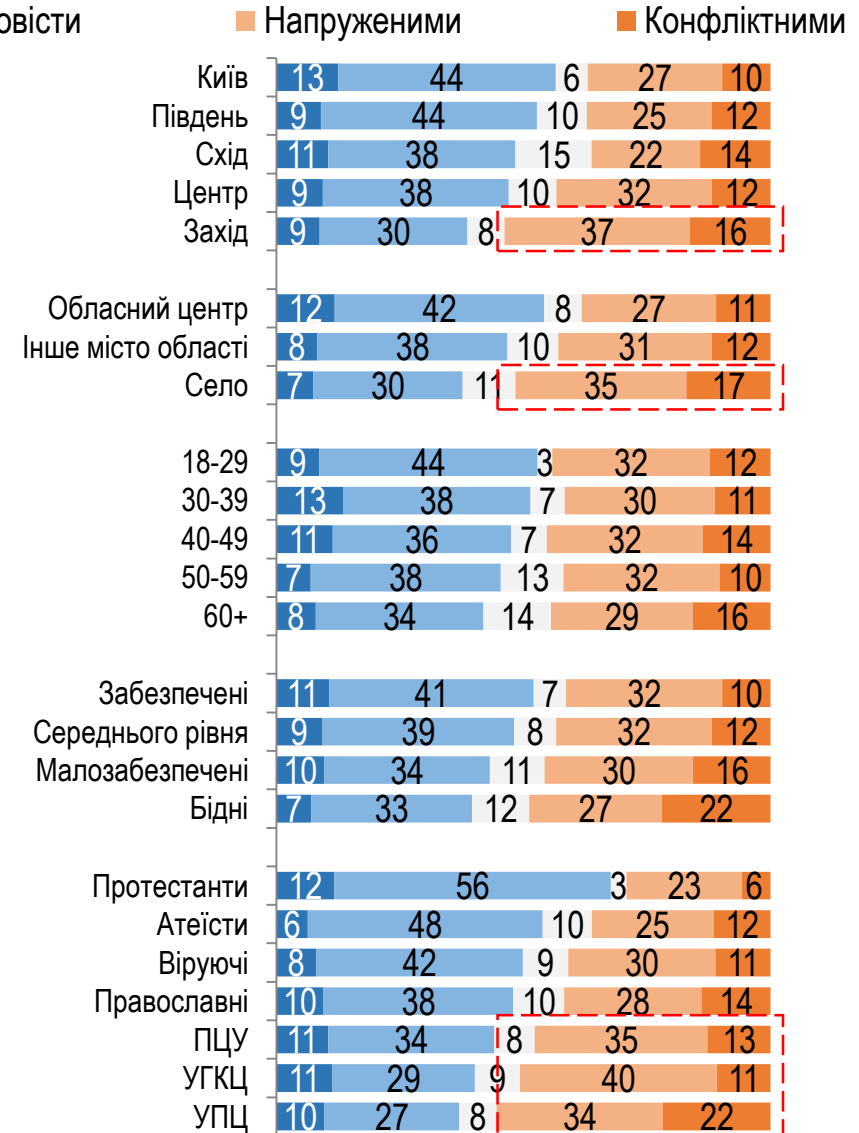


Якими, на вашу думку, є відносини між вірянами різних церков і релігій...

у місцевості, де Ви живете?



загалом в Україні?



Наскільки близько Ви готові прийняти вірян наступних релігій? За шкалою від 1 до 7, де 1 - не пускав би в Україну, а 7 – як членів своєї родини

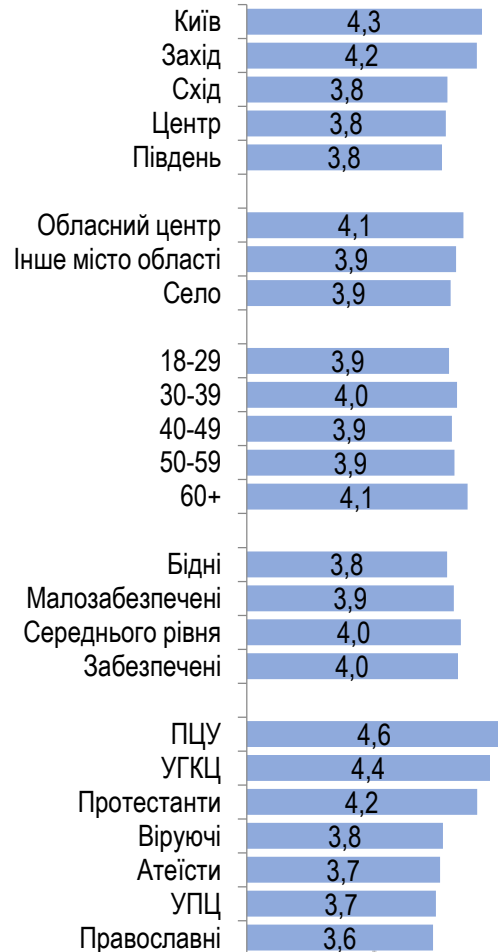
- Як членів своєї родини
- Як близьких друзів
- Як сусідів
- Як колег по роботі
- Як жителів України
- Як гостей України
- Не пускав би в Україну

Середнє значення

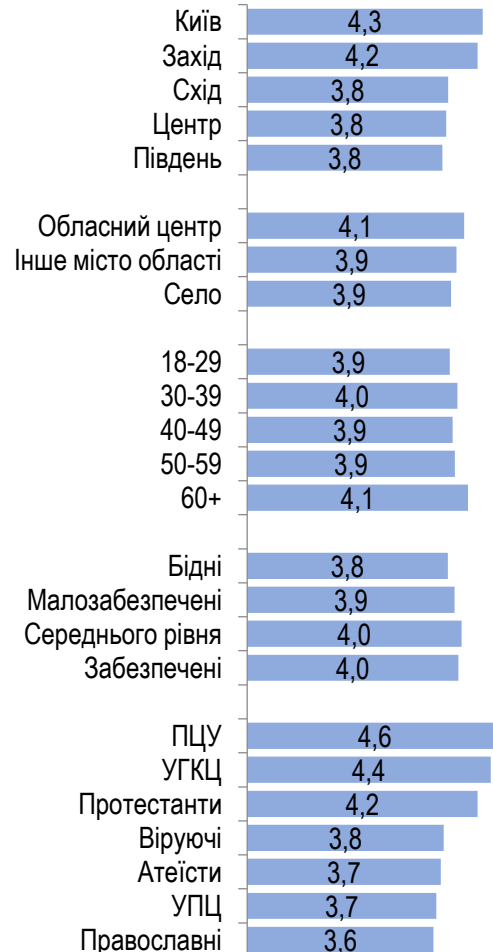


Наскільки близько Ви готові прийняти вірян наступних релігій? За шкалою від 1 до 7, де 1 - не пускав би в Україну, а 7 – як членів своєї родини

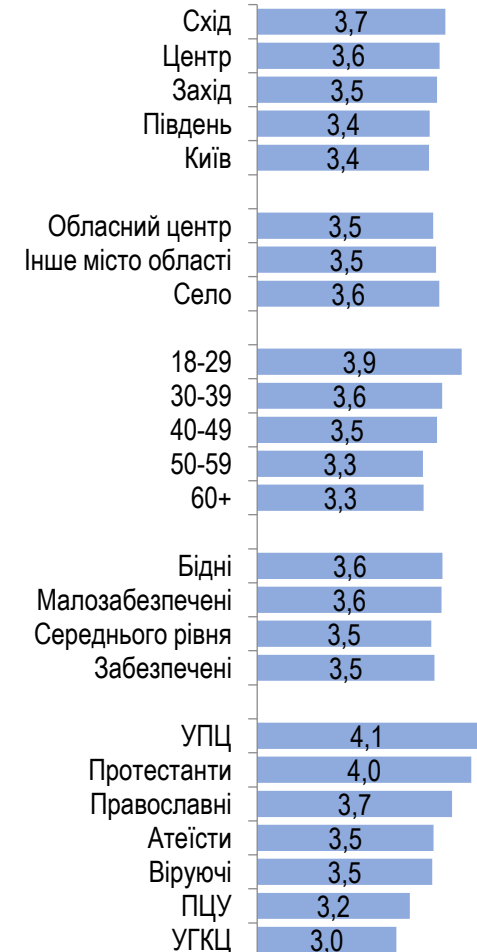
Української Греко-католицької церкви (архієпископ Святослав)



Православної Церкви України (митрополит Епіфаній)



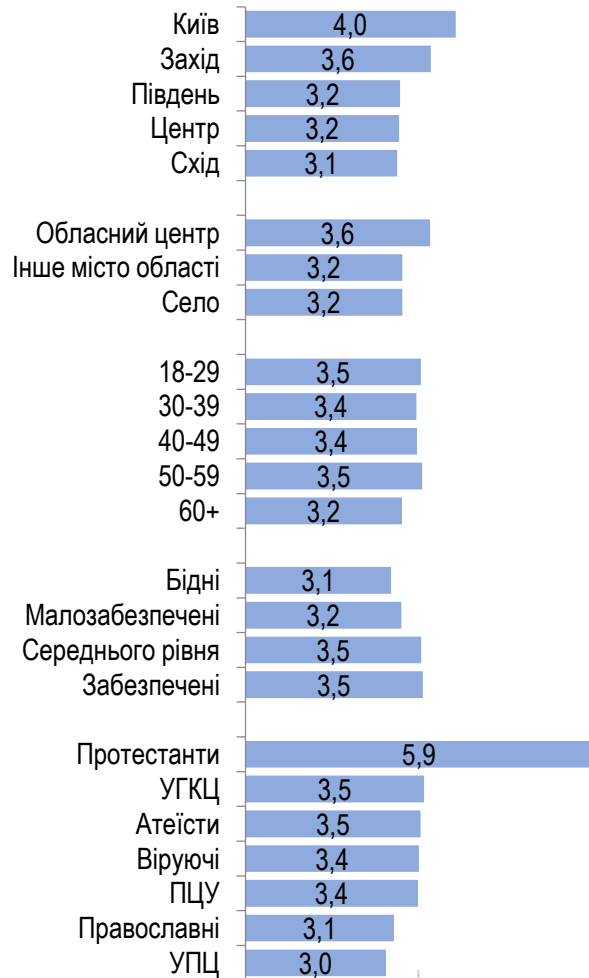
Української православної Церкви (митрополит Онуфрій)



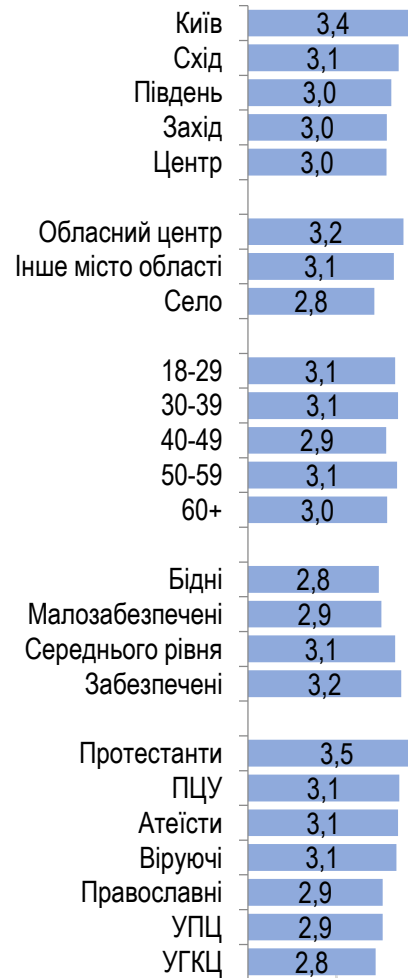
Наскільки близько Ви готові прийняти вірян наступних релігій?

За шкалою від 1 до 7, де 1 - не пускав би в Україну, а 7 – як членів своєї родини

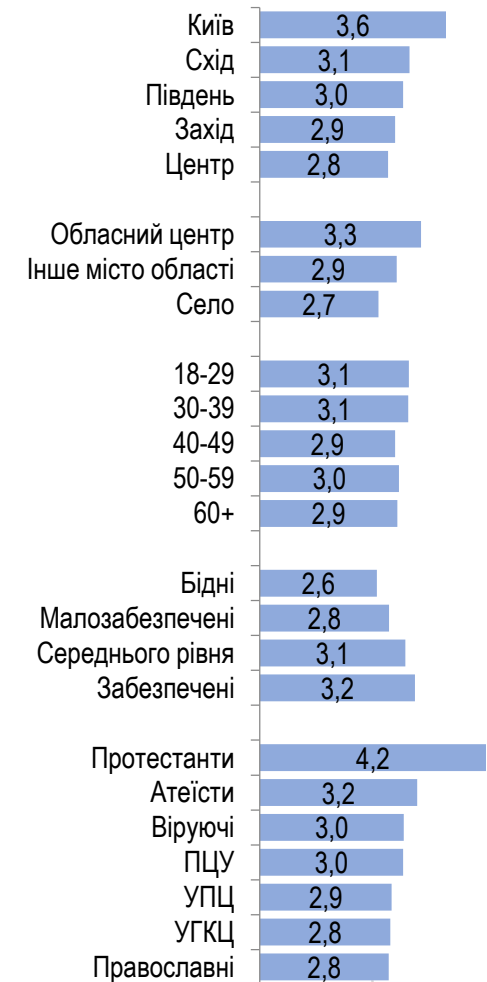
Протестантської церкви



Мусульман



Іудеїв



РЕЛІГІЙНА ПРИНАЛЕЖНІСТЬ

До якої конфесії / релігії Ви себе відносите?

ОДНА ВІДПОВІДЬ



До якої конфесії / релігії Ви себе відносите?

ОДНА ВІДПОВІДЬ

РЕГІОНИ. ТИП ПОСЕЛЕННЯ. ВІК. ДОХІД. КОНФЕСІЯ	Захід	Центр	Південь	Схід	Київ	Обласний центр	Інші міста	Села	18-29	30-39	40-49	50-59	60+	Бідні	Малозабезпечені	Середнього рівня	Забезпечені
	Просто православний, не відношу себе до жодної конфесії	19	26	34	34	24	29	26	24	26	34	29	29	19	25	27	27
Православна Церква України (митрополит Епіфаній)	26	25	16	15	23	18	24	26	9	16	19	22	35	27	23	23	18
Віруючий, не відношу себе до жодної конфесії	12	18	17	18	14	14	19	14	19	17	18	18	10	12	15	14	19
Невіруючий, атеїст	5	10	14	16	23	16	9	7	25	15	8	7	7	6	8	12	17
Українська Православна Церква (митрополит Онуфрій)	8	12	11	9	7	7	9	14	7	7	9	9	14	16	12	9	6
Українська Греко-католицька церква (архієпископ Святослав)	22	2	2		2	8	5	9	6	6	9	8	8	5	7	8	8
Протестанти	3	3	1	1	3	3	3	2	2	2	3	3	2	2	3	3	1
Римо-католицька церква	3	1					1	1		1	1	1	2	2	1	1	1
Українські дохристиянські вірування		2	1	1	1	1	1	1	2	1	1	1		1		1	2
Мусульманин (Іслам)				1													
Інша релігія / конфесія	1	1	1	2	1	1	1	1	2		1	1	1	2	1	1	
Важко відповісти		1	2	2	2	1	2	1	1		1	1	1	2	1	1	1

Яка, на Вашу думку, головна причина вашої конфесійної приналежності?

Серед тих, хто відносить себе до Православної конфесії, n=638

ДО 2X ВІДПОВІДЕЙ



Яка, на Вашу думку, головна причина вашої конфесійної приналежності? Серед тих, хто відносить себе до Православної конфесії, n=638

ДО 2Х ВІДПОВІДЕЙ

РЕГІОНИ. ТИП ПОСЕЛЕННЯ. ВІК. ДОХІД. КОНФЕСІЯ	РЕГІОН					ТИП ПОСЕЛЕННЯ			ВІК					ДОХІД					
	Захід	Центр	Південь	Схід	Київ	Обласний центр	Інші міста	Села	18-29	30-39	40-49	50-59	60+	Бідні	Малозабезпечені	Середнього рівня	Забезпечені	ПЦУ	УПЦ
Сімейна традиція, виховання	54	41	42	37	53	52	36	48	69	59	49	39	40	39	47	46	49	45	48
Усвідомлений вибір у дорослому віці	37	37	36	32	38	33	45	34	14	44	43	36	37	36	36	35	42	40	30
Культурна та національна ідентичність	23	25	31	48	37	36	24	24	25	33	33	34	24	21	23	32	30	29	25
Особиста духовна потреба	9	8	5	14	6	8	6	9	12	8	6	6	8	12	6	9	5	7	10
Вступ до шлюбу	3	2	4			1	2	3	4	5	2	2	1	7	1	2	1	1	4
Інше		1	2			1		1	1	2			1	2	1			1	
Важко відповісти		5	3	1	1		6	2					5	4	3	3		2	3

Чому Ви не відносите себе до жодної православної конфесії?

Серед тих, хто НЕ відносить себе до Православної конфесії («просто православний»), n=530

ДО 3X ВІДПОВІДЕЙ



Чому Ви не відносите себе до жодної православної конфесії?

Серед тих, хто НЕ відносить себе до Православної конфесії («просто православний»), n=530

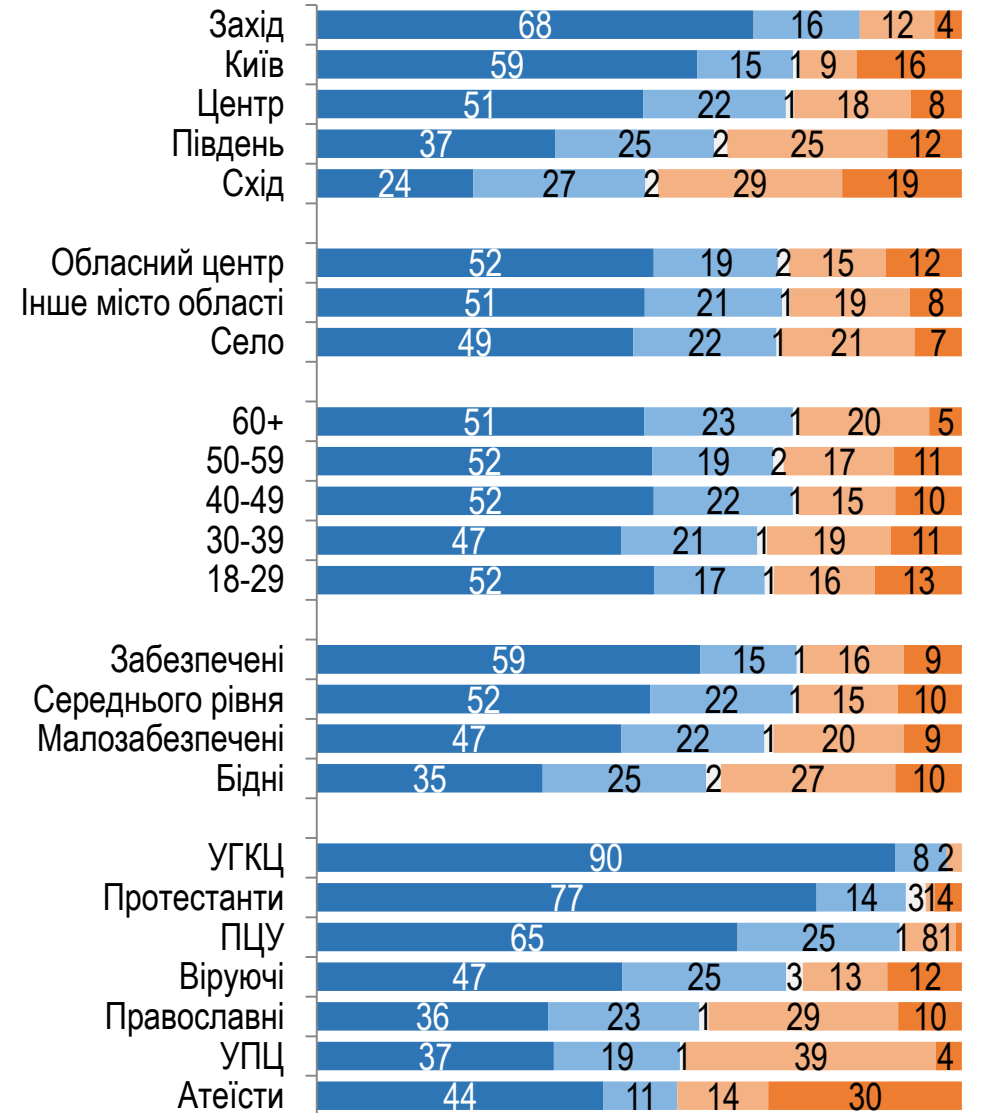
ДО 3X ВІДПОВІДЕЙ

РЕГІОНИ. ТИП ПОСЕЛЕННЯ. ВІК. ДОХІД. КОНФЕСІЯ	РЕГІОН					ТИП ПОСЕЛЕННЯ			ВІК					ДОХІД			
	Захід	Центр	Південь	Схід	Київ	Обласний центр	Інші міста	Села	18-29	30-39	40-49	50-59	60+	Бідні	Малозабезпечені	Середнього рівня	Забезпечені
Вважаю релігію особистою справою	27	38	38	47	55	43	38	31	37	42	48	37	28	30	34	42	41
Ніколи не замислювався над тим, до якої конфесії належу	25	28	28	30	18	22	31	30	30	30	14	30	29	35	31	25	21
Не довіряю церковним інституціям загалом	16	16	21	15	29	24	20	8	20	17	20	20	17	16	16	17	24
Через суперечності та конфлікти між православними конфесіями	23	15	15	14	6	14	18	16	18	14	13	17	16	21	15	17	14
Незадоволений моральною поведінкою духовенства	14	9	11	8	8	12	8	10	5	9	13	15	12	19	10	7	13
Не бачу суттєвої різниці між конфесіями	8	11	8	9	12	11	7	8	10	11	9	9	7		10	11	10
Через зв'язок Української Православної Церкви з росією	10	14	7	5		4	15	10	8	11	9	3	12	14	8	8	9
Мої близькі також не визначились із конфесією	8	8	6	5	10	6	7	9	16	4	7	4	7	16	7	6	6
Через незгоду з отриманням Томосу та створенням ПЦУ	1	2	3	5		3	1	4	3	2	2	2	3	9	1	4	
Не подобалась політика конкретної церкви, до якої раніше ходив	3	2	1	5	3	1	3	4	1	6	3		1	3	2	3	
Не маю церкви поблизу дому		4	3	2		2	1	4	2	1	4	3	2		4	1	3
Інше	4	4	2	4	6	3	4	5	3	5	4	3	2	2	6	2	2
Важко відповісти	1	3	1				2	2	2		1	3	1		1	1	3

Коли Ви святкуєте Різдво?



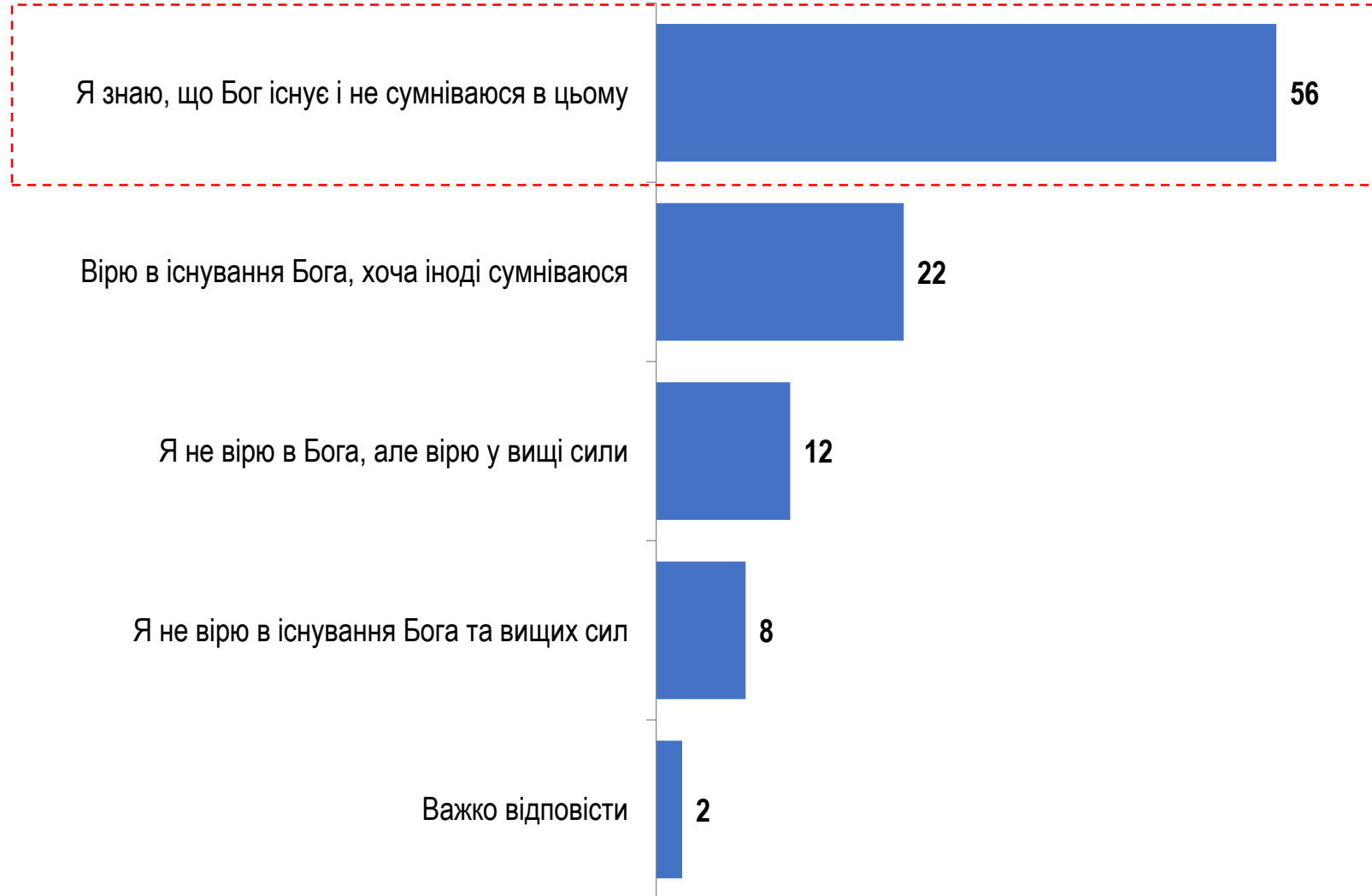
Регіони. Тип поселення. Вік. Дохід. Конфесія



РЕЛІГІЙНІ ВІРУВАННЯ

Що з цього точніше відображає Ваше уявлення про існування Бога та вищих сил?

ОДНА ВІДПОВІДЬ

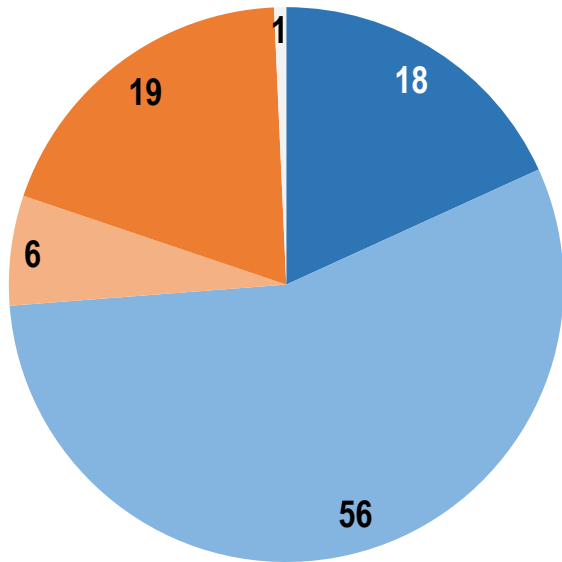


Що з цього точніше відображає Ваше уявлення про існування Бога та вищих сил?

ОДНА ВІДПОВІДЬ

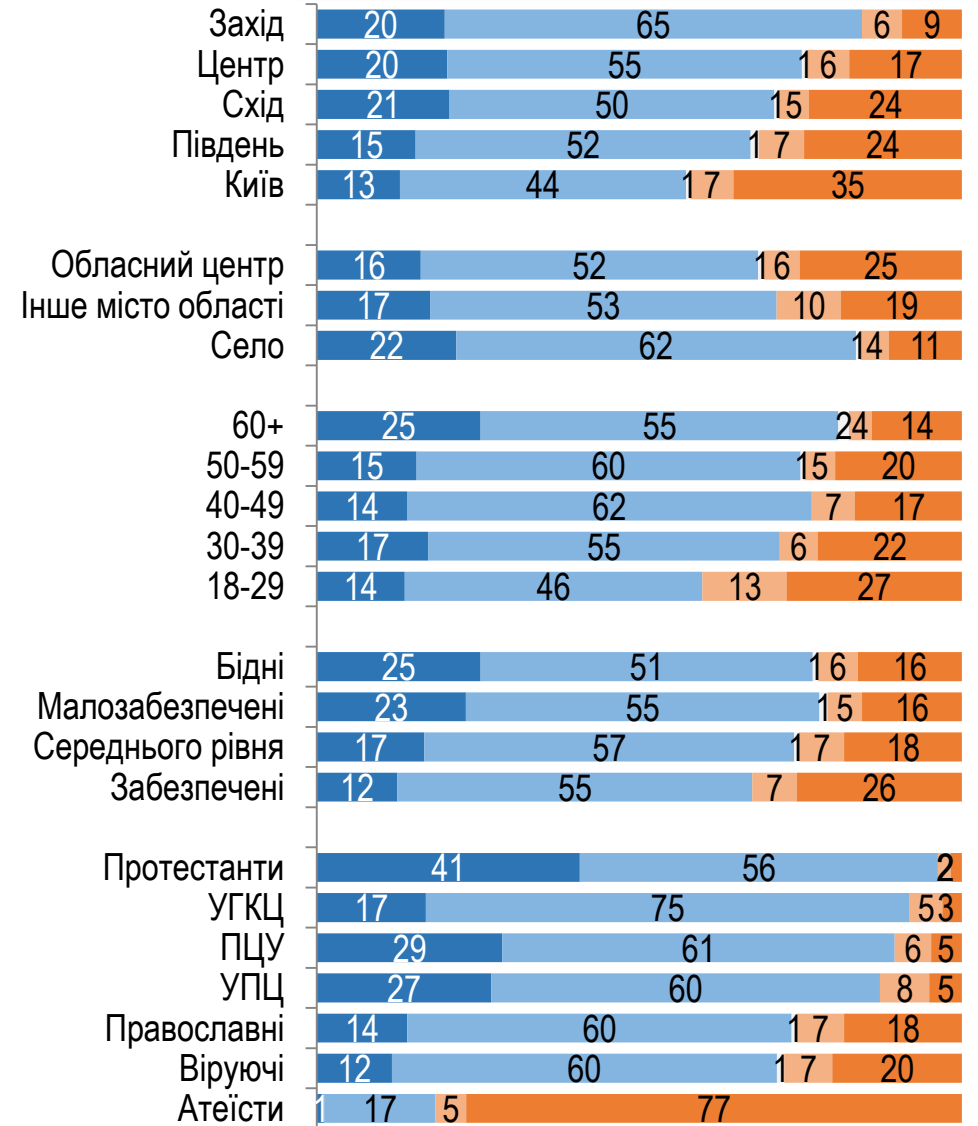
РЕГІОНИ. ТИП ПОСЕЛЕННЯ. ВІК. ДОХІД. КОНФЕСІЯ	Захід	Центр	Південь	Схід	Київ	Обласний центр	Інші міста	Села	18-29	30-39	40-49	50-59	60+	Бідні	Малозабезпечені	Середнього рівня	Забезпечені	ПЦУ	УПЦ	Православні	УГКЦ	Протестанти	Віруючі	Атеїсти
	Я знаю, що Бог існує і не сумніваюся в цьому	69	55	47	54	40	49	57	63	34	51	59	59	66	67	65	52	46	65	76	58	73	95	48
Вірю в існування Бога, хоча іноді сумніваюся	22	21	25	23	20	22	21	23	31	25	23	17	17	17	18	25	24	26	15	26	20	4	29	11
Я не вірю в Бога, але вірю у вищі сили	6	15	13	11	20	14	12	9	14	12	9	15	11	10	9	12	16	8	7	12	3	1	14	30
Я не вірю в існування Бога та вищих сил	3	6	11	11	17	11	8	4	19	10	6	6	3	4	5	8	13	1	1	3	2		4	53
Важко відповісти	1	3	3	2	2	3	2	2	2	1	3	3	2	2	2	2	2	2	1	2	2		5	3

Чи змінилися Ваші релігійні погляди з початку повномасштабного вторгнення 24 лютого 2022 року?



- Посилилися, я став більше віруючим
- Не змінилися
- Послабилися, я став менше віруючим
- Я не був релігійною людиною раніше і не є зараз
- Важко відповісти

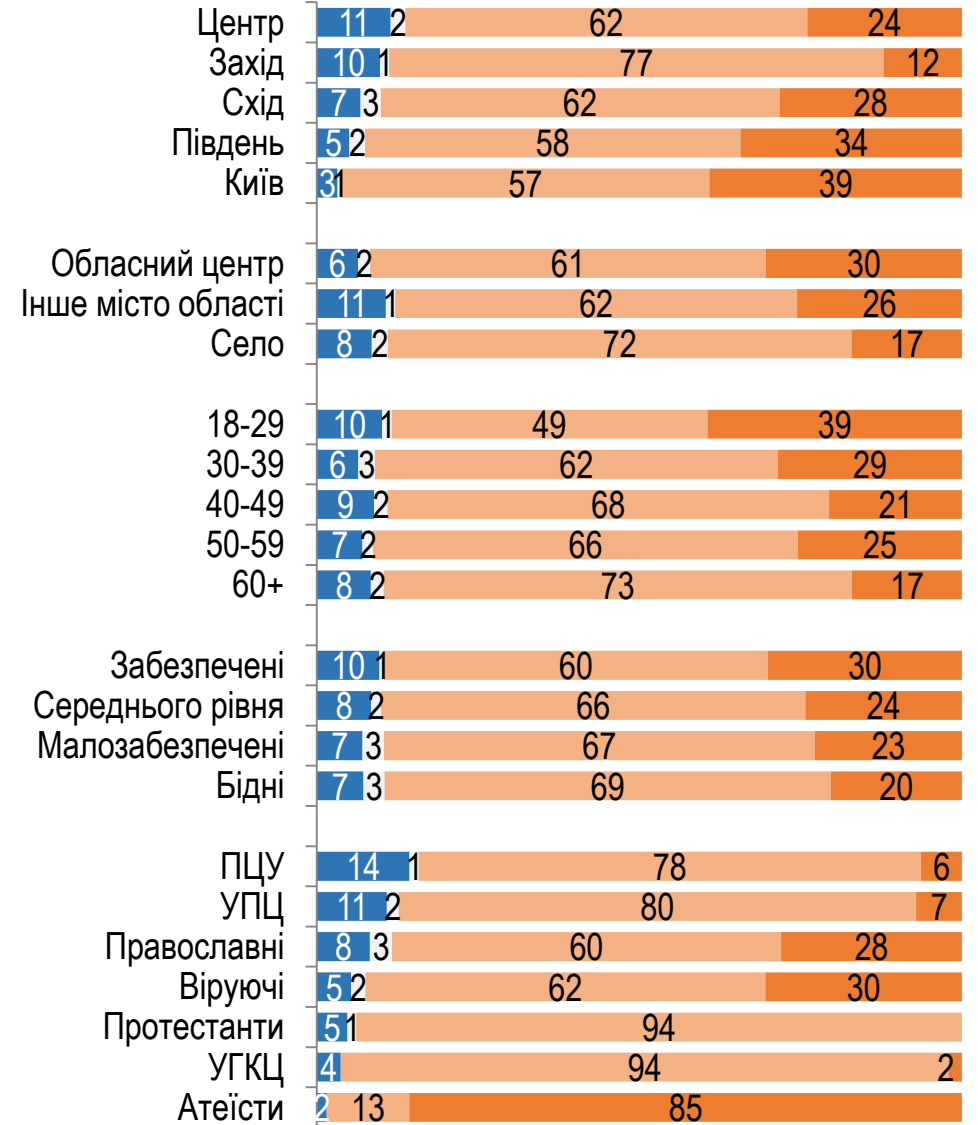
Регіони. Тип поселення. Вік. Дохід. Конфесія



Чи змінили Ви свою конфесійну приналежність з початку повномасштабного вторгнення 24 лютого 2022 року?



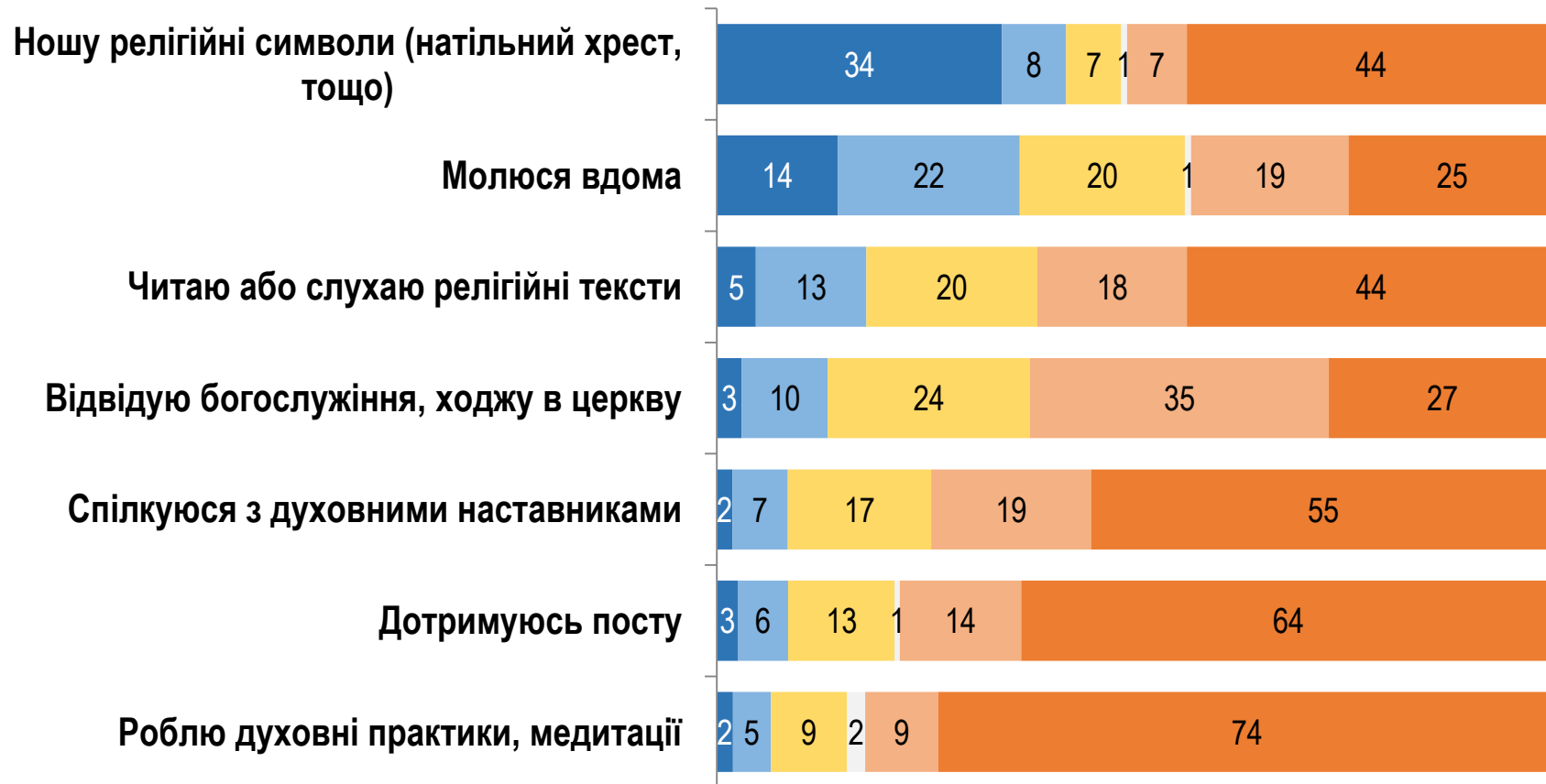
Регіони. Тип поселення. Вік. Дохід. Конфесія



РЕЛІГІЙНІ ПРАКТИКИ

Як часто Ви робите такі дії?

■ Дуже часто ■ Часто ■ Іноколи ■ Важко відповісти ■ Рідко ■ Ніколи



Як часто Ви робите такі дії?

Сума відповідей «Дуже часто» та «Часто» (%)

РЕГІОНИ. ТИП ПОСЕЛЕННЯ. ВІК. ДОХІД. КОНФЕСІЯ	Захід	Центр	Південь	Схід	Київ	Обласний центр	Інші міста	Села	18-29	30-39	40-49	50-59	60+	Бідні	Малозабезпечені	Середнього рівня	Забезпечені	ПЦУ	УПЦ	Православні	УГКЦ	Протестанти	Віруючі	Атеїсти
	Ношу релігійні символи (натільний хрест, тощо)	47	43	38	44	28	36	42	50	34	44	42	41	45	48	44	41	39	56	62	45	54	8	31
Молюся вдома	52	34	26	33	23	31	37	43	20	26	31	40	52	48	46	33	27	51	50	29	59	83	23	1
Читаю або слухаю релігійні тексти	29	16	11	13	12	13	19	24	13	11	16	23	22	21	21	17	14	22	21	12	32	76	12	3
Відвідую богослужіння, ходжу в церкву	29	9	5	7	7	10	13	18	10	8	12	16	17	12	14	14	10	18	18	5	41	72	3	
Дотримуюсь посту	19	5	4	3	4	7	7	12	10	7	8	8	9	6	9	10	7	10	13	7	26	6	2	2
Спілкуюся з духовними наставниками	15	8	5	4	3	6	7	12	8	6	8	8	11	7	10	10	5	7	15	3	24	45	4	2
Роблю духовні практики, медитації	9	6	4	4	7	8	5	5	11	5	7	6	4	6	6	6	8	5	4	5	18	17	8	1

Якщо говорити про церкву, яку ви відвідуєте найчастіше, то чому Ви її обрали?

ДО 2X ВІДПОВІДЕЙ



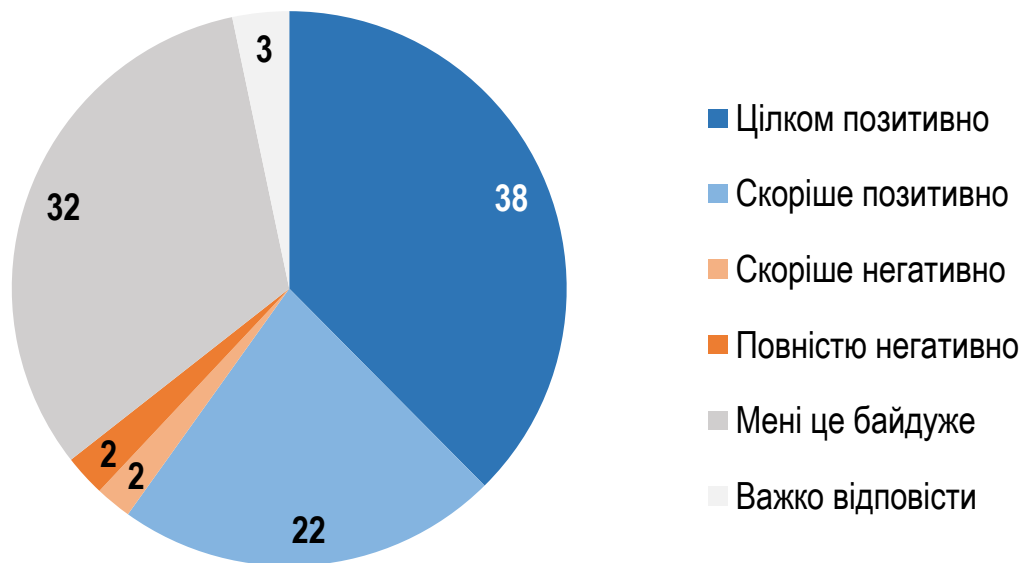
Якщо говорити про церкву, яку ви відвідуєте найчастіше, то чому Ви її обрали?

ДО 2X ВІДПОВІДЕЙ

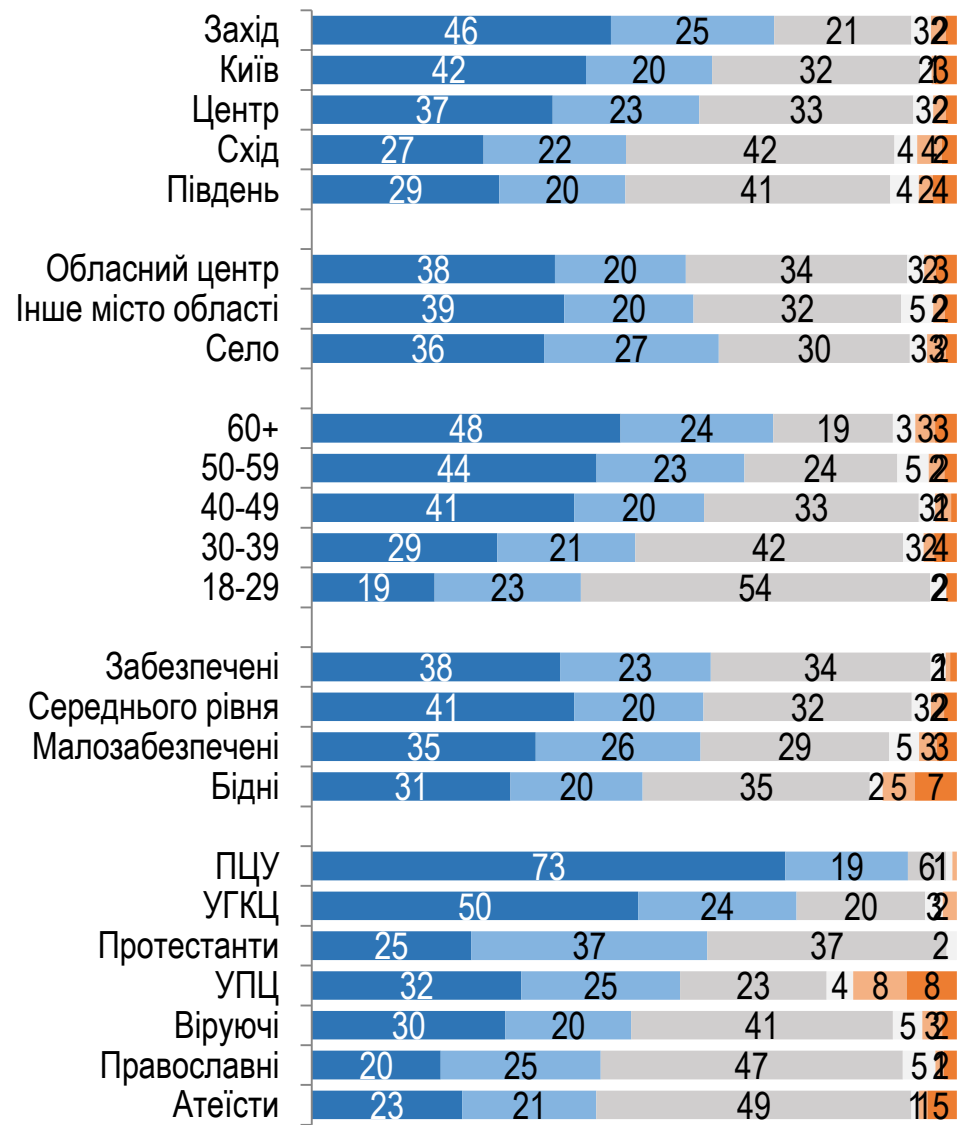
РЕГІОНИ. ТИП ПОСЕЛЕННЯ. ВІК. ДОХІД. КОНФЕСІЯ. МОВА СПІЛКУВАННЯ ВДОМА	Захід	Центр	Південь	Схід	Київ	Обласний центр	Інші міста	Села	18-29	30-39	40-49	50-59	60+	Бідні	Малозабезпечені	Середнього рівня	Забезпечені	ПЦУ	УПЦ	Православні	УГКЦ	Протестанти	Віруючі	Атеїсти	Українська	Обидві	Російська
	Територіально найближча	30	35	45	42	33	36	39	31	41	39	34	23	38	38	35	38	32	32	33	46	28	6	38	39	32	42
Хороший священник	31	36	27	26	21	26	31	35	33	33	25	30	31	34	30	30	30	30	40	30	42	18	22	24	33	26	23
В ній хороша атмосфера	23	21	26	23	26	28	20	19	25	19	26	23	22	20	23	22	26	23	24	22	18	35	27	16	23	22	29
Богослужіння ведуться близькою мені мовою	28	24	15	14	18	19	23	25	18	23	22	26	23	19	23	25	18	37	22	15	21	22	16	10	28	14	9
Належить до моєї конфесії	30	16	9	11	25	18	18	23	16	18	22	24	20	16	16	21	23	24	23	8	45	56	9	4	23	15	11
Подобається зовнішнім чи внутрішнім оздобленням	3	3	9	6	10	7	5	3	11	8	6	3	2	2	2	6	8	2	1	6	3	2	10	22	4	6	13
Інше	5	6	4	4	8	5	5	5	4	5	5	6	6	3	6	4	7	4	4	6	4	9	7	9	5	6	6
Важко відповісти	2	1	1	4	3	2	2	2	2	1	1	3	3	4	2	2	2	1	3	2	1		2	5	2	3	2

РЕЛІГІЙНА СИТУАЦІЯ В УКРАЇНІ

У 2018 році була створена Єдина Помісна Церква - Православна Церква України (митрополит Епіфаній). Як Ви до цього ставитесь?



Регіони. Тип поселення. Вік. Дохід. Конфесія



Як Ви ставитесь до...

- Цілком підтримую
- Скоріше підтримую
- Мені це байдуже
- Важко відповісти
- Скоріше не підтримую
- Зовсім не підтримую

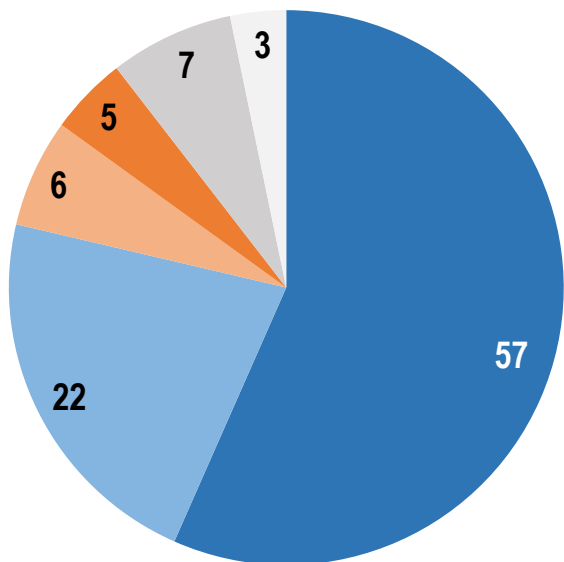


Як Ви ставитесь до...

Сума відповідей «Цілком підтримуюю» та «Скоріше підтримую» (%)

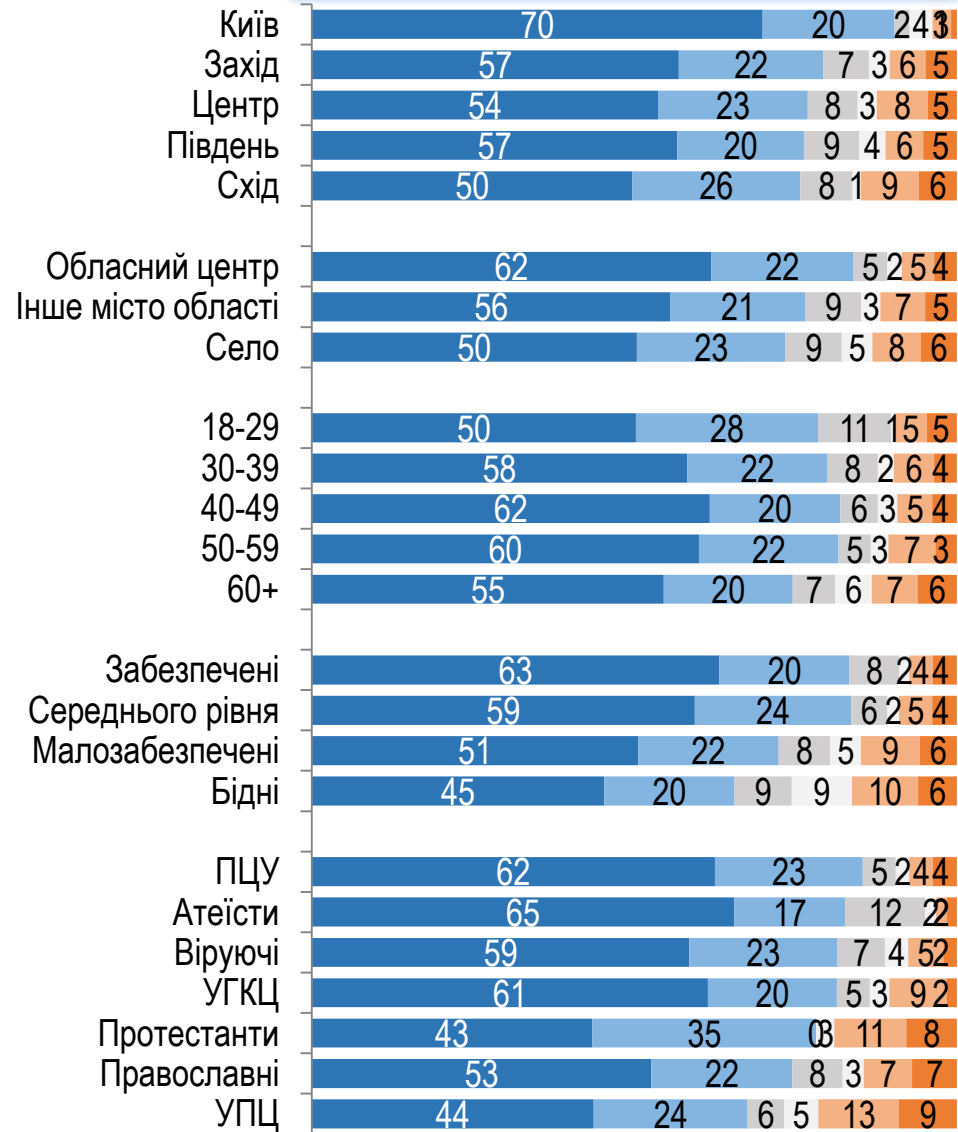
РЕГІОНИ. ТИП ПОСЕЛЕННЯ. ВІК. ДОХІД. КОНФЕСІЯ	Захід	Центр	Південь	Схід	Київ	Обласний центр	Інші міста	Села	18-29	30-39	40-49	50-59	60+	Бідні	Малозабезпечені	Середнього рівня	Забезпечені	ПЦУ	УПЦ	Православні	УГКЦ	Протестанти	Віруючі	Атеїсти
	...закону, який забороняє діяльність релігійних організацій, пов'язаних з державою-агресором росією?	65	61	58	54	78	68	61	55	64	65	67	62	57	44	53	68	70	69	43	56	70	70	67
...ідеї об'єднання православних церков - Православної Церкви та Української Православної Церкви в єдину Православну Церкву України?	63	53	48	47	44	52	50	57	34	45	51	60	66	53	60	51	49	70	69	50	61	42	42	33
...ідеї об'єднання УСІХ православних церков, зокрема Православної Церкви України, Української Православної Церкви і Української Греко-католицької Церкви в єдину Православну Церкву України?	56	45	38	39	35	42	43	51	29	35	41	51	58	54	50	43	40	64	55	39	57	27	35	25

Наскільки Ви погоджуєтесь чи не погоджуєтесь з твердженням, що держава повинна регулювати відносини з релігійними організаціями, якщо вони порушують законодавство або загрожують суверенітету України?

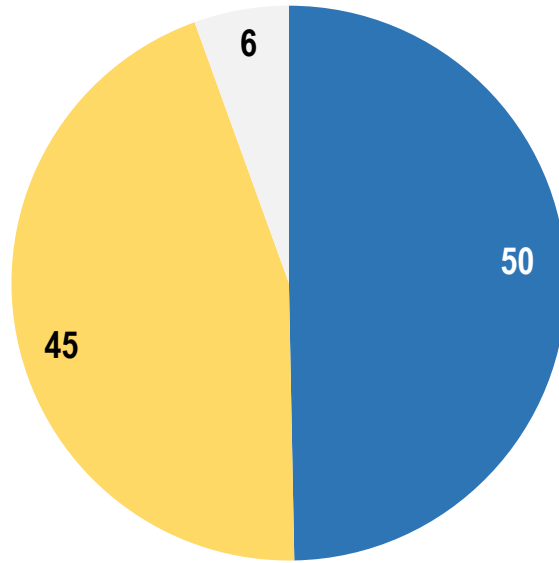


- Цілком погоджуюсь
- Скоріше погоджуюсь
- Скоріше не погоджуюсь
- Зовсім не погоджуюсь
- Мені це байдуже
- Важко відповісти

Регіони. Тип поселення. Вік. Дохід. Конфесія

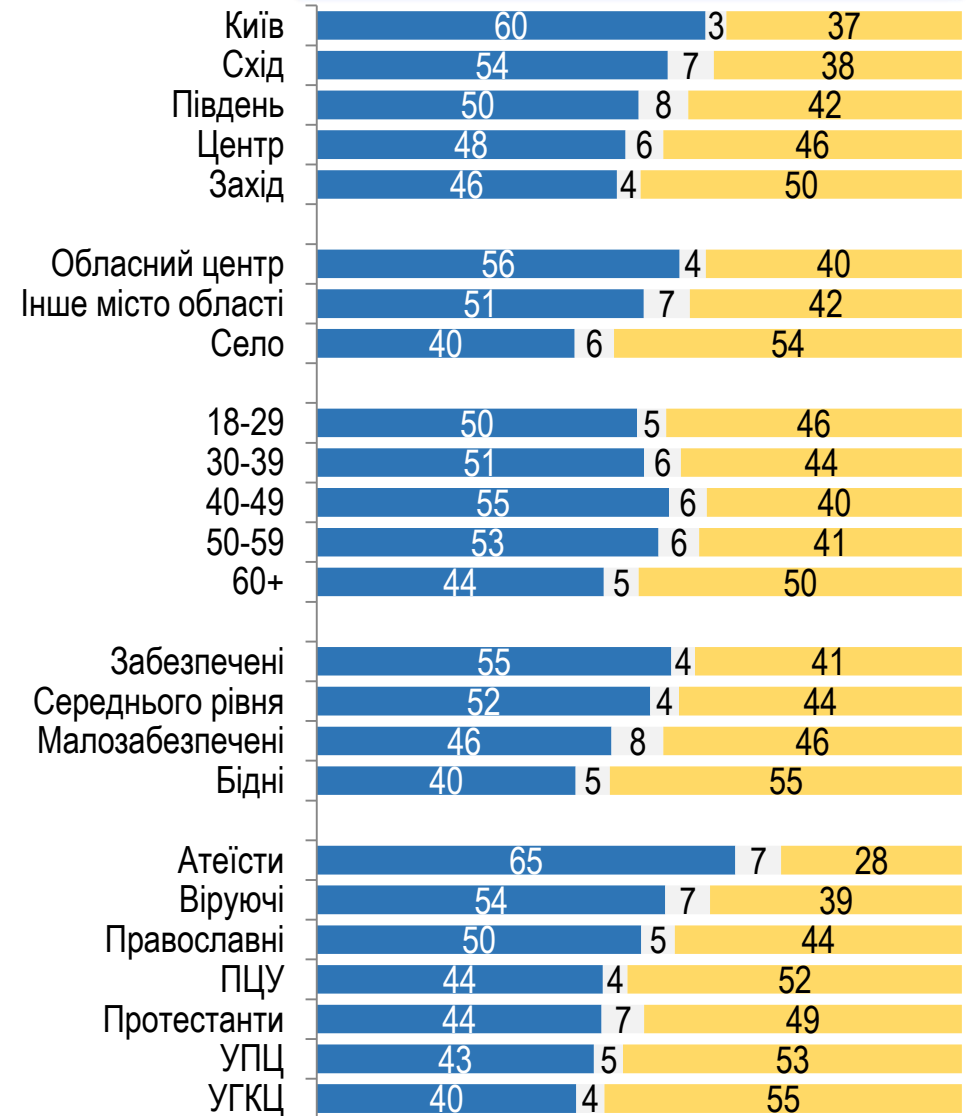


Яке з цих тверджень ближче до Ваших поглядів?

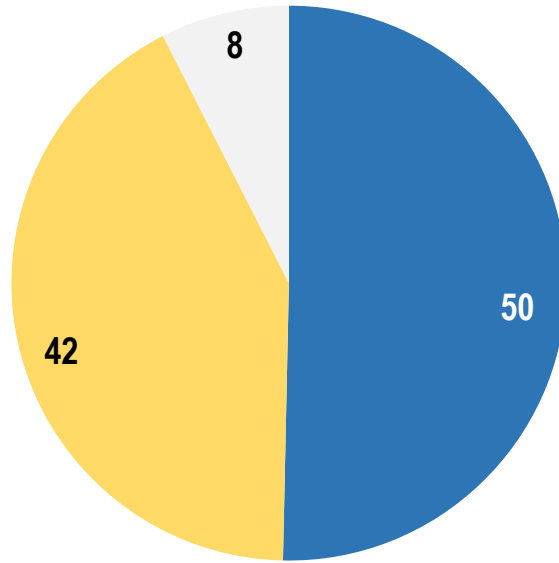


- Церква і релігійні організації в Україні мають бути відокремлені від держави
- Держава повинна активно співпрацювати з Церквою та релігійними організаціями в Україні
- Важко відповісти

Регіони. Тип поселення. Вік. Дохід. Конфесія

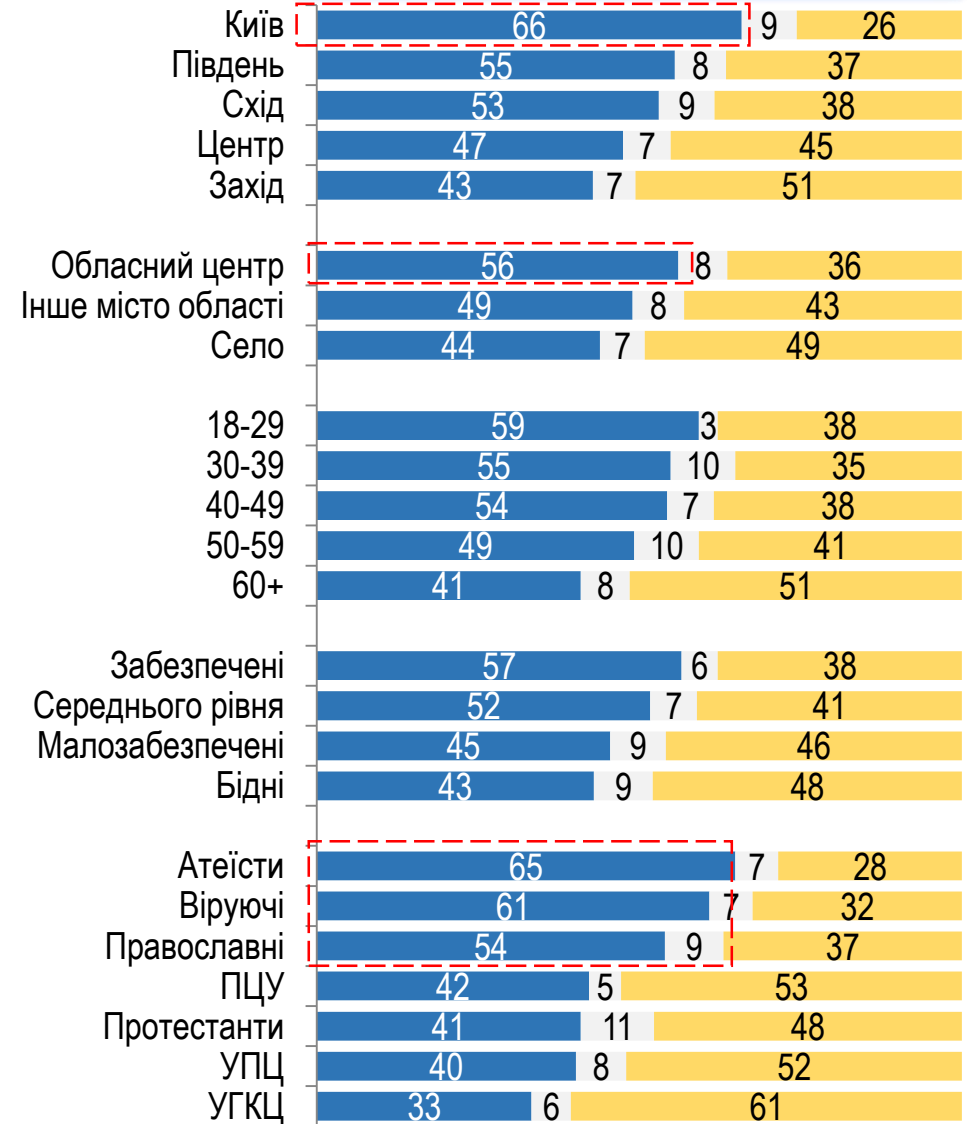


Яке з цих тверджень ближче до Ваших поглядів?

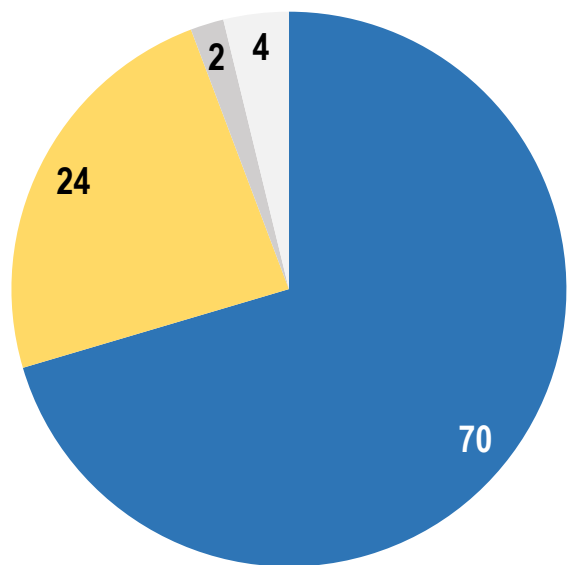


- Для усіх краще, коли суспільство складається з людей, що мають різні вірування
- Для усіх краще, коли суспільство складається з людей, що мають однакові вірування
- Важко відповісти

Регіони. Тип поселення. Вік. Дохід. Конфесія

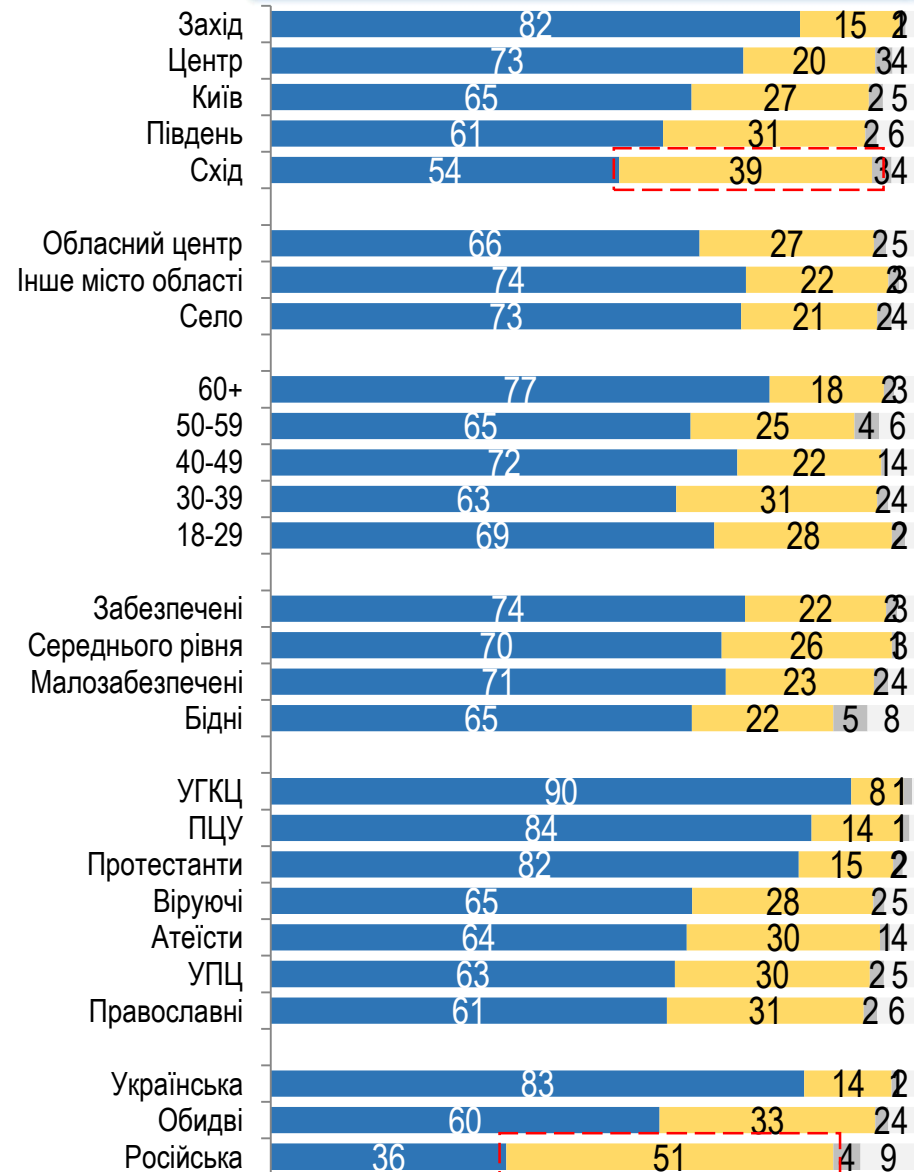


Якою, на Вашу думку, повинна бути мова богослужіння в Україні?

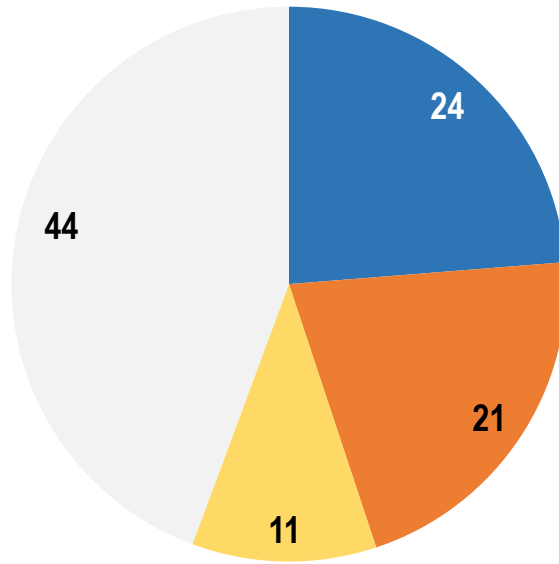


- Українська
- Мова, традиційна для конфесії
- Інша
- Важко відповісти

Регіони. Тип поселення. Вік. Дохід. Конфесія. Мова вдома



Як ви вважаєте, Українська Православна Церква (митрополит Онуфрій):



- Самостійна українська церква
- Церква Московського патріархату
- Церква підпорядкована Вселенському патріарху
- Інше
- Важко відповісти

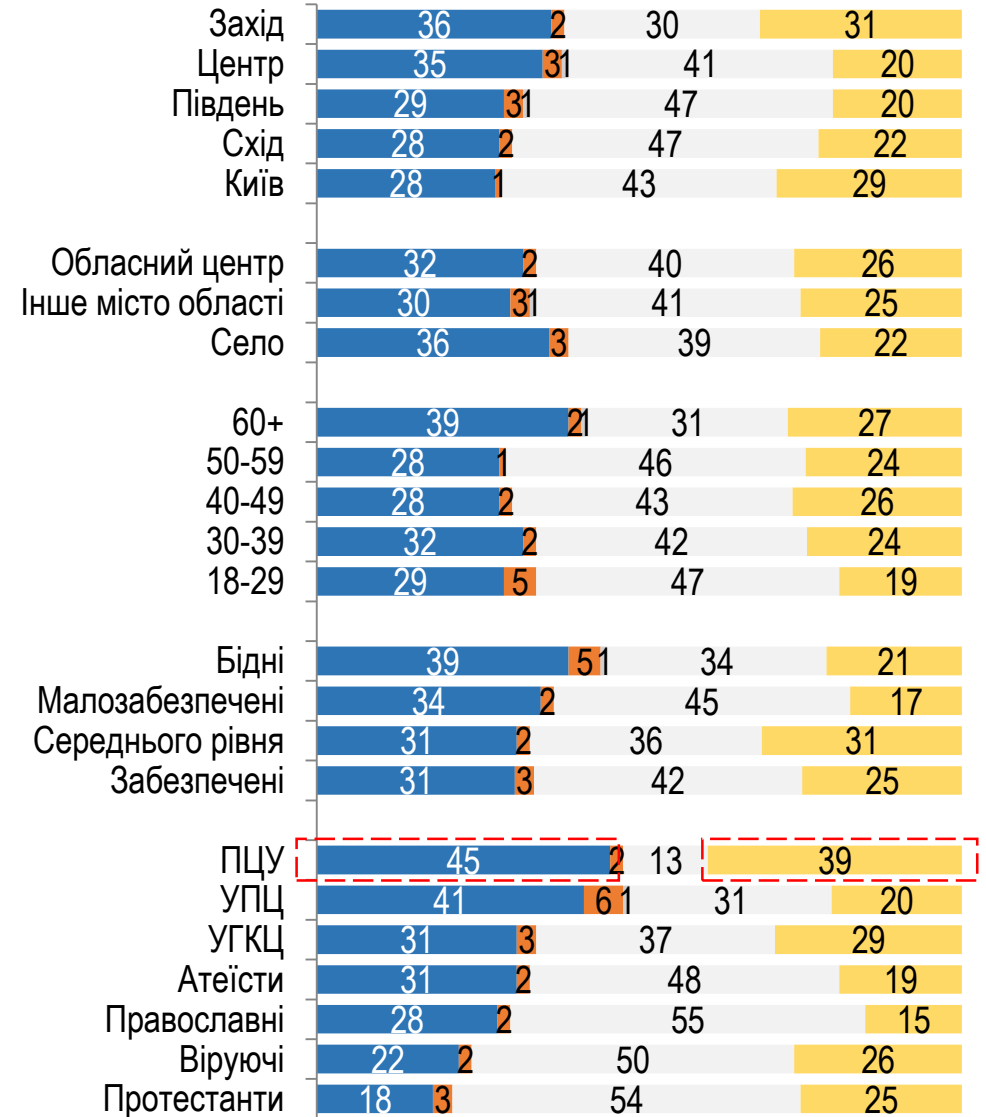
Регіони. Тип поселення. Вік. Дохід. Конфесія

Категорія	Самостійна українська церква	Церква Московського патріархату	Церква підпорядкована Вселенському патріарху	Інше	Важко відповісти
Захід	20	32	1	35	12
Київ	17	30	1	45	7
Центр	27	18		45	10
Схід	27	10		53	10
Південь	25	12	1	51	12
Обласний центр	23	22	1	44	11
Інше місто області	22	22		45	10
Село	26	19	1	43	11
60+	28	26	1	35	11
50-59	19	21	1	49	10
40-49	18	26		45	11
30-39	18	20	1	51	11
18-29	32	10		48	10
Бідні	34	15	2	39	10
Малозабезпечені	24	16		50	10
Середнього рівня	22	25		40	13
Забезпечені	24	23		45	9
ПЦУ	22	44	1	21	12
УПЦ	46	9	1	35	10
УГКЦ	13	39	1	38	9
Атеїсти	22	17		46	15
Протестанти	18	16		64	2
Православні	25	8	1	57	10
Віруючі	17	15		56	13

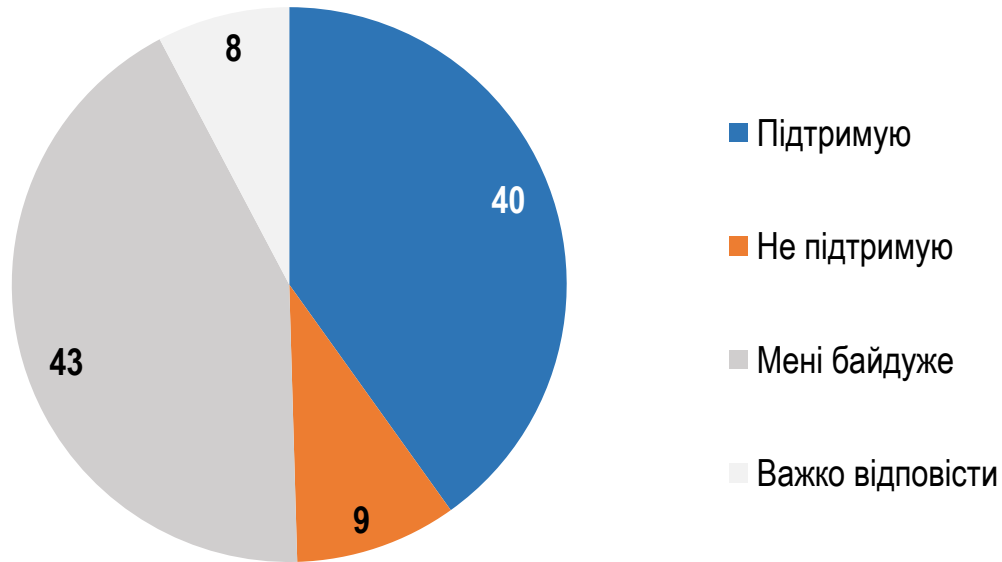
Як ви вважаєте, Православна Церква України (митрополит Епіфаній):



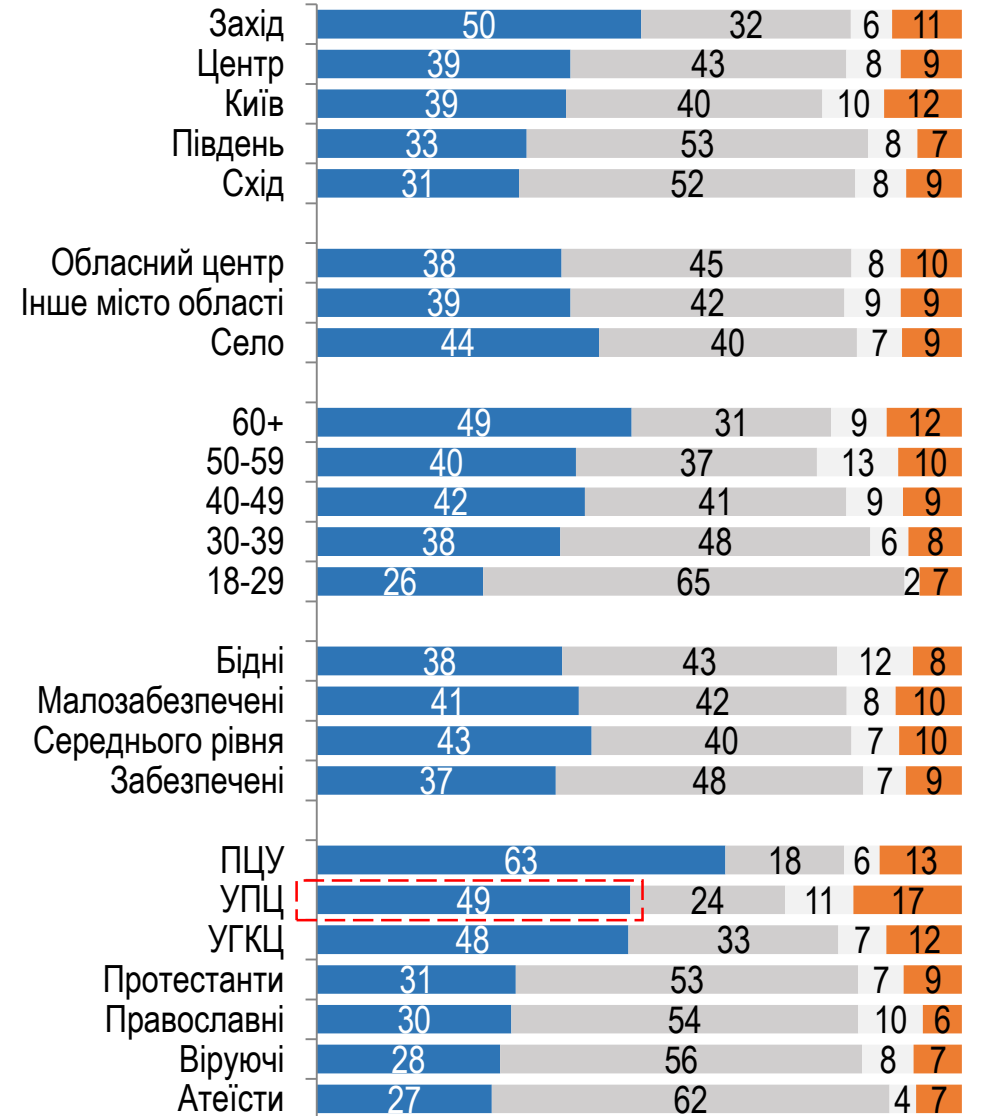
Регіони. Тип поселення. Вік. Дохід. Конфесія



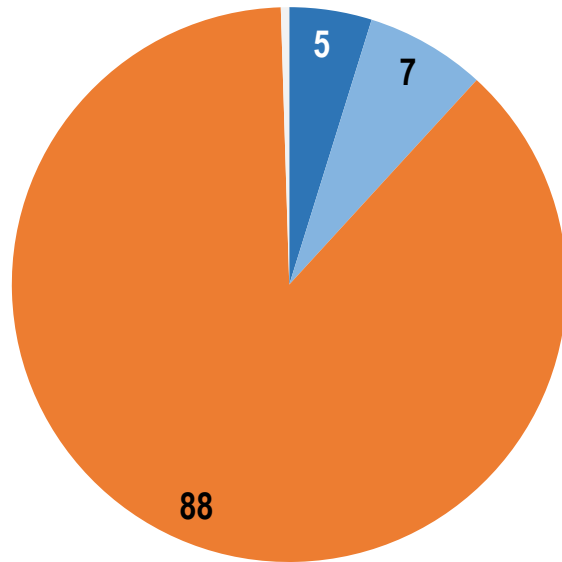
Чи підтримуєте ви перехід церков Української Православної Церкви (митрополит Онуфрій) до Православної Церкви України (митрополит Епіфаній)?



Регіони. Тип поселення. Вік. Дохід. Конфесія

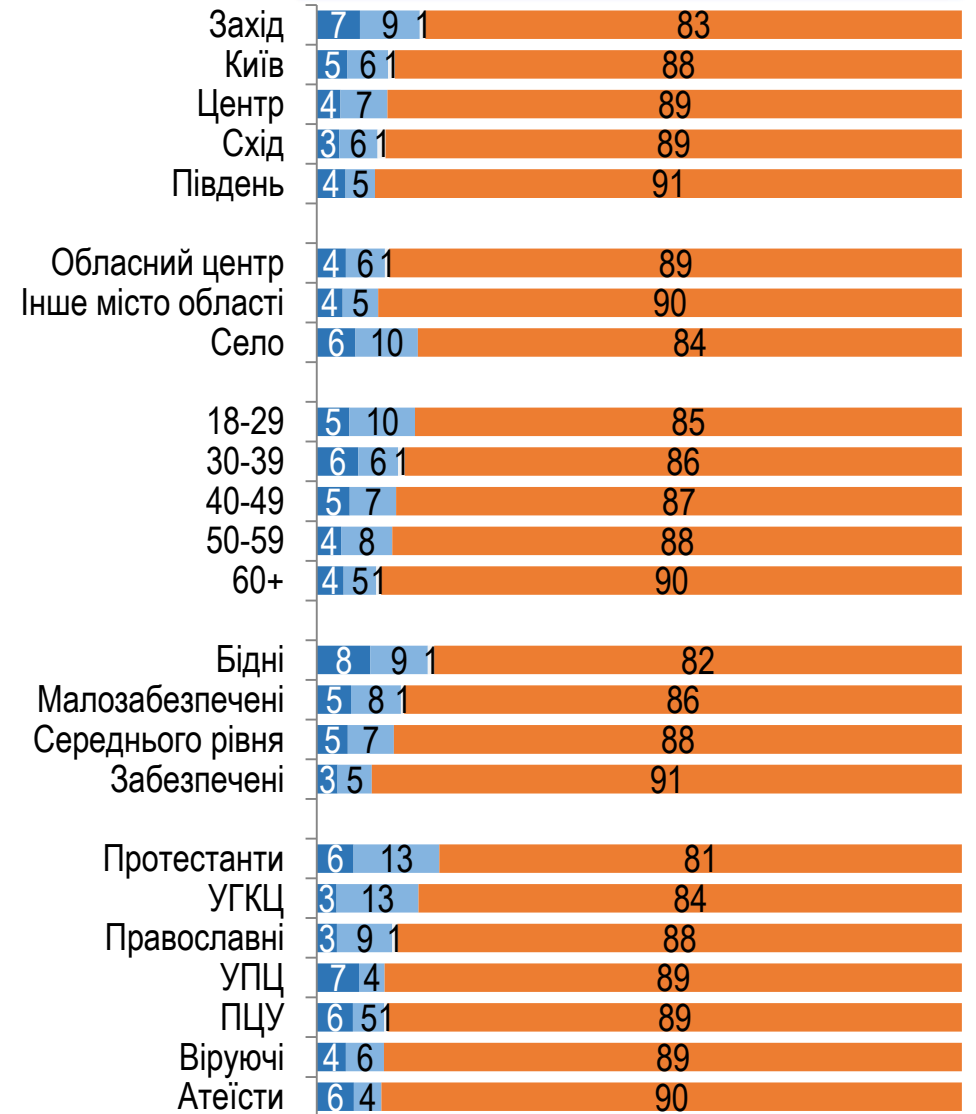


Чи зазнавали Ви або Ваші близькі утисків через релігійні переконання?

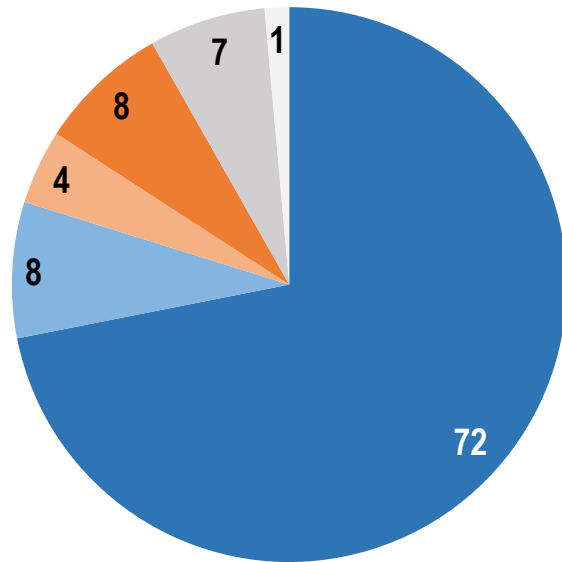


- Так, я особисто
- Так, мої близькі
- Ні
- Важко відповісти

Регіони. Тип поселення. Вік. Дохід. Конфесія

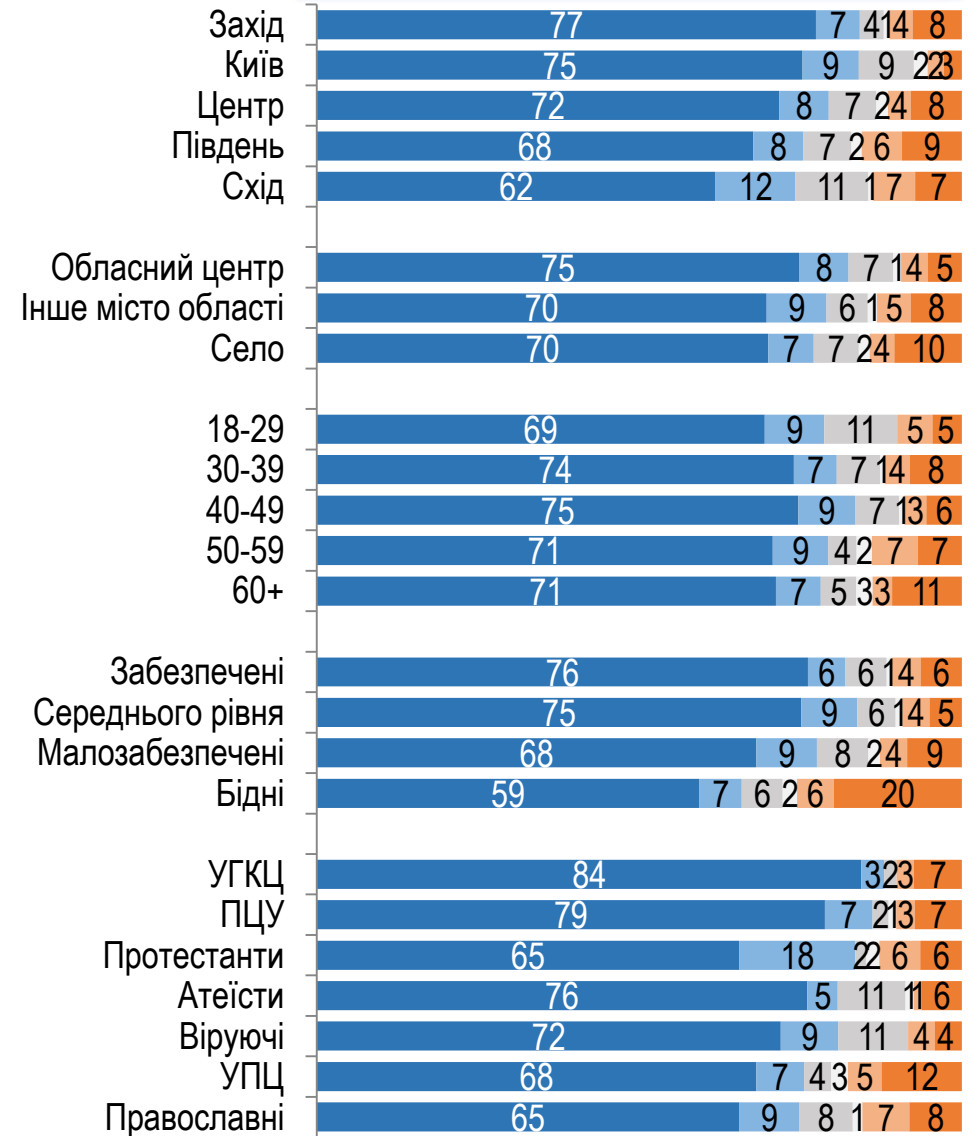


Чи підтримуєте Ви ідею розриву зв'язків Української православної церкви з Російською православною церквою через російську агресію проти України?

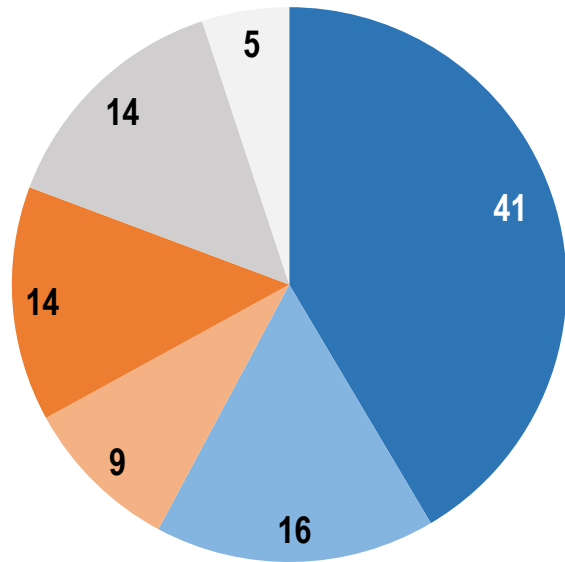


- Цілком підтримую
- Скоріше підтримую
- Скоріше не підтримую
- Зовсім не підтримую
- Мені це байдуже
- Важко відповісти

Регіони. Тип поселення. Вік. Дохід. Конфесія

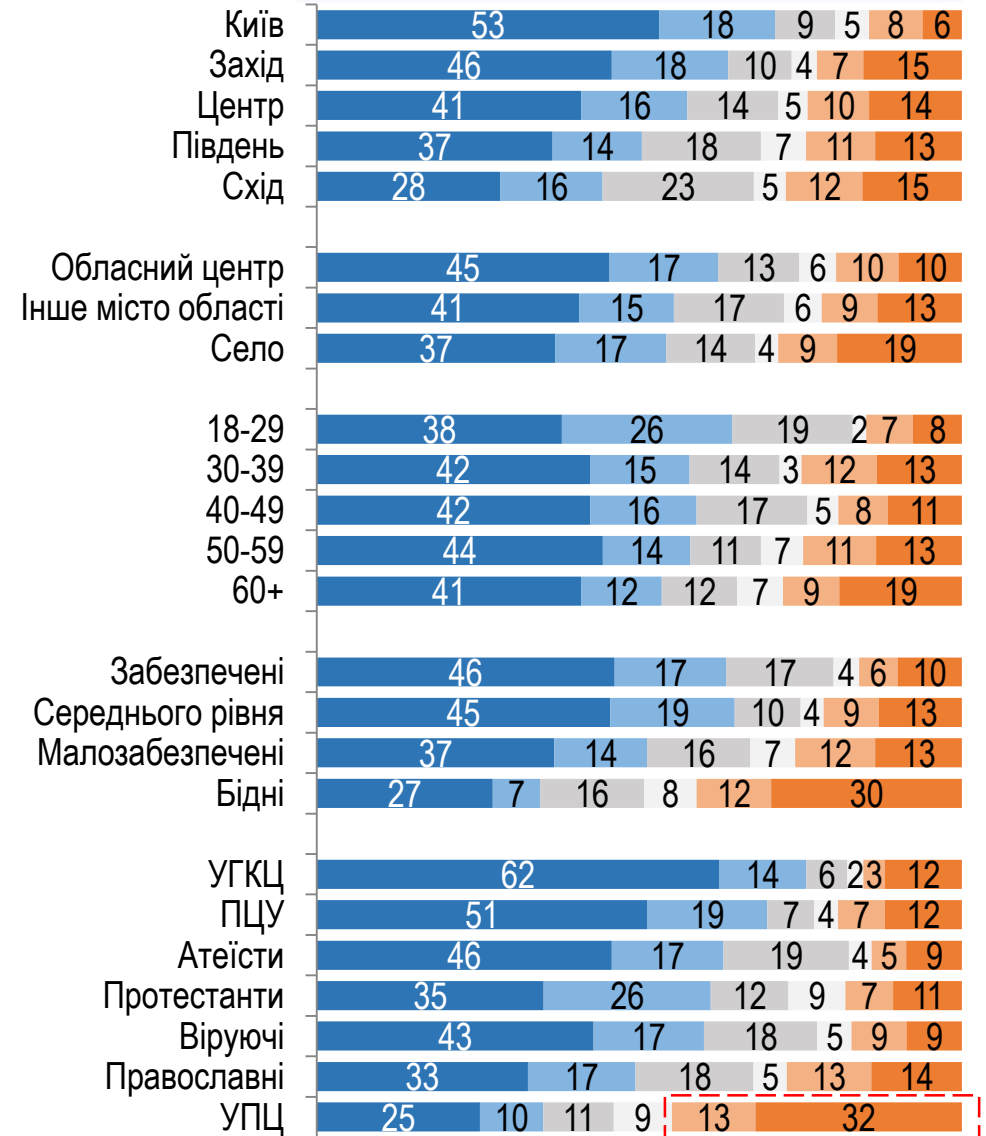


Як Ви ставитесь до ідеї заборони діяльності Української Православної Церкви (митрополит Онуфрій) через її зв'язки з російською православною церквою?

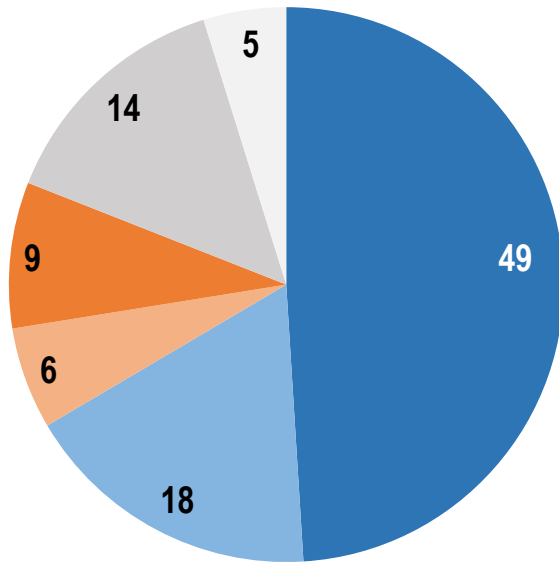


- Цілком підтримую
- Скоріше підтримую
- Скоріше не підтримую
- Зовсім не підтримую
- Мені це байдуже
- Важко відповісти

Регіони. Тип поселення. Вік. Дохід. Конфесія

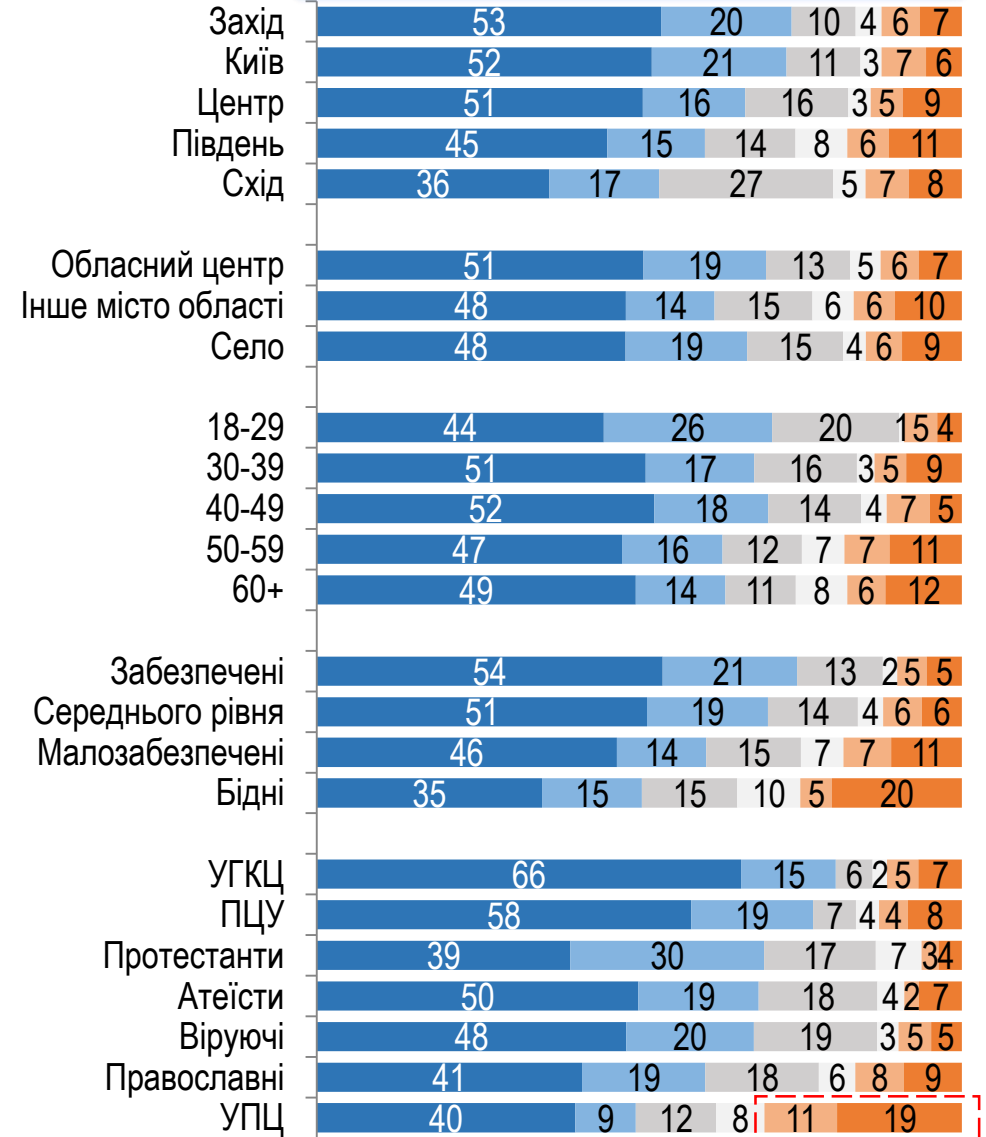


Чи підтримуєте Ви запровадження санкцій щодо митрополита Онуфрія через його зв'язки з російською православною церквою?



- Цілковито підтримую
- Скоріше підтримую
- Скоріше не підтримую
- Зовсім не підтримую
- Мені це байдуже
- Важко відповісти

Регіони. Тип поселення. Вік. Дохід. Конфесія



Демографія

Соціально-демографічні характеристики респондентів

	%
<i>РЕГІОНИ</i>	
Захід (Волинська, Закарпатська, Івано-Франківська, Львівська, Рівненська, Тернопільська, Хмельницька, Чернівецька)	27%
Центр (Вінницька, Житомирська, Київська, Кіровоградська, Полтавська, Сумська, Черкаська, Чернігівська)	27%
Південь (Дніпропетровська, Запорізька, Миколаївська, Одеська, Херсонська)	25%
Схід (Донецька, Харківська)	13%
Київ	8%
<i>ТИП ПОСЕЛЕННЯ</i>	
Обласний центр	42%
Інше міста області	27%
Села	31%
<i>СТАТЬ</i>	
Чоловіки	45%
Жінки	55%
<i>ВІК</i>	
18-29	18%
30-39	17%
40-49	18%
50-59	16%
60+	31%

	%
<i>ОСВІТА</i>	
Неповна середня	3%
Повна загальна середня	15%
Середня спеціальна	32%
Базова вища	7%
Повна вища	41%
<i>ДОХІД</i>	
Бідні	9%
Малозабезпечені	28%
Середнього рівня	38%
Забезпечені	25%
Важко відповісти	1%
<i>НАЦІОНАЛЬНІСТЬ</i>	
Українці	94%
Росіяни	2%
Інші	3%
Важко відповісти	1%
<i>МОВА СПІЛКУВАННЯ ВДОМА</i>	
Українська	59%
Російська	11%
І українська, і російська	29%
Інша	1%

КОНТАКТИ

Rating Group

01010, м. Київ, вул. Еспланадна, 20

<http://ratinggroup.ua/>
info@ratinggroup.ua

