

# Спільні контури

Опитування про Україну  
в європейському контексті

Підсумковий звіт #1

03-06/2026



# Про дослідження та методологію

«Спільні контури» – спеціальний дослідницький проект Rating Group про Україну в європейському контексті. **Мета** – допомогти українській громадськості, експертам, партнерам побачити спільні соціокультурні й політичні контури України та ЄС.

Це означає підтримати усвідомлену євроінтеграцію, зрозуміти сильні сторони України, але й виклики. Для цього ми віддзеркалюємо запитання та співставляємо дані власних опитувань українців з даними інших опитувань у країнах ЄС, країнах-кандидатах до ЄС й інших країнах Європи.

У цьому випуску ми порівнюємо дані власного дослідження з даними Eurobarometer – серії офіційних опитувань ЄС від Європейської Комісії та Європейського Парламенту. Дані Eurobarometer належать безпосередньо ЄС, і ми дякуємо за відкритий доступ до них.

- *Методи опитування: CATI (Computer-Assisted Telephone Interview)* – телефонні інтерв'ю з використанням комп'ютера. На основі випадкової вибірки мобільних телефонних номерів.
- *Аудиторія:* населення України віком 18 років і старше в усіх областях, крім тимчасово окупованих територій, а також територій, де на момент опитування відсутній український мобільний зв'язок. Результати зважені з використанням актуальних даних Державної служби статистики України.
- *Помилка репрезентативності з довірчою імовірністю 0,95:* не більше 3,1% (2,8% для вибірки червня 2026)
- *Терміни проведення:* 11-12 березня 2026 – 1000 респондентів; 15-17 квітня 2026 – 1000 респондентів; 23-24 червня 2026 – 1200 респондентів
- Дані опитування в Україні (Rating Group) порівнюються з даними 27 країн ЄС, країн-кандидатів й інших країн Європи з досліджень Standard Eurobarometer 104 (жовтень-листопад 2025), 105 (березень-квітень 2026), EP Autumn 2025 Survey (листопад 2025) і Special Eurobarometer 552. Justice, Rights, and Values (березень-квітень 2024). Анкета віддзеркалює запитання з цих же опитувань.

## Команда дослідження

- Ігор Тищенко, засновник і CEO Rating Group
- Тетяна Скрипченко, заступниця директора Rating Group

### Аналітики

- Гліб Кузьменко, координатор проєкту «Спільні контури», експерт з досліджень, керівник комунікацій Rating Group
- Євген Кротевич, керівник відділу аналітики Rating Group
- Артем Шевченко, аналітик Rating Group
- Дарина Нарольська, аналітиkinя Rating Group
- Ліна Мухіна, аналітиkinя Rating Group

### Збір й обробка даних

- Богдан Сулятицький, директор кол-центру
- Віталій Стрельченко, керівник відділу проєктів CATI/CAWI
- Дмитро Поночовний, спеціаліст з обробки даних



# **ЕМОЦІЙНИЙ ЗВ'ЯЗОК: РІДНЕ МІСТО/СЕЛО, КРАЇНА, ЄС, ЄВРОПА**

## Примітка до вимірювання емоційного зв'язку

В англomовній версії анкети Eurobarometer запитання ставилося так: «*Please tell how attached you feel to...*» [town / city / village; country; our country; the European Union; Europe]

- Very attached
- Fairly attached
- Not very attached
- Not attached at all
- Don't know

Зважаючи на особливості перекладу, в Україні запитання ставилося так: «*Наскільки Ви відчуваєте емоційний зв'язок, близькість з...*».

- Дуже відчуваю
- Скоріше відчуваю
- Скоріше не відчуваю
- Дуже відчуваю
- Не знаю

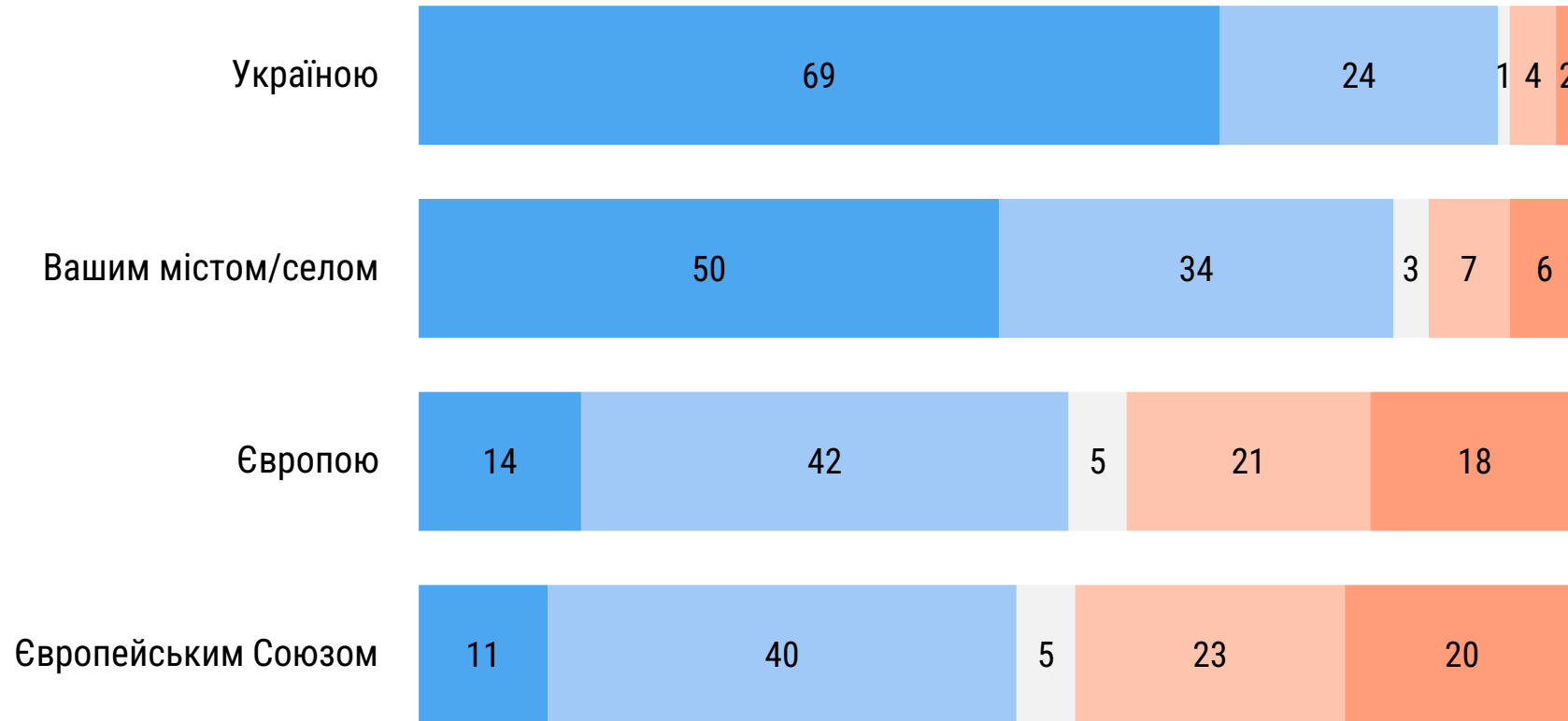
Тому для порівняння країн в уніфікованій формі використовуються **4 рівні емоційного зв'язку**:

- **Сильний**
- **Скоріше сильний**
- **Скоріше слабкий**
- **Слабкий**
- **Не знаю**

# Наскільки Ви відчуваєте емоційний зв'язок, близькість з...

■ Дуже відчуваю   
 ■ Скоріше відчуваю   
 ■ Не знаю   
 ■ Скоріше не відчуваю   
 ■ Зовсім не відчуваю

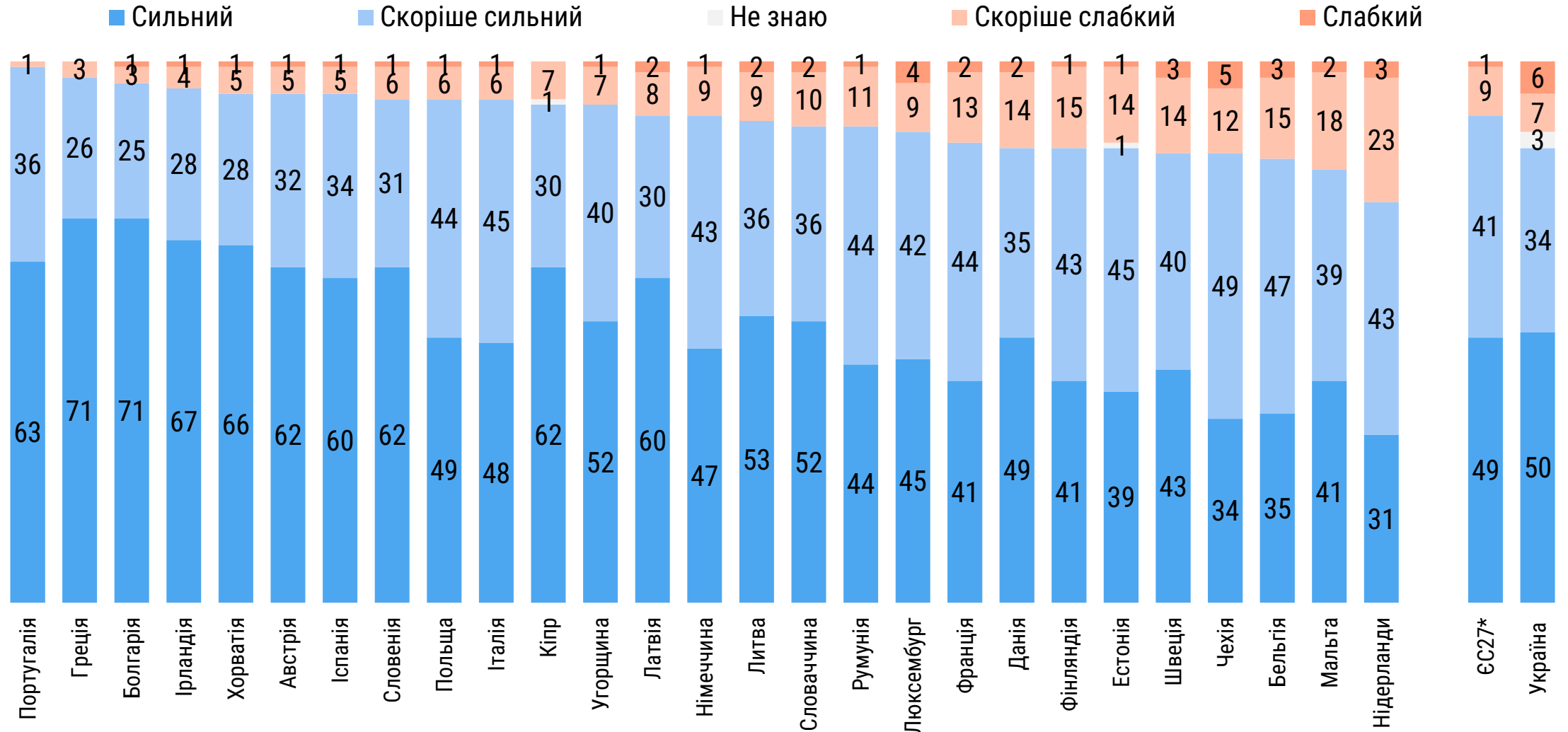
© Rating Group | Усі права захищено



# ЕМОЦІЙНИЙ ЗВ'ЯЗОК З МІСТОМ/СЕЛОМ

Порівняння з країнами ЄС, Standard Eurobarometer 105

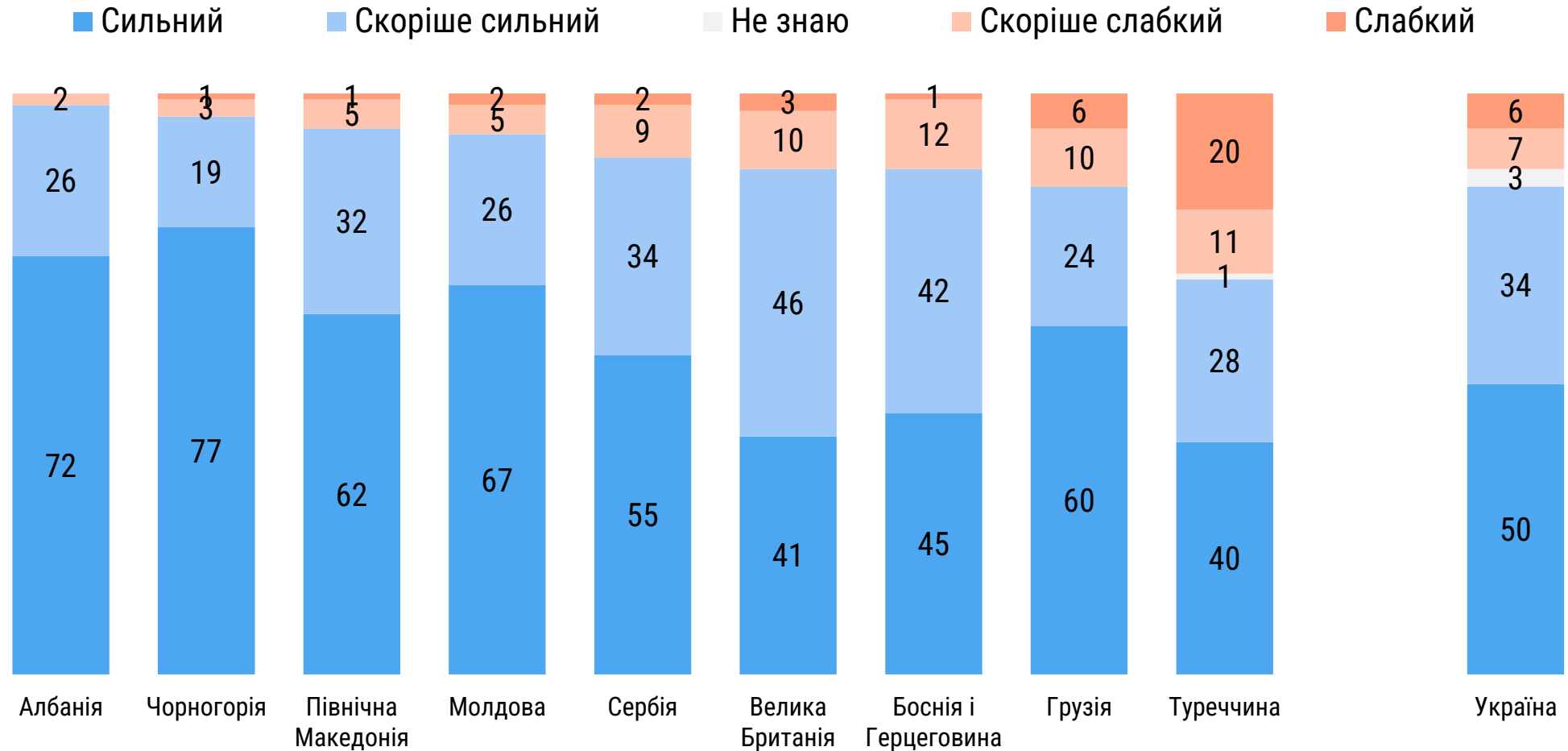
© Rating Group | Усі права захищено



# Емоційний зв'язок з містом/селом

Порівняння з іншими країнами Європи, Standard Eurobarometer 105

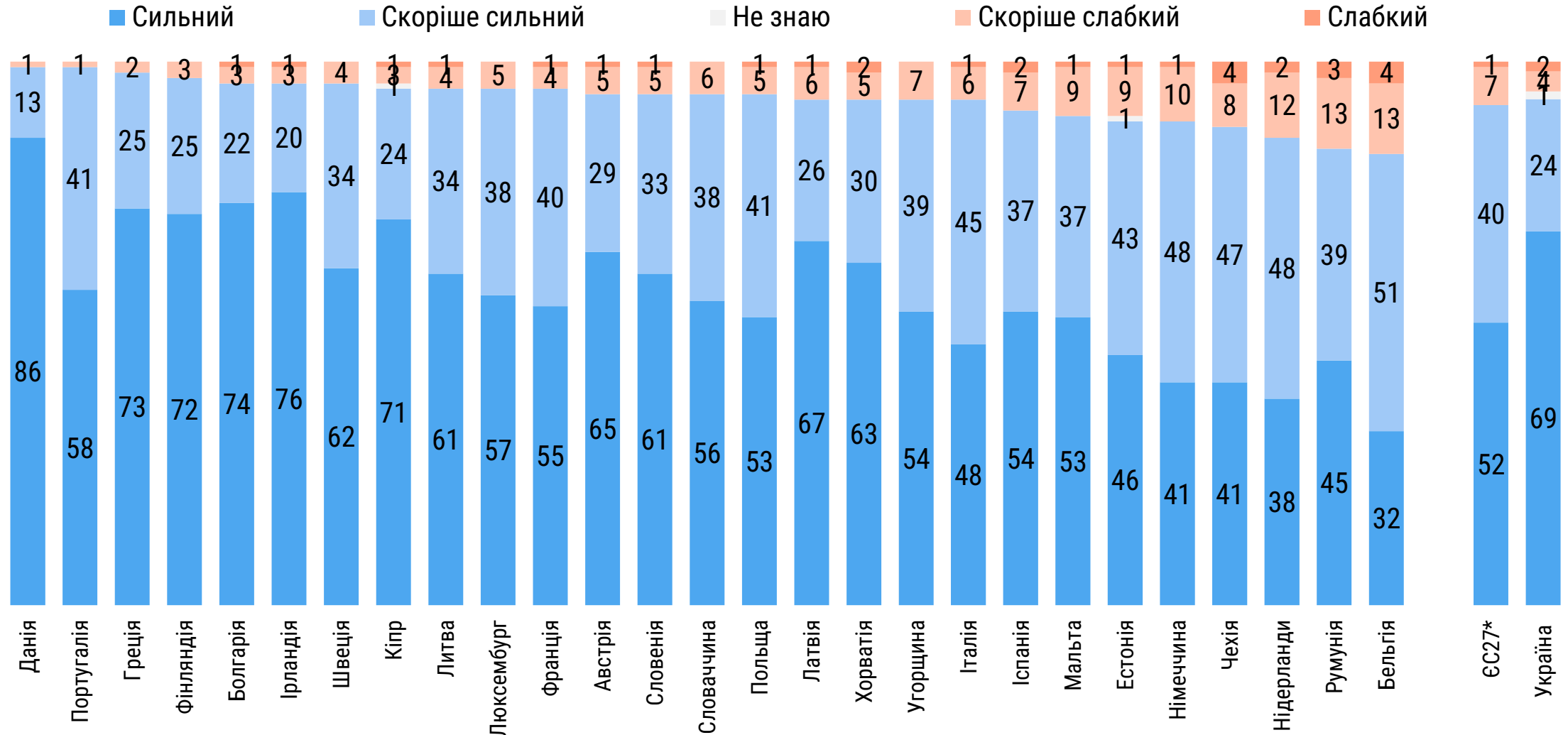
© Rating Group | Усі права захищено



# Емоційний зв'язок з країною

Порівняння з країнами ЄС, Standard Eurobarometer 105

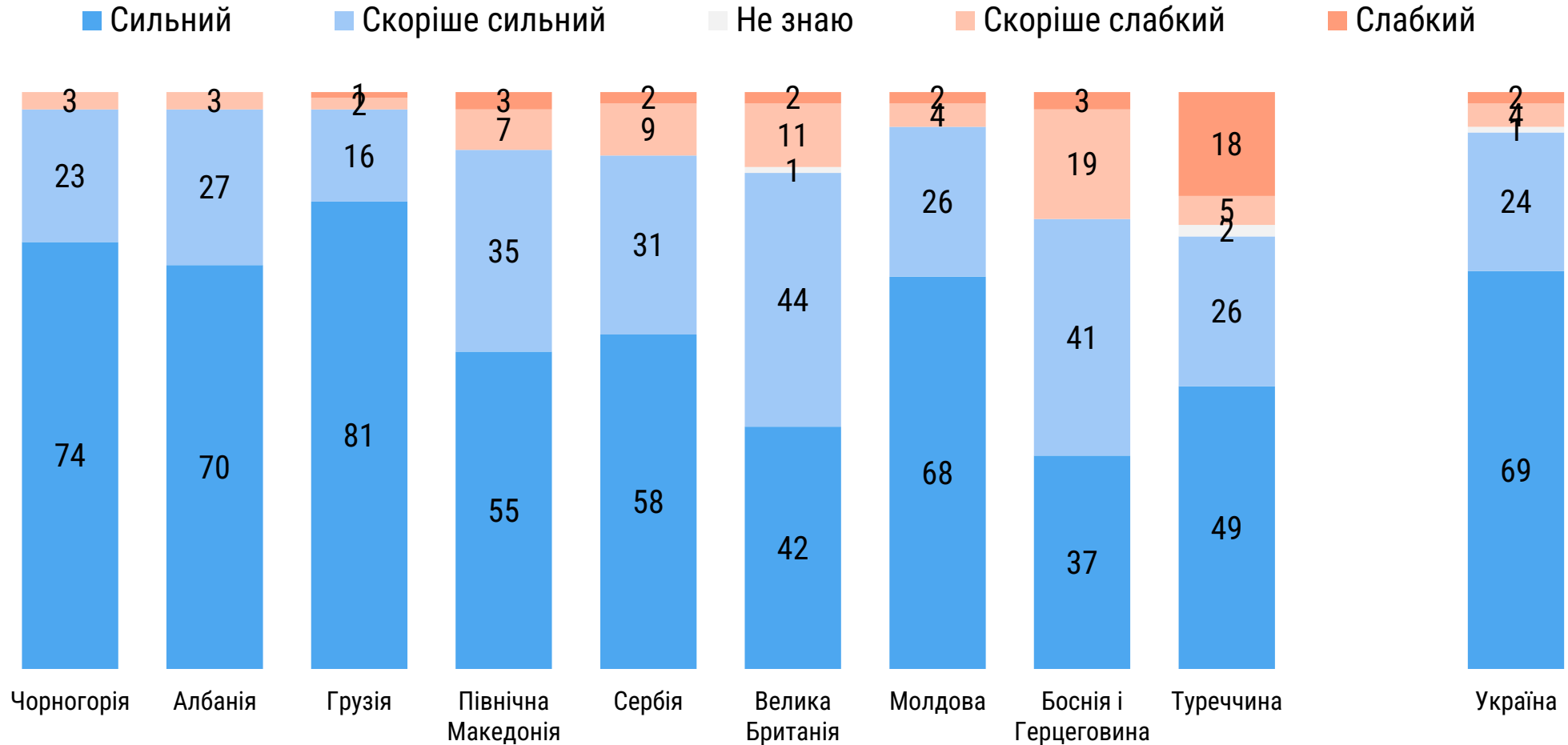
© Rating Group | Усі права захищено



# Емоційний зв'язок з країною

Порівняння з іншими країнами Європи, Standard Eurobarometer 105

© Rating Group | Усі права захищено

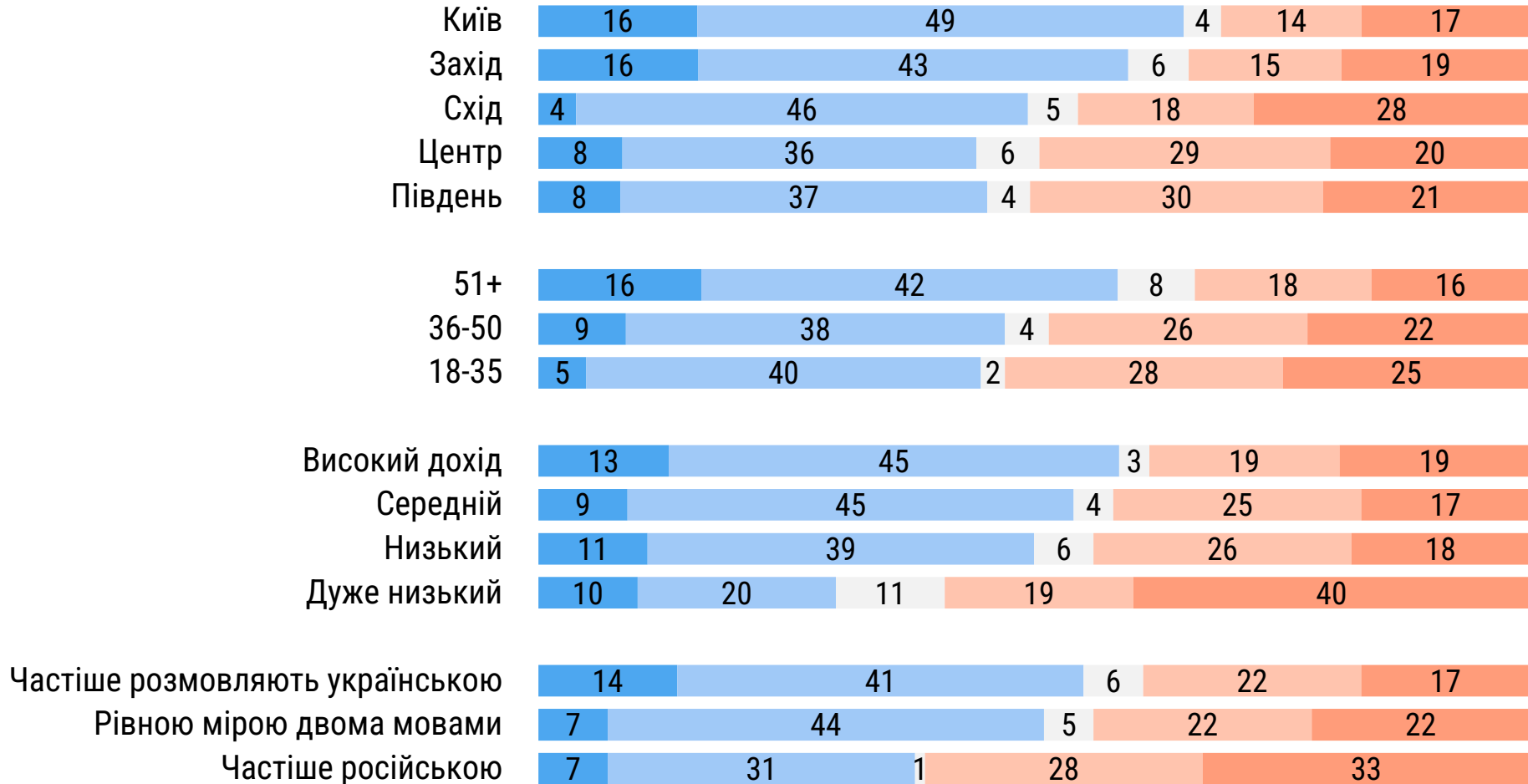


# ЕМОЦІЙНИЙ ЗВ'ЯЗОК З ЄС

Розподіл відповідей серед різних категорій респондентів в Україні

■ Дуже відчуваю   
 ■ Скоріше відчуваю   
 ■ Не знаю   
 ■ Скоріше не відчуваю   
 ■ Зовсім не відчуваю

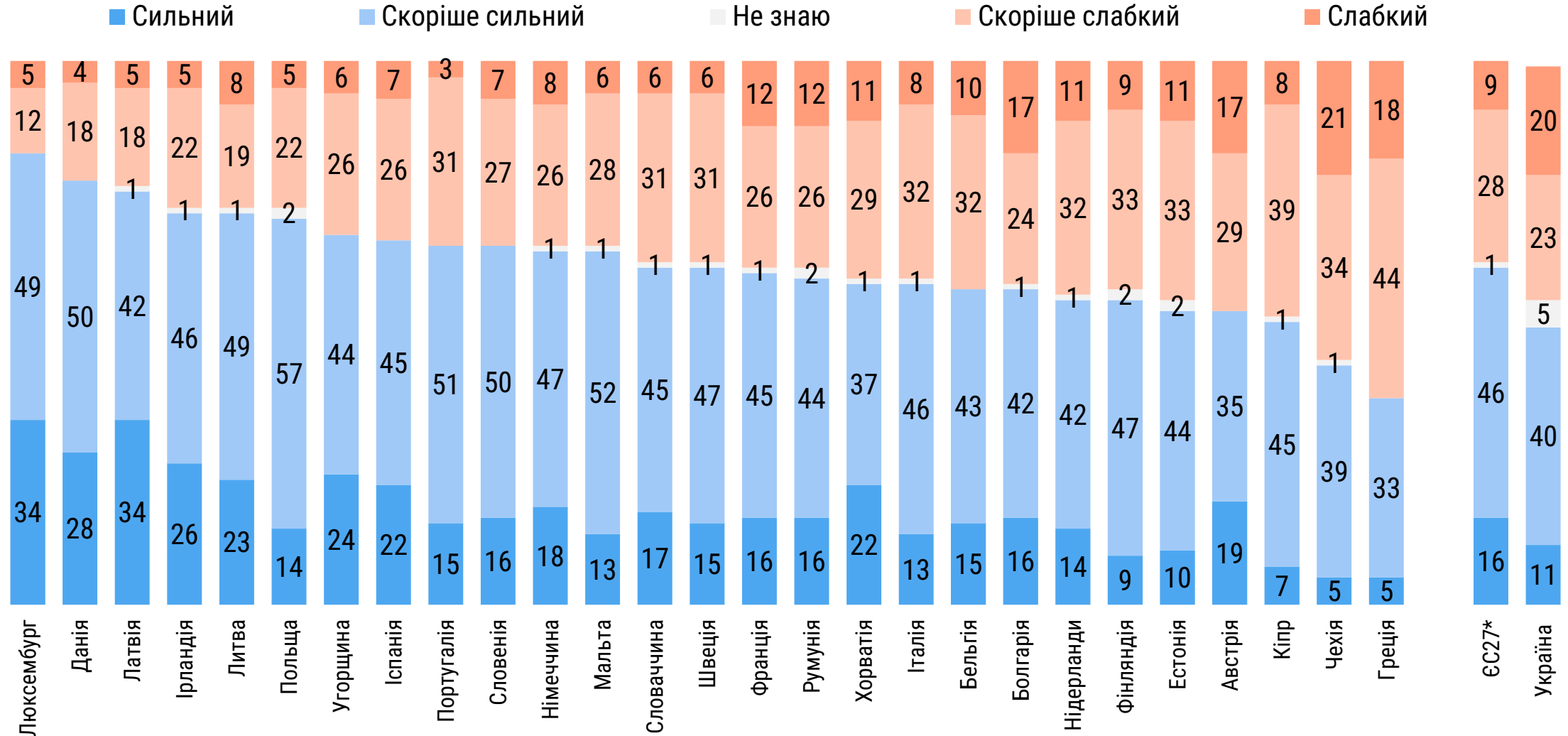
© Rating Group | Усі права захищено



# ЕМОЦІЙНИЙ ЗВ'ЯЗОК З ЄС

Порівняння з країнами ЄС, Standard Eurobarometer 105

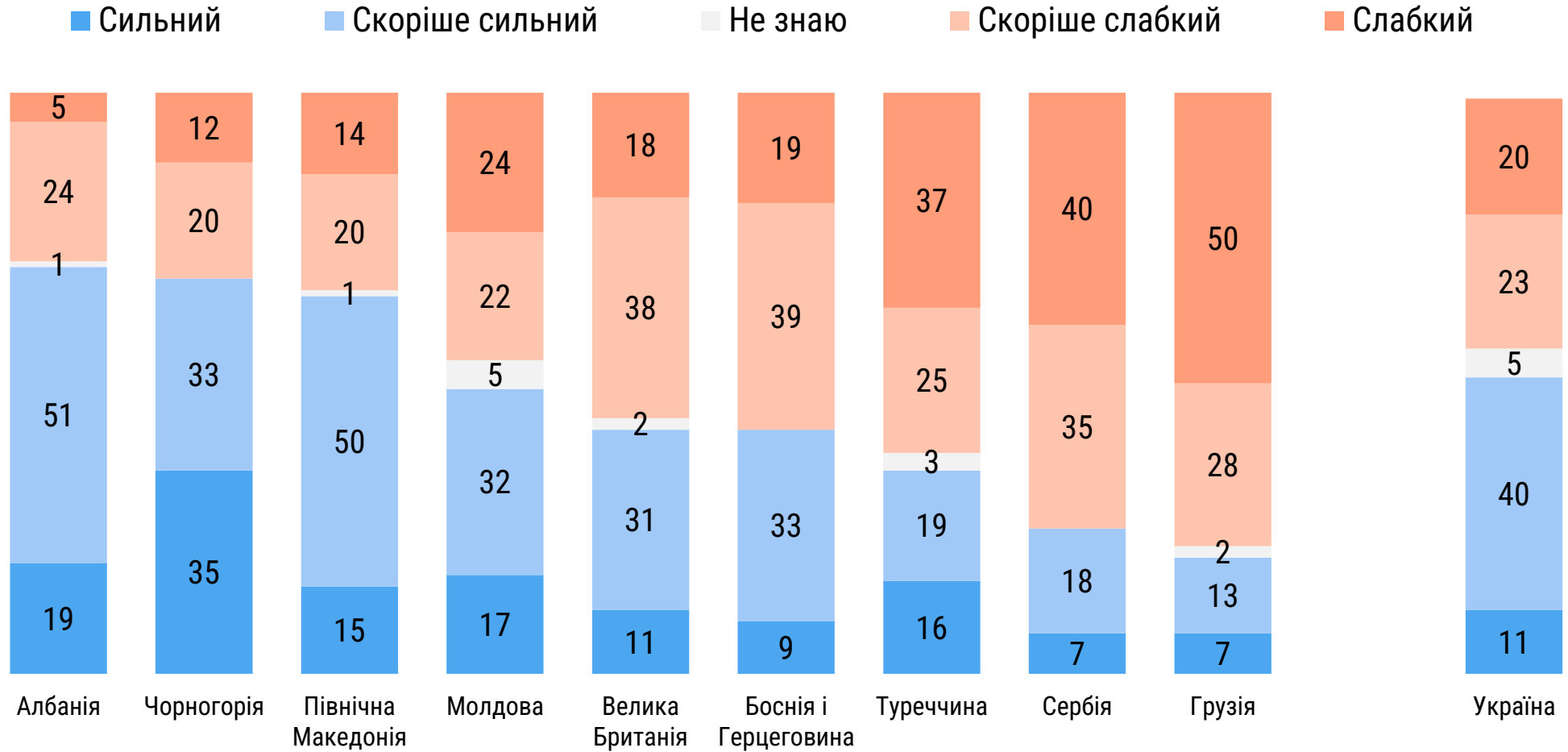
© Rating Group | Усі права захищено



# Емоційний зв'язок з ЄС

Порівняння з іншими країнами Європи, Standard Eurobarometer 105

© Rating Group | Усі права захищено



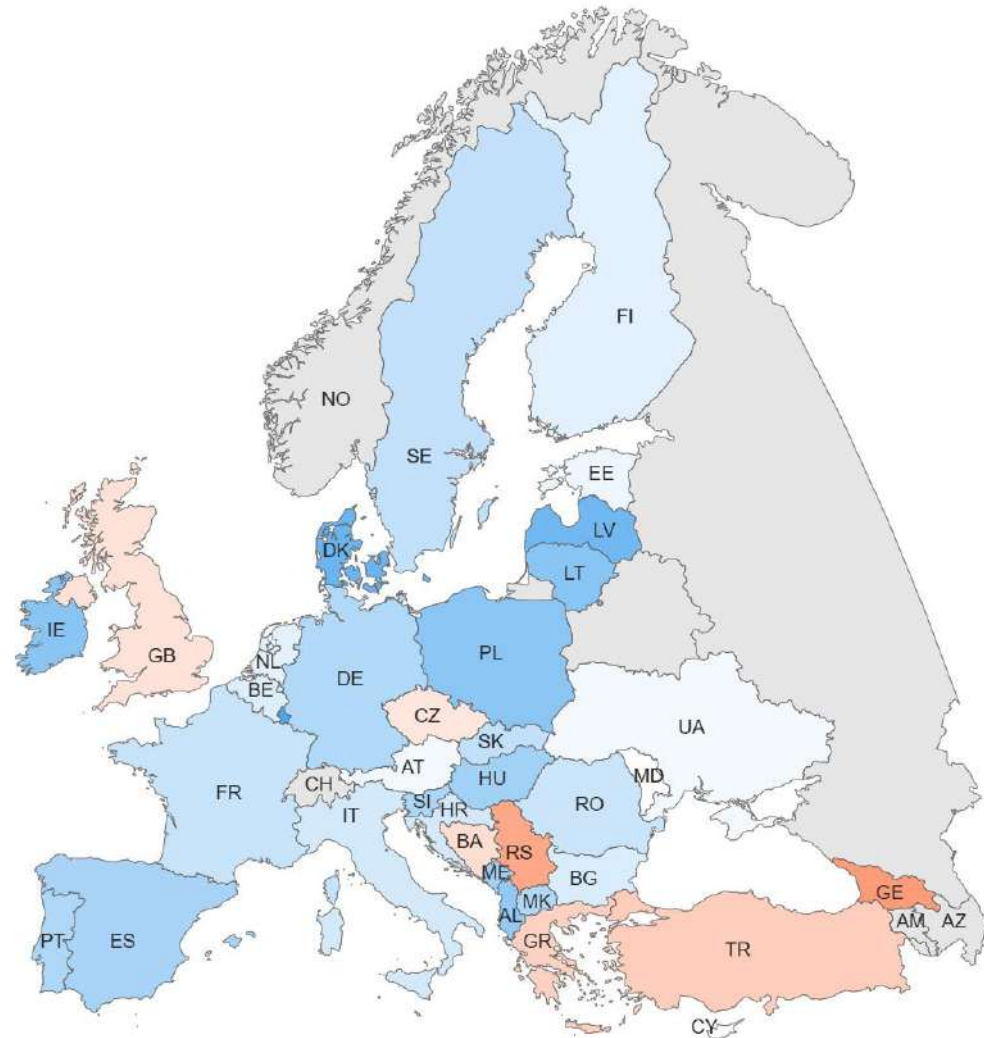
# Емоційний зв'язок з ЄС: різниця між частками тих, хто відчуває та не відчуває зв'язок з ЄС

Порівняння з іншими країнами Європи, Standard Eurobarometer 105

Схильні відчувати



Схильні не відчувати

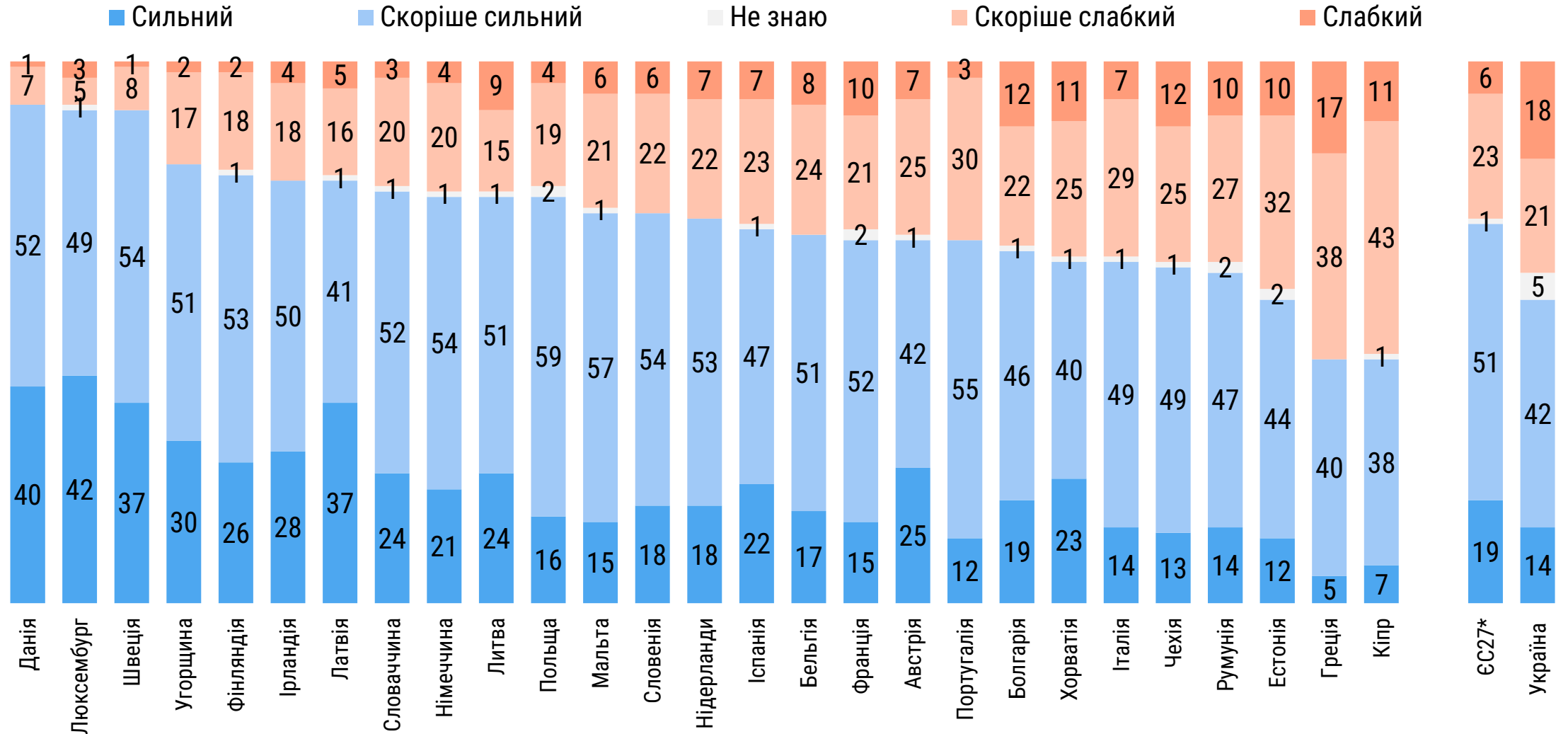


© Rating Group  
Усі права захищено

# Емоційний зв'язок з Європою

Порівняння з країнами ЄС, Standard Eurobarometer 105

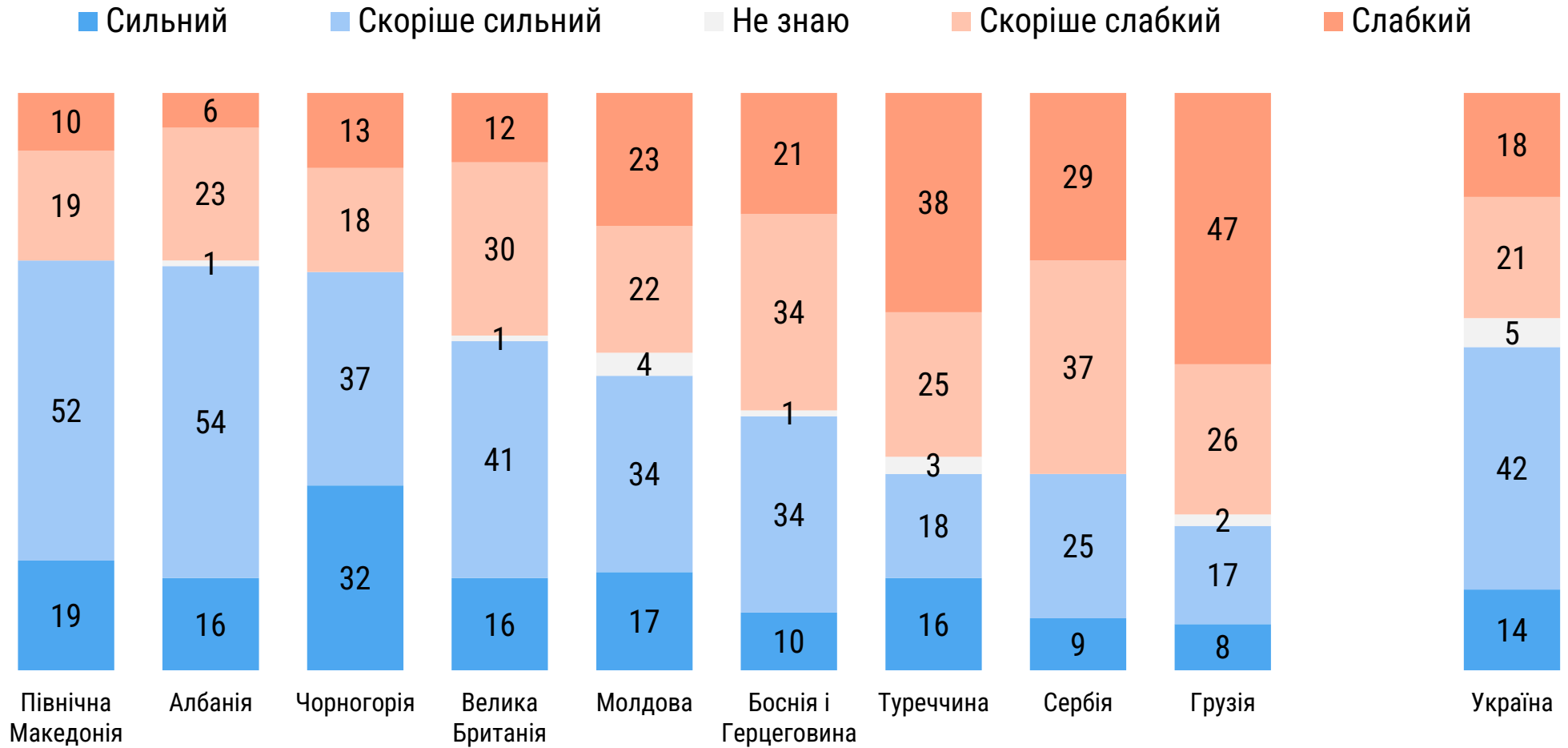
© Rating Group | Усі права захищено




# Емоційний зв'язок з Європою

Порівняння з іншими країнами Європи, Standard Eurobarometer 105

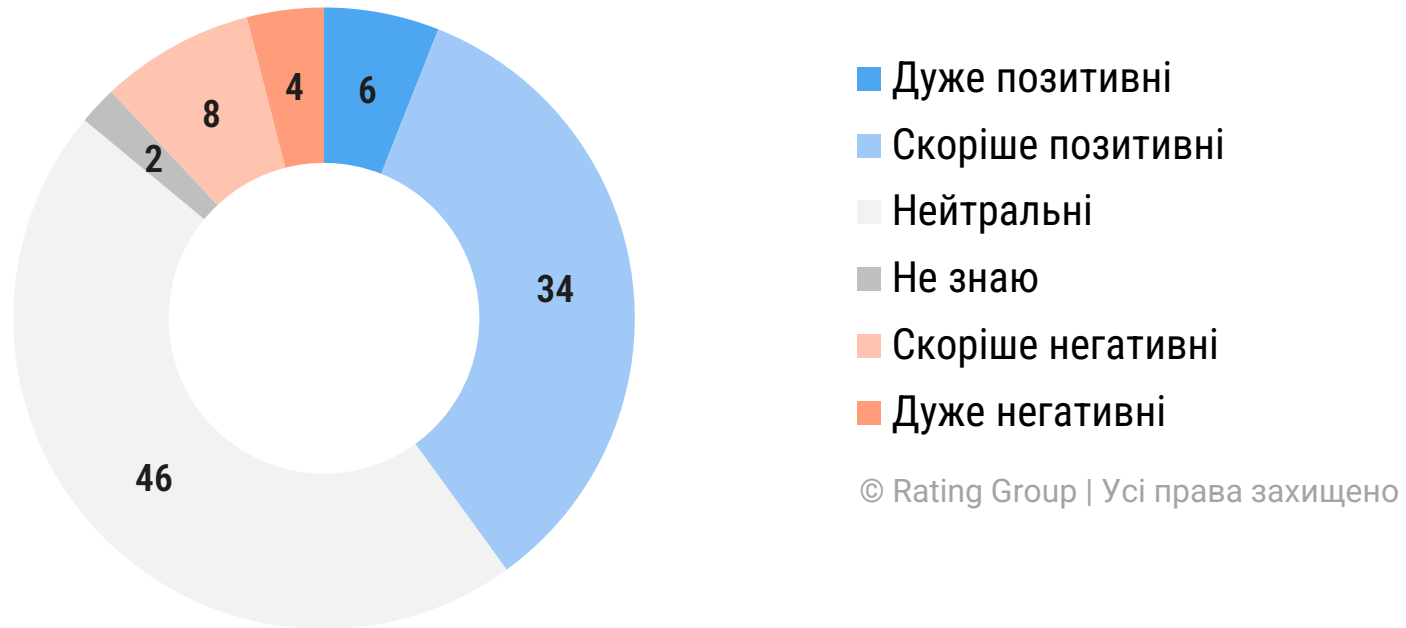
© Rating Group | Усі права захищено





# ЗАГАЛЬНЕ СПРИЙНЯТТЯ ЄС

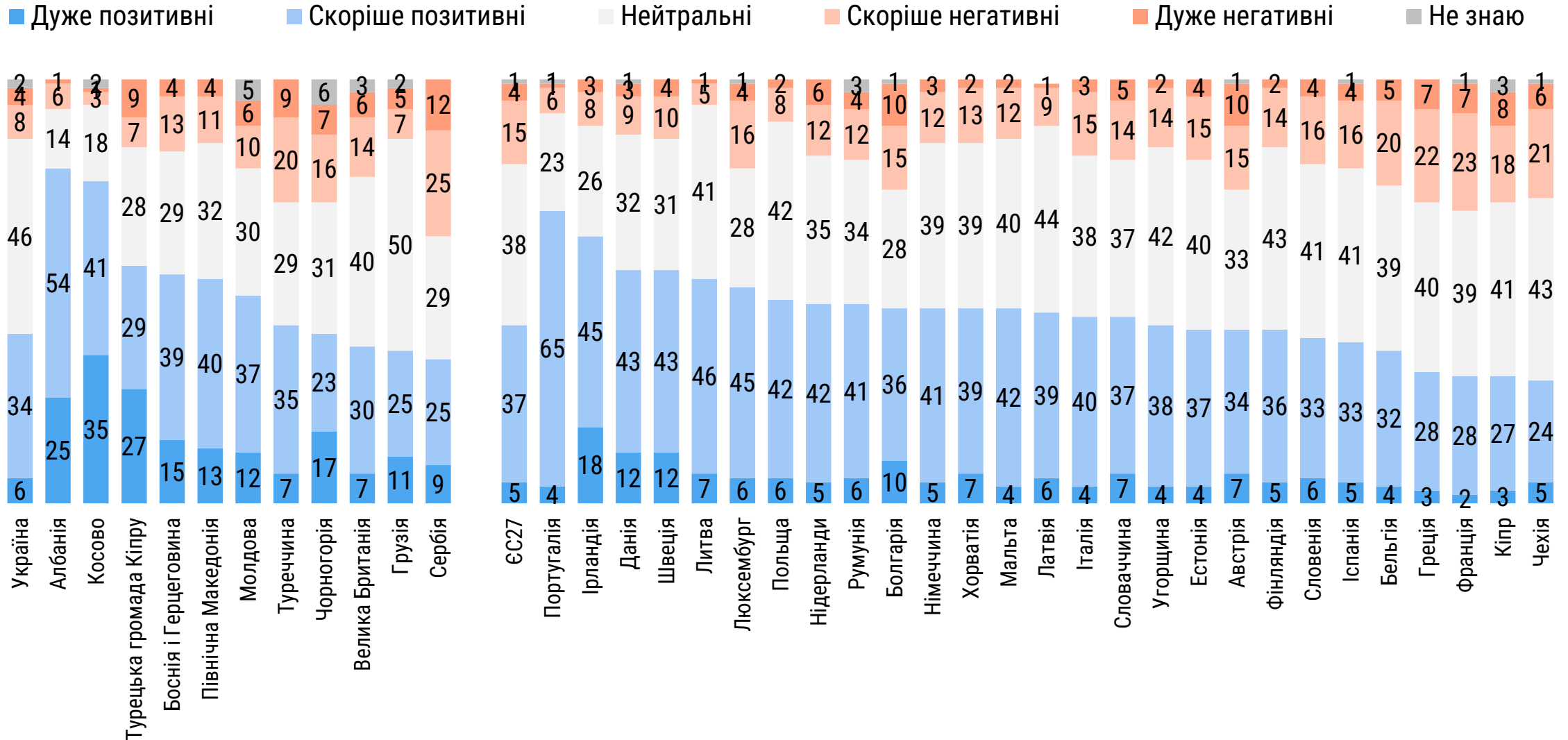
## Загалом, які почуття викликає у вас ЄС?



# Загалом, які почуття викликає у вас ЄС?

Порівняння з даними Standard Eurobarometer 104 (жовтень-листопад 2025)

© Rating Group | Усі права захищено



# Загалом, які почуття викликає у вас ЄС?

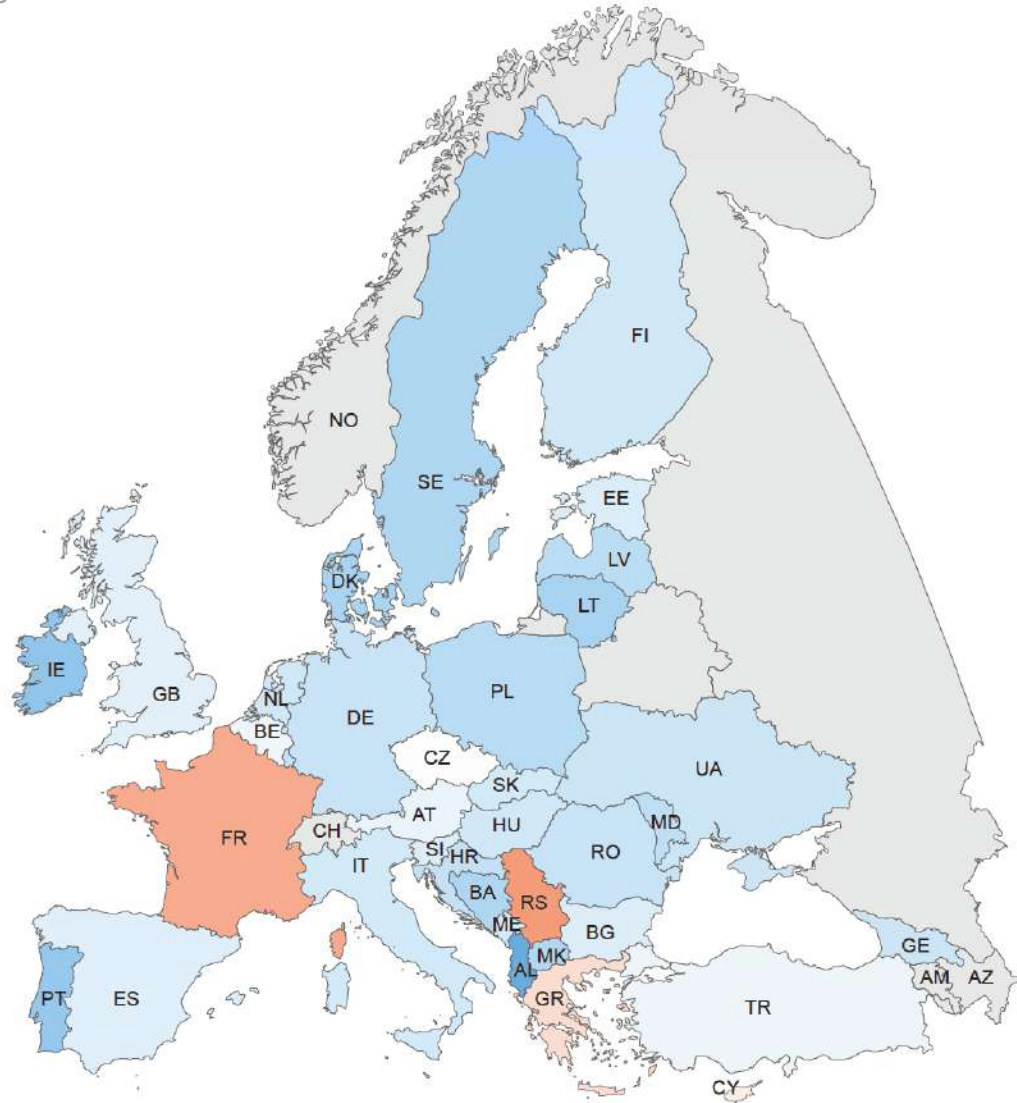
Порівняння з даними Standard Eurobarometer 104 (жовтень-листопад 2025)

© Rating Group | Усі права захищено

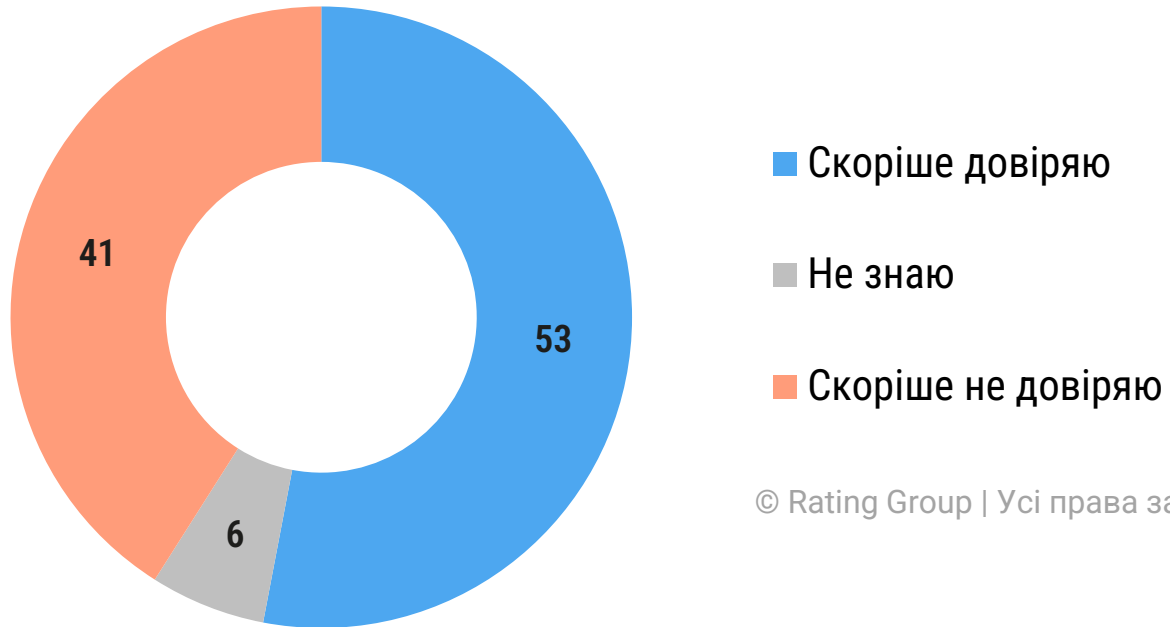
Позитивні



Негативні



# Наскільки Ви довіряєте Європейському Союзу?

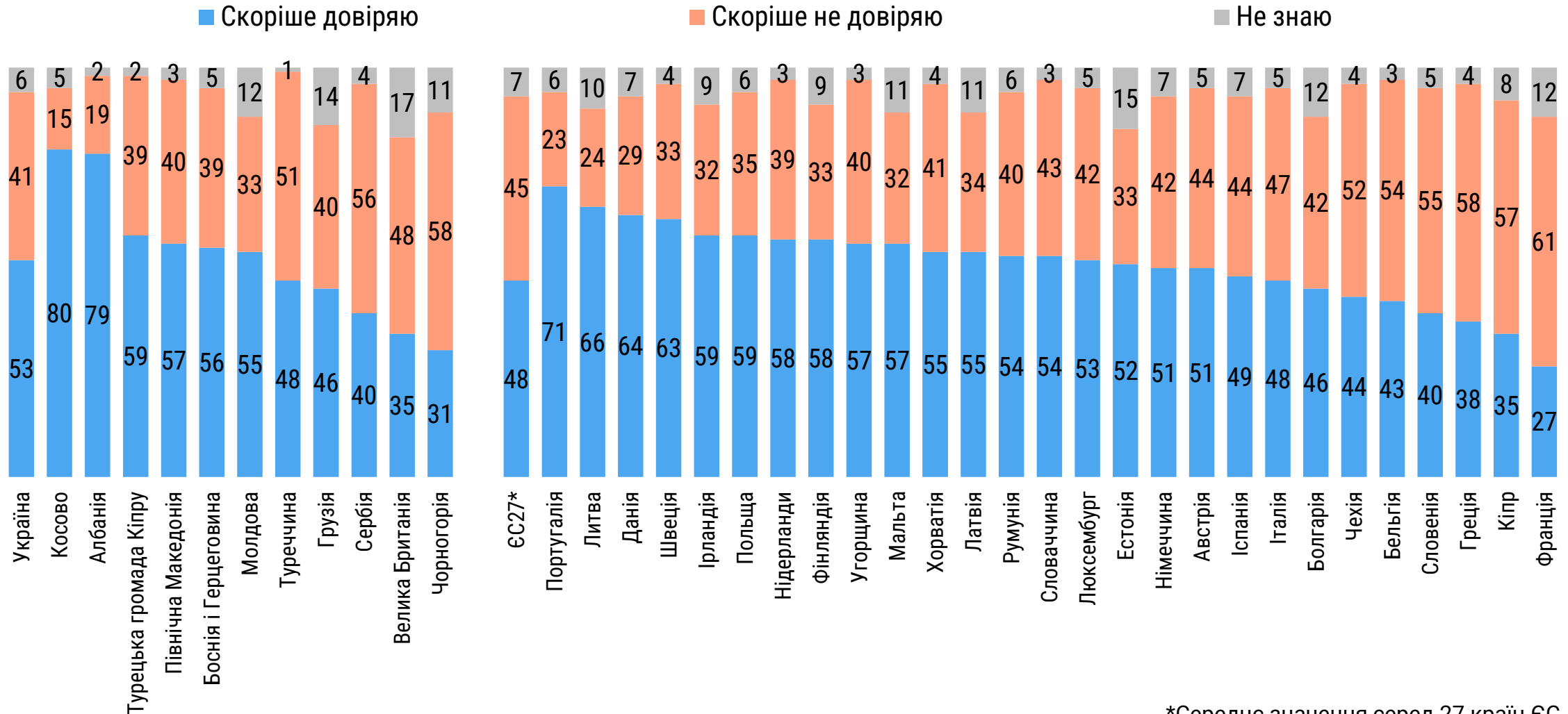


© Rating Group | Усі права захищено

# Наскільки Ви довіряєте Європейському Союзу?

Порівняння з даними Standard Eurobarometer 104 (жовтень-листопад 2025)

© Rating Group | Усі права захищено

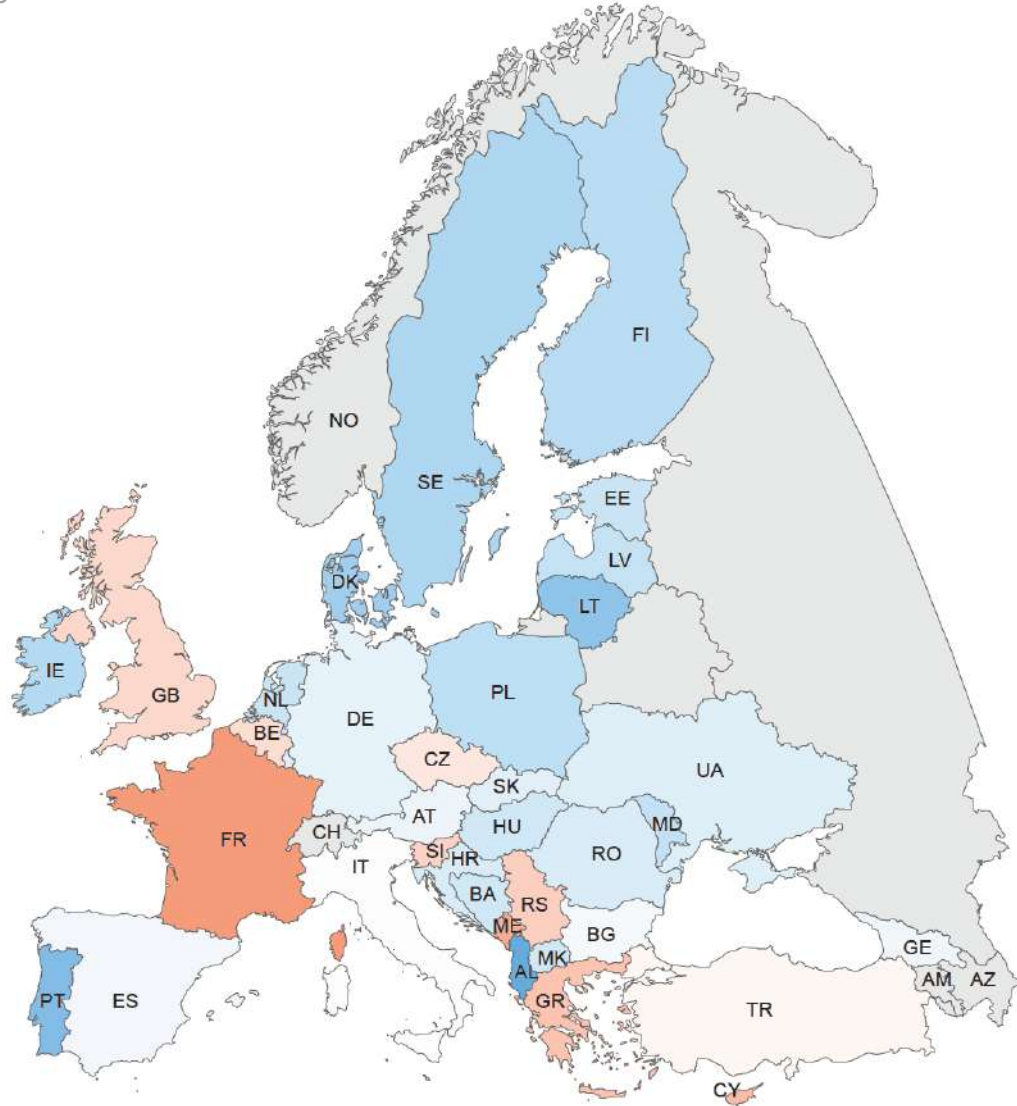
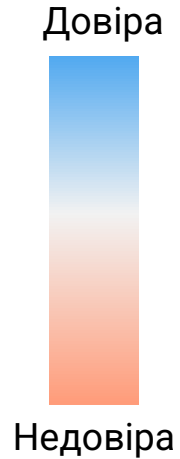


\*Середнє значення серед 27 країн ЄС

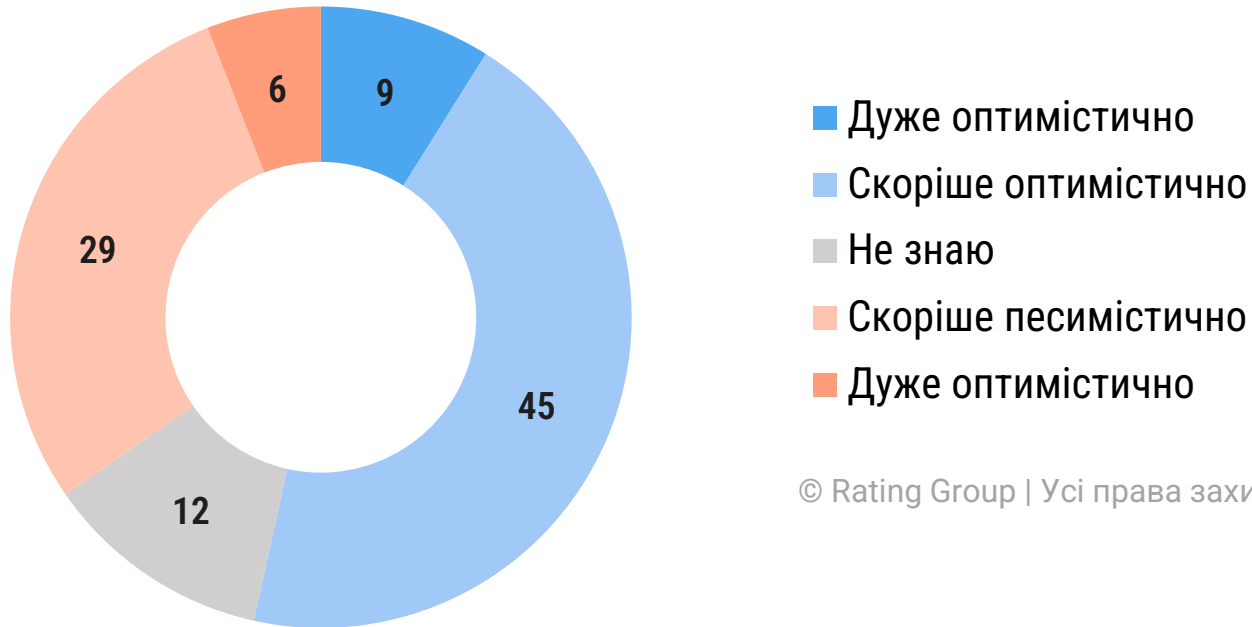
# Наскільки Ви довіряєте Європейському Союзу?

Порівняння з даними Standard Eurobarometer 104 (жовтень-листопад 2025)

© Rating Group | Усі права захищено



# Наскільки оптимістично Ви налаштовані щодо майбутнього ЄС?

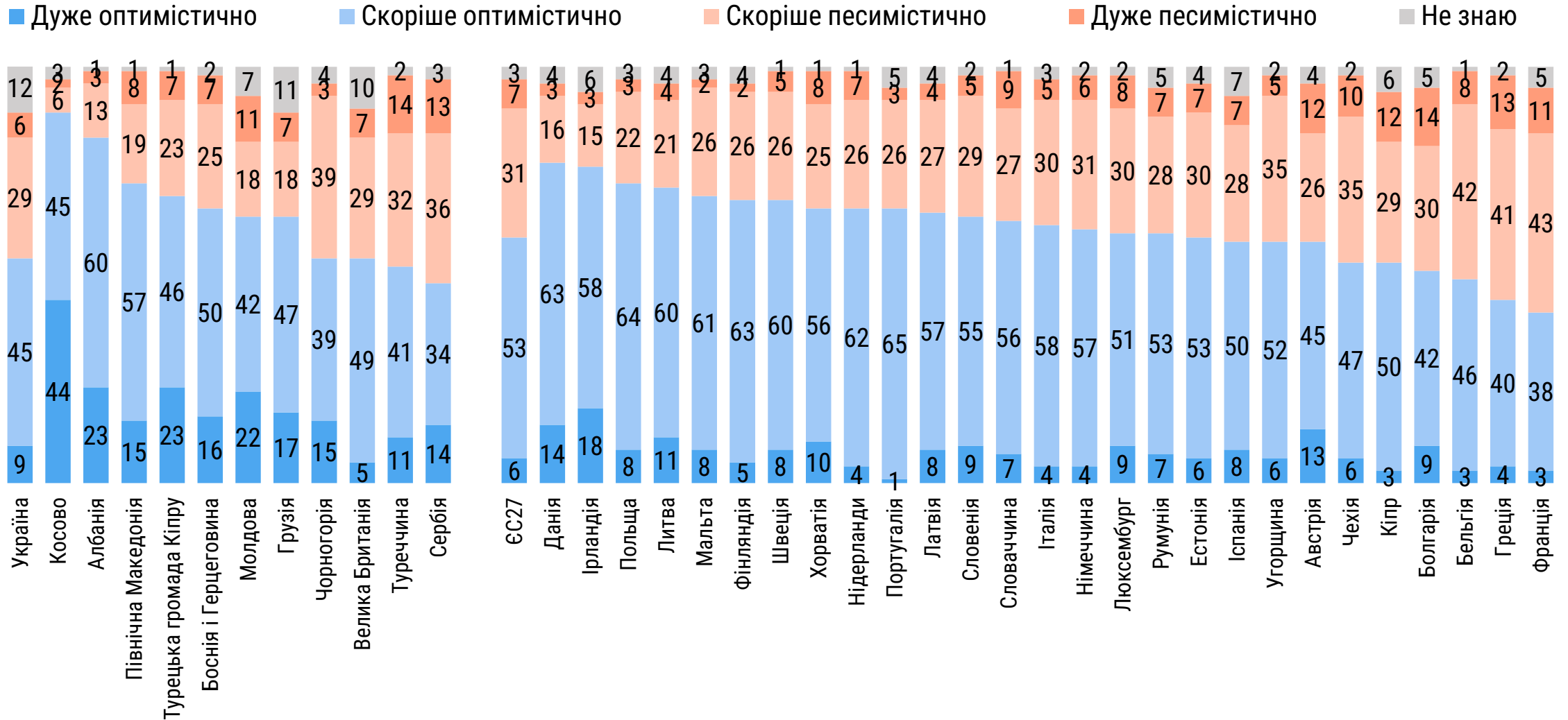


© Rating Group | Усі права захищено

# Наскільки оптимістично Ви налаштовані щодо майбутнього ЄС?

Порівняння з даними Standard Eurobarometer 104 (жовтень-листопад 2025)

© Rating Group | Усі права захищено



# Наскільки оптимістично Ви налаштовані щодо майбутнього ЄС?

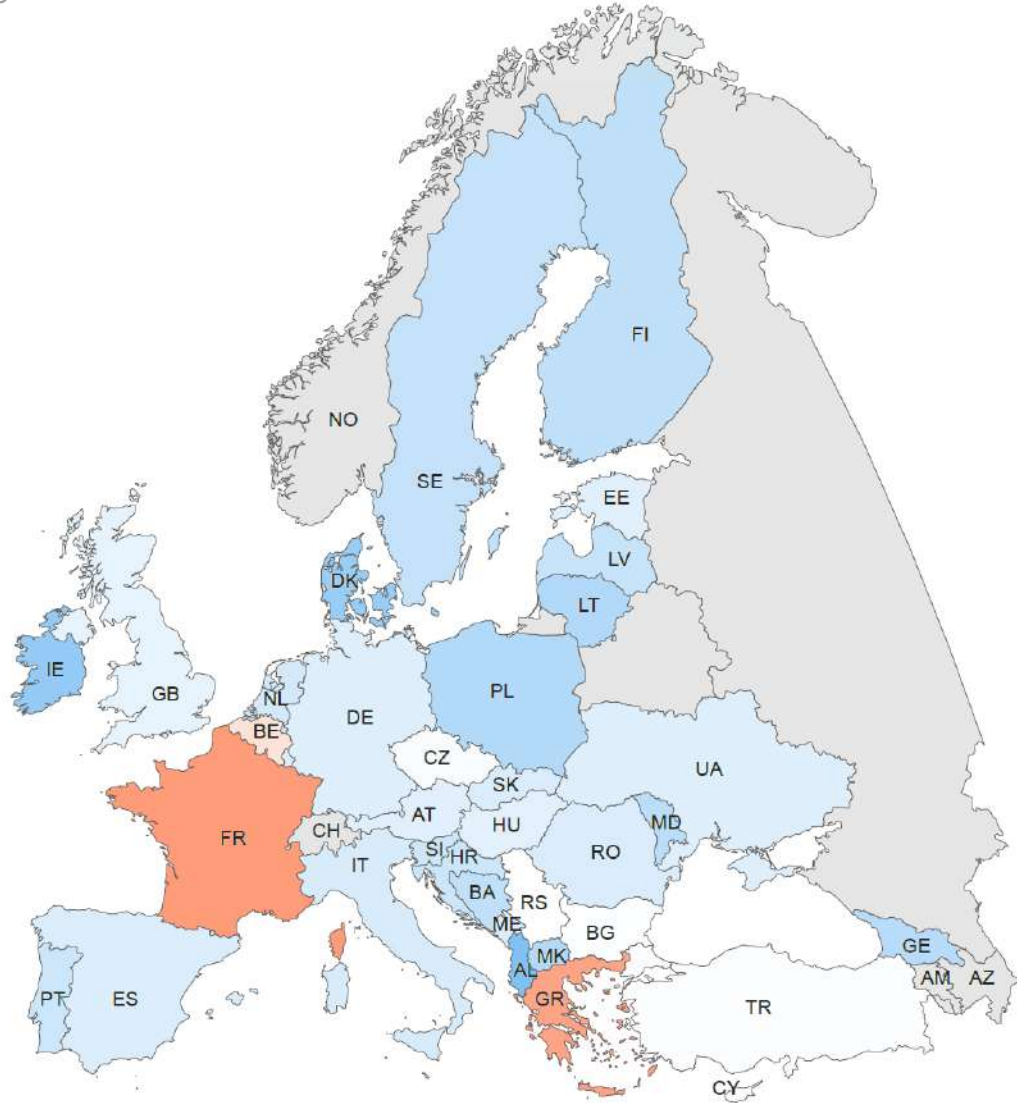
Порівняння з даними Standard Eurobarometer 104 (жовтень-листопад 2025)

© Rating Group | Усі права захищено

Оптимізм



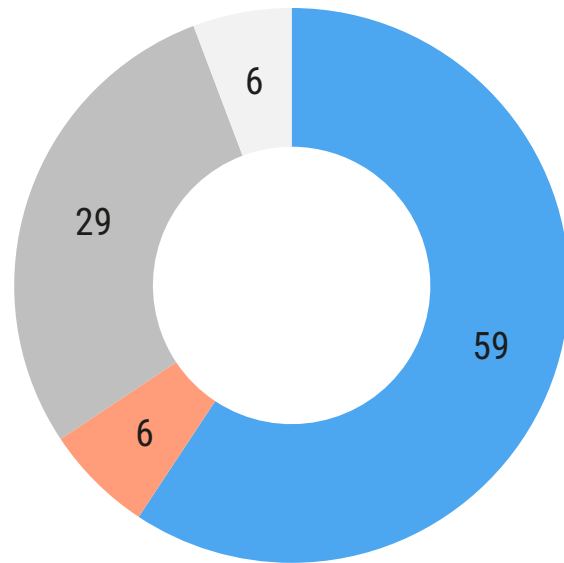
Песимізм





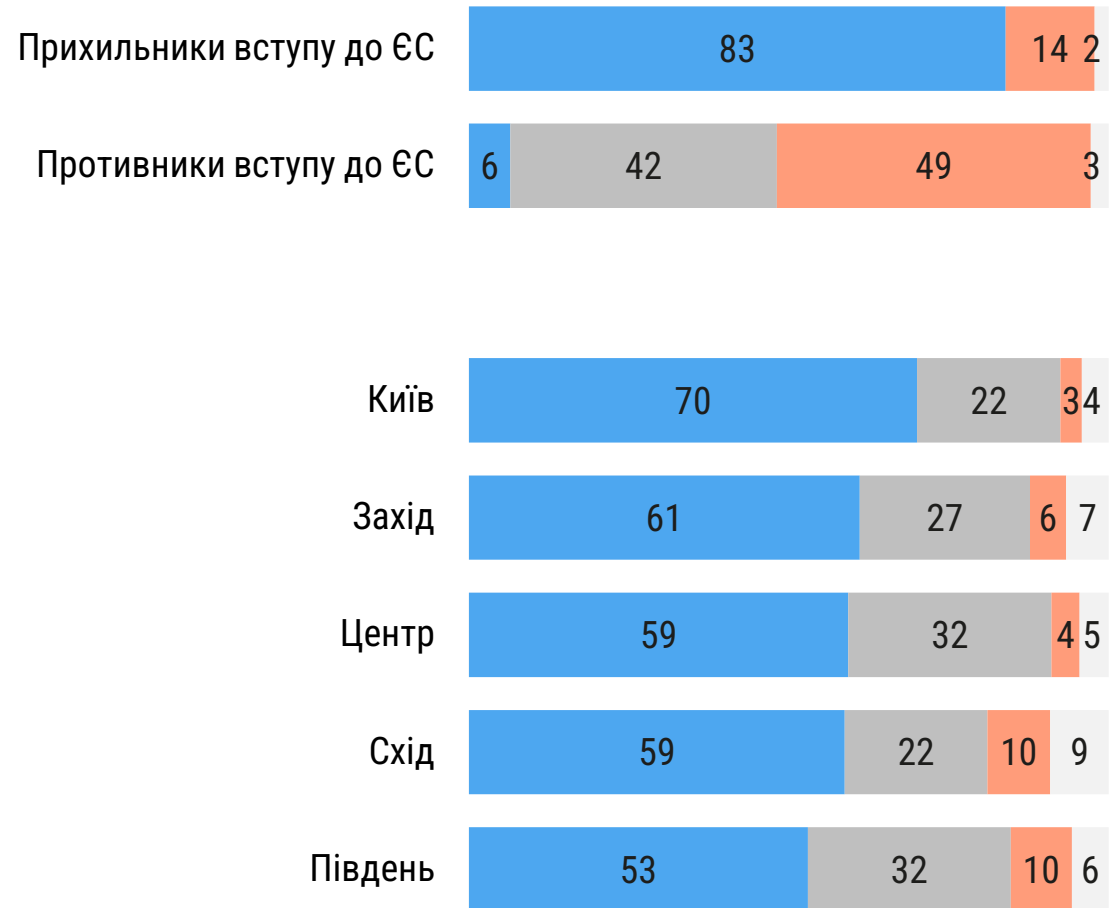
# СПРИЙНЯТТЯ ЧЛЕНСТВА В ЄС

# Загалом, на Вашу думку, членство України в Європейському Союзі – це було б...:



- Добре
- Погано
- Ні добре, ні погано
- Не знаю

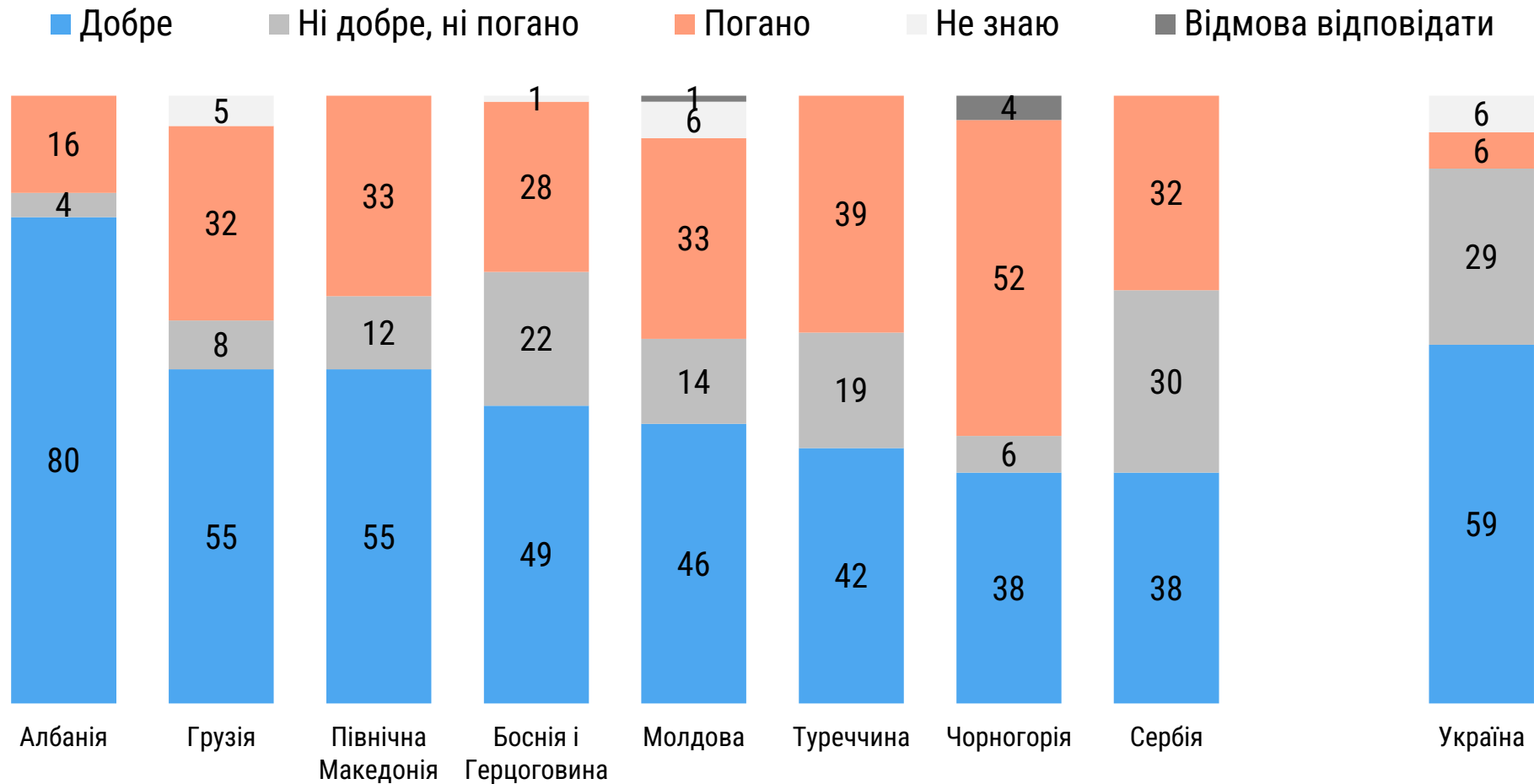
© Rating Group | Усі права захищено



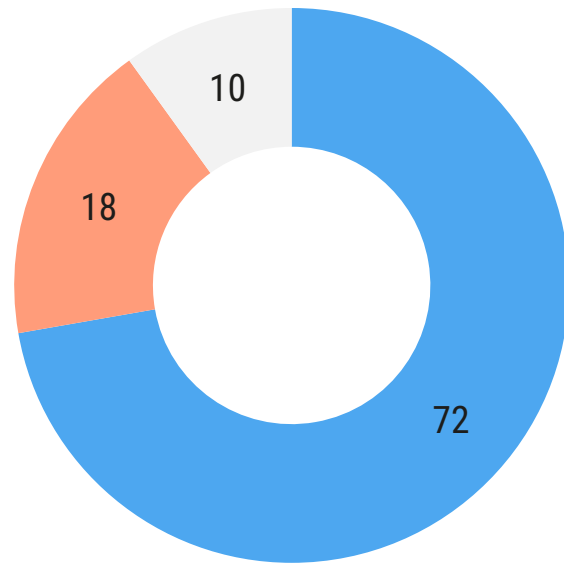
# Членство країни в ЄС – це було б добре чи погано?

Порівняння з даними Standard Eurobarometer 104 (жовтень-листопад 2025)

© Rating Group | Усі права захищено

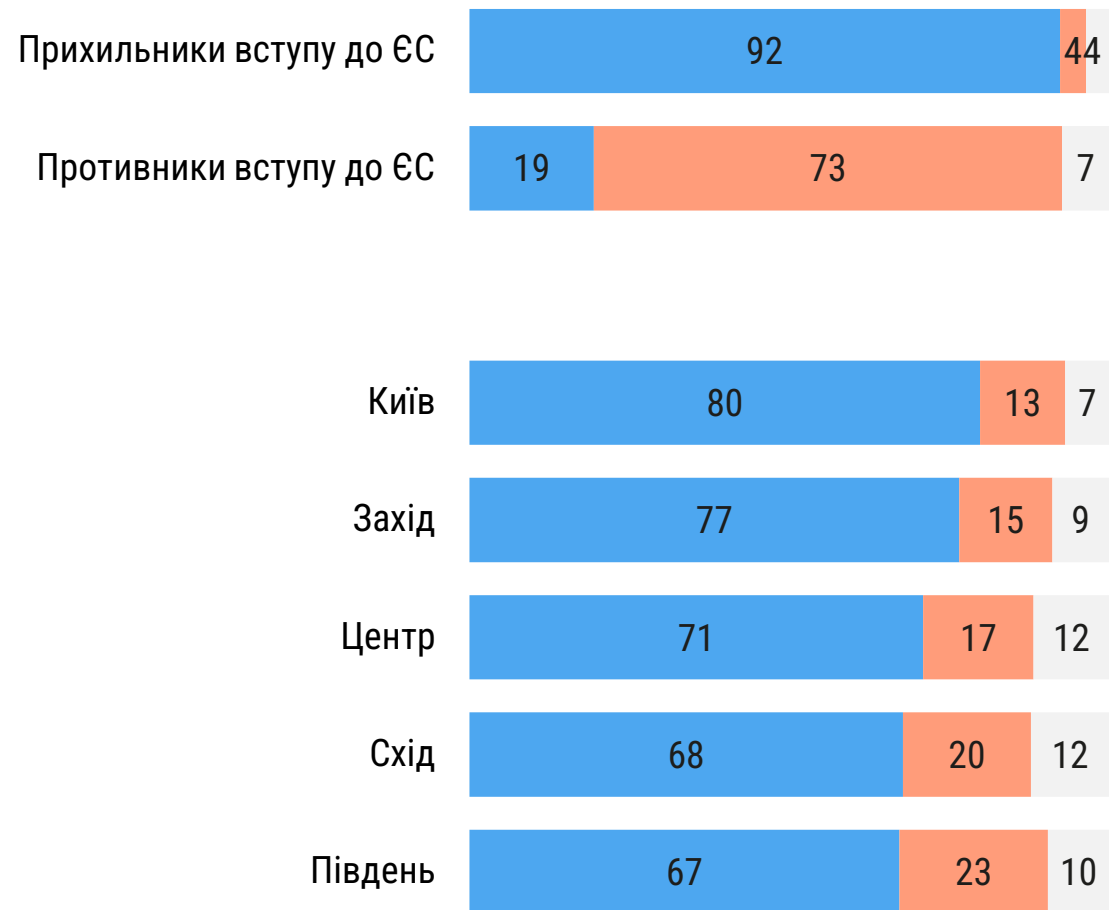


# Беручи все до уваги, від членства в Європейському Союзі Україна загалом отримала б користь чи ні?



- Отримала б користь
- Не отримала б користь
- Не знаю

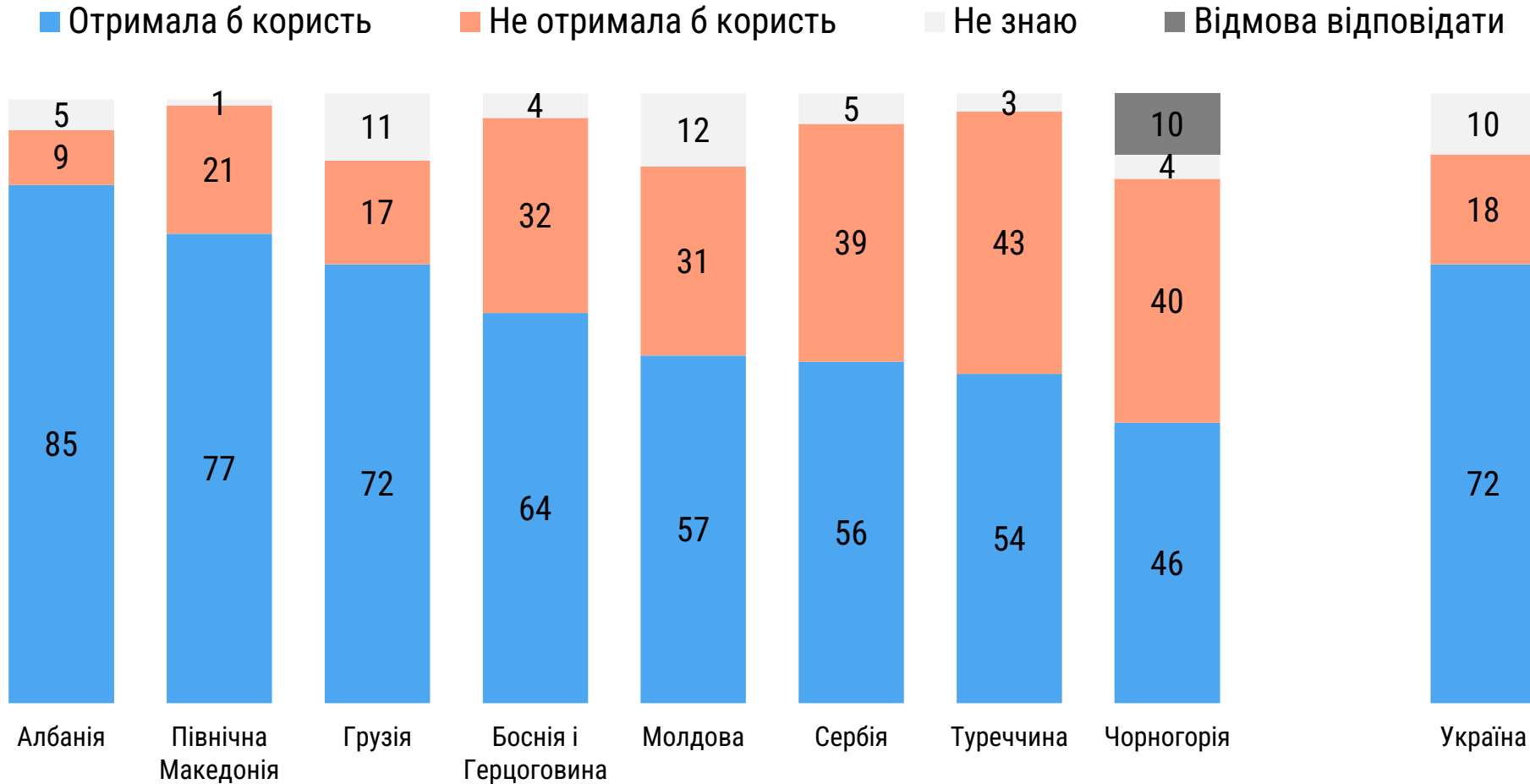
© Rating Group | Усі права захищено



# Від членства в ЄС країна отримала б користь чи ні?

Порівняння з даними Standard Eurobarometer 104 (жовтень-листопад 2025)

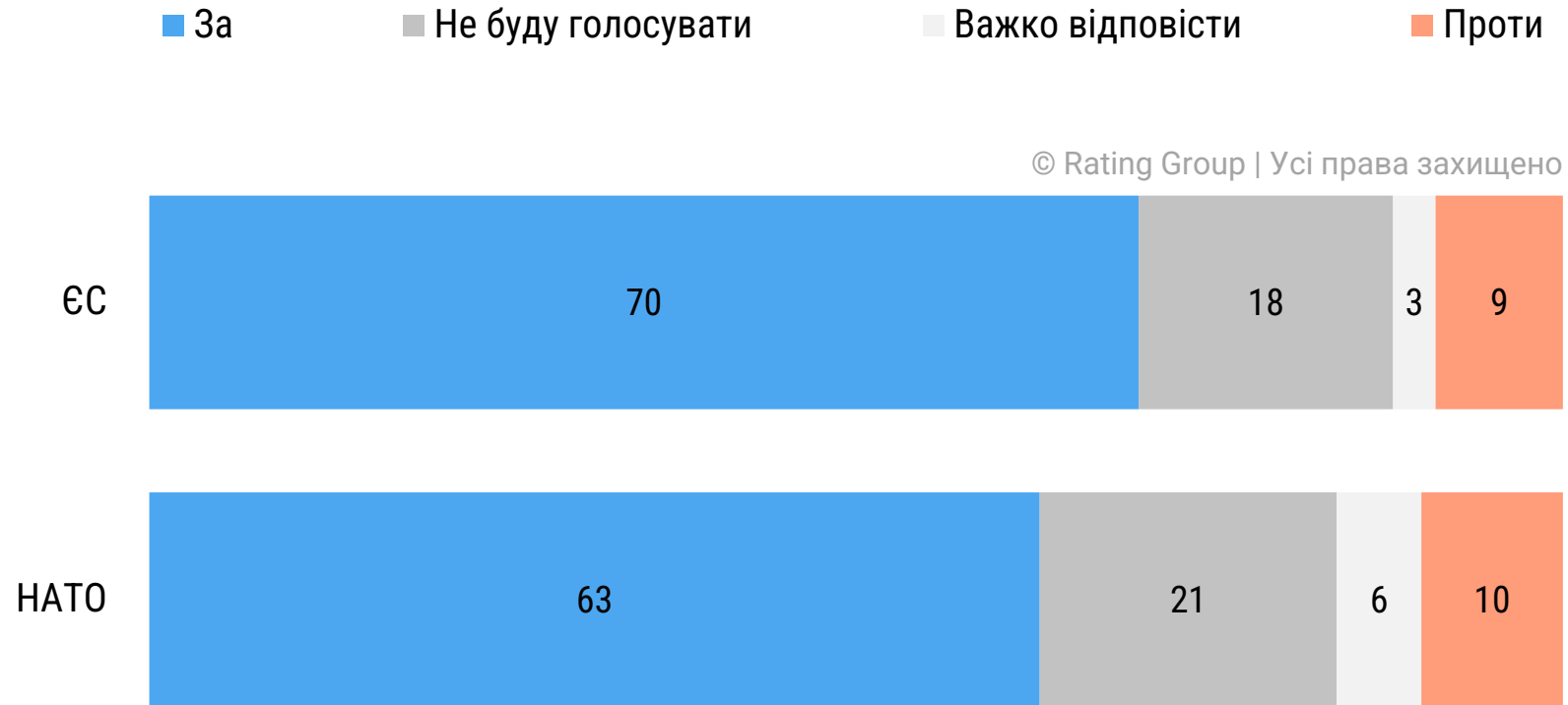
© Rating Group | Усі права захищено



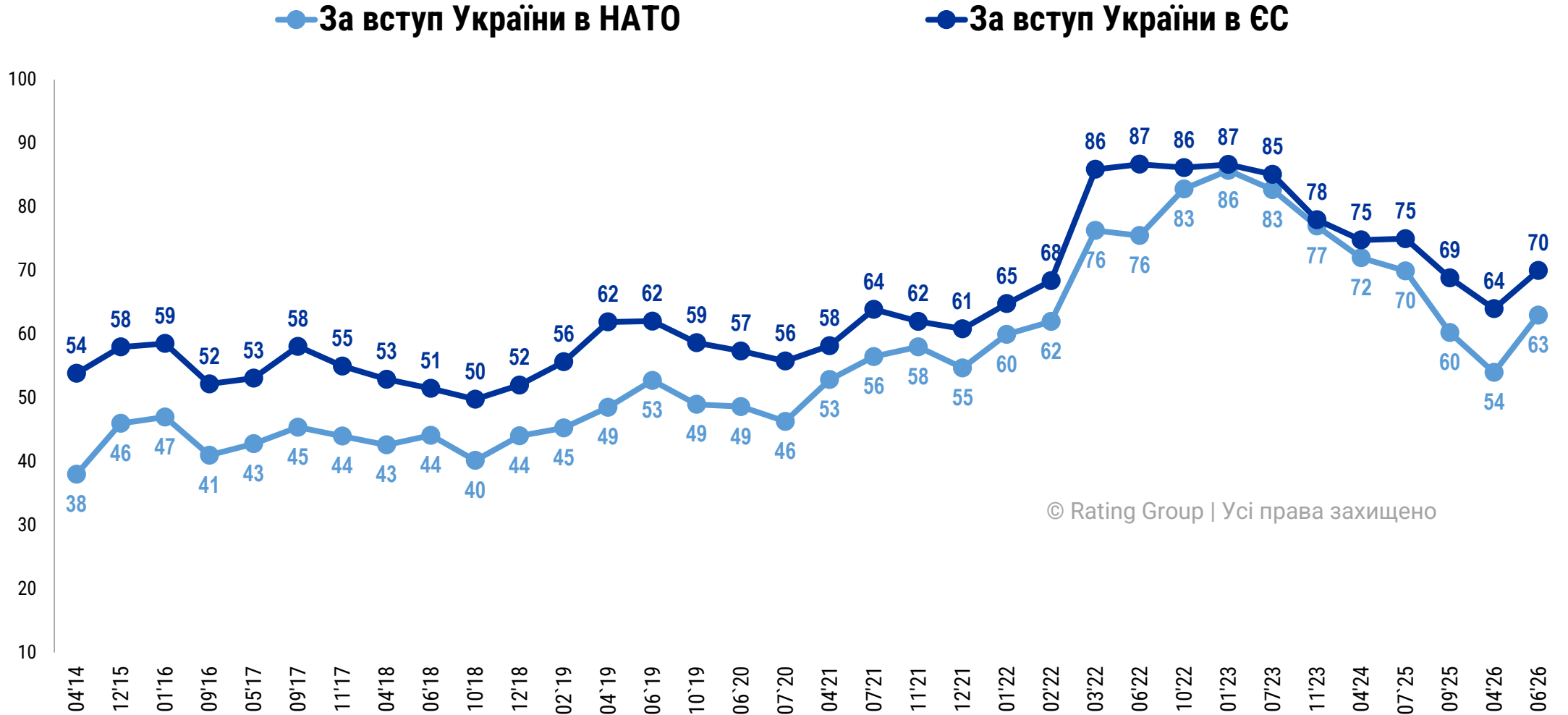


# **ПІДТРИМКА ВСТУПУ ДО ЄС І НАТО**

# Якби сьогодні проводився референдум щодо вступу України до ..., як би Ви проголосували?

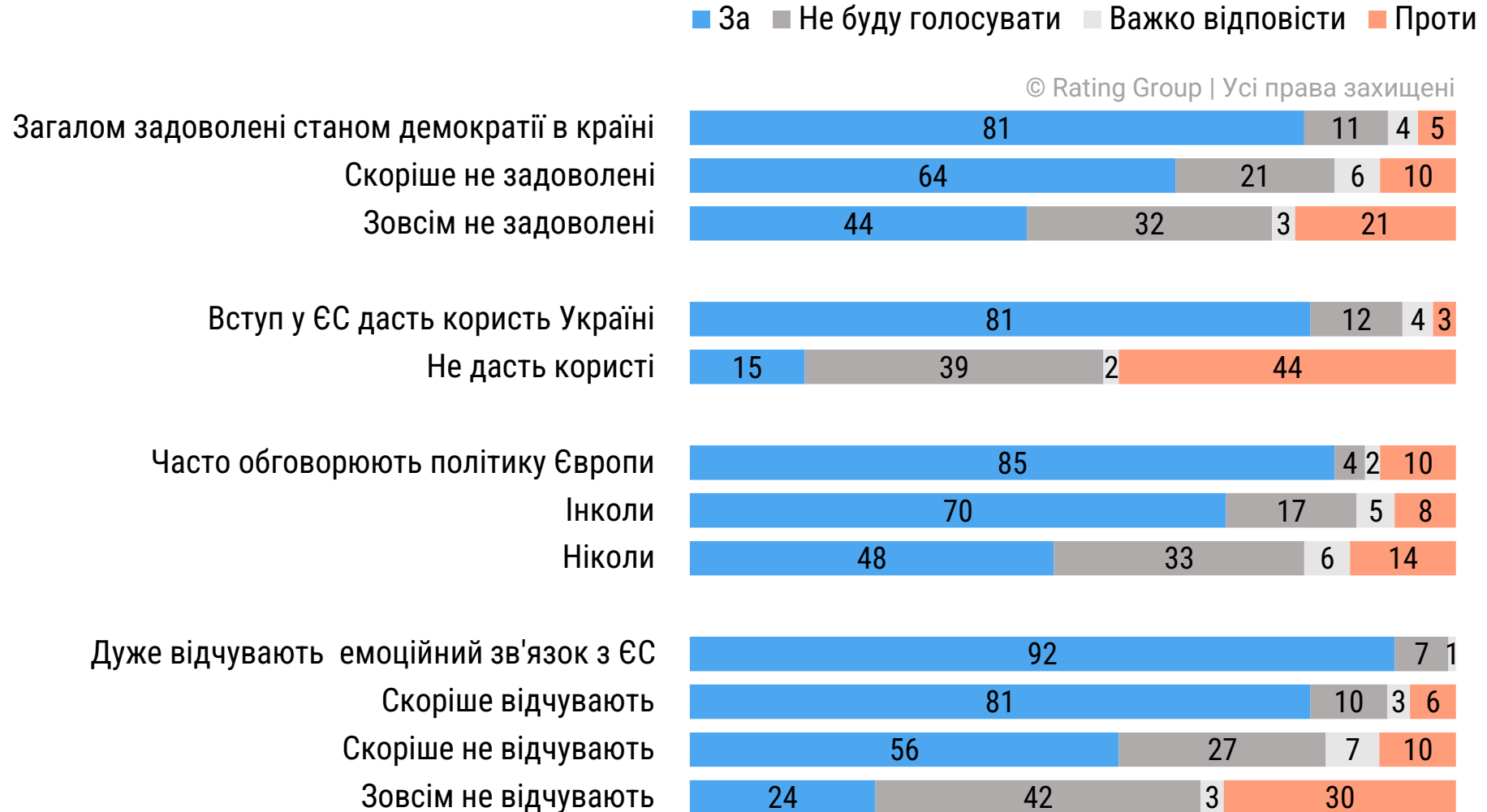


# Динаміка підтримки вступу до ЄС і НАТО (%)



© Rating Group | Усі права захищено

# Як підтримка вступу до ЄС залежить від інших поглядів і сприйняття респондентів?



# Чим більший емоційний зв'язок з ЄС, тим більше респонденти підтримують вступ України до ЄС

© Rating Group | Усі права захищені

Серед респондентів з різним відчуттям емоційного зв'язку з ЄС:	За вступ до ЄС	Проти чи не будуть голосувати
<i>Дуже відчують</i>	<b>93%</b>	7%
<i>Скоріше відчують</i>	84%	16%
<i>Скоріше не відчують</i>	60%	41%
<i>Зовсім не відчують</i>	25%	<b>75%</b>

Висновок	
Сильний статистично значущий зв'язок	
<i>Cramer's V</i>	0,517
<i>Sig (p)</i>	< 0,001

Варіант «не знаю» виключений з аналізу, варіанти «проти» і «не буду голосувати» об'єднані (якщо респондент не буде голосувати, то умовно вважається, що він / вона не висловлює активну підтримку вступу до ЄС). Змістовно числа вказують на напрямок: чим сильніший емоційний зв'язок з ЄС, тим більше підтримка вступу.

# Уявлення про користь – це важливий індикатор підтримки вступу України до ЄС

© Rating Group | Усі права захищені

Серед тих, хто вважає, що від вступу до ЄС Україна:	За вступ до ЄС	Проти чи не будуть голосувати
Отримала б користь	85%	15%
Не отримала б	15%	85%

Висновок	
Сильний статистично значущий зв'язок	
<i>Cramer's V</i>	0,614
<i>Sig (p)</i>	< 0,001

Варіант «не знаю» виключений з аналізу, варіанти «проти» і «не буду голосувати» об'єднані (якщо респондент не буде голосувати, то умовно вважається, що він / вона не висловлює активну підтримку вступу до ЄС).

# Респонденти, які обговорюють європейську політику, більш схильні підтримувати вступ України до ЄС

© Rating Group | Усі права захищені

Серед тих, хто:	За вступ до ЄС	Проти чи не будуть голосувати
Часто обговорюють політичні питання Європи	86%	14%
Інколи обговорюють	74%	26%
Ніколи не обговорюють	51%	49%

Висновок	
Помірний статистично значущий зв'язок	
<i>Cramer's V</i>	0,292
<i>Sig (p)</i>	< 0,001

Варіант «не знаю» виключений з аналізу, варіанти «проти» і «не буду голосувати» об'єднані (якщо респондент не буде голосувати, то умовно вважається, що він / вона не висловлює активну підтримку вступу до ЄС).



# ЦІННОСТІ ЄС

# Які з цих цінностей найкраще представляють ЄС?

Порівняння з даними Standard Eurobarometer 103 (березень-квітень 2025)



# Які з цих цінностей найкраще представляють ЄС?


© Rating Group | Усі прав захищено

	Фінляндія	Іспанія	Ірландія	Люксембург	Нідерланди	Швеція	Німеччина	Португалія	Австрія	Данія	Бельгія	Болгарія	Чехія	Кіпр	Франція	Мальта	Словенія	Латвія	Греція	Естонія	Італія	Словаччина	Хорватія	Румунія	Литва	Польща	Угорщина	ЄС27*	Україна
Мир	43	28	35	45	47	50	51	38	37	39	38	41	35	36	45	31	48	34	54	36	39	38	41	31	44	38	32	41	42
Демократія	44	31	31	35	39	48	37	33	31	49	39	28	29	31	28	32	30	29	35	29	34	28	21	26	33	35	26	33	29
Повага до верховенства права, демократії та основоположних прав	49	25	30	22	46	54	34	24	29	43	30	24	24	23	23	29	25	27	20	27	26	35	36	19	20	18	27	28	22
Солідарність, підтримка інших	12	21	23	23	30	23	30	32	28	25	21	24	23	17	18	23	23	20	27	19	19	27	37	25	26	20	17	23	12
Верховенство права	36	26	26	25	24	24	23	23	22	22	21	21	21	20	20	20	19	18	17	16	16	15	13	13	11	11	10	20	23
Особиста свобода	14	14	17	18	12	16	16	10	24	9	18	19	18	23	14	17	17	22	23	14	24	17	22	15	25	15	28	17	16
Повага до людського життя	13	18	22	19	11	14	13	21	17	13	18	16	12	16	13	19	21	17	23	14	20	15	18	12	16	13	18	15	39
Повага до інших культур	9	15	17	15	12	7	15	17	12	13	15	14	12	13	16	14	13	13	12	16	17	11	17	12	17	8	17	14	8
Рівність	17	15	17	15	15	7	7	20	14	17	15	6	10	19	12	20	15	13	11	9	13	9	16	17	7	20	16	13	10
Толерантність, недискримінація	6	9	10	16	8	6	10	17	12	8	8	16	11	7	12	15	9	9	13	15	15	14	18	15	17	11	18	12	13
Повага до планети	7	7	11	7	11	8	3	12	9	11	9	5	8	12	13	6	7	6	7	9	11	6	5	8	5	5	6	8	10
Самореалізація	4	3	5	4	3	3	5	8	8	1	6	9	5	3	5	5	2	5	8	6	9	9	7	12	4	4	8	6	11
Релігія	2	3	4	5	5	1	3	2	6	2	5	7	3	11	4	5	3	3	6	4	6	6	7	12	4	2	5	4	7

# Які з цих цінностей найкраще представляють ЄС?

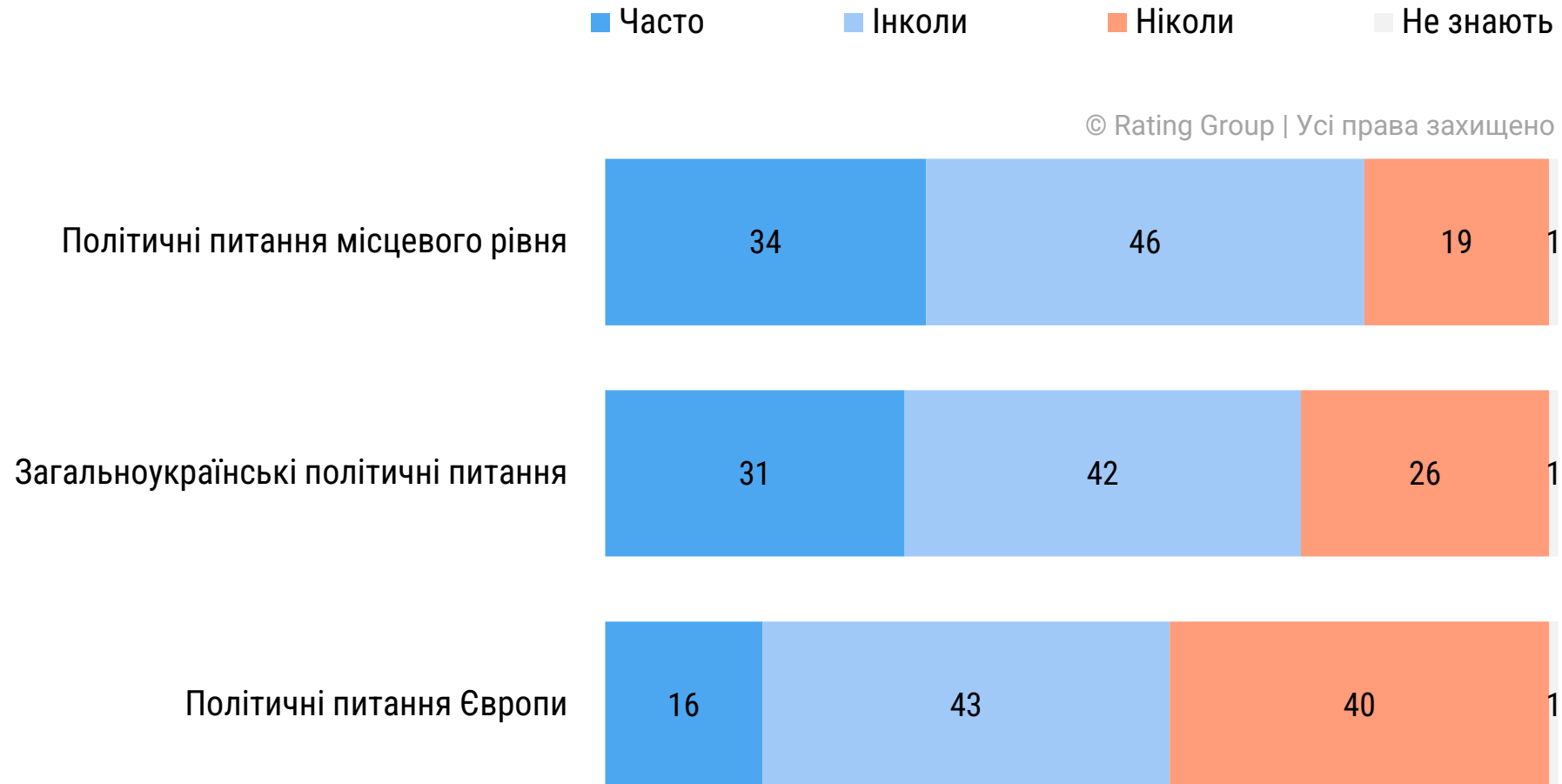
© Rating Group | Усі прав захищено

	Емоційний зв'язок з ЄС			
	Дуже відчуваю	Скоріше відчуваю	Скоріше не відчуваю	Зовсім не відчуваю
Мир	50	42	40	40
Демократія	37	37	23	19
Верховенство права	31	30	24	12
Повага до верховенства права, демократії та основоположних прав	31	24	24	12
Повага до людського життя	36	38	43	39
Особиста свобода	11	18	17	14
Толерантність, недискримінація	8	14	14	14
Солідарність, підтримка інших	7	10	18	11
Самореалізація	8	12	15	8
Рівність	5	13	9	6
Повага до планети	10	11	8	8
Повага до інших культур	7	9	9	6
Релігія	7	3	6	16
Жодне з переліченого	1	1	1	8
Не знають	1	2	4	5



# **ЗАЦІКАВЛЕНІСТЬ ПОЛІТИКОЮ**

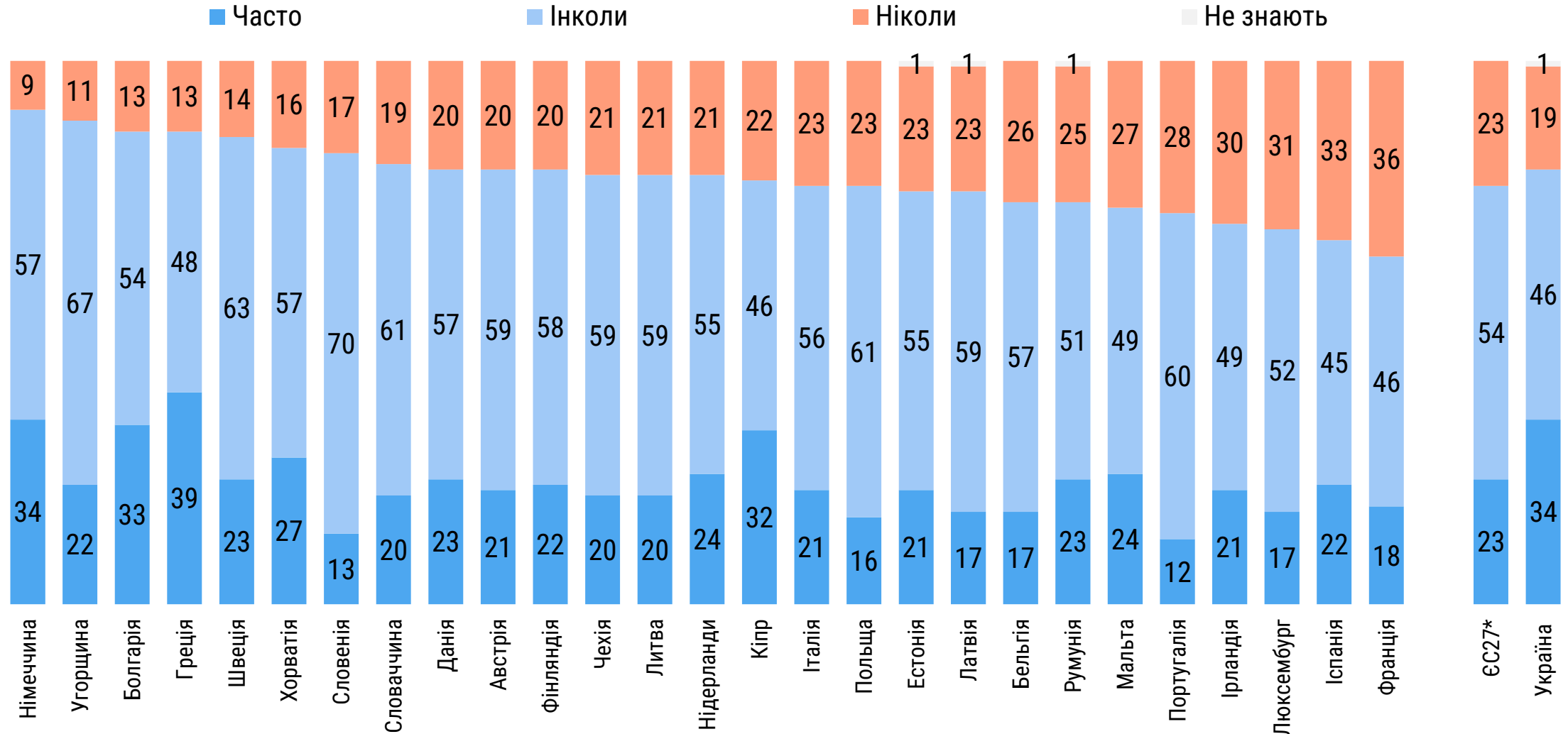
# Коли Ви збираєтеся з друзями чи родичами, Ви часто, іноколи чи ніколи не обговорюєте такі питання?



# Частота обговорень політичних питань місцевого рівня

Порівняння з країнами ЄС, Standard Eurobarometer 105

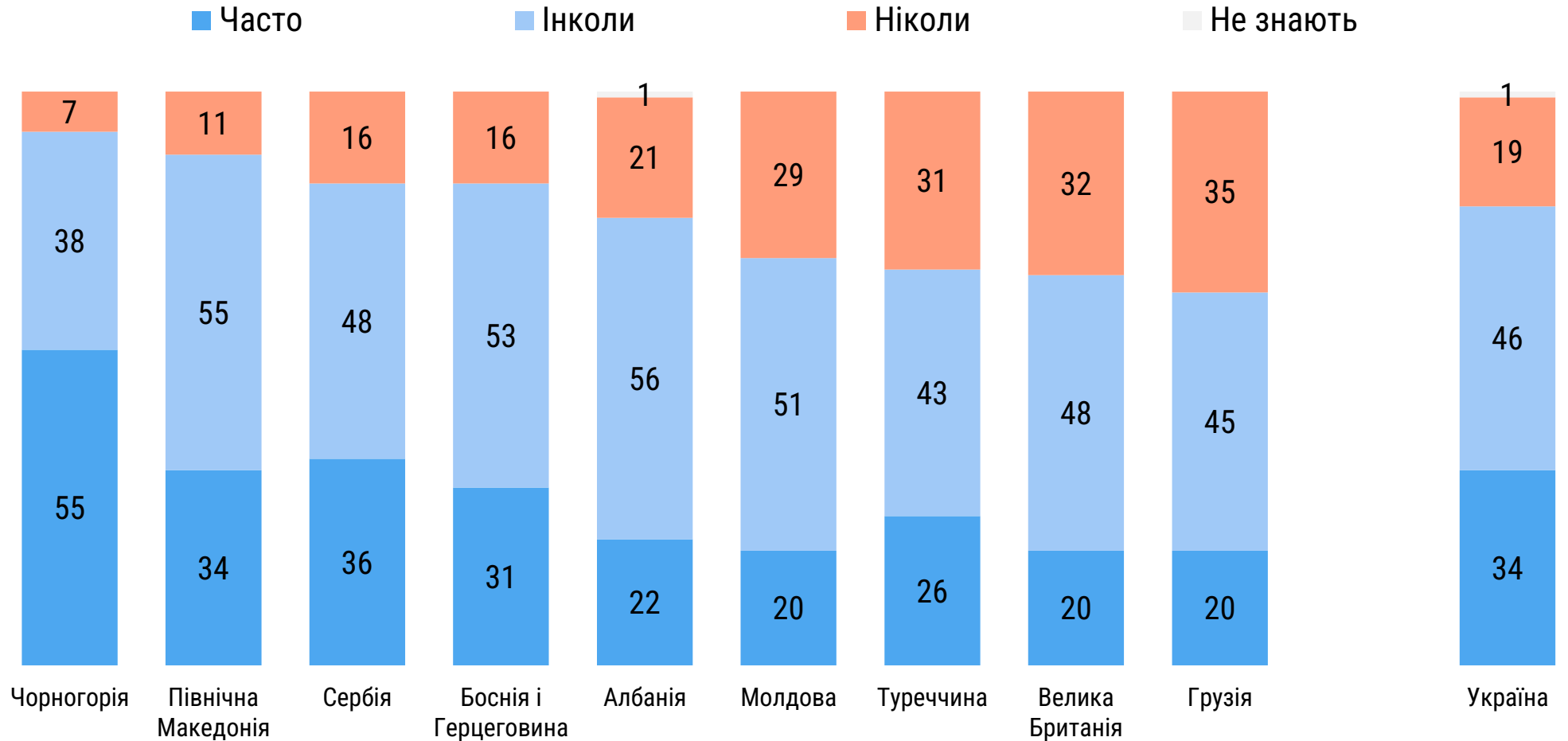
© Rating Group | Усі права захищено



# Частота обговорень політичних питань місцевого рівня

Порівняння з іншими країнами Європи, Standard Eurobarometer 105

© Rating Group | Усі права захищено



# Частота обговорення політичних питань України

Розподіл відповідей серед різних категорій

■ Часто    ■ Іноколи    ■ Ніколи    ■ Не знають

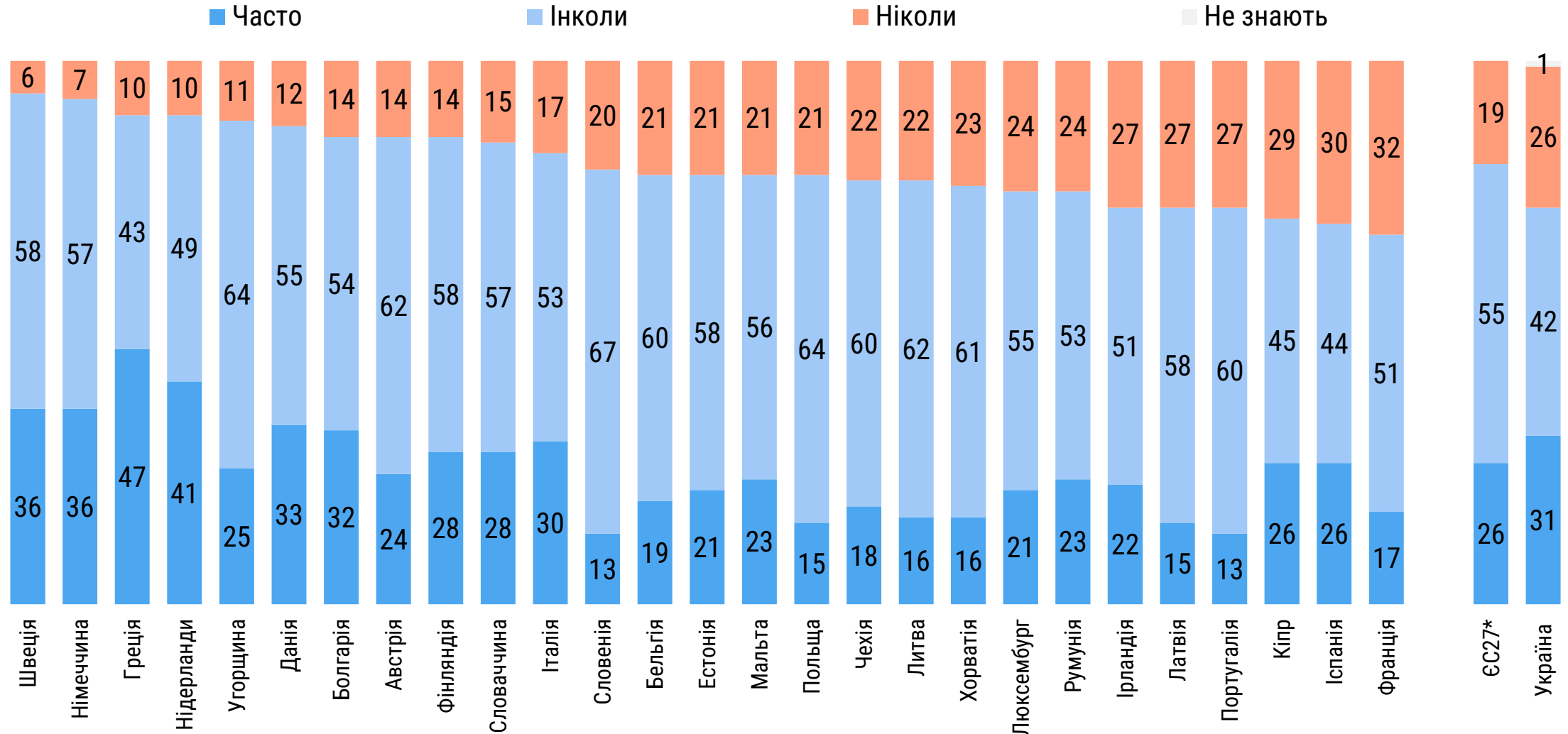
© Rating Group | Усі права захищені



# Частота обговорень політичних питань країни

Порівняння з країнами ЄС, Standard Eurobarometer 105

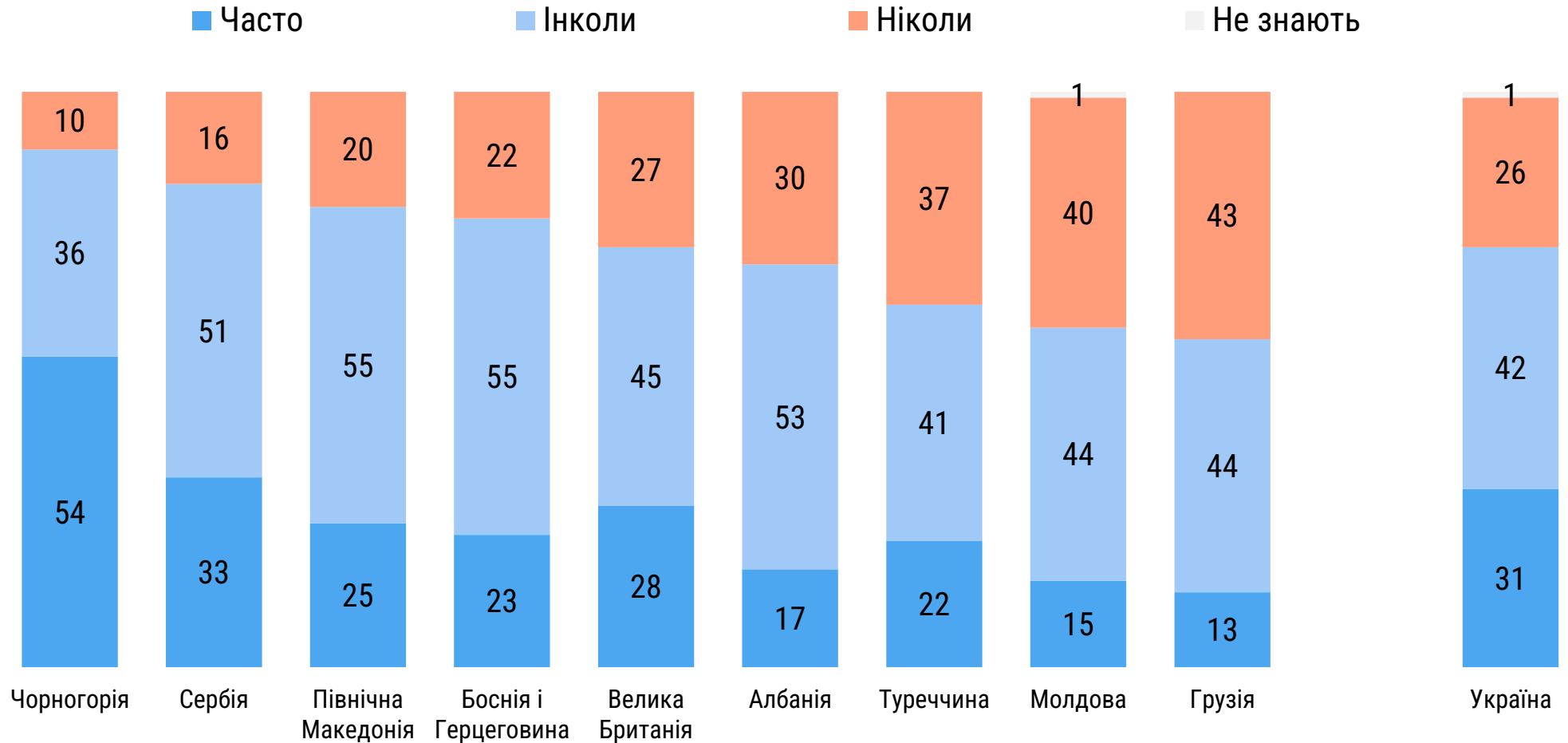
© Rating Group | Усі права захищено



# Частота обговорень політичних питань країни

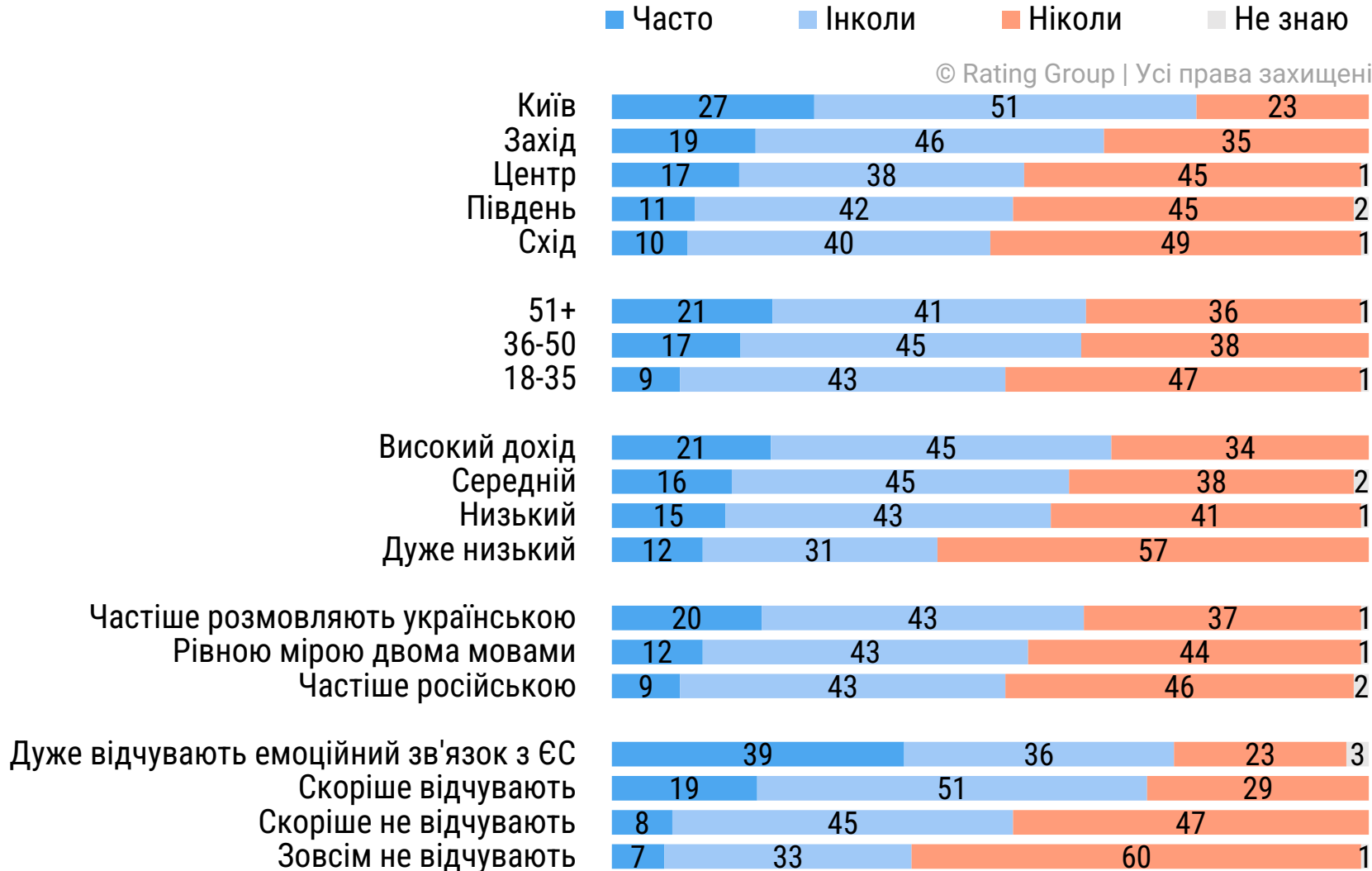
Порівняння з іншими країнами Європи, Standard Eurobarometer 105

© Rating Group | Усі права захищено

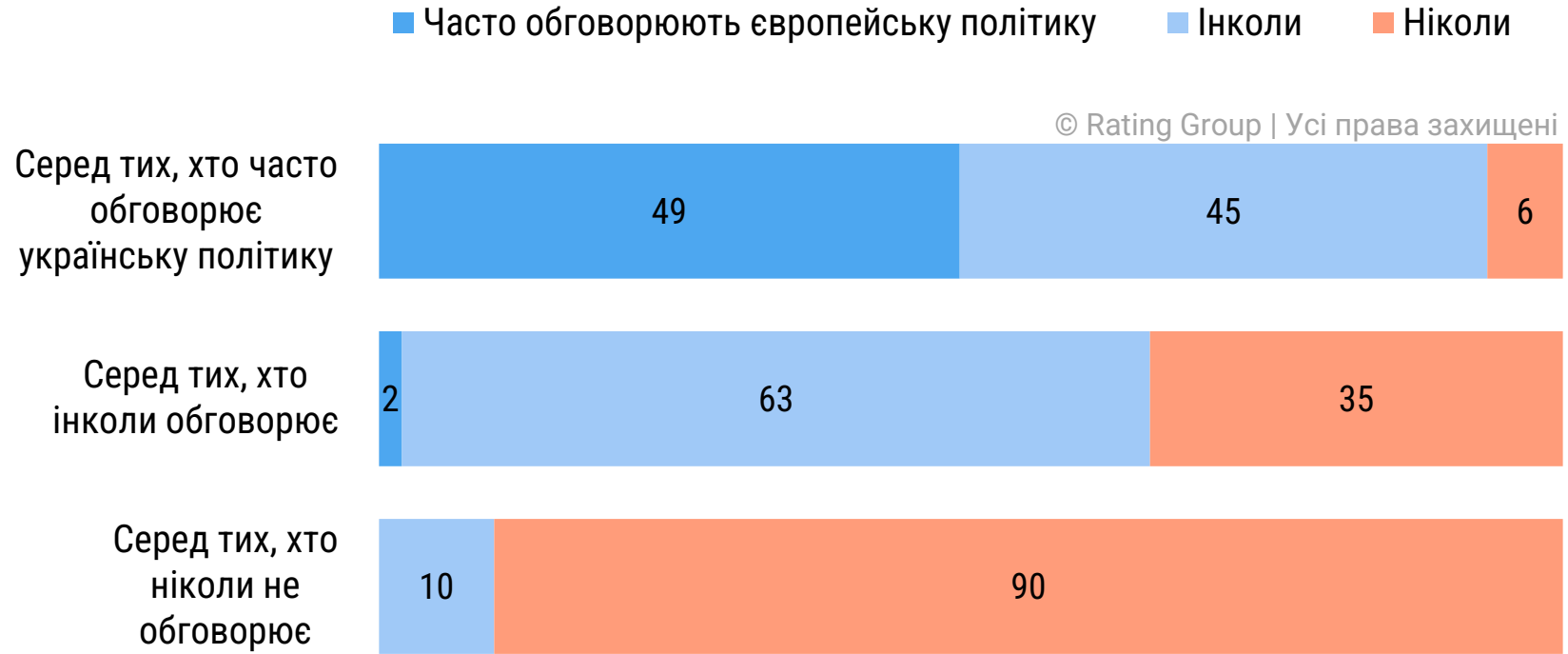


# Частота обговорення політичних питань Європи

Розподіл відповідей серед різних категорій



# Чим частіше респонденти обговорюють політичні питання країни, тим частіше й політику Європи



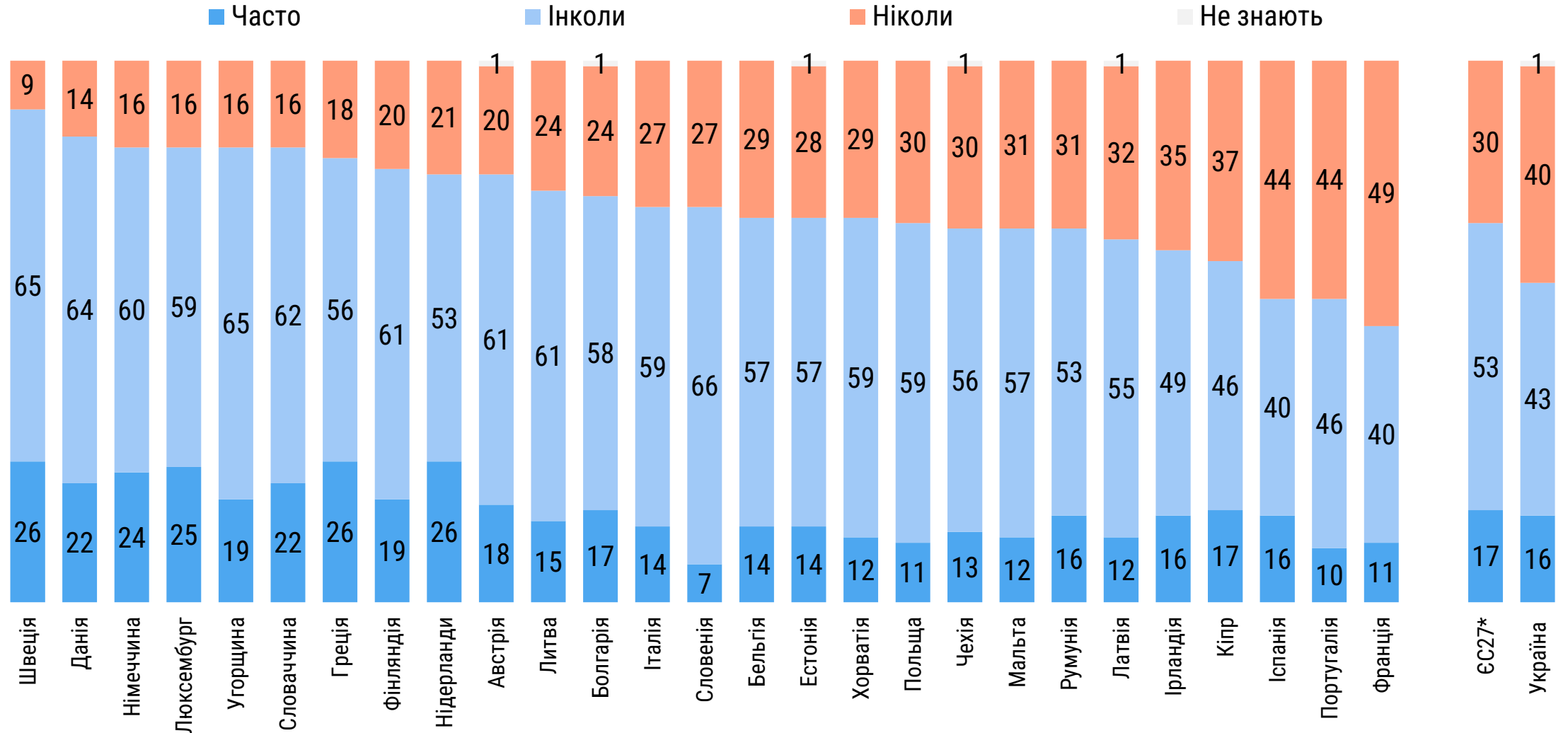
Варіант «не знаю» виключений з аналізу.  
Статистичний тест вказує, що між обговоренням національних і європейських політичних питань справді є зв'язок

Висновок	
Сильний статистично значущий зв'язок	
<i>Cramer's V</i>	0,575
<i>Sig (p)</i>	< 0,001

# Частота обговорень політичних питань Європи

Порівняння з країнами ЄС, Standard Eurobarometer 105

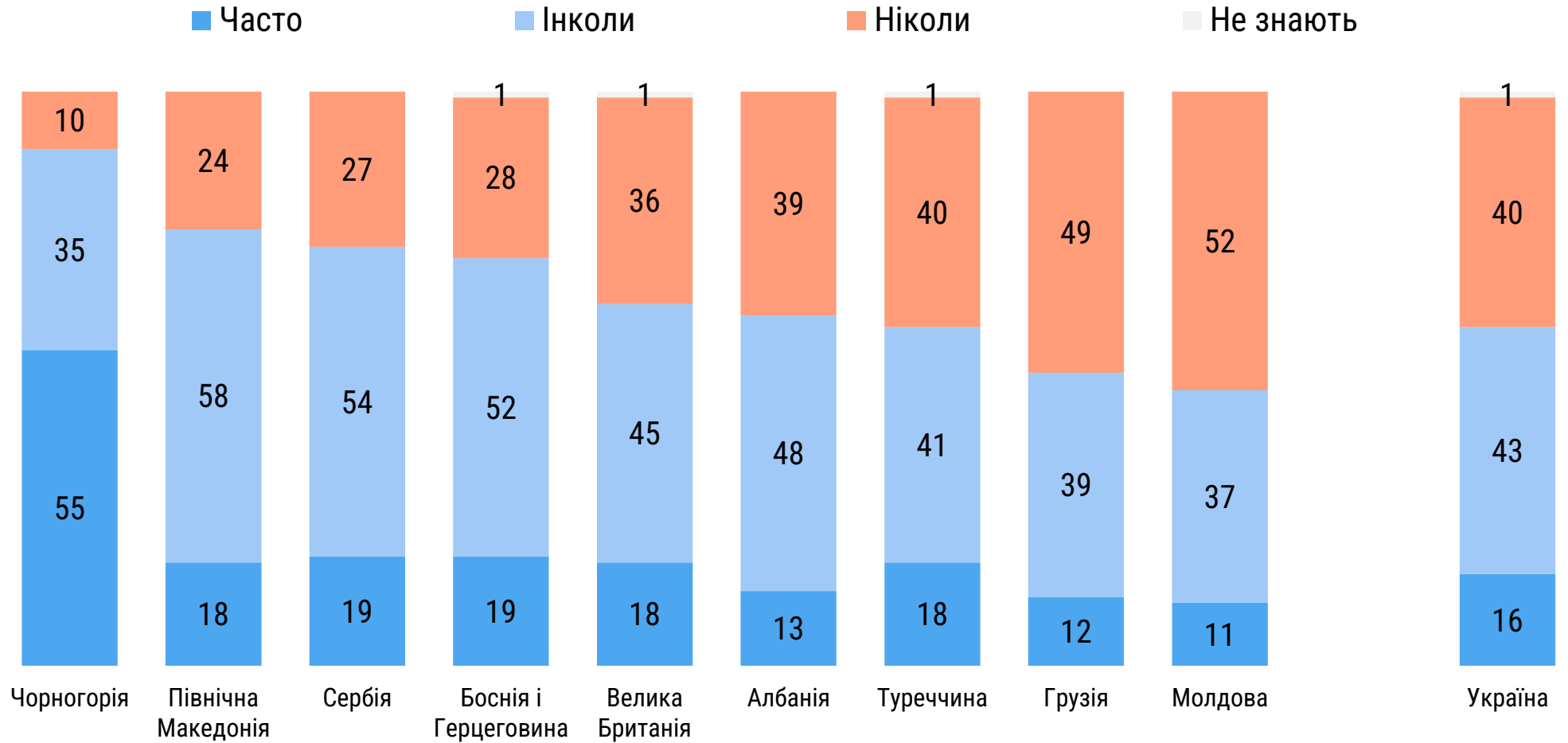
© Rating Group | Усі права захищено



# Частота обговорень політичних питань Європи

Порівняння з іншими країнами Європи, Standard Eurobarometer 105

© Rating Group | Усі права захищено



## Примітка до індексу зацікавленості політикою

**Індекс зацікавленості політикою** обрахований за стандартною методикою Eurobarometer на основі відповідей щодо зацікавленості респондентів у політичних питаннях:

Запитання: *«Коли Ви збираєтеся з друзями чи родичами, Ви часто, зрідка чи ніколи не обговорюєте такі питання...?»*

1. Загальнонаціональні політичні питання;
2. Політичні питання Європи;
3. Політичні питання місцевого рівня.

Кожній відповіді присвоюється бал:

«Ніколи» = 0;

«Іноді» = 1;

«Часто» = 2.

Потім складається індекс політичного інтересу через суму балів за трьома вимірами (національний, європейський, місцевий).

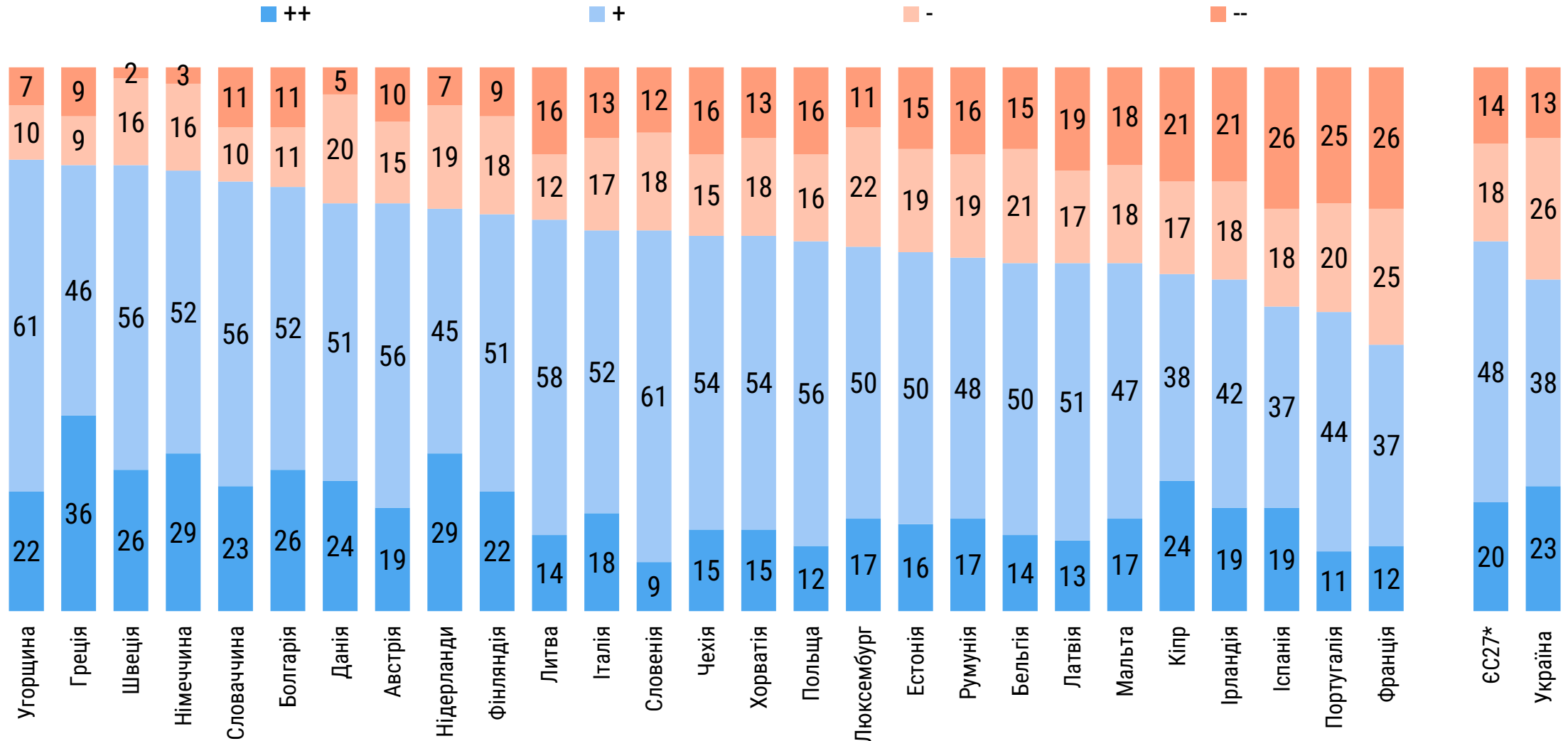
У результаті виходить **рівень зацікавленості політикою**:

- «Зовсім не цікавляться політикою» (--) = 0;
- «Трохи цікавляться» (-) = 1–2;
- «Помірно цікавляться» (+) = 3–4;
- «Дуже цікавляться» (++) = 5–6.

# Індекс зацікавленості політикою

Порівняння з країнами ЄС, Standard Eurobarometer 105

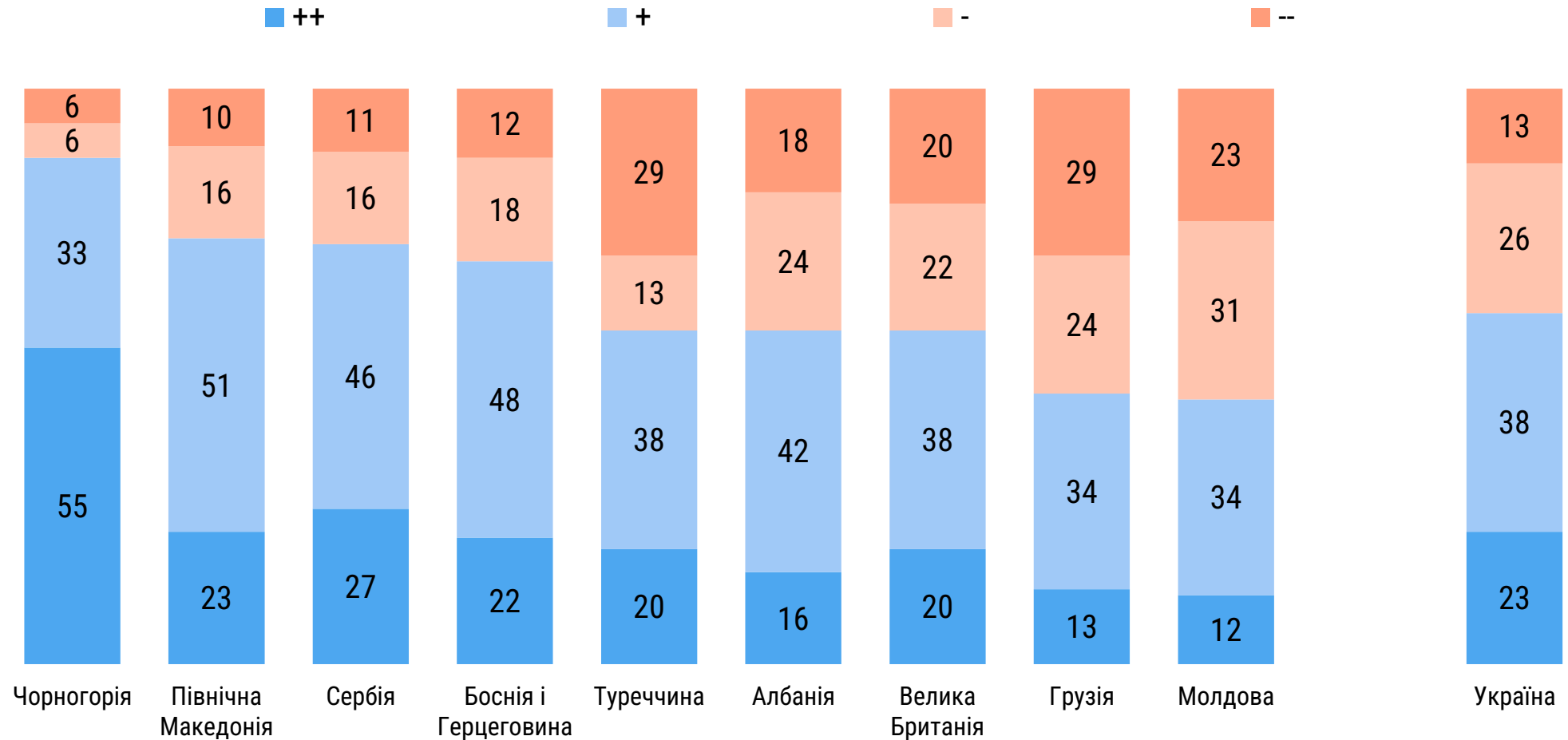
© Rating Group | Усі права захищено



# Індекс зацікавленості політикою

Порівняння з іншими країнами Європи, Standard Eurobarometer 105

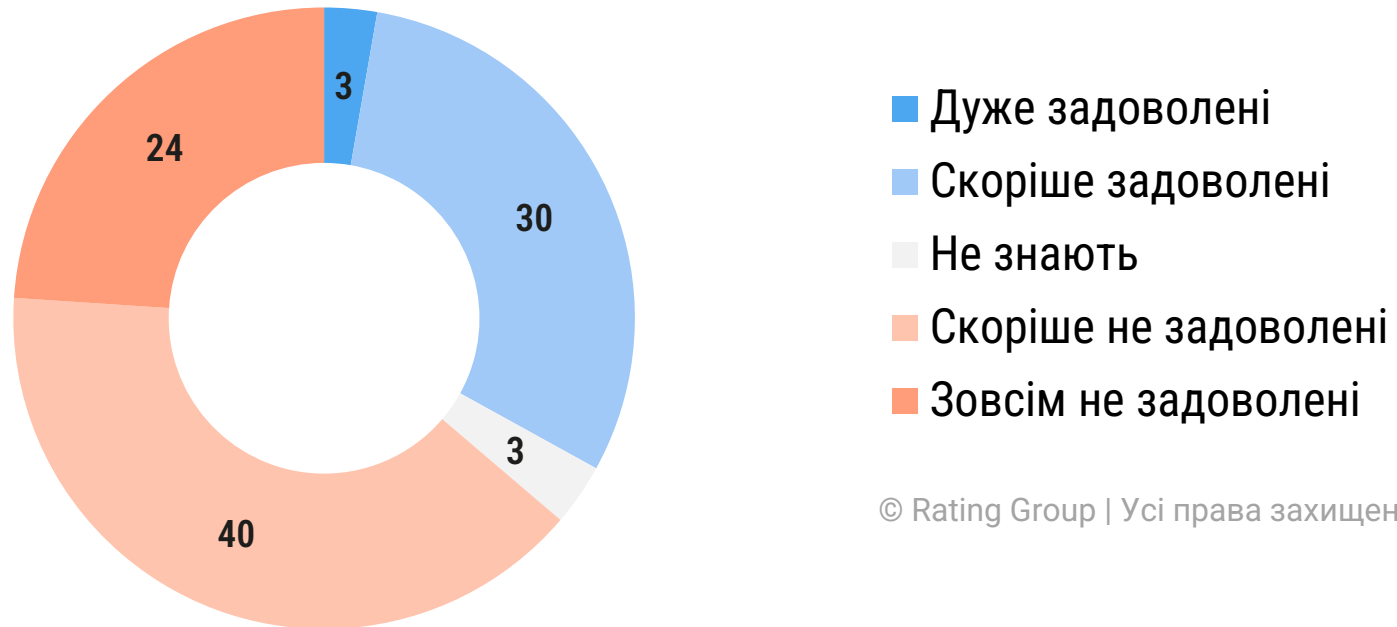
© Rating Group | Усі права захищено





# СПРИЙНЯТТЯ ДЕМОКРАТІЇ В КРАЇНІ

## Загалом, наскільки Ви задоволені тим, як функціонує демократія в Україні?



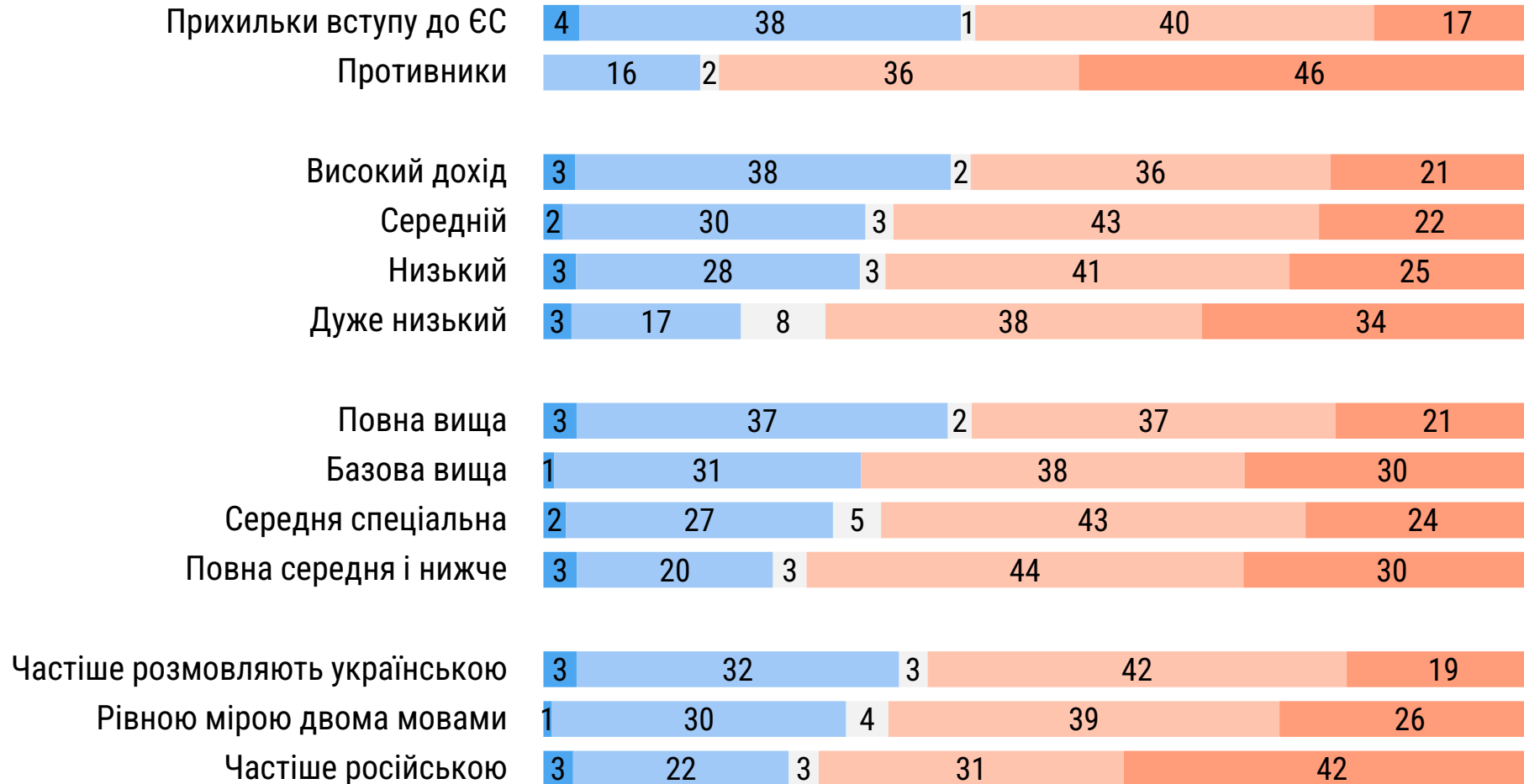
© Rating Group | Усі права захищено

# Задоволеність тим, як функціонує демократія в Україні

Розподіл відповідей серед різних категорій респондентів в Україні

■ Дуже задоволені ■ Скоріше задоволені ■ Не знають ■ Скоріше не задоволені ■ Зовсім не задоволені

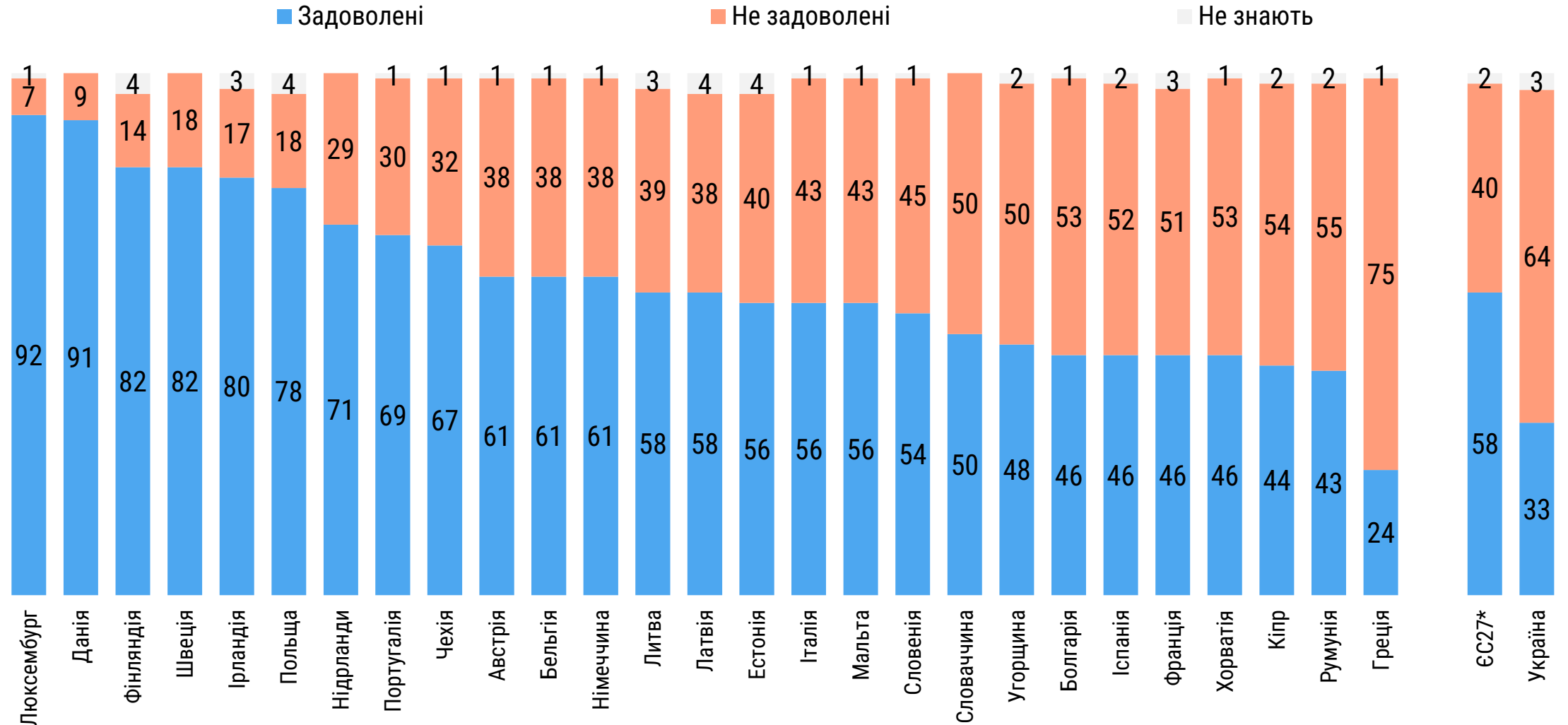
© Rating Group | Усі права захищено



# Задоволеність тим, як функціонує демократія в країні

Порівняння з країнами ЄС, EP 2025 Autumn Survey

© Rating Group | Усі права захищено




\*Середнє значення серед 27 країн ЄС

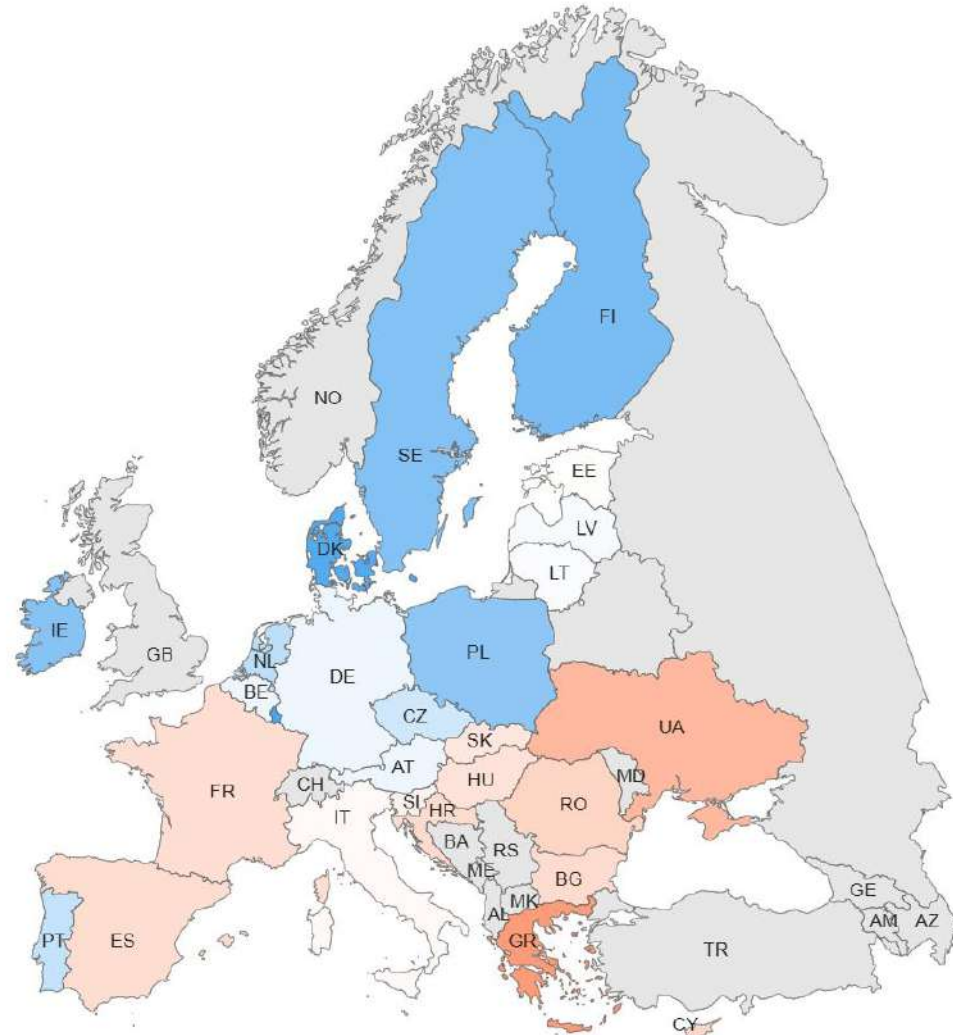
# Задоволеність тим, як функціонує демократія в країні: різниця між тими, хто задоволені й не задоволені (%)

Порівняння з іншими країнами Європи, Standard Eurobarometer 105

Переважно задоволені

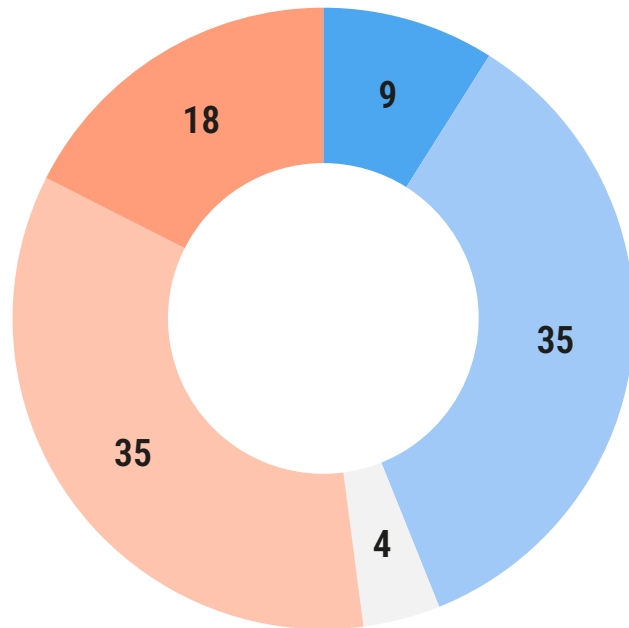


Переважно не задоволені



© Rating Group  
Усі права захищено

# «В Україні належним чином захищені основні цінності ЄС, як-от основоположні права, демократія та верховенство права»



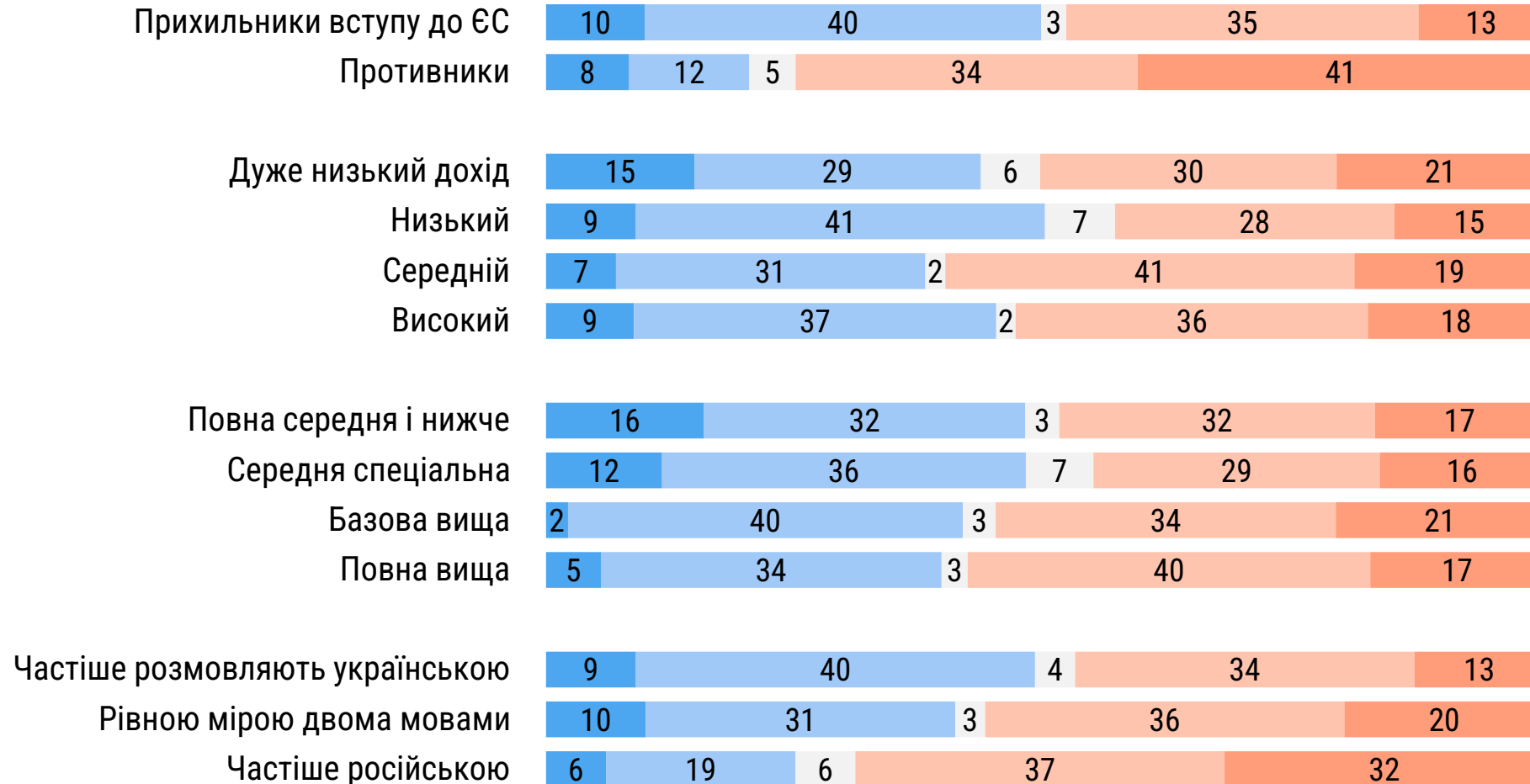
- Цілком погоджуються
- Скоріше погоджуються
- Не знають
- Скоріше не погоджуються
- Зовсім не погоджуються

© Rating Group | Усі права захищено

# «В Україні належним чином захищені основні цінності ЄС, як-от основоположні права, демократія та верховенство права»

Розподіл відповідей серед різних категорій респондентів в Україні © Rating Group | Усі права захищено

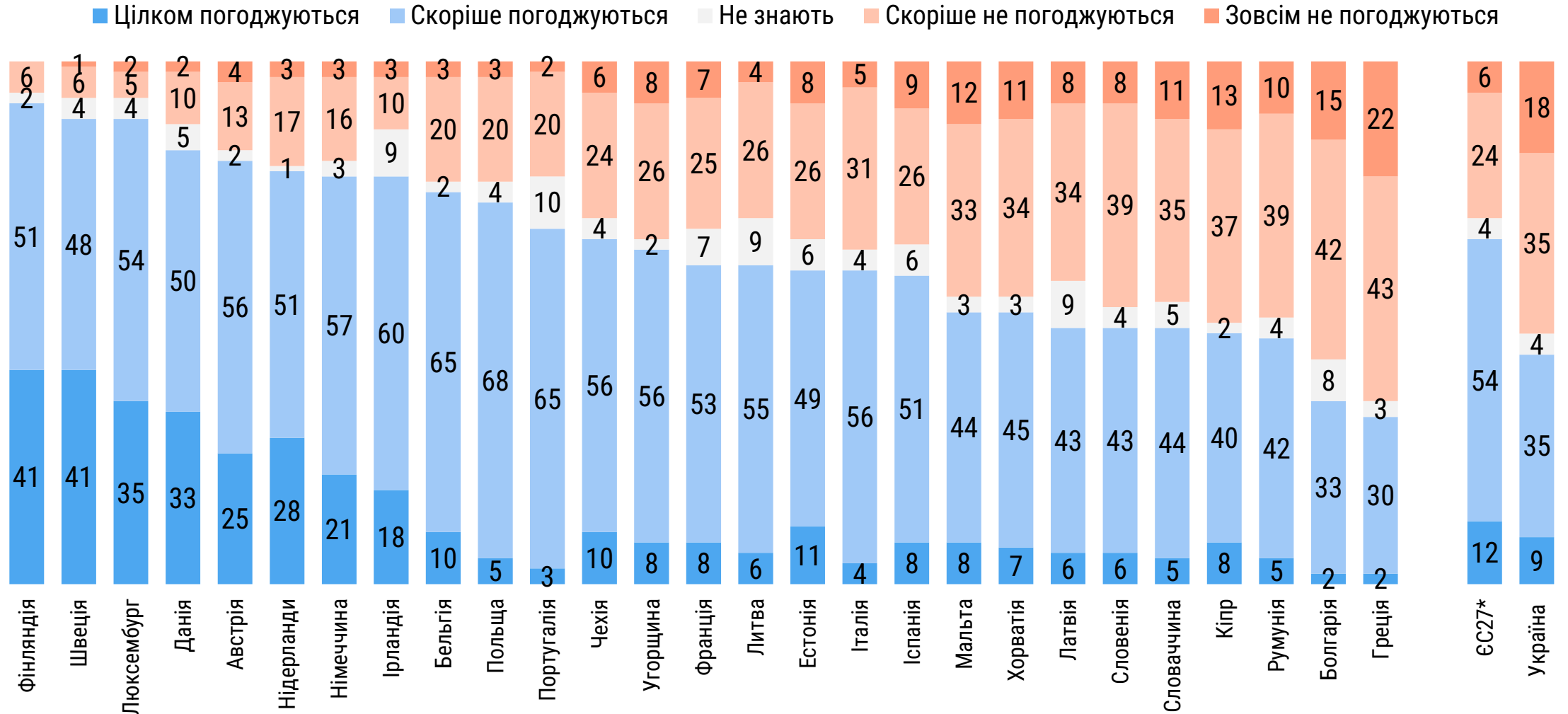
■ Цілком погоджуюся ■ Скоріше погоджуюся ■ Не знаю ■ Скоріше не погоджуюся ■ Зовсім не погоджуюся



# «У [країні] належним чином захищені основні цінності ЄС, як-от основоположні права, демократія та верховенство права»

Порівняння з країнами ЄС, Special Eurobarometer 552


© Rating Group | Усі права захищено



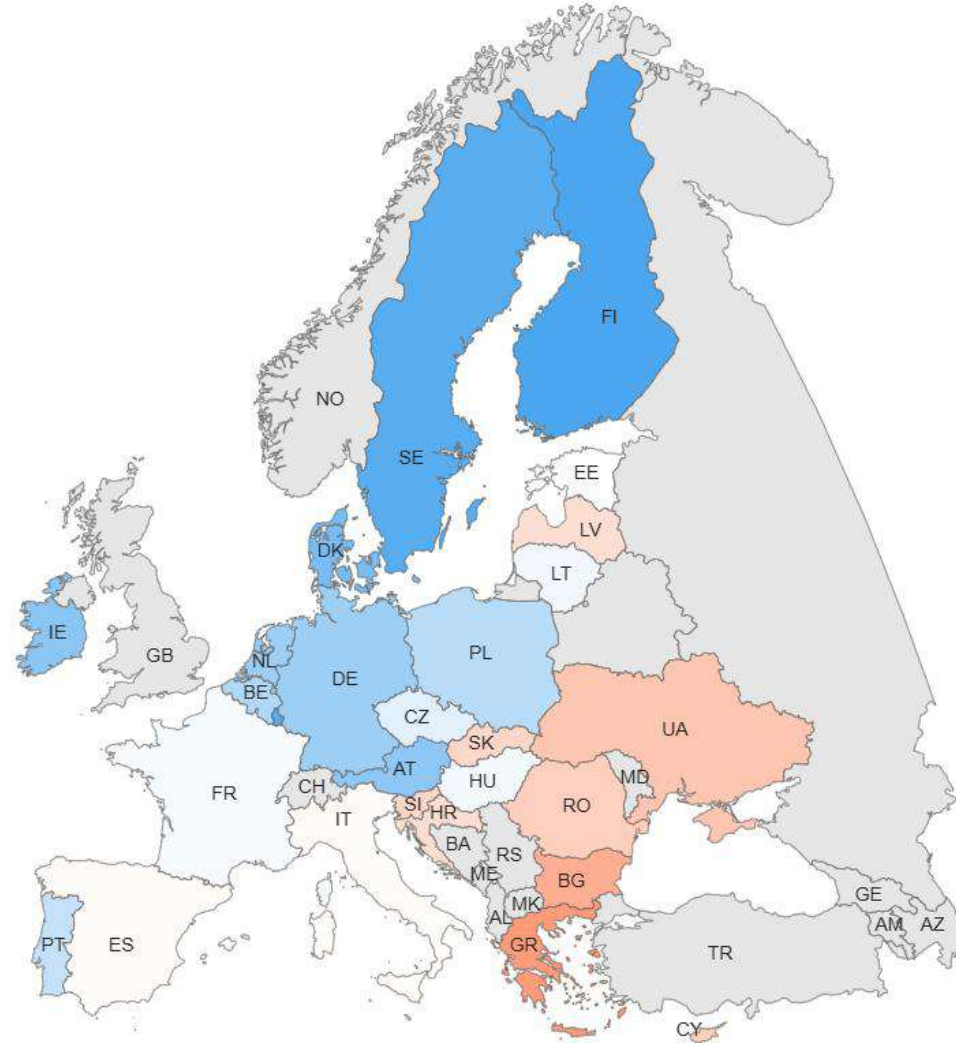
# «У [країні] належним чином захищені основні цінності ЄС...», різниця між тими, хто погоджується й не погоджується (%)

Порівняння з іншими країнами Європи, Standard Eurobarometer 105


Схильні погоджуватися



Схильні не погоджуватися



© Rating Group  
Усі права захищено

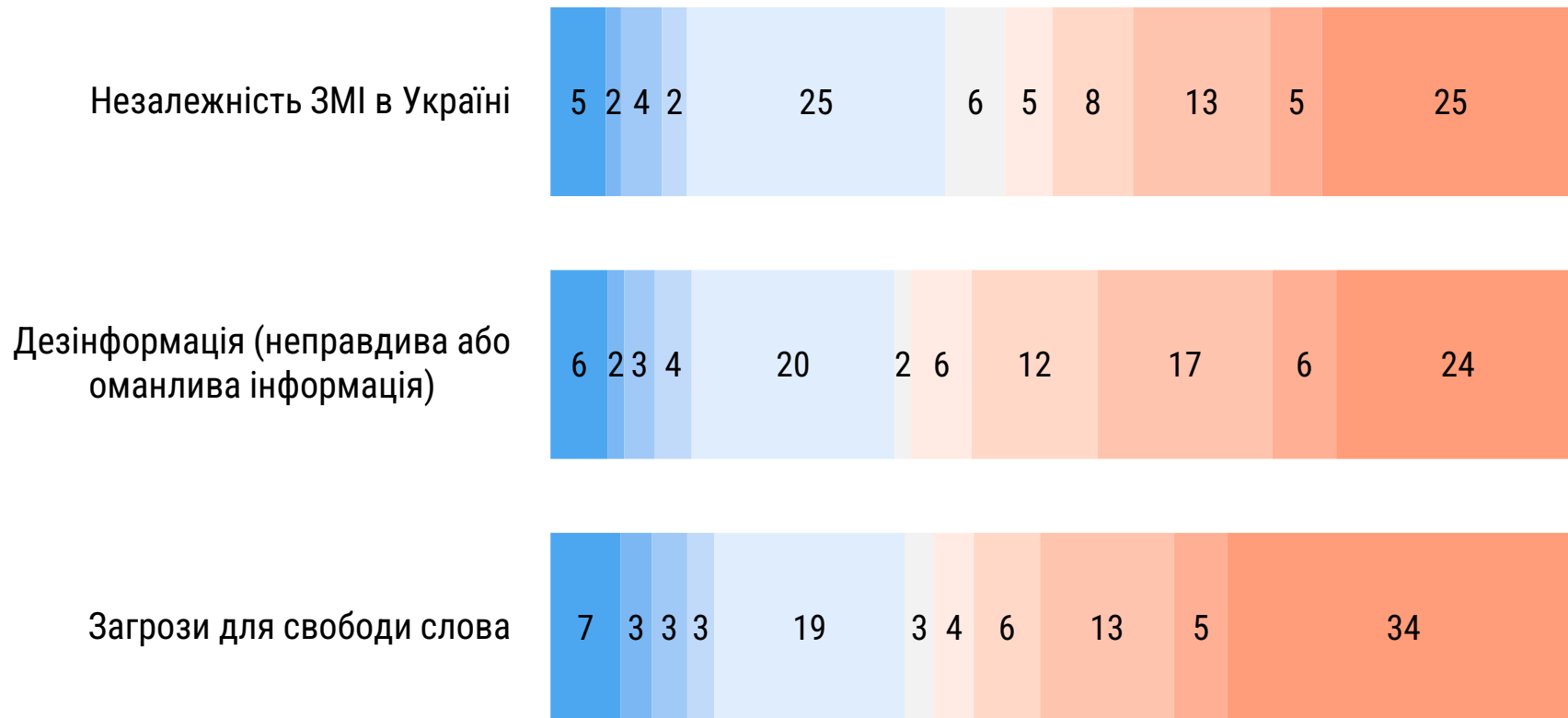


# МЕДІА, ІНФОРМАЦІЯ ТА СВОБОДА СЛОВА

# Наскільки Ви схвильовані кожним із наведених питань, пов'язаних із комунікацією та суспільством?

■ 1 - Зовсім не схвильовані ■ 2 ■ 3 ■ 4 ■ 5 ■ Не знають ■ 6 ■ 7 ■ 8 ■ 9 ■ 10 - Дуже схвильовані

© Rating Group | Усі права захищено

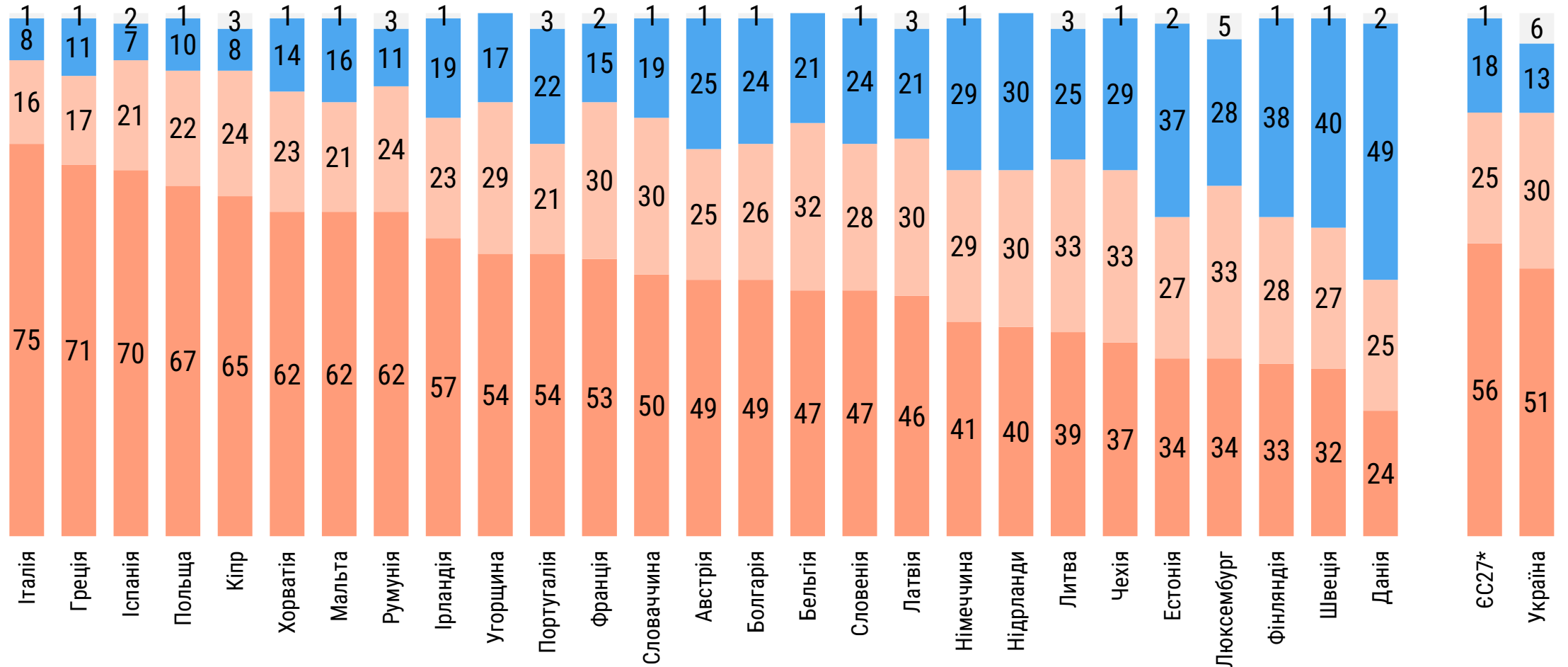


# Схвильованість щодо незалежності ЗМІ в країні

Порівняння з країнами ЄС, EP 2025 Autumn Survey

© Rating Group | Усі права захищено

■ Дуже стурбовані (7-10)
 ■ Помірно стурбовані (5-6)
 ■ Не стурбовані (1-4)
 ■ Не знають

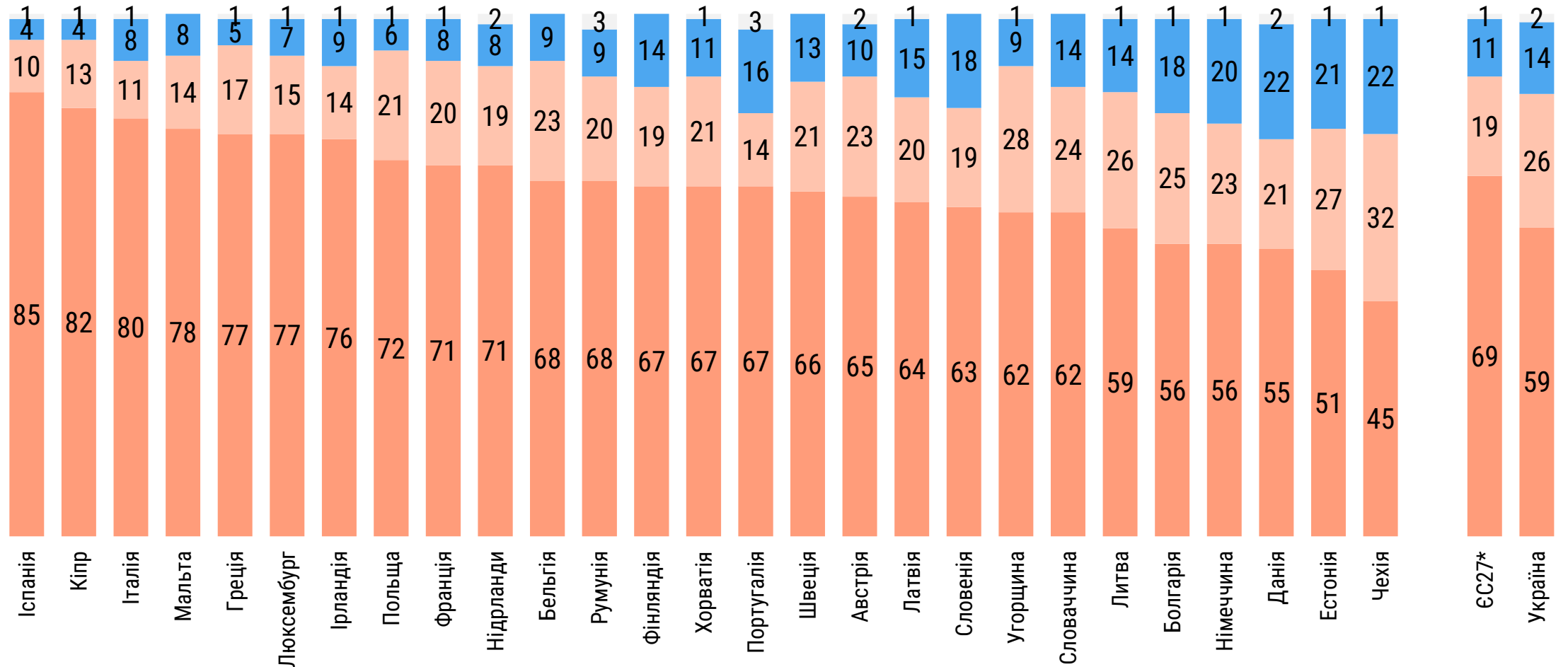


# Схвильованість щодо дезінформації

Порівняння з країнами ЄС, EP 2025 Autumn Survey

© Rating Group | Усі права захищено

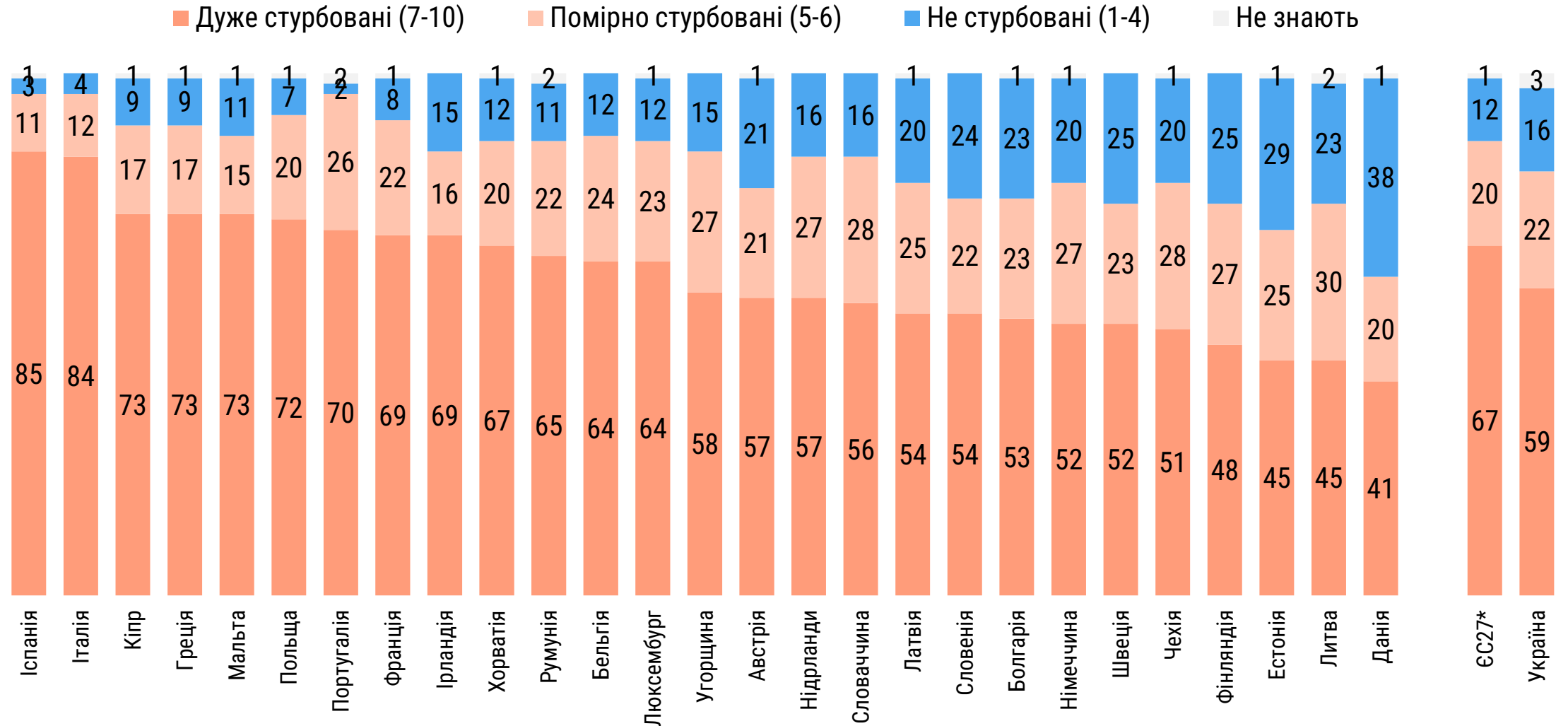
■ Дуже стурбовані (7-10)
 ■ Помірно стурбовані (5-6)
 ■ Не стурбовані (1-4)
 ■ Не знають



# Схвильованість щодо загроз для свободи слова

Порівняння з країнами ЄС, EP 2025 Autumn Survey

© Rating Group | Усі права захищено



# МАЙБУТНЄ КРАЇНИ: ПИТАННЯ, ЩО ТУРБУЮТЬ

# Наскільки Ви схвильовані щодо таких питань стосовно майбутнього України?

■ Дуже схвильовані   
 ■ Скоріше схвильовані   
 ■ Скоріше не схвильовані   
 ■ Зовсім не схвильовані   
 ■ Не знають

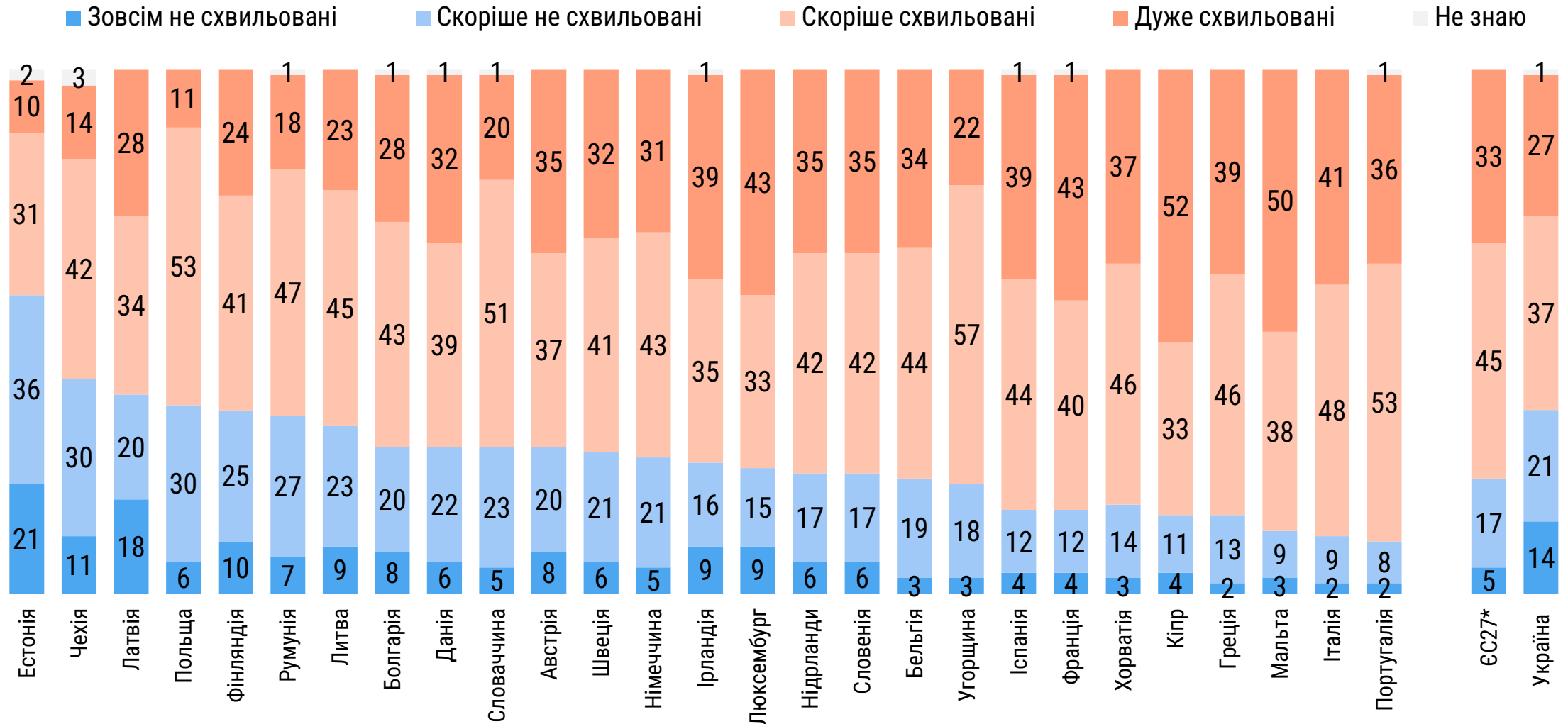
© Rating Group | Усі права захищено



# Схвильованість щодо зміни клімату

Порівняння з даними Special Eurobarometer 559 (січень-лютий 2025)

© Rating Group | Усі права захищено

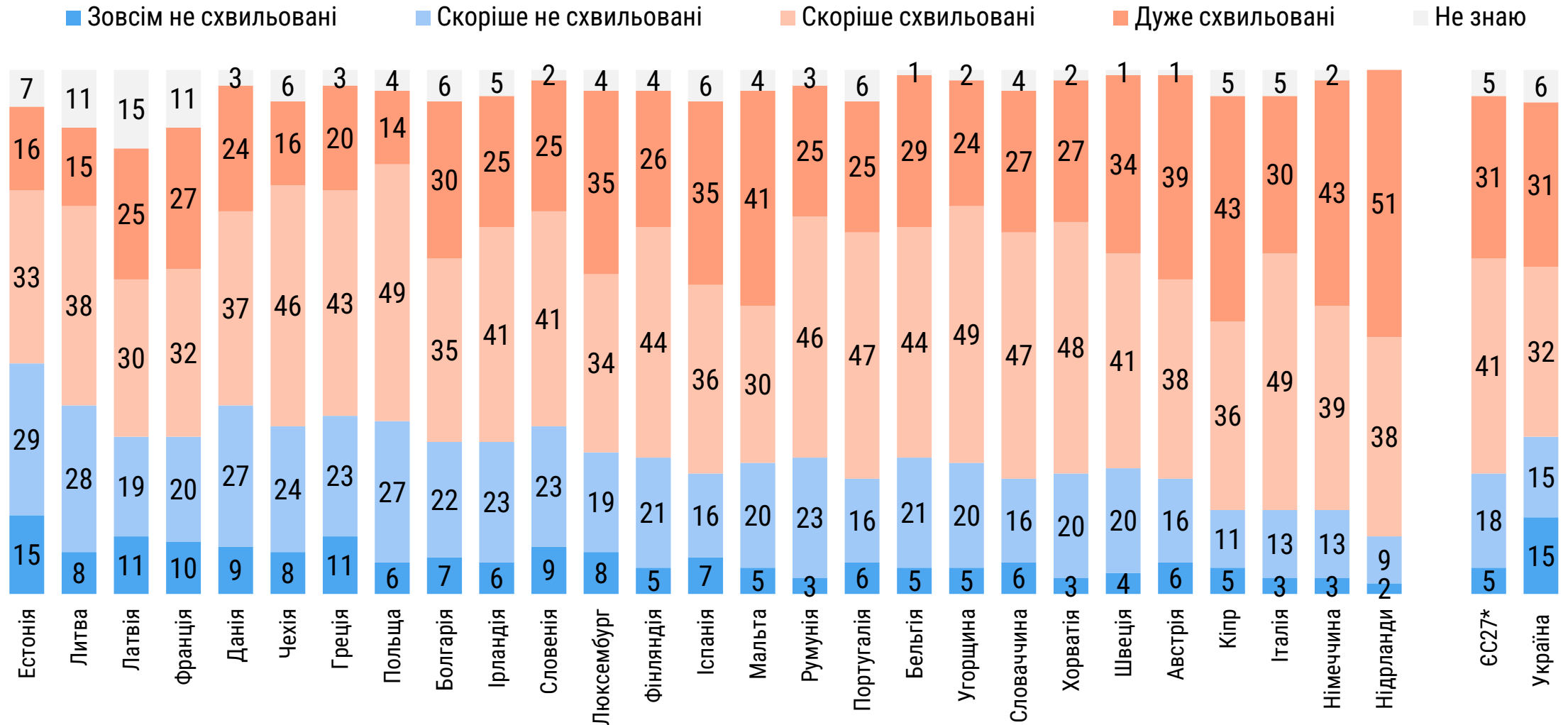


\*Середнє значення серед 27 країн ЄС

# Схвильованість щодо розколів у політиці

Порівняння з даними Special Eurobarometer 559 (січень-лютий 2025)

© Rating Group | Усі права захищено

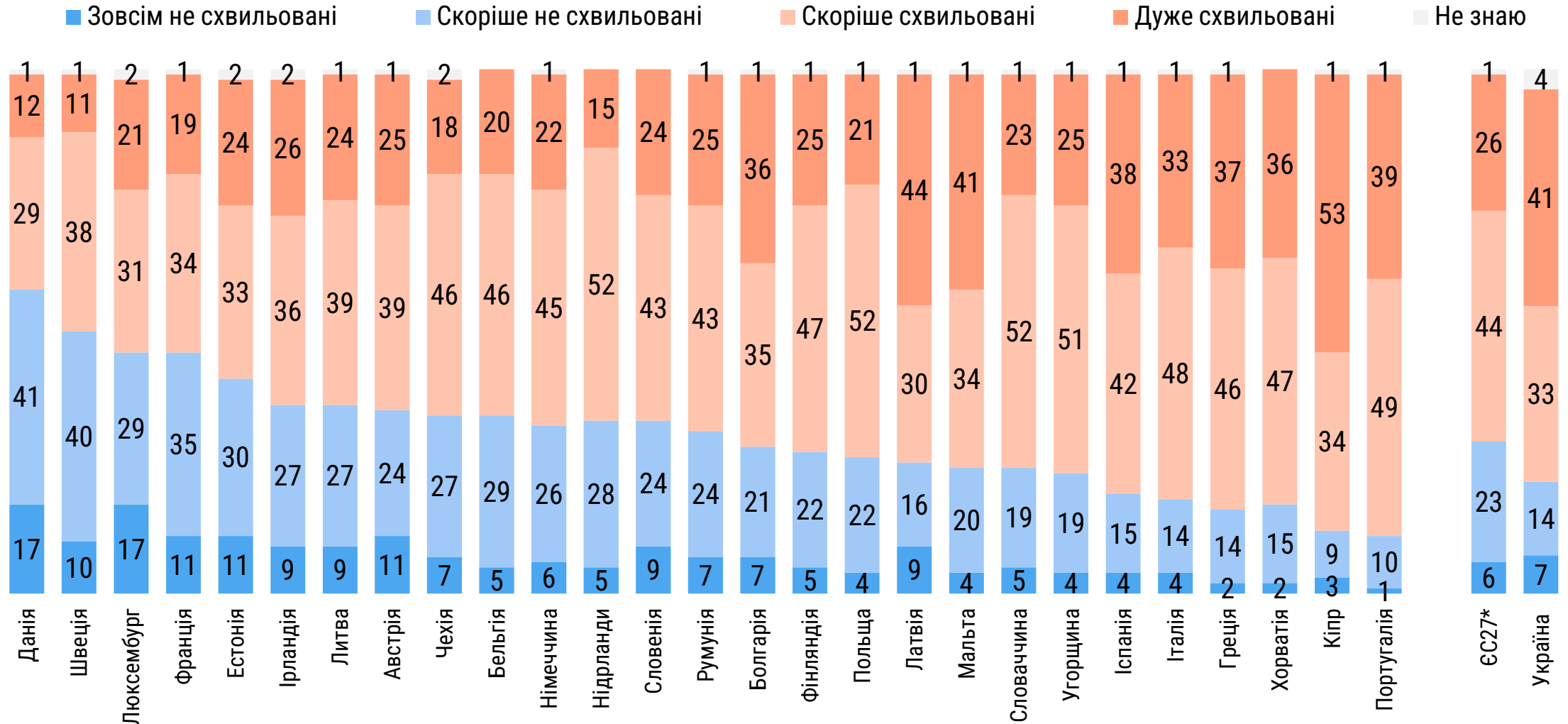


\*Середнє значення серед 27 країн ЄС

# Схвильованість щодо старіння населення

Порівняння з даними Special Eurobarometer 559 (січень-лютий 2025)

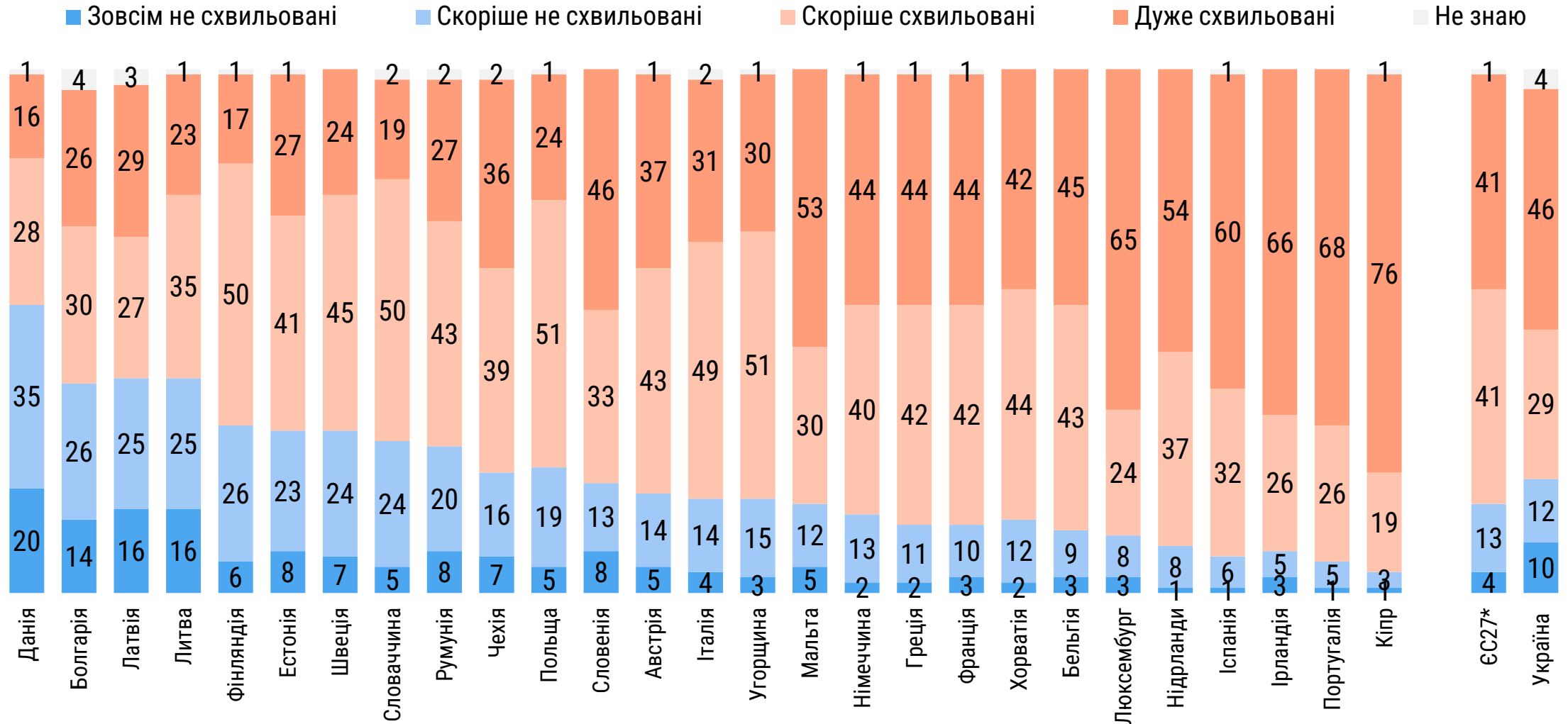
© Rating Group | Усі права захищено



# Схвильованість щодо доступності житла

Порівняння з даними Special Eurobarometer 559 (січень-лютий 2025)

© Rating Group | Усі права захищено

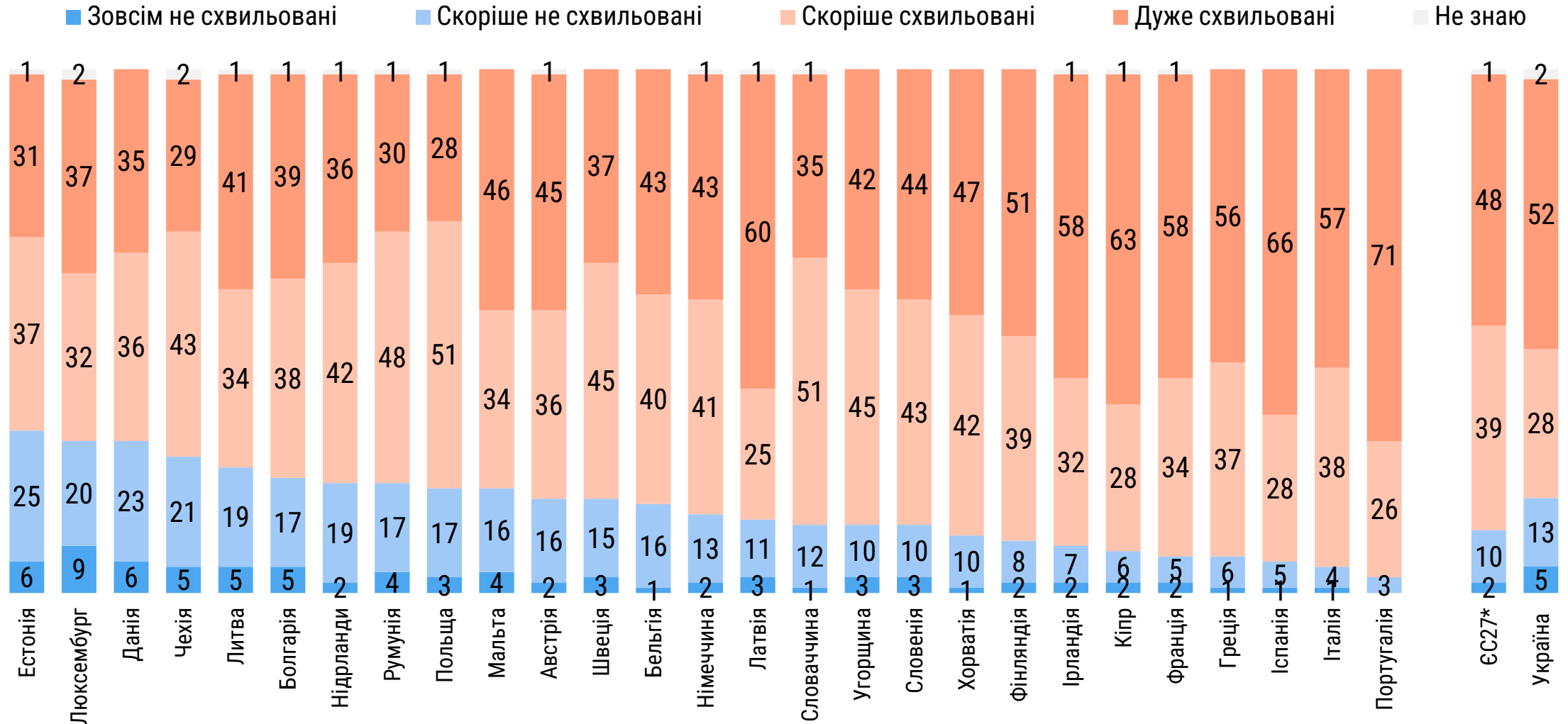


\*Середнє значення серед 27 країн ЄС

# Схвильованість щодо погіршення якості державних послуг

Порівняння з даними Special Eurobarometer 559 (січень-лютий 2025)

© Rating Group | Усі права захищено

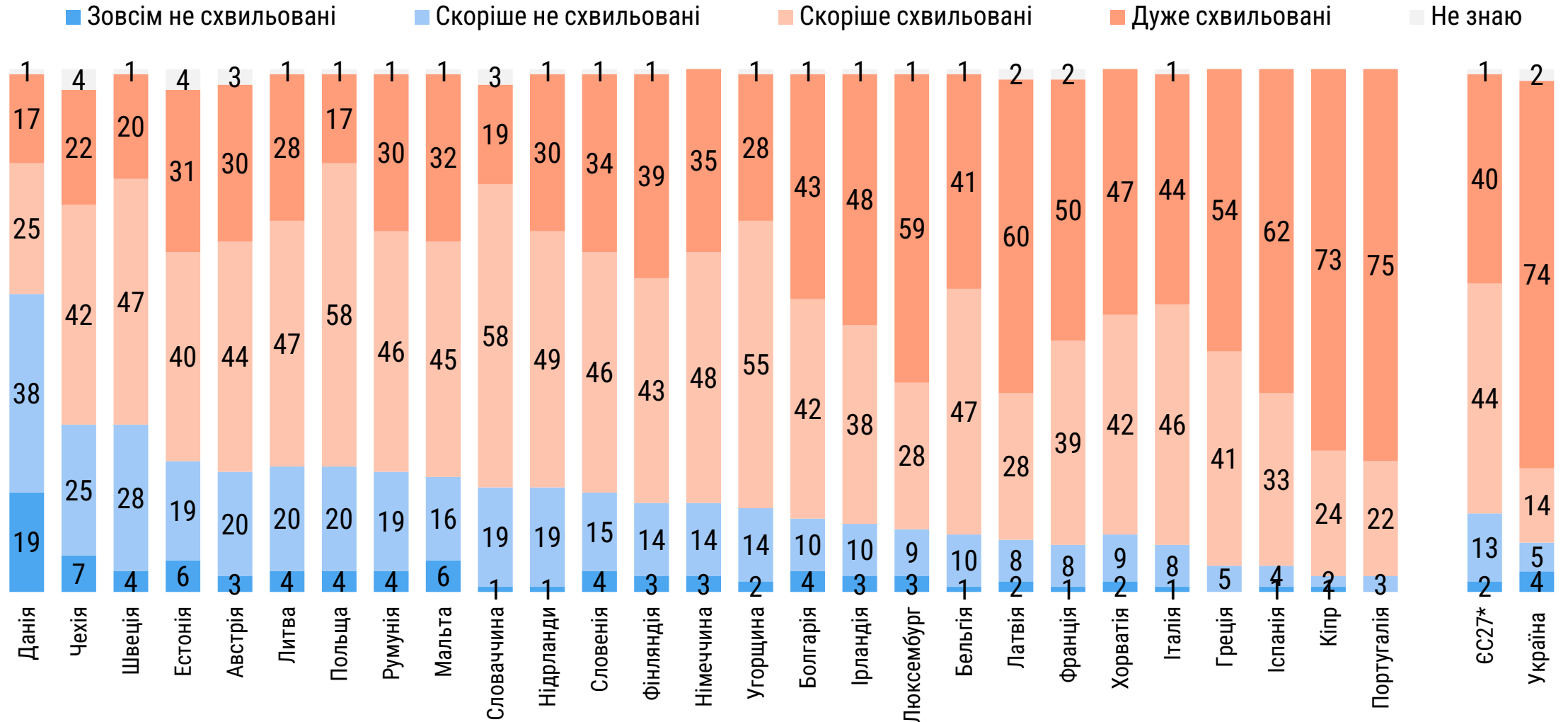


\*Середнє значення серед 27 країн ЄС

# Схвильованість, що діти в країні будуть зростати в бідності

Порівняння з даними Special Eurobarometer 559 (січень-лютий 2025)

© Rating Group | Усі права захищено

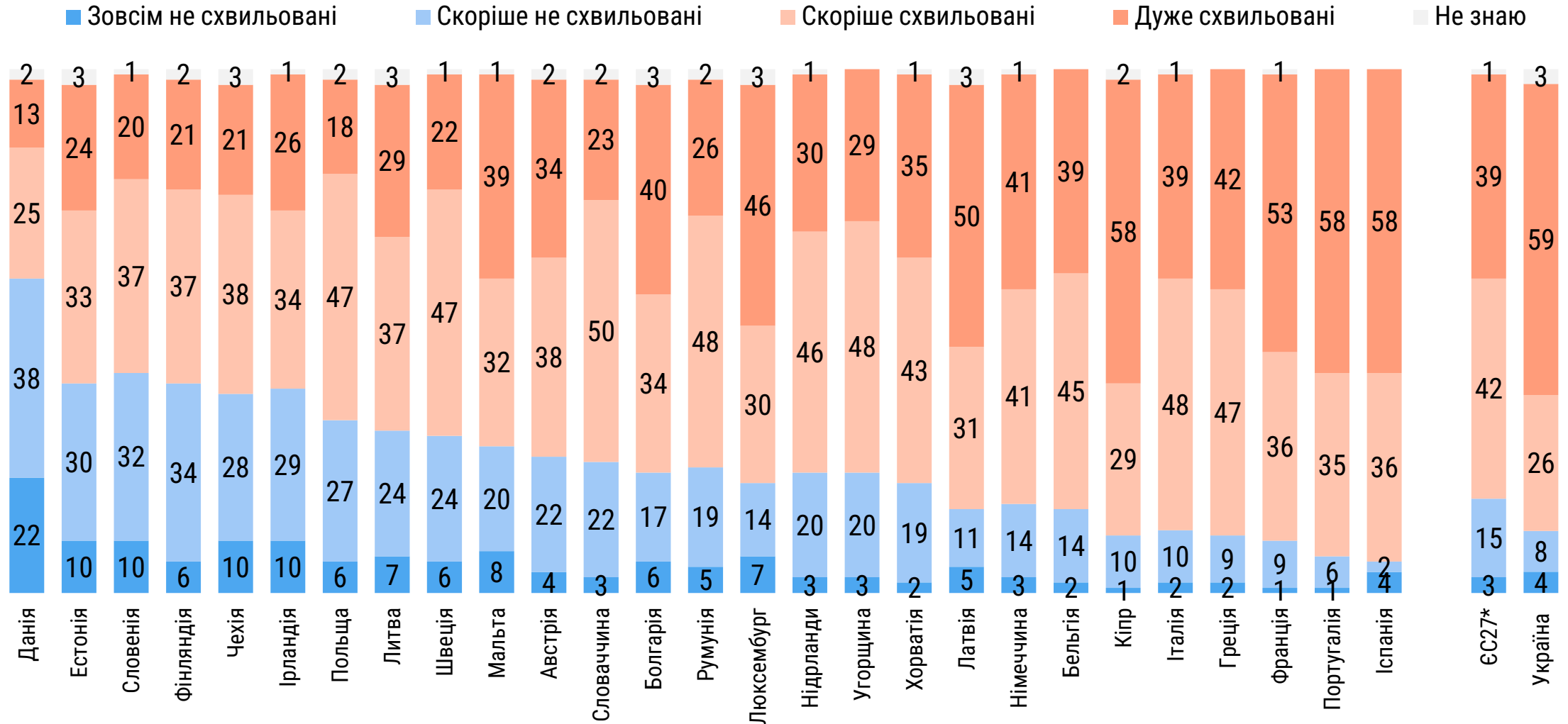


\*Середнє значення серед 27 країн ЄС

# Схвильованість щодо якості освіти

Порівняння з даними Special Eurobarometer 559 (січень-лютий 2025)

© Rating Group | Усі права захищено

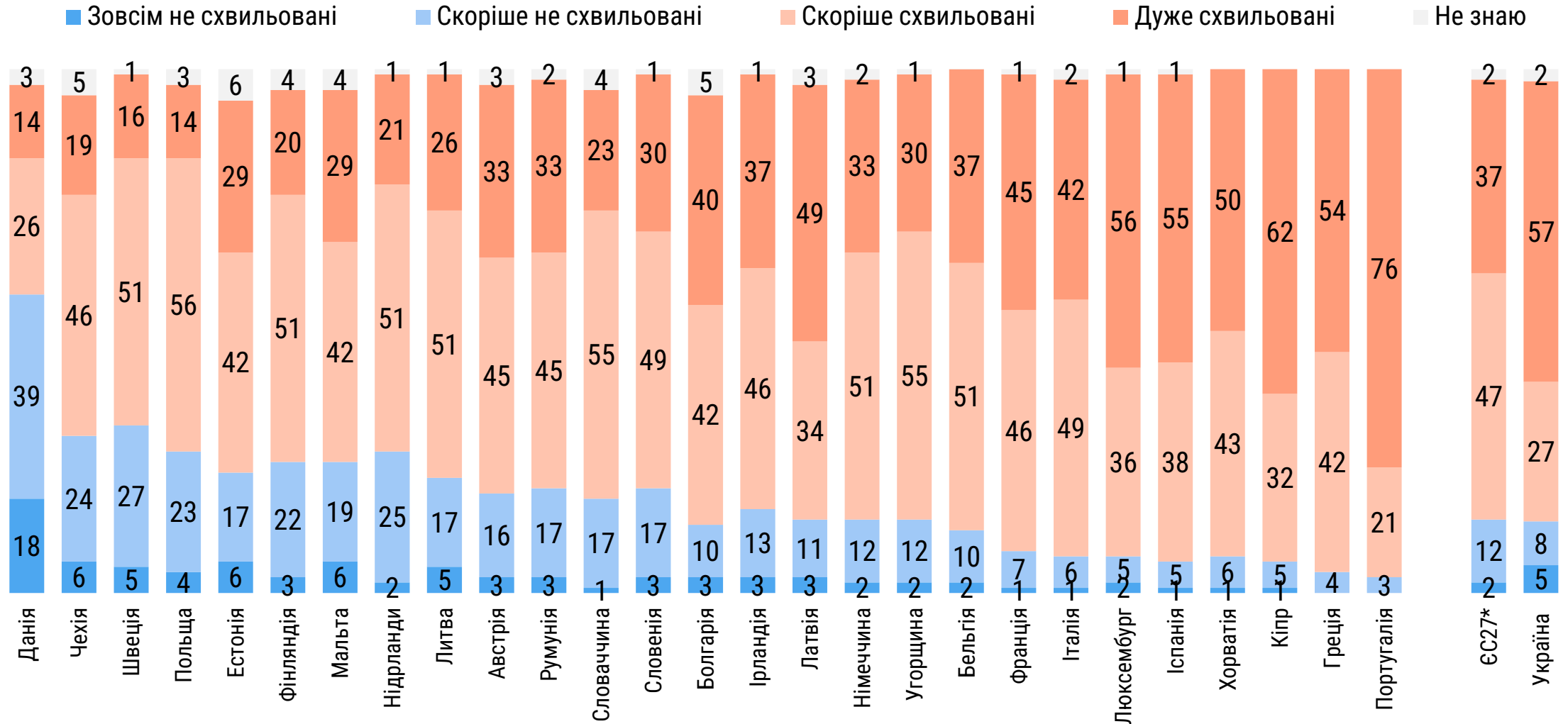


\*Середнє значення серед 27 країн ЄС

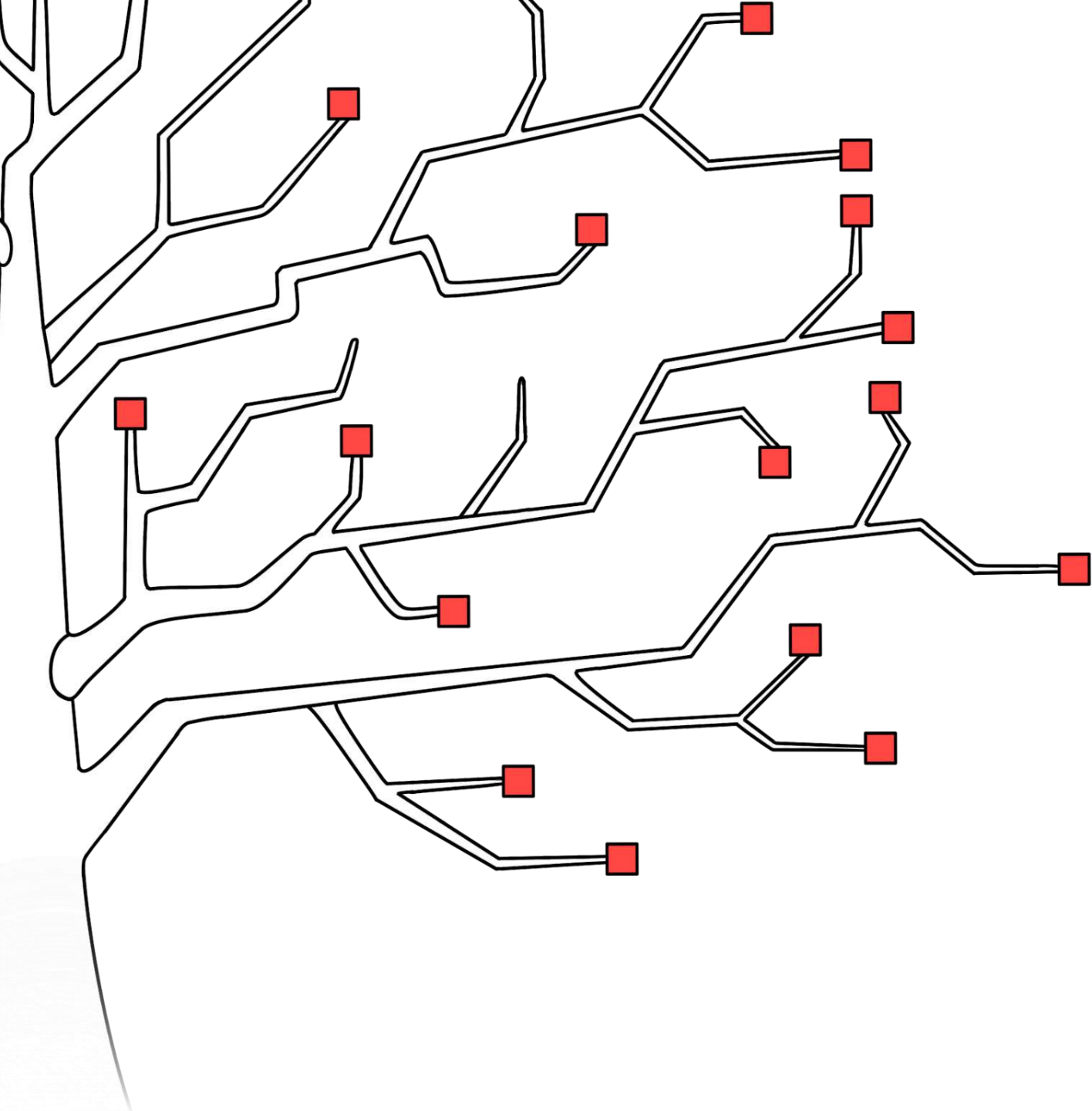
# Схвильованість, що замало людей вириваються з бідності

Порівняння з даними Special Eurobarometer 559 (січень-лютий 2025)

© Rating Group | Усі права захищено



\*Середнє значення серед 27 країн ЄС



## Rating Group

01010, м. Київ, вул. Еспланадна 20

[ratinggroup.ua](http://ratinggroup.ua)

[info@ratinggroup.ua](mailto:info@ratinggroup.ua)

