

ВСЕУКРАЇНСЬКЕ ОПИТУВАННЯ

Червень 2026



A PROJECT OF THE INTERNATIONAL REPUBLICAN INSTITUTE

Детальна методологія

- Опитування було проведене від імені Центру аналітики у дослідженнях опитувань [\(CISR\)](#) Міжнародного республіканського інституту (IRI) Соціологічною групою «Рейтинг».
- Опитування проводилося по всій Україні (за винятком тимчасово окупованих територій Криму та Донбасу) з 30 травня по 3 червня 2026 року за допомогою комп'ютеризованих телефонних інтерв'ю (CATI) на основі випадкової вибірки номерів мобільних телефонів.
- Загальна вибірка складається з $n=2,404$ українців віком від 18 років, які на даний момент перебувають в Україні.
- Отримані дані опитування були зважені за макрорегіоном та типом населеного пункту, в якому людина жила до повномасштабного вторгнення, а також за віковими групами, використовуючи дані Державної служби статистики України станом на 1 січня 2022 року. На відміну від своїх опитувань в Україні у період 2022-2025 років, IRI використовувала макрорегіони, а не розподіл за областями для зважування, оскільки очікується, що параметри на рівні областей 2022 року будуть менш точними в умовах після повномасштабного вторгнення.
- Мобільні номери генерувалися випадковим чином спеціальним програмним забезпеченням з використанням 12 кодів трьох найбільших мобільних операторів України: Київстар, Vodafone Україна та Lifecell. Кожен пакет випадково згенерованих номерів містить однакову кількість кожного коду (050, 063, 066, 067, 068, 073, 093, 095, 096, 097, 098, 099).
- Середня похибка при простій випадковій вибірці становить $\pm 2,0$ відсоткового пункту з довірчим інтервалом 95%. Проте через невизначений ступінь розбіжності між поточною фактичною чисельністю населення та останніми доступними статистичними даними про населення (1 січня 2022 року) ця похибка може бути недооціненою.
- Коефіцієнт досяжності респондентів - 8 %.
- Сума відсотків у діаграмах та графіках може не дорівнювати 100 відсоткам через округлення.

Часто цитовані розбивки*

Розподіл	Категорії	Вибірка
Регіон**	Захід (Волинська, Закарпатська, Івано-Франківська, Львівська, Рівненська, Тернопільська, Хмельницька, Чернівецька області)	n= 719
	Центр (Вінницька, Житомирська, Київська, місто Київ, Кіровоградська, Полтавська, Сумська, Черкаська, Чернігівська області)	n= 940
	Південь (Дніпропетровська, Запорізька, Миколаївська, Одеська, Херсонська області)	n= 561
	Схід (Донецька, Луганська, Харківська області)	n= 183
Вікові групи (3)	18-35	n= 696
	36-50	n= 655
	51+	n= 1,053
Групи доходу†	Дуже бідні	n= 396
	Бідні	n= 524
	Малозабезпечені	n= 616
	Середнього рівня	n= 452
	Забезпечені	n= 381
Стать	Чоловіки	n= 1,130
	Жінки	n= 1,274

*Наведені зважені дані. Похибка змінюватиметься залежно від розміру вибірки n.

**На відміну від опитувань IRI, що проводилися до 2025 року, цей аналіз базує регіональну дезагрегацію на поточній області проживання респондентів, а не на області проживання станом на лютий 2022 року, щоб точніше відобразити сучасний розподіл населення. Охоплення кожного регіону варіюється залежно від поточної лінії фронту та включає лише ті території, які перебували під контролем України на момент проведення польового етапу.

† Респондентів запитали: «Що б Ви могли сказати про фінансовий стан Вашої сім'ї?» Можливі варіанти відповідей були такими: 1. «Змушені економити на харчування» (дуже бідні); 2. «Вистачає на харчування, але для покупки одягу потрібно назбирати гроші» (бідні); 3. «Вистачає на харчування і необхідний одяг, але для таких покупок як хороший костюм, чи мобільний телефон, потрібно назбирати» (малозабезпечені); 4. «Вистачає на харчування, одяг, інші покупки. Але для покупки дорогих речей (таких як побутова техніка) потрібно назбирати» (середній рівень); 5. «Вистачає на харчування, одяг, дорогі покупки, але для таких покупок як машина, квартира потрібно назбирати» (забезпечені); 6. «Будь-які необхідні покупки можу робити в будь-який час» (забезпечені)

Найновіші опитування IRI в Україні

Опитування	Дати збору даних	Загальний обсяг вибірки
Humanitarian Issues Poll: Ukraine (CATI)	13-18 березня 2026	n = 3,000
National Survey of Ukraine (CATI)	22-27 липня 2025	n = 2,400
National Survey of Ukraine (CATI)	27 вересня - 1 жовтня 2024	n = 2,000
National Survey of Ukraine (CATI)	17-21 лютого 2024	n = 2,000
National Survey of Ukraine (CATI)	9-12 вересня 2023	n = 2,000
National Survey of Ukraine (CATI)	1-5 лютого 2023	n = 2,000
National Survey of Ukraine (CATI)	27-28 червня 2022	n = 2,004
National Survey of Ukraine (CATI)	30 березня - 2 квітня 2022	n = 2,001

Про Центр аналізу даних та соціологічних досліджень (CISR)



Дослідження та якісні й кількісні дані громадської думки є основою підходу IRI до програмування. Наші дані гарантують, що потреби громадян знаходяться в центрі політичних дебатів і спрямовують цілі наших проєктів. На сьогоднішній день IRI провів понад 1000 опитувань у понад 100 країнах, опитавши понад 1,5 мільйона людей та вимірявши ставлення громади до широкого кола питань.

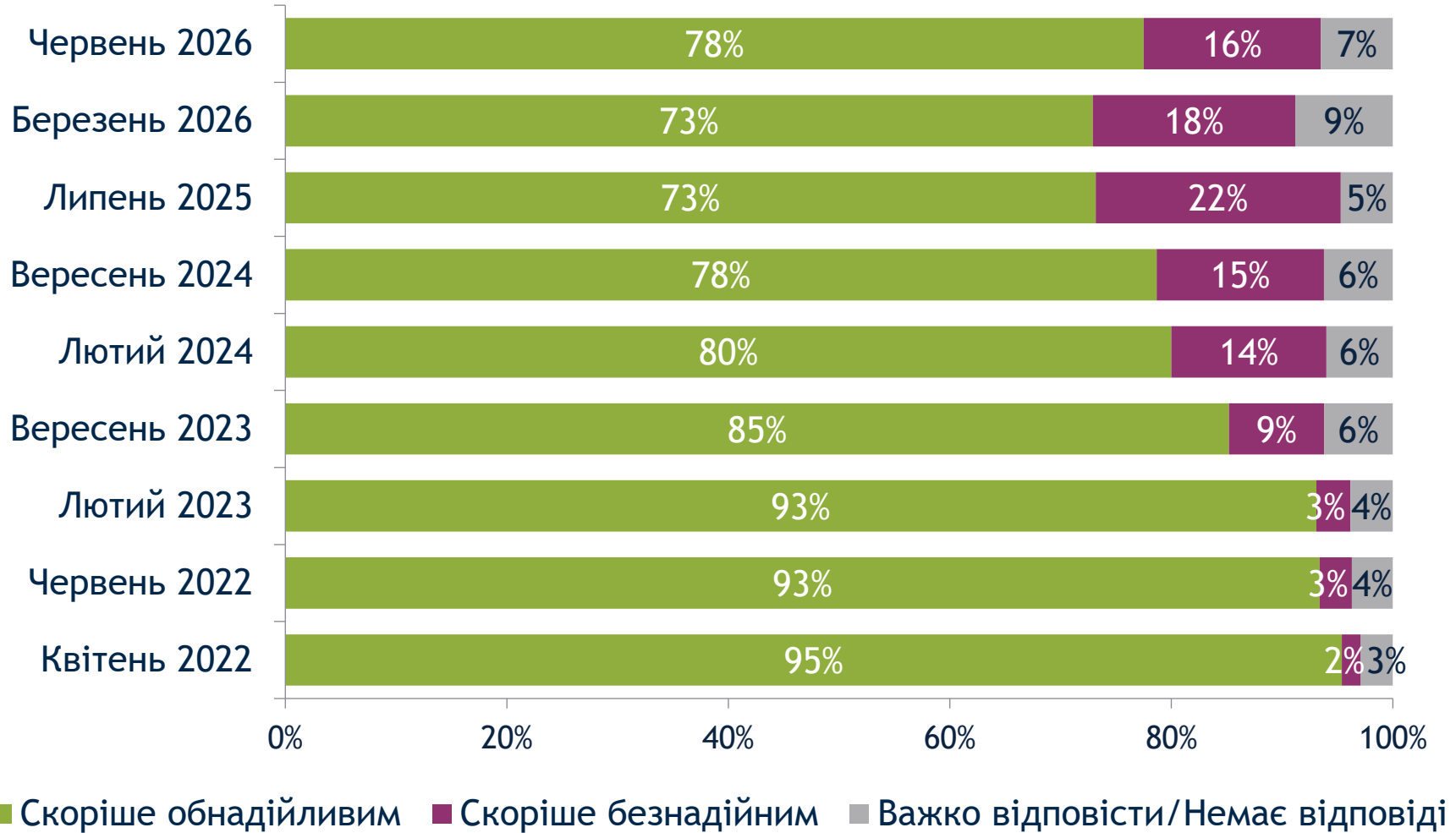
Підхід IRI до проведення досліджень поєднує методологічні стандарти та найкращі практики опитувань CISR із глибоким знанням місцевого контексту, яке забезпечують польові партнери. Така тісна співпраця розпочинається на етапі розробки проєкту, включаючи ретельно налаштовану вибірку та розробку інструментарію дослідження, і триває протягом усього циклу польових робіт, забезпечуючи збір надійних якісних і кількісних даних.

← Більше досліджень громадської думки IRI дивіться у матеріалах [CISR](#)

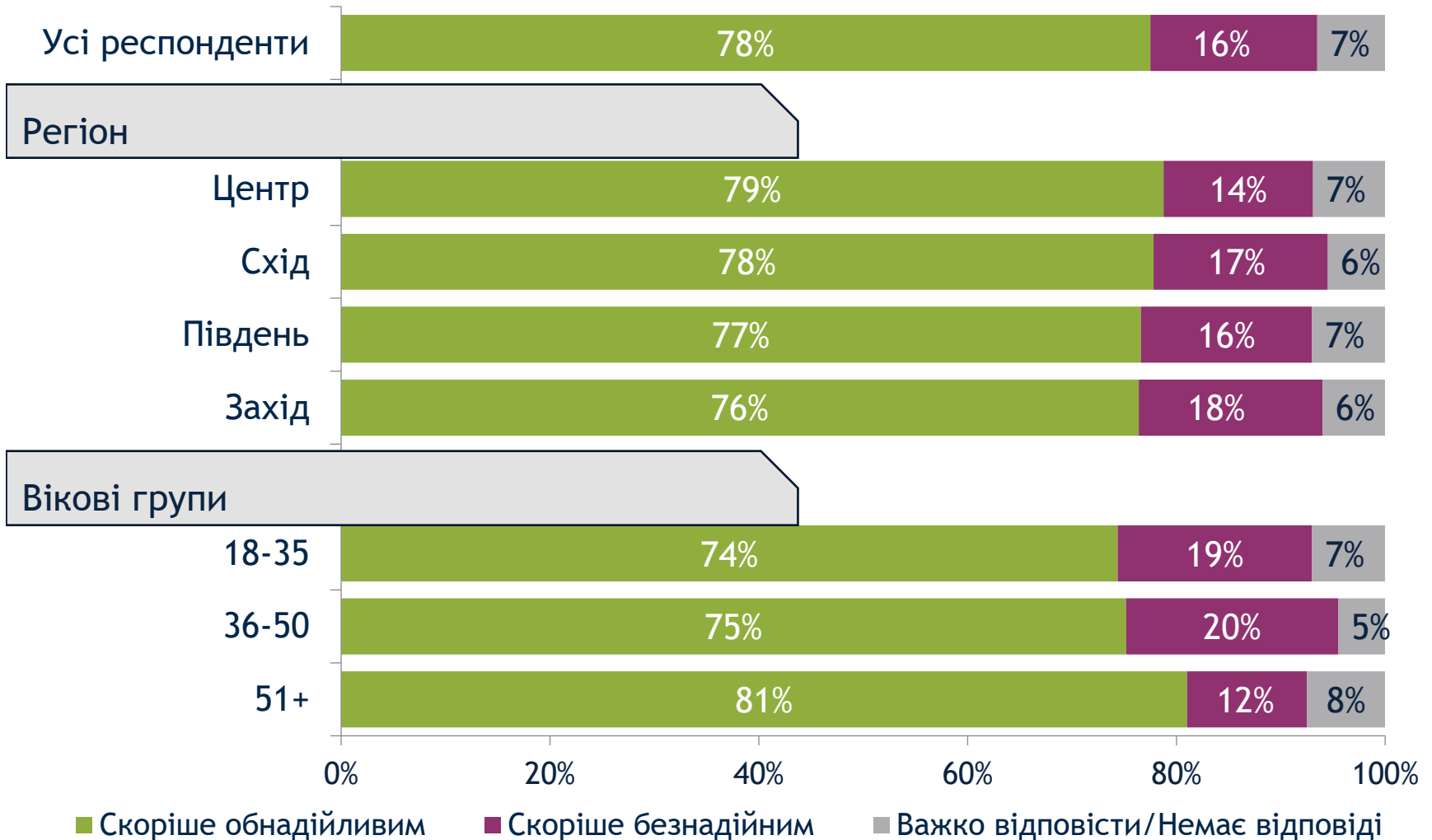
Поточні події



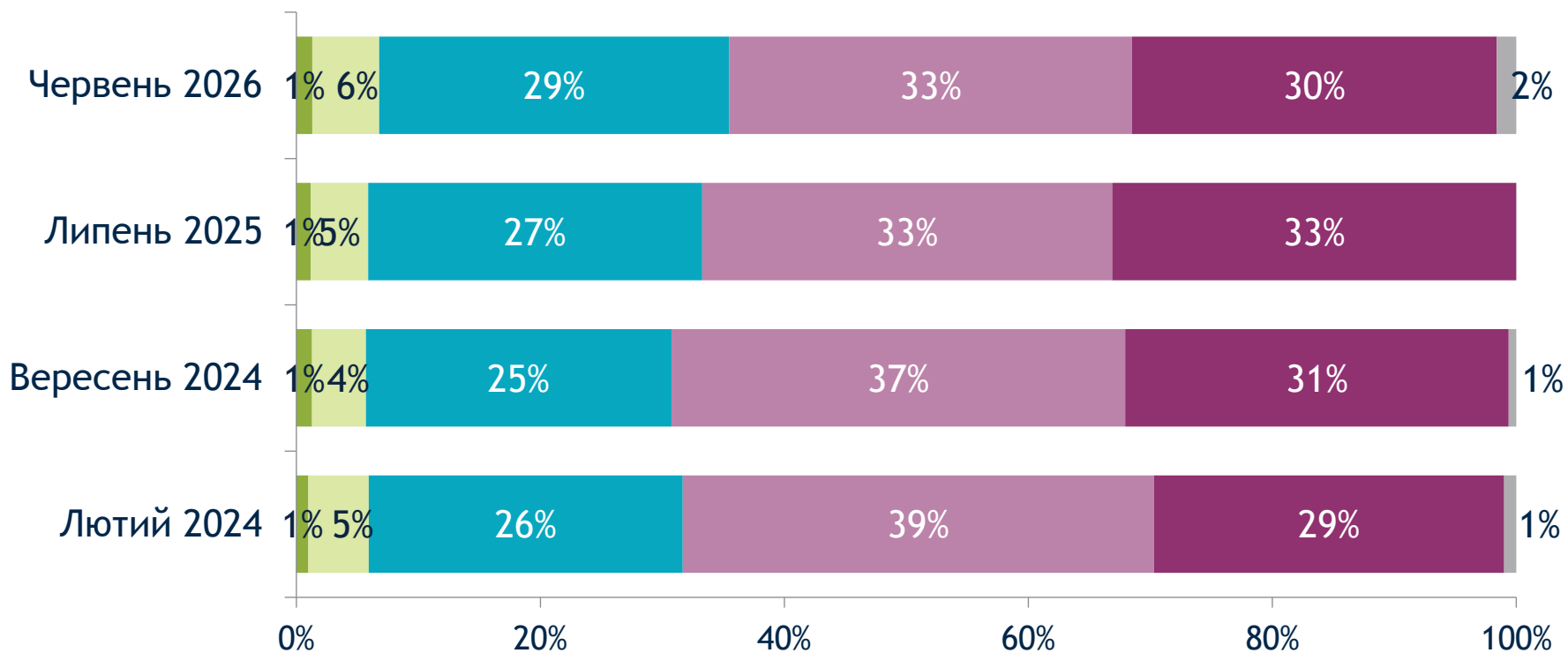
Яким Ви бачите майбутнє України?



Яким Ви бачите майбутнє України?



Порівняно з періодом до повномасштабного вторгнення росії, як змінилося економічне становище Вашої родини?



■ Набагато покращилось

■ Дещо покращилось

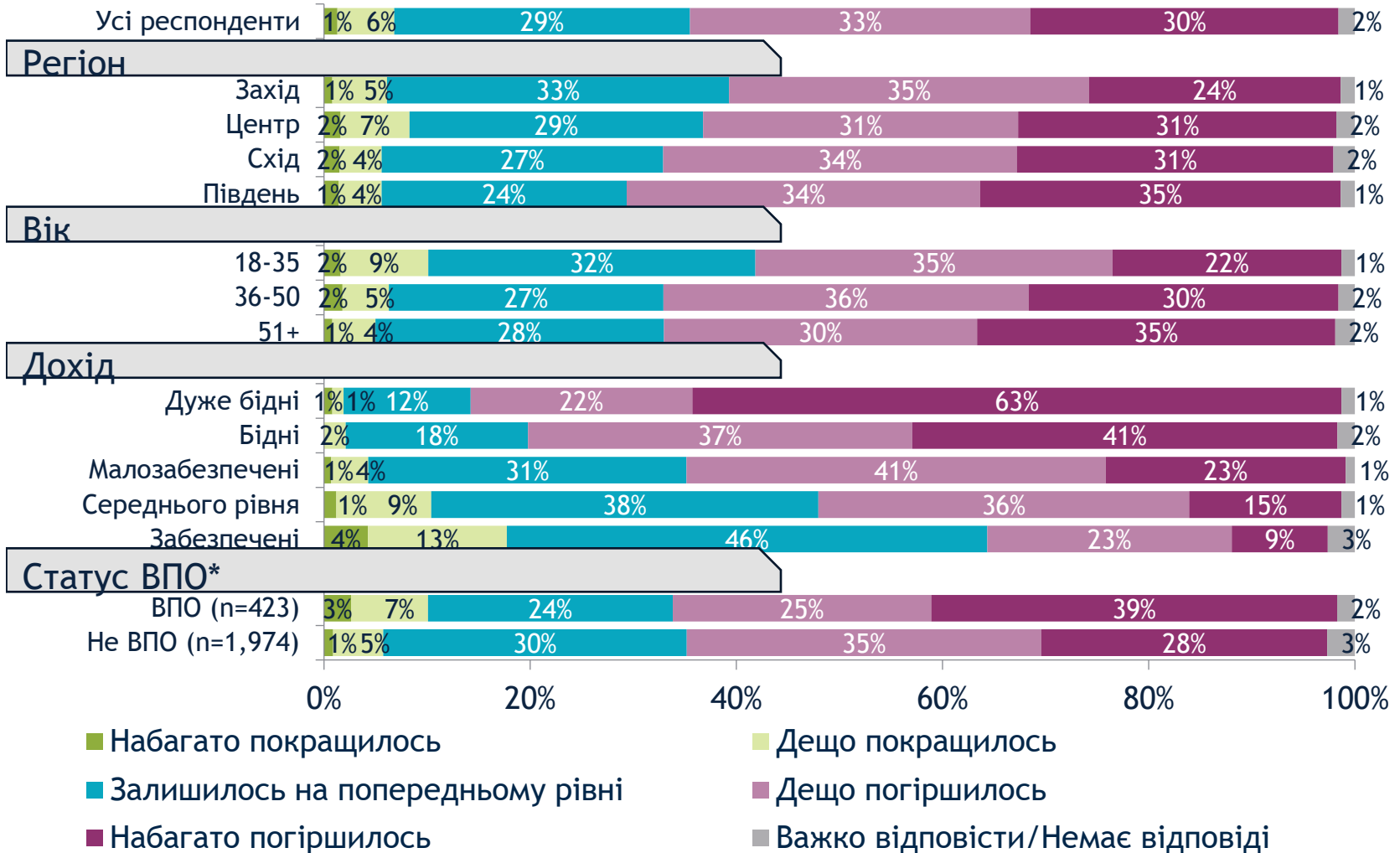
■ Залишилось на попередньому рівні

■ Дещо погіршилось

■ Набагато погіршилось

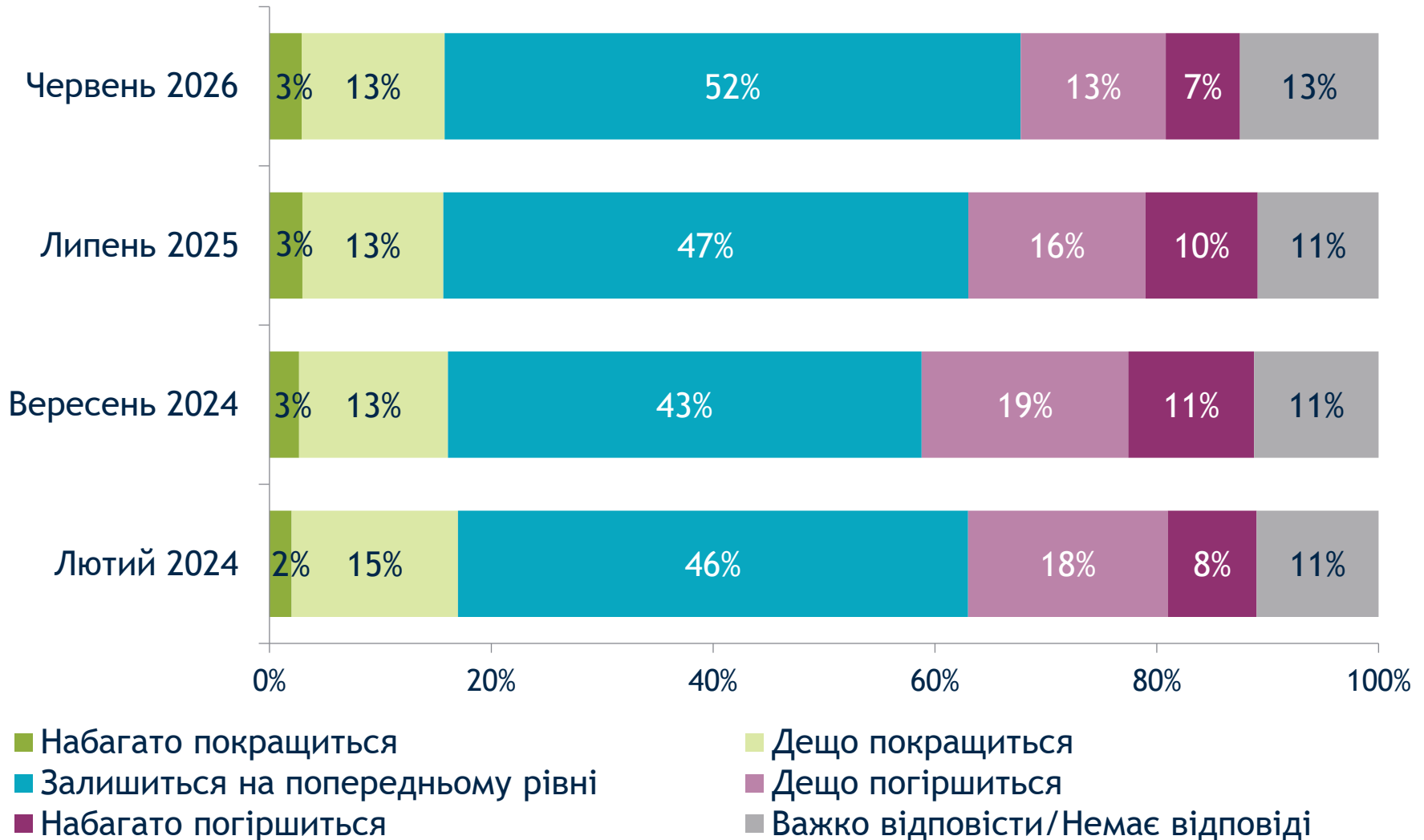
■ Важко відповісти/Немає відповіді

Порівняно з періодом до повномасштабного вторгнення росії, як змінилося економічне становище Вашої родини?

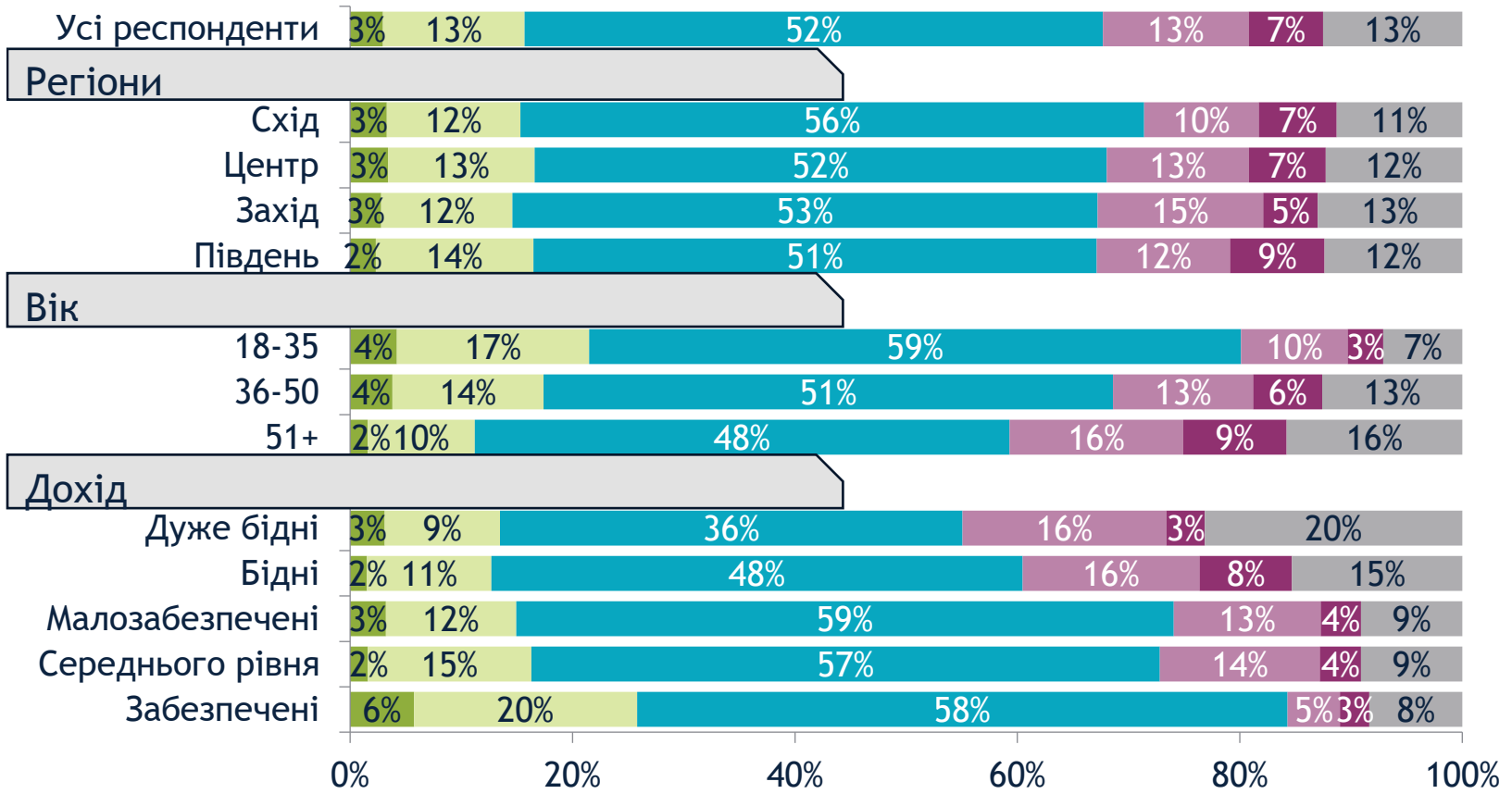


* Категорія «ВПО» охоплює тих, хто переїхав до іншої області або заявив, що тип їхнього поселення змінився в межах тієї ж області з лютого 2022 року.

На Вашу думку, як зміниться економічне становище Вашої родини в найближчі 12 місяців?



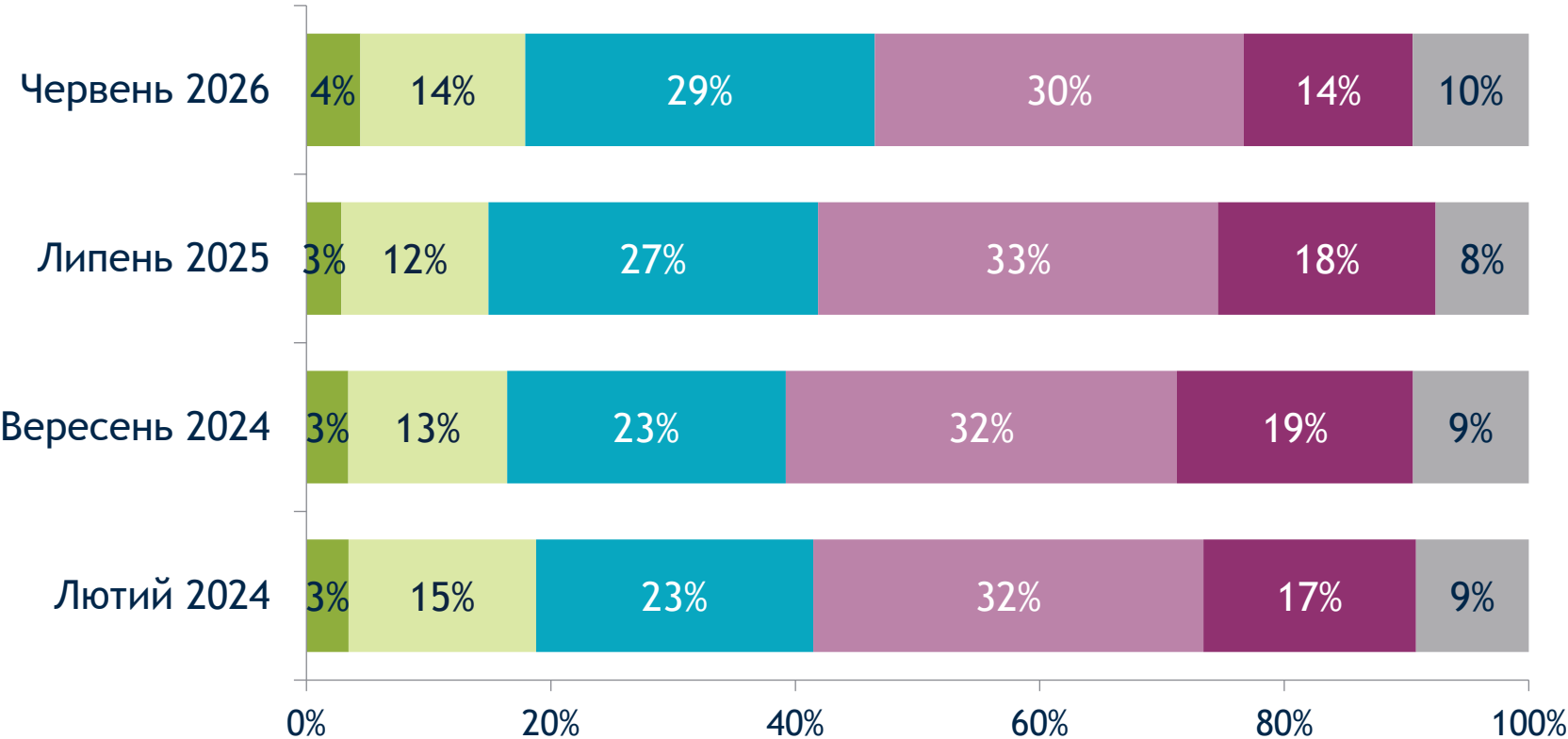
На Вашу думку, як зміниться економічне становище Вашої родини в найближчі 12 місяців?



- Набагато покращиться
- Залишиться на попередньому рівні
- Набагато погіршиться
- Дещо покращиться
- Дещо погіршиться
- Важко відповісти/Немає відповіді

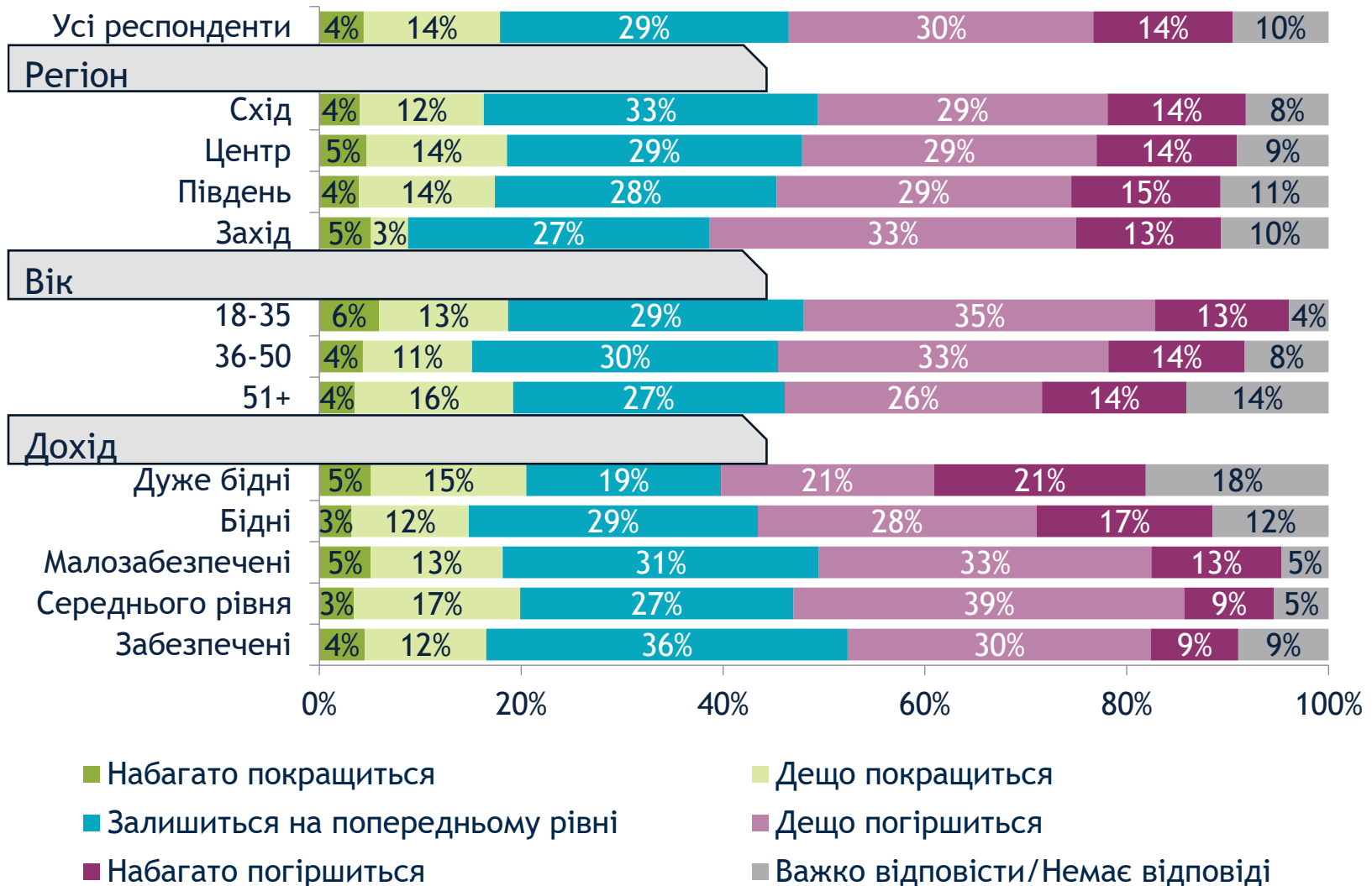


На Вашу думку, як зміниться економічне становище в Україні в найближчі 12 місяців?

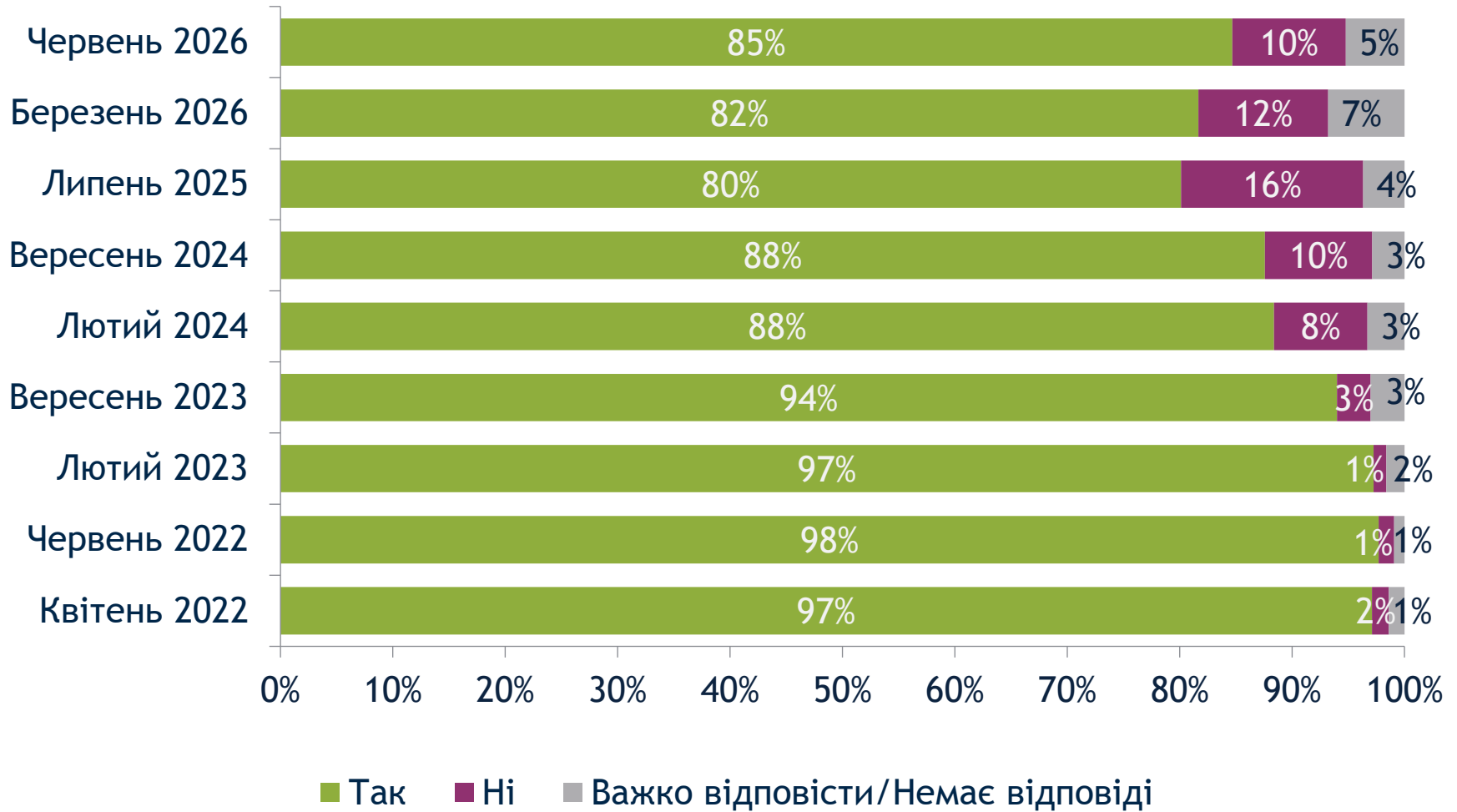


- Набагато покращиться
- Дещо покращиться
- Залишиться на попередньому рівні
- Дещо погіршиться
- Набагато погіршиться
- Важко відповісти/Немає відповіді

На Вашу думку, як зміниться економічне становище в Україні в найближчі 12 місяців?

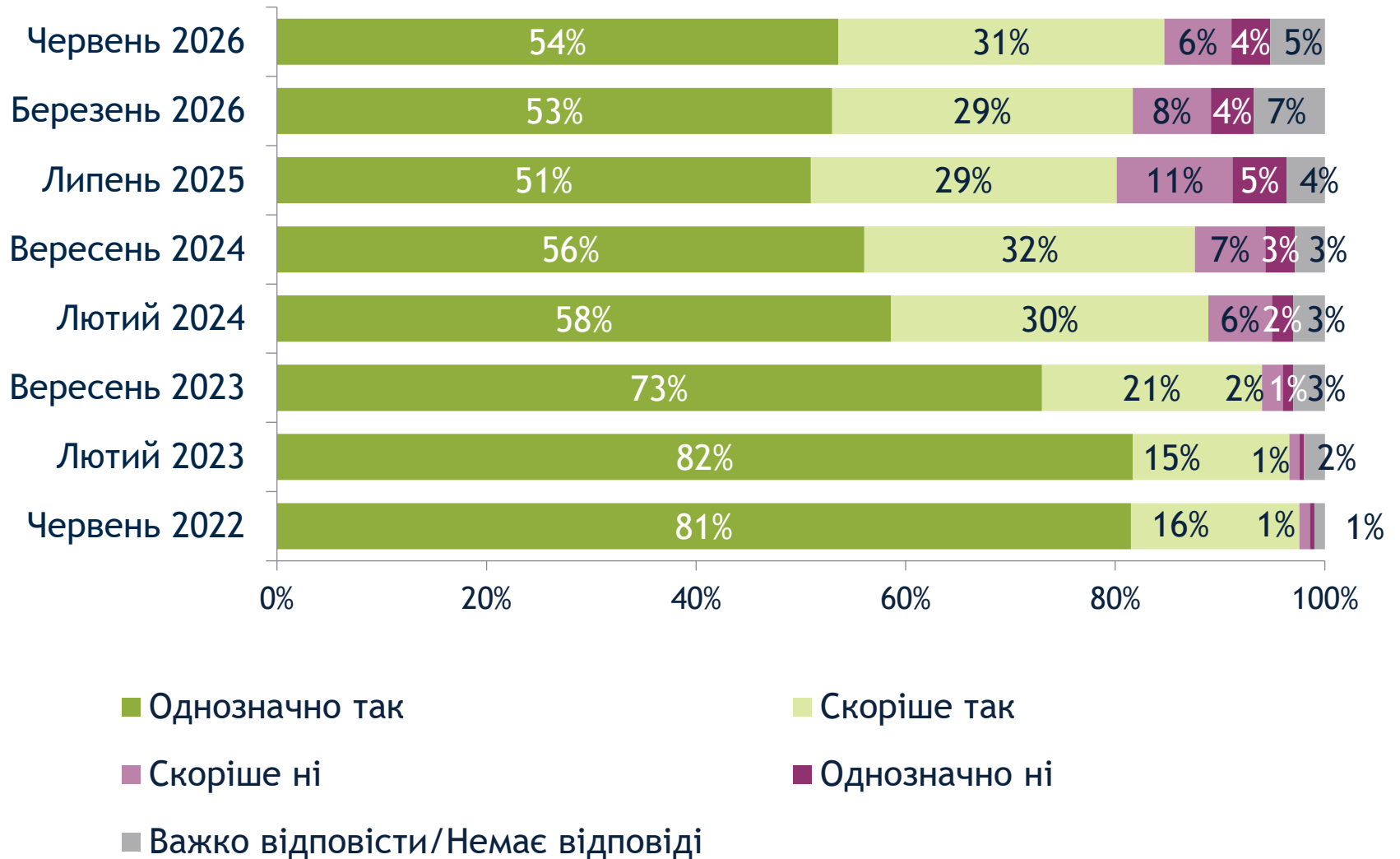


Чи вірите Ви, що Україна переможе у війні?



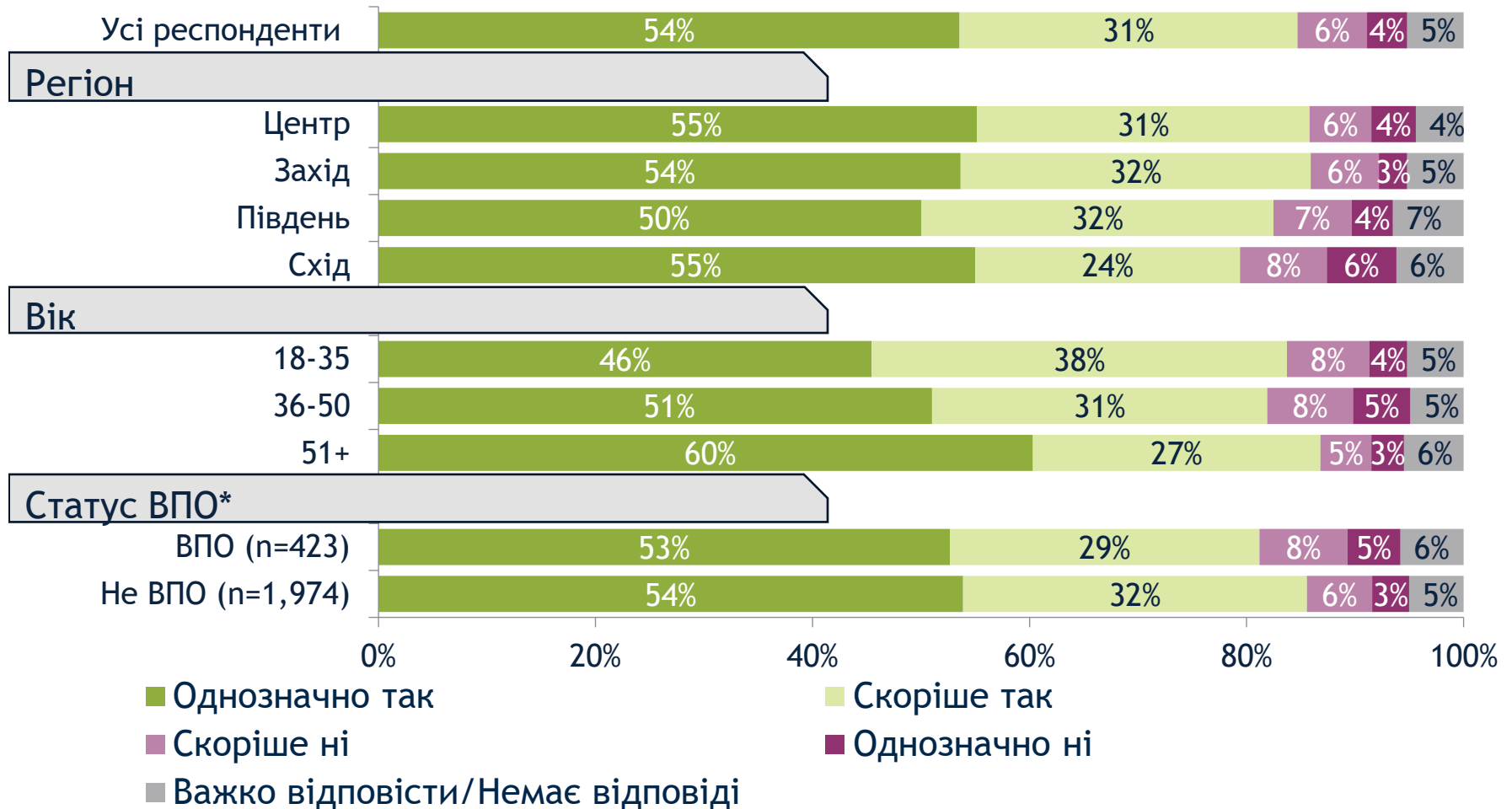
* «Так» складається з об'єднаних відповідей «Однозначно так» та «Скоріше так»; «Ні» складається з об'єднаних відповідей «Скоріше ні» та «Однозначно ні»

Чи вірите Ви, що Україна переможе у війні?



*Позначки даних для відповідей, що отримали <1%, не відображаються

Чи вірите Ви, що Україна переможе у війні?



* Категорія «ВПО» охоплює тих, хто переїхав до іншої області або заявив, що тип їхнього поселення змінився в межах тієї ж області з лютого 2022 року.

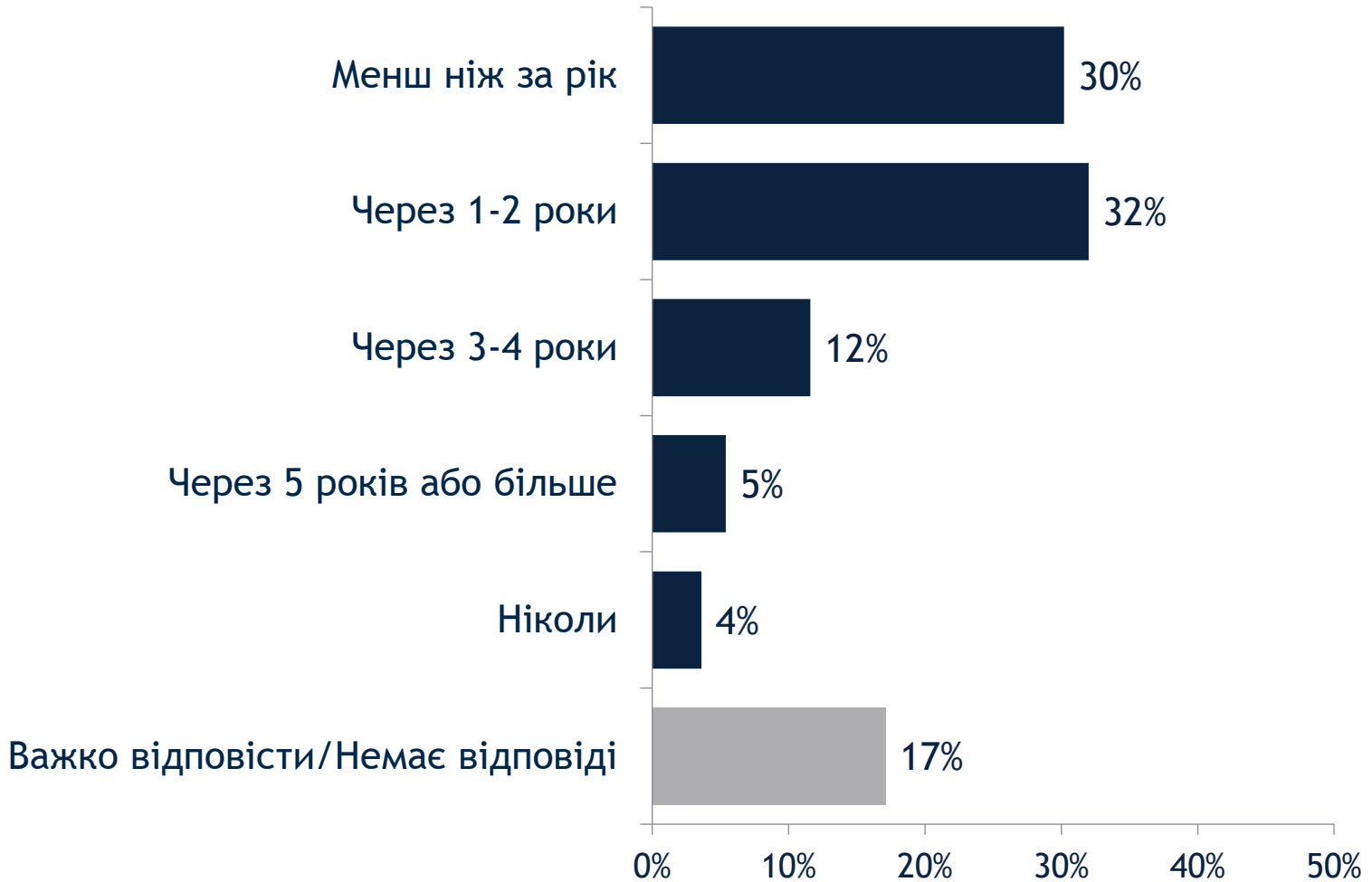
На Вашу думку, якими будуть межі України у результаті закінчення війни?



На Вашу думку, якими будуть межі України у результаті закінчення війни?

	Вік			Регіон			
	18-35	36-50	51+	Захід	Центр	Південь	Схід
В межах нинішньої лінії фронту	36%	38%	25%	32%	32%	30%	36%
Україна збереже усі свої території, які мала у 1991 році	25%	27%	36%	33%	31%	27%	32%
Україна поверне території, які були підконтрольні до початку війни (до 24 лютого 2022 року)	20%	13%	14%	15%	15%	19%	16%
Україна поверне Донбас, але не Крим	8%	6%	7%	8%	7%	9%	4%
Україна поверне Крим, але без так званих ДНР та ЛНР	4%	5%	5%	4%	5%	5%	4%
Україна буде повністю окупована росією	1%	1%	1%	1%	1%	<1%	<1%
Інше	2%	3%	3%	2%	3%	4%	3%
Важко відповісти/Немає відповіді	4%	6%	10%	7%	8%	7%	5%

На Вашу думку, коли припиняться військові дії, такі як бомбардування чи обстріли?



На Вашу думку, коли припиняться військові дії, такі як бомбардування чи обстріли?

	Березень 2026	Червень 2026
Менш ніж за рік	30%	30%
Через 1-2 роки	28%	32%
Через 3-4 роки	10%	12%
Через 5 років або більше	5%	5%
Ніколи	3%	4%
Важко відповісти/Немає відповіді	24%	17%

На Вашу думку, коли припиняться військові дії, такі як бомбардування чи обстріли?

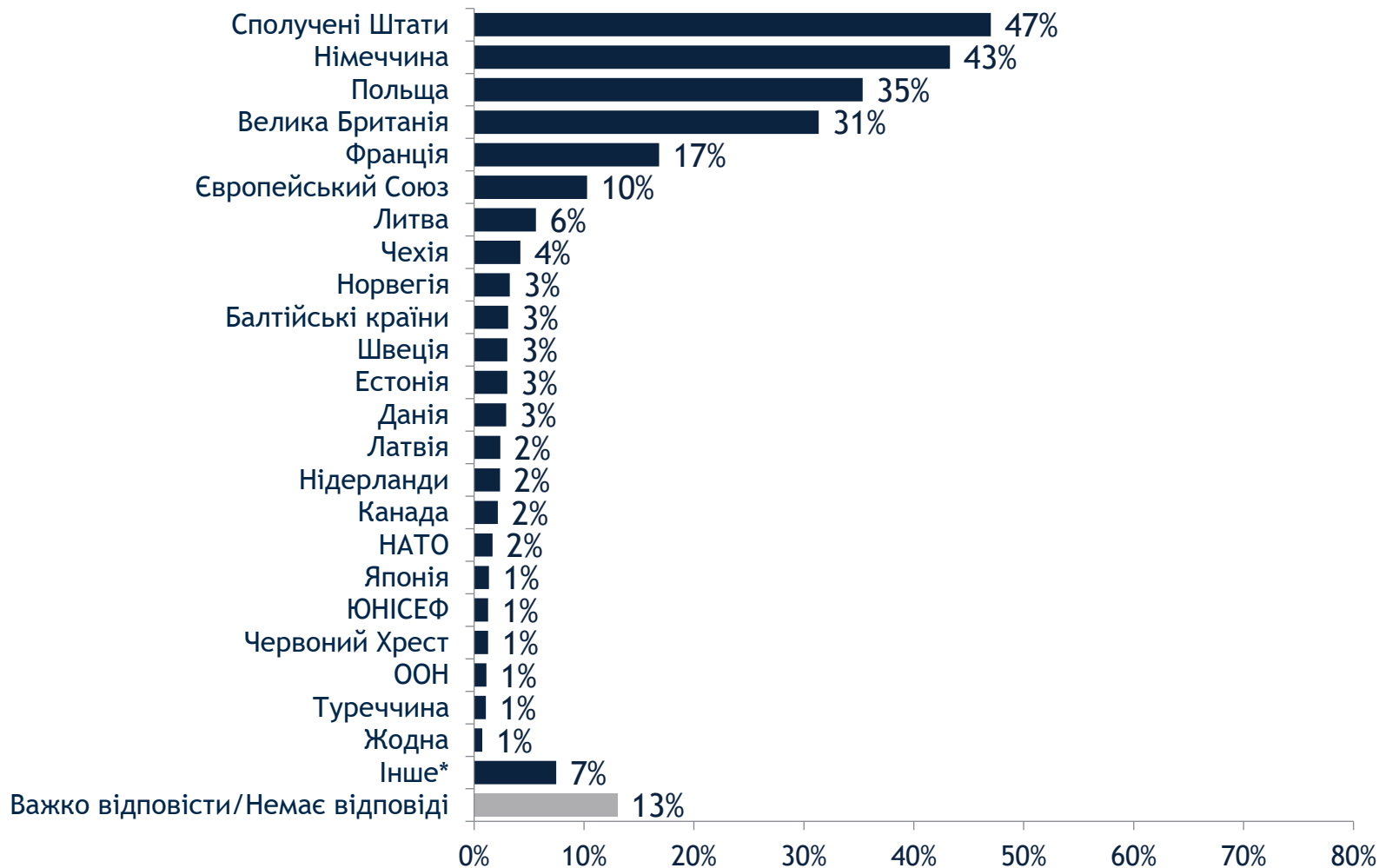
	Вік			Регіон			
	18-35	36-50	51+	Захід	Центр	Південь	Схід
Менш ніж за рік	20%	26%	40%	30%	30%	32%	30%
Через 1-2 роки	38%	38%	25%	34%	31%	28%	39%
Через 3-4 роки	22%	11%	5%	11%	12%	12%	12%
Через 5 років або більше	8%	7%	3%	6%	6%	5%	5%
Ніколи	4%	4%	4%	3%	4%	5%	2%
Важко відповісти/Немає відповіді	9%	14%	24%	17%	17%	19%	12%

Міжнародні Відносини



Як Ви вважаєте, які країни та міжнародні організації надавали найбільшу підтримку Україні в умовах російської військової агресії?

(До трьох відповідей; спонтанна відповідь)



*Відповіді, згадані менше ніж 1%, об'єднані в «Інше»

Як Ви вважаєте, які країни та міжнародні організації надавали найбільшу підтримку Україні в умовах російської військової агресії?

(До трьох відповідей; спонтанна відповідь)

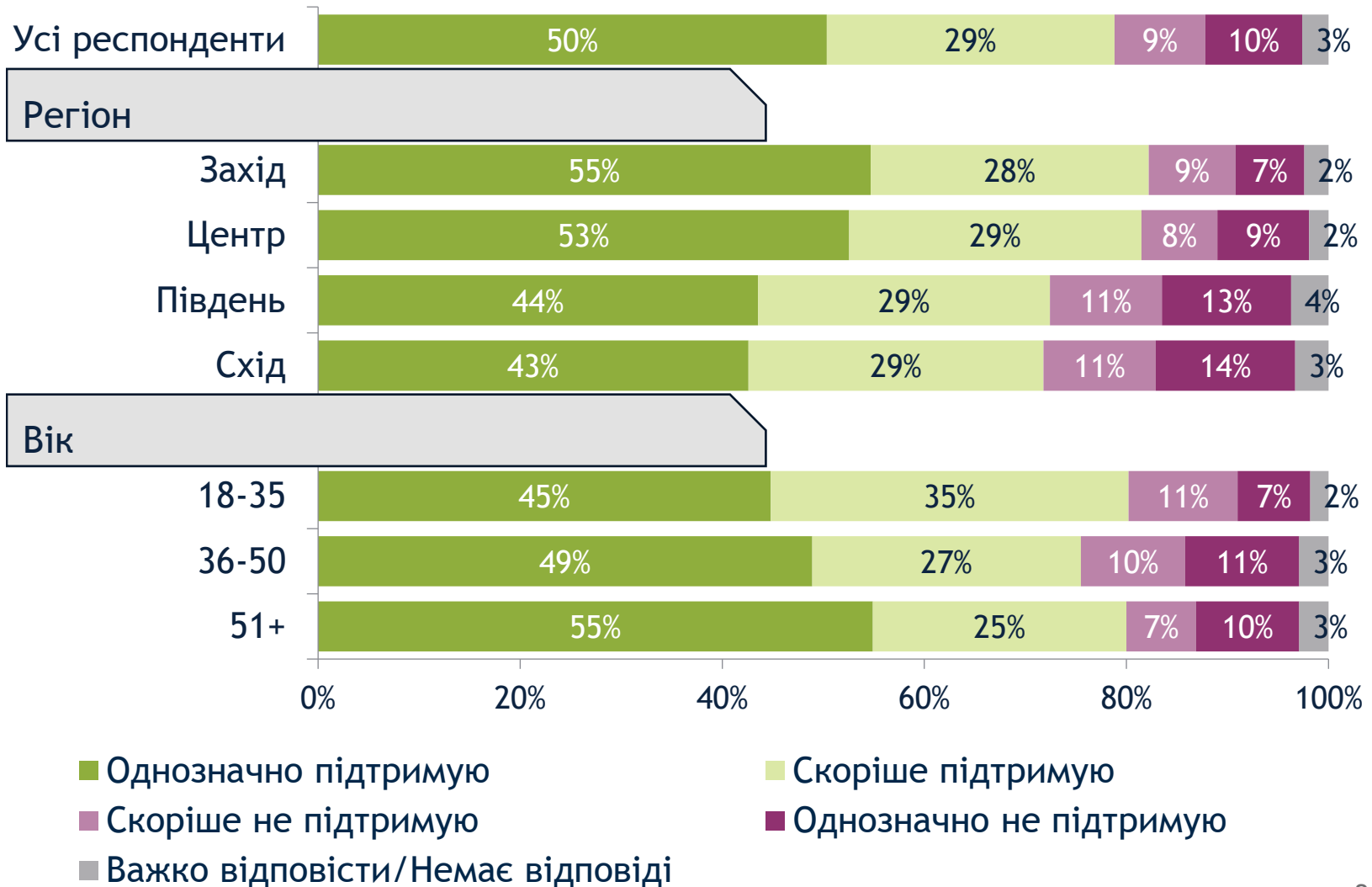
	Вік			Регіон			
	18-35	36-50	51+	Захід	Центр	Південь	Схід
Сполучені Штати	55%	51%	39%	49%	48%	44%	44%
Німеччина	41%	43%	45%	43%	43%	44%	43%
Польща	35%	33%	37%	37%	34%	37%	32%
Велика Британія	28%	30%	35%	34%	33%	27%	26%
Франція	17%	13%	19%	18%	16%	17%	17%
Європейський Союз	11%	11%	9%	9%	12%	10%	9%
Литва	5%	6%	6%	7%	6%	4%	6%
Чехія	3%	5%	4%	6%	4%	3%	3%
Норвегія	2%	3%	4%	3%	3%	3%	6%
Балтійські країни	1%	3%	5%	2%	4%	4%	<1%
Швеція	3%	3%	4%	4%	2%	3%	3%
Естонія	2%	3%	4%	3%	3%	3%	6%
Данія	2%	3%	3%	2%	3%	4%	2%
Латвія	2%	3%	2%	2%	3%	2%	1%
Нідерланди	2%	2%	3%	2%	2%	2%	3%
Канада	2%	2%	3%	3%	2%	2%	<1%
НАТО	4%	2%	<1%	2%	2%	2%	1%
Японія	2%	1%	1%	1%	1%	2%	1%
ЮНІСЕФ	2%	2%	<1%	1%	1%	2%	3%
Червоний Хрест	2%	1%	1%	1%	2%	1%	3%
ООН	1%	1%	1%	1%	1%	2%	2%
Туреччина	1%	1%	1%	1%	1%	1%	1%
Жодна	<1%	1%	1%	<1%	1%	1%	1%
Інше*	9%	8%	6%	9%	7%	7%	5%
Важко відповісти/Немає відповіді	12%	13%	13%	13%	12%	15%	14%

*Відповіді, згадані менше ніж 1%, об'єднані в «Інше»

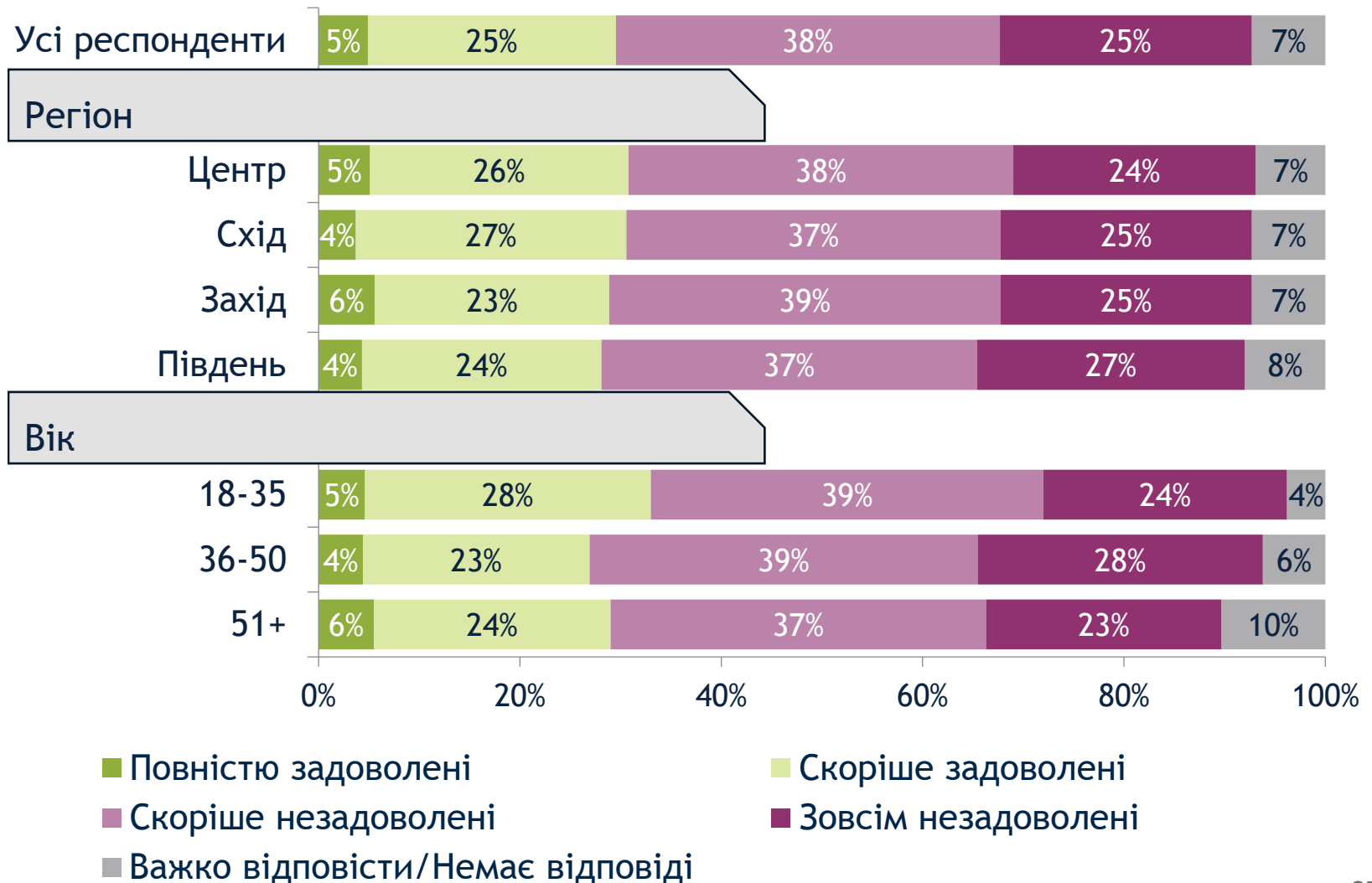
Геополітичне спрямування



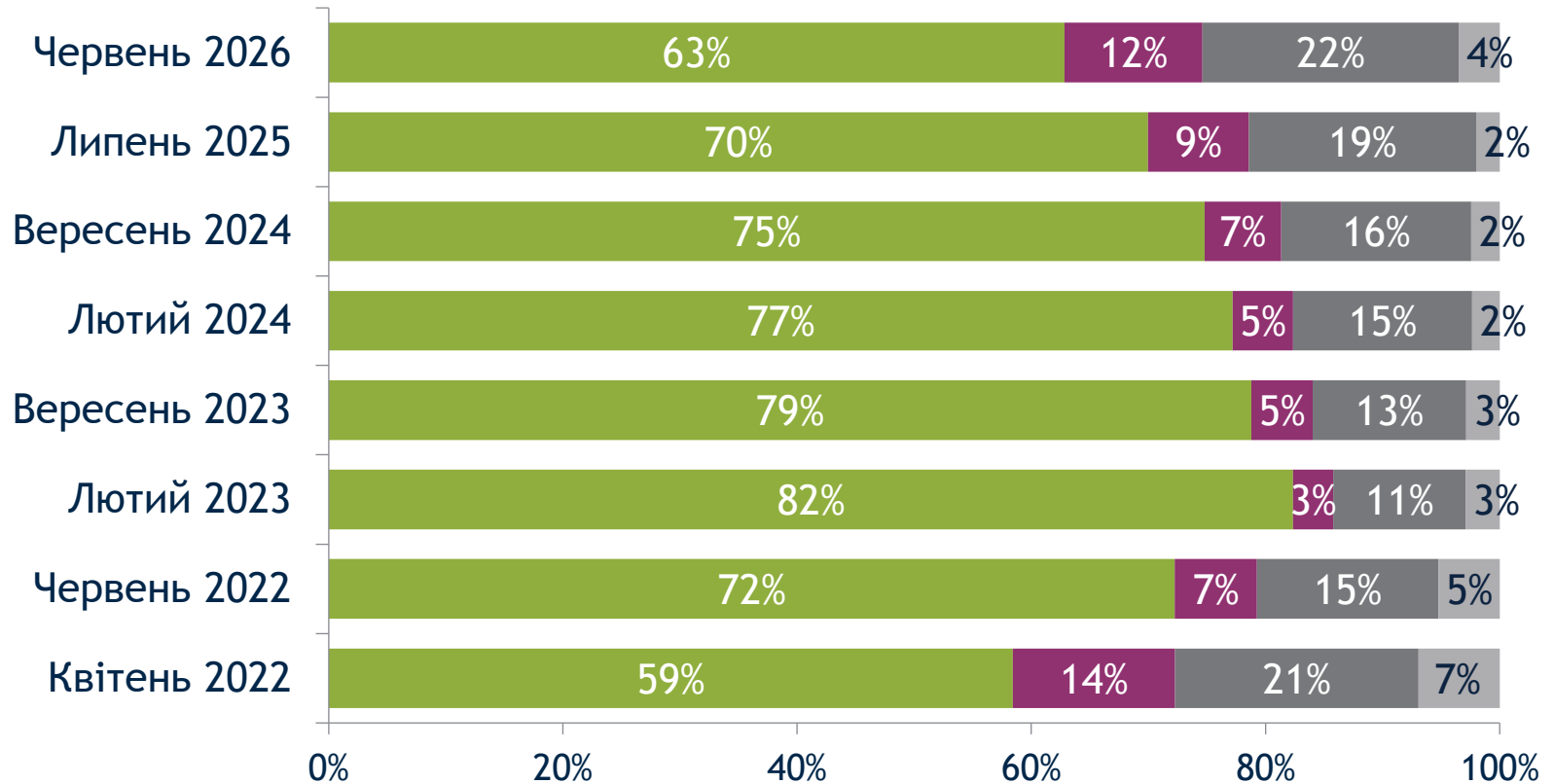
Чи підтримуєте Ви чи не підтримуєте вступ України до Європейського Союзу?



Чи задоволені Ви темпами процесу інтеграції України до Європейського Союзу?



Якби сьогодні відбувся референдум щодо вступу України до НАТО, як би Ви проголосували?



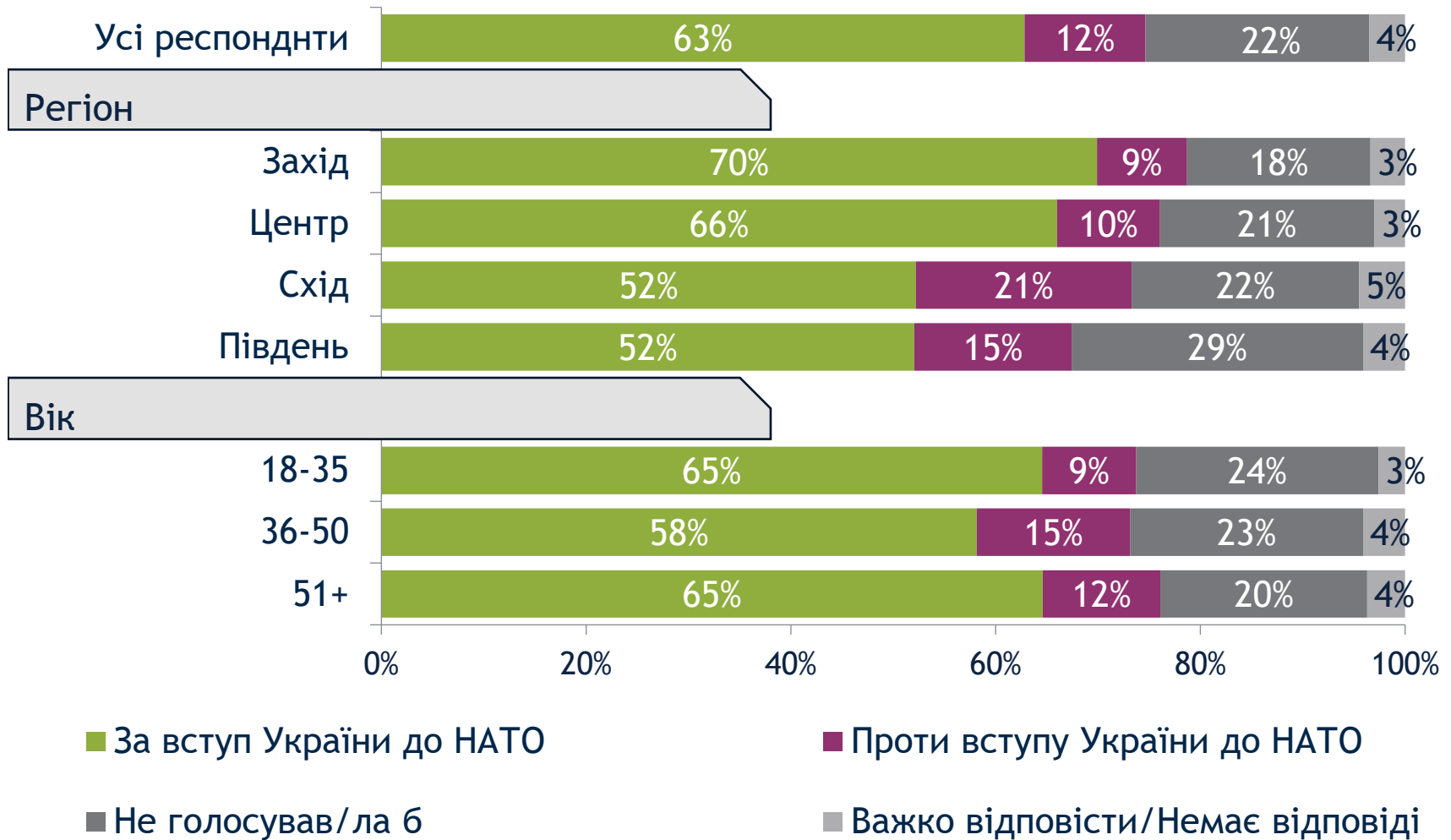
■ За вступ України до НАТО

■ Проти вступу України до НАТО

■ Не голосував/ла б

■ Важко відповісти/Немає відповіді

Якби сьогодні відбувся референдум щодо вступу України до НАТО, як би Ви проголосували?



Який із наступних двох варіантів був би найкращим для України?

(Серед тих, хто не обрав, що «Проголосував би за вступ України до НАТО», n=893)



*Відповідь була спонтанною і не була зачитана респондентам

Який із наступних двох варіантів був би найкращим для України?

(Серед тих, хто не обрав, що «проголосував би за вступ України до НАТО», n=893)

	Вік			Регіон			
	18-35 (n=246)	36-50 (n=273)	51+ (n=373)	Захід (n=216)	Центр (n=320)	Південь (n=269)	Схід (n=88)
Україна має створити нові військові союзи з країнами, які готові підтримати Україну у війні	60%	58%	57%	66%	59%	52%	52%
Україна має бути країною з нейтральним статусом	36%	38%	35%	31%	36%	40%	39%
Жоден із зазначених*	1%	<1%	<1%	-	-	1%	-
Інше	1%	<1%	1%	<1%	1%	<1%	-
Важко відповісти/Немає відповіді	3%	4%	8%	4%	4%	6%	10%

*Відповідь була спонтанною і не була зачитана респондентам

Оцінка діяльності влади



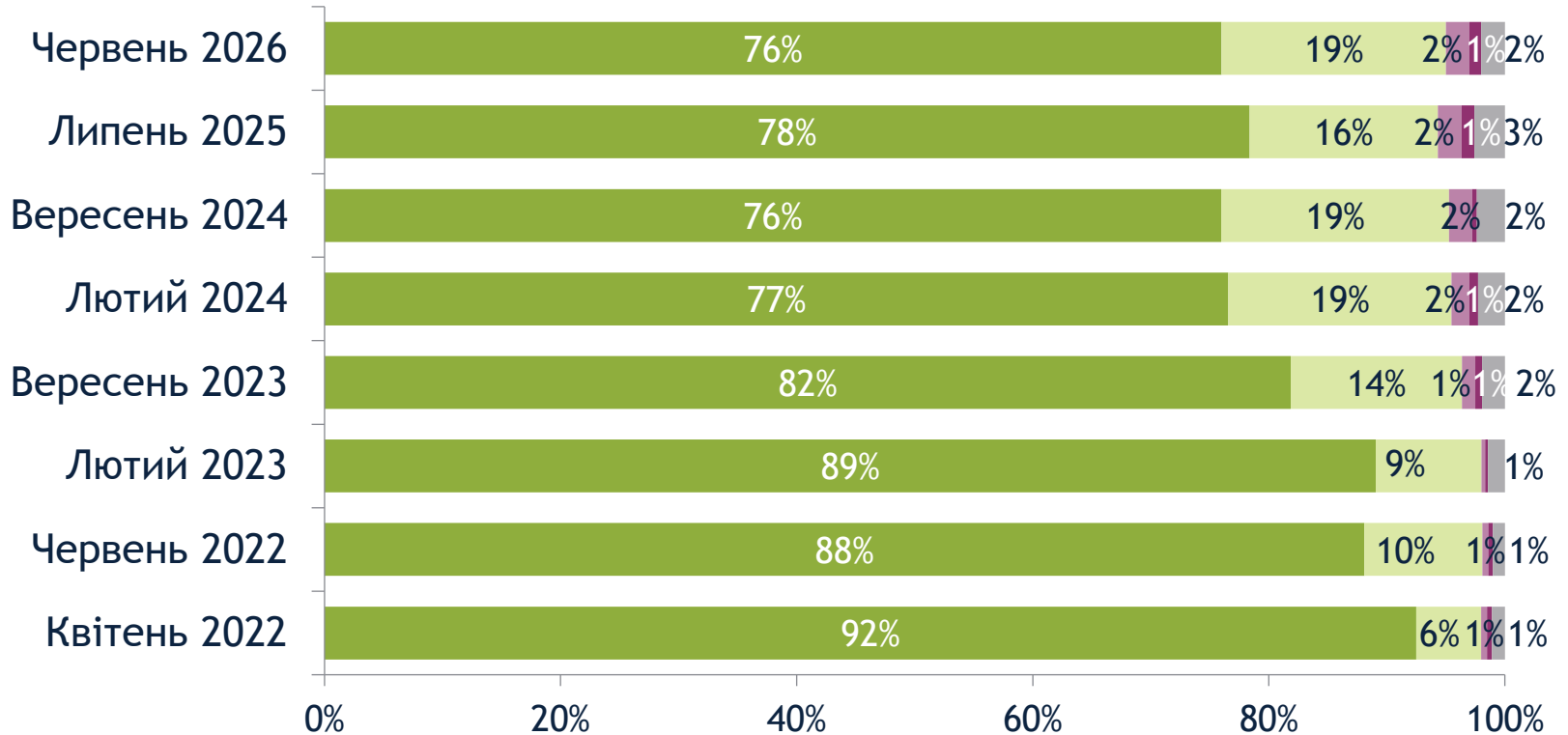
Наскільки Ви схвалюєте чи не схвалюєте діяльність наступних державних органів та установ?



■ Цілковим схвалюю ■ Скоріше схвалюю ■ Скоріше не схвалюю ■ Зовсім не схвалюю ■ Важко відповісти/Немає відповіді

* До червня 2026 року питання було таке: «Наскільки Ви схвалюєте чи не схвалюєте діяльність...?»

Наскільки Ви схвалюєте чи не схвалюєте діяльність Збройних Сил України?



■ Цілком схвалюю

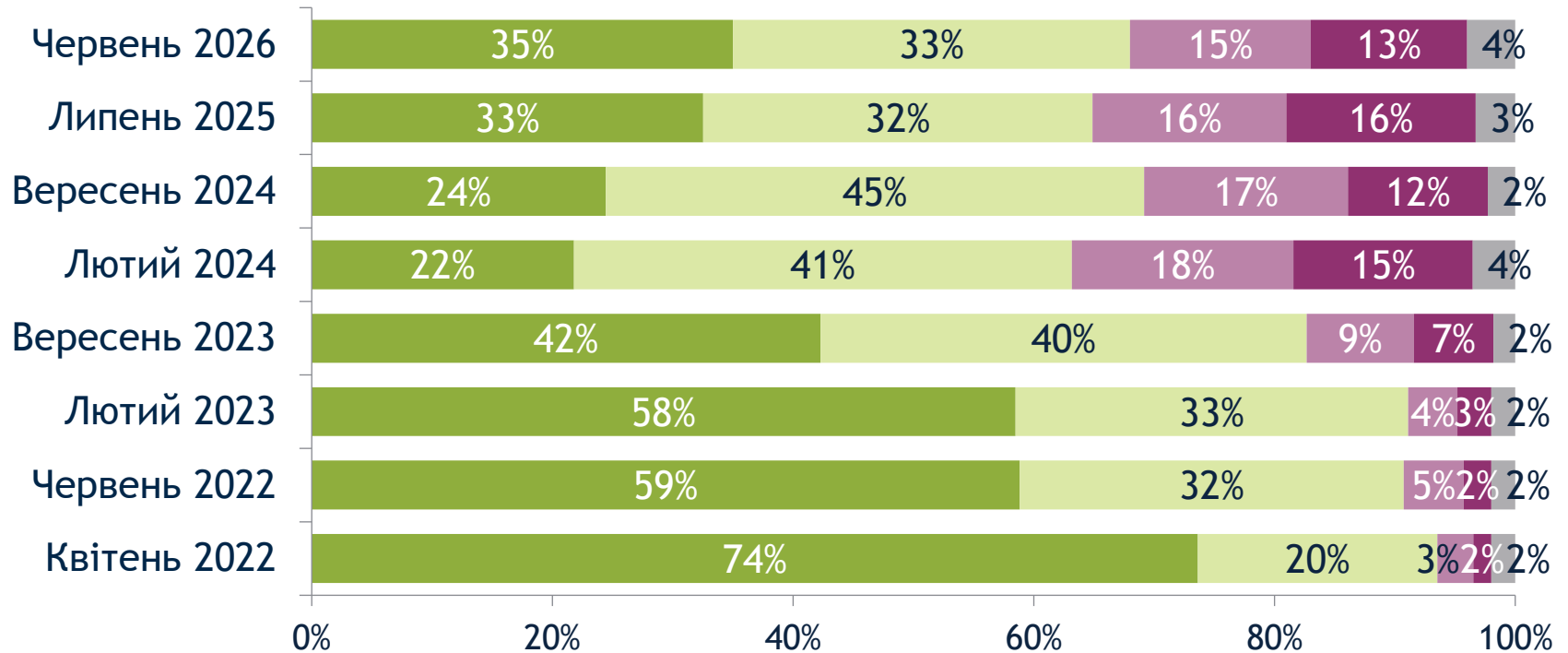
■ Скоріше схвалюю

■ Скоріше не схвалюю

■ Зовсім не схвалюю

■ Важко відповісти/Немає відповіді

Наскільки Ви схвалюєте чи не схвалюєте діяльність Президента України Володимира Зеленського?



■ Цілковим схвалюю

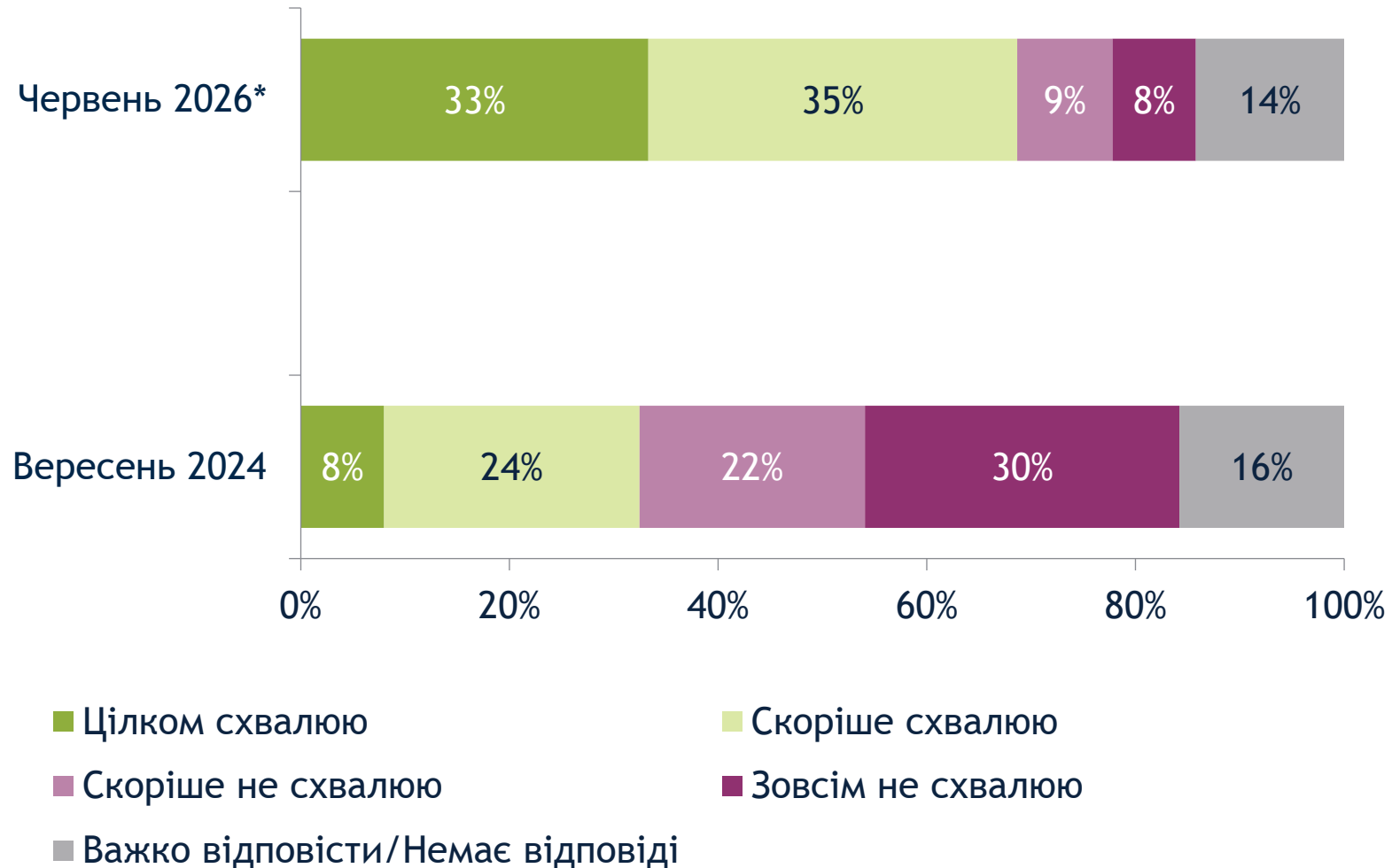
■ Скоріше схвалюю

■ Скоріше не схвалюю

■ Зовсім не схвалюю

■ Важко відповісти/Немає відповіді

Наскільки Ви схвалюєте чи не схвалюєте діяльність Керівника Офісу Президента Кирила Буданова*?



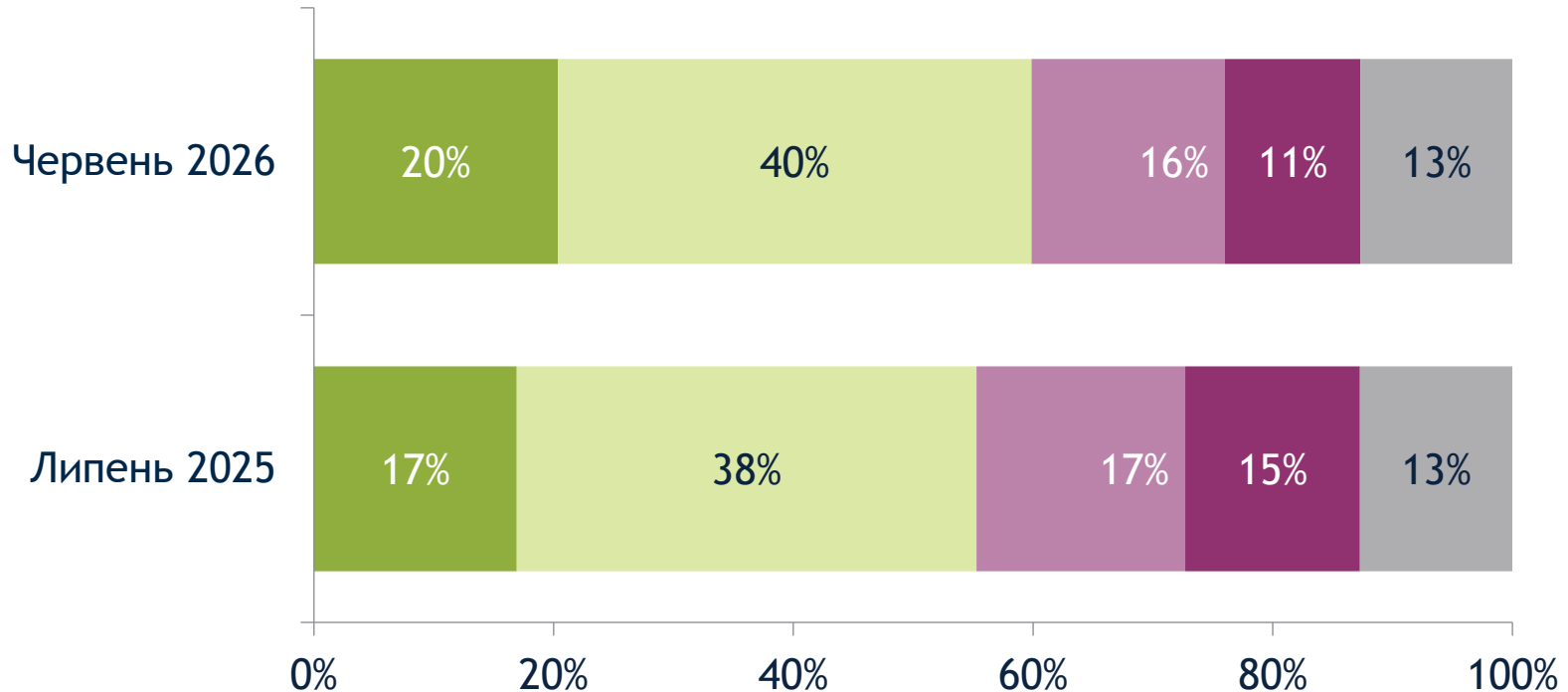
* До грудня 2025 року керівником Офісу Президента був Андрій Єрмак

Наскільки Ви схвалюєте чи не схвалюєте діяльність Міністра Оборони Михайла Федорова*?



* До січня 2026 року міністром оборони був Денис Шмигаль; до липня 2025 року міністром оборони був Рустем Умеров; до вересня 2023 року міністром оборони був Олексій Резніков.

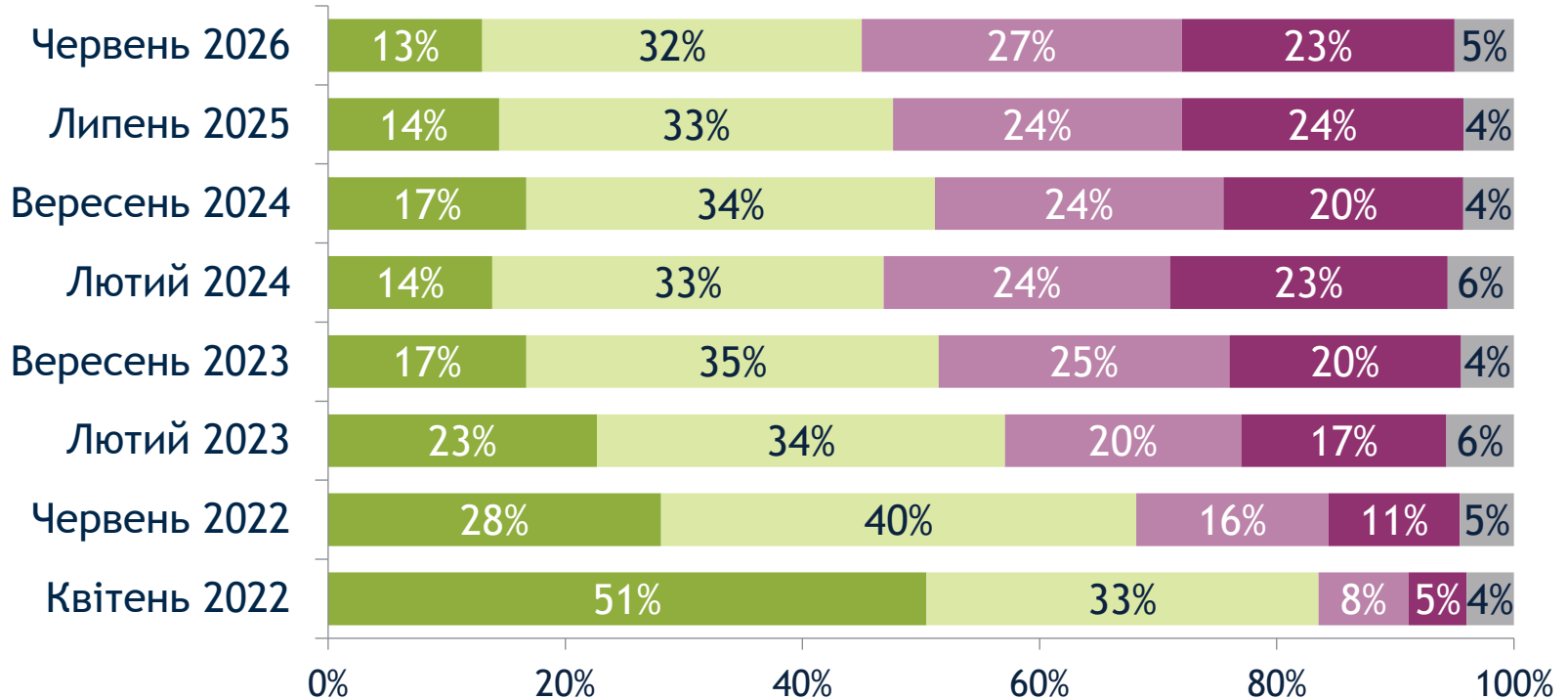
Наскільки Ви схвалюєте чи не схвалюєте діяльність Головнокомандувача ЗСУ Олександра Сирського*?



- Цілком схвалюю
- Скоріше схвалюю
- Скоріше не схвалюю
- Зовсім не схвалюю
- Важко відповісти/Немає відповіді

* До лютого 2024 року Головнокомандувачем Збройних Сил був Валерій Залужний.

Наскільки Ви схвалюєте чи не схвалюєте діяльність місцевої влади?



■ Цілковим схвалюю

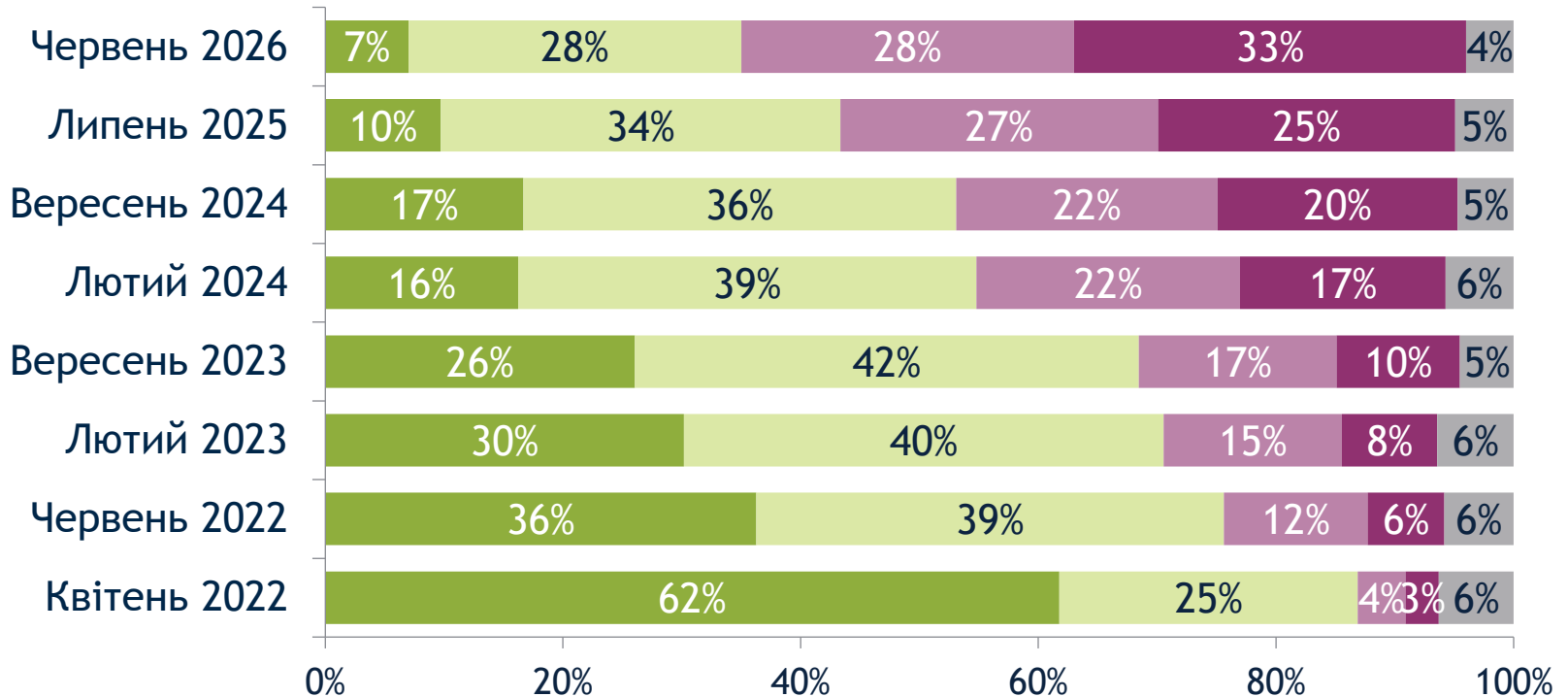
■ Скоріше схвалюю

■ Скоріше не схвалюю

■ Зовсім не схвалюю

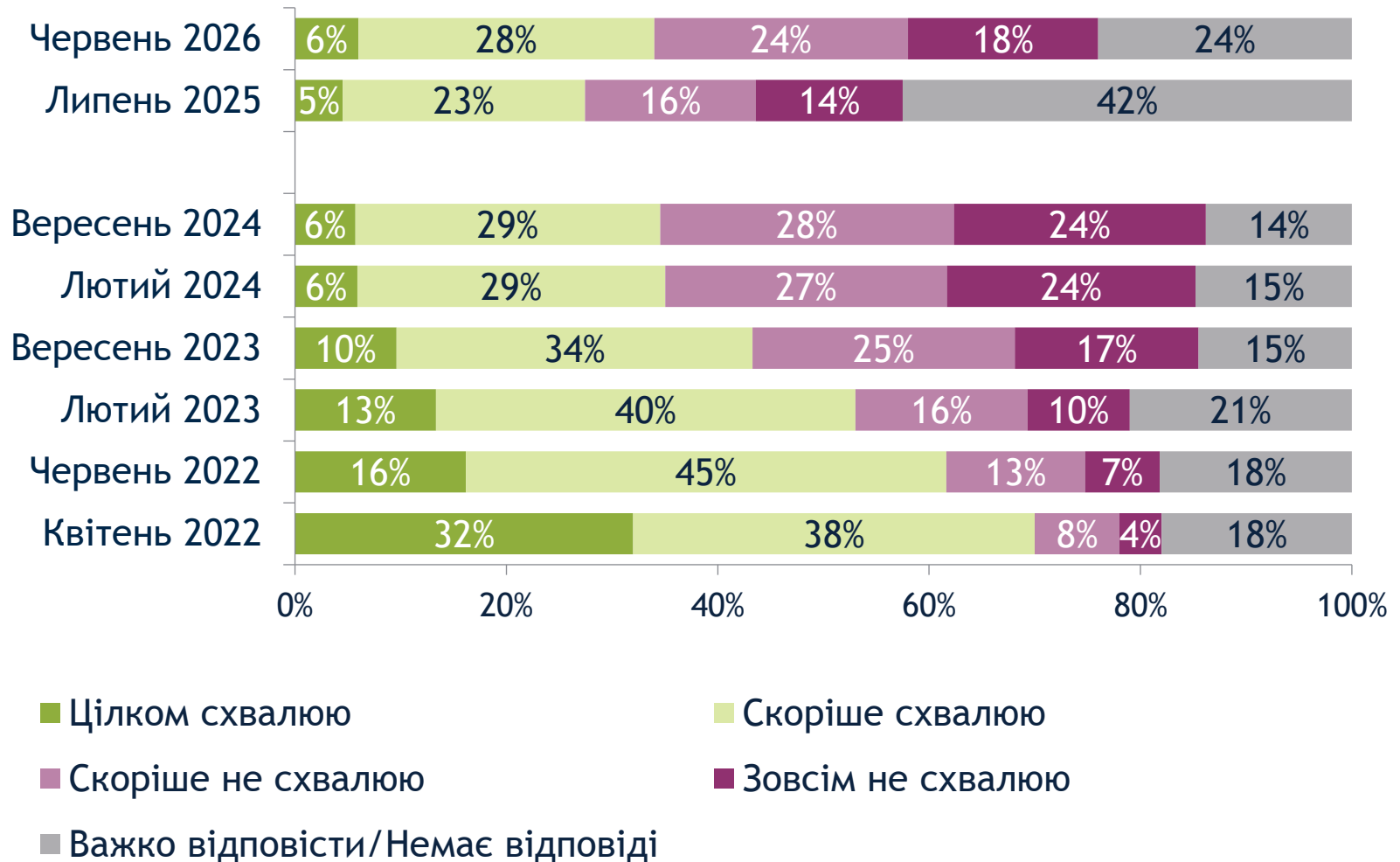
■ Важко відповісти/Немає відповіді

Наскільки Ви схвалюєте чи не схвалюєте діяльність поліції?



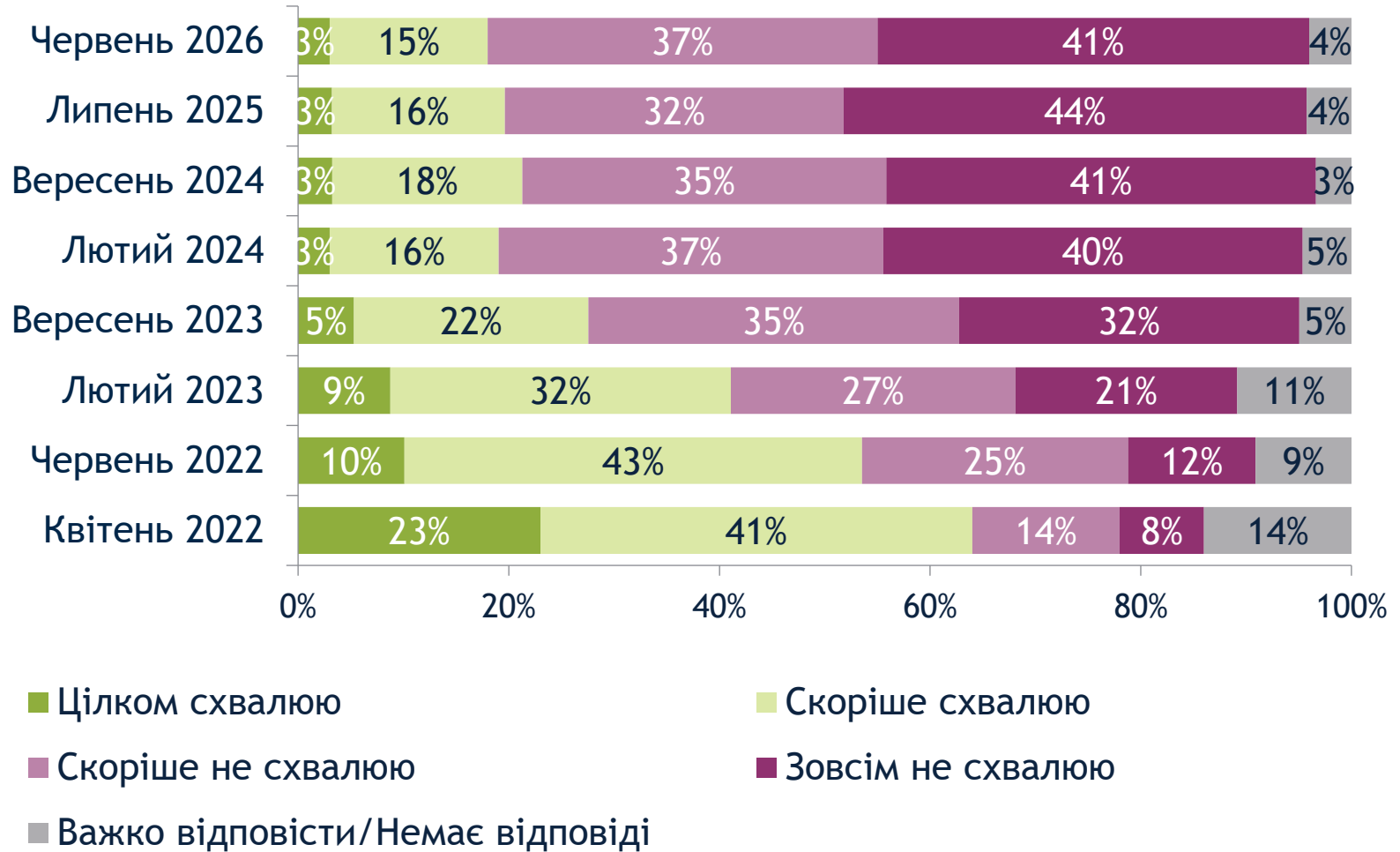
- Цілковим схвалюю
- Скоріше схвалюю
- Скоріше не схвалюю
- Зовсім не схвалюю
- Важко відповісти/Немає відповіді

Наскільки Ви схвалюєте чи не схвалюєте діяльність кабінету міністрів під керівництвом Юлії Свириденко*?

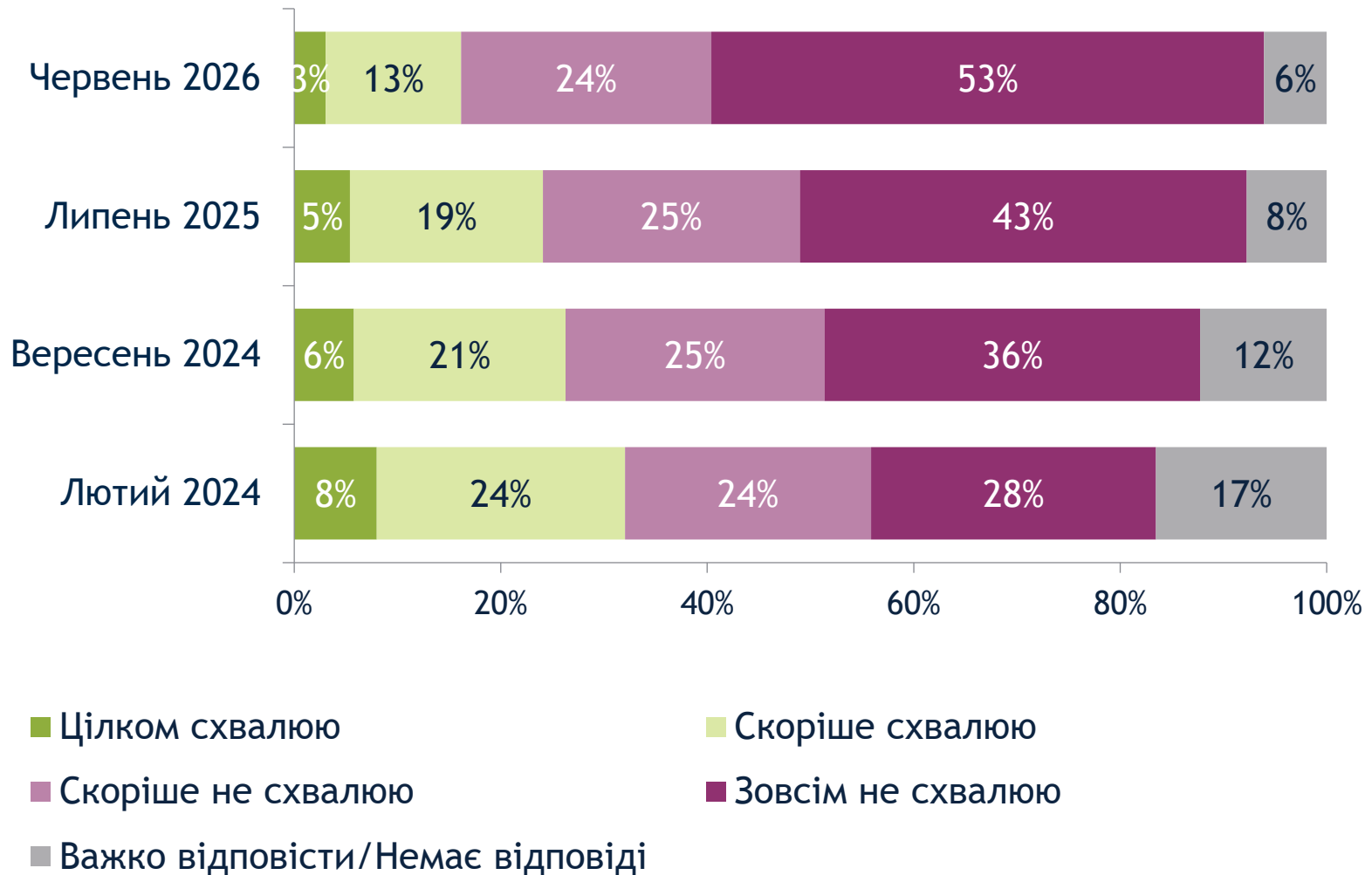


* До липня 2025 року прем'єр-міністром України був Денис Шмигаль

Наскільки Ви схвалюєте чи не схвалюєте діяльність Верховної Ради України?



Наскільки Ви схвалюєте чи не схвалюєте діяльність місцевого територіального центру комплектування та соціальної підтримки (ТЦК)?



Наскільки Ви схвалюєте чи не схвалюєте діяльність наступних державних органів та установ?

(Сума відповідей “Цілком схвалюю” і “Скоріше схвалюю”)

	Усі респонденти	Вік			Регіон			
		18-35	36-50	51+	Захід	Центр	Південь	Схід
Збройні сили України	95%	97%	94%	95%	95%	96%	94%	94%
Президент Володимир Зеленський	68%	68%	68%	68%	68%	67%	69%	68%
Керівник Офісу Президента Кирило Буданов	68%	70%	68%	68%	69%	69%	67%	71%
Міністр оборони Михайло Федоров	60%	60%	58%	60%	61%	61%	57%	55%
Головнокомандувач ЗСУ Олександр Сирський	60%	62%	57%	60%	59%	59%	60%	70%
Уповноважений з прав людини / Омбудсман	47%	46%	45%	47%	47%	48%	43%	45%
Місцева влада	45%	46%	46%	45%	45%	44%	41%	73%
Поліція	35%	39%	35%	34%	31%	36%	36%	51%
Кабінет Міністрів під керівництвом Юлії Свириденко	34%	36%	31%	35%	32%	34%	34%	39%
Суди	28%	44%	26%	17%	30%	25%	27%	31%
Верховна Рада України	18%	25%	18%	15%	17%	19%	17%	24%
Місцевий територіальний центр комплектування та соціальної підтримки (ТЦК)	16%	13%	15%	19%	17%	17%	15%	14%

*Розрахункова сума об'єднаних відповідей може відрізнятись через округлення.

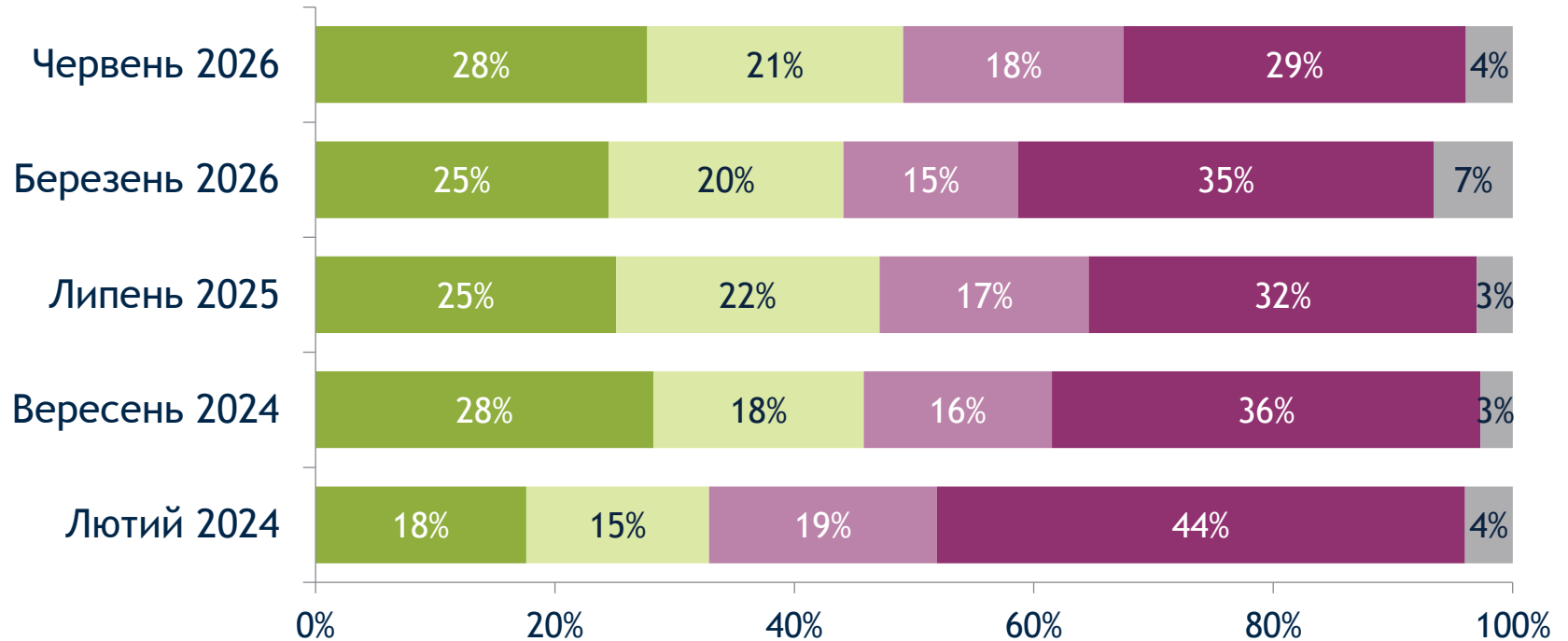
Вибори



Чи підтримуєте Ви ідею проведення наступних виборів під час війни?



Чи підтримуєте Ви ідею проведення виборів до Верховної Ради України під час війни?



■ Однозначно підтримую

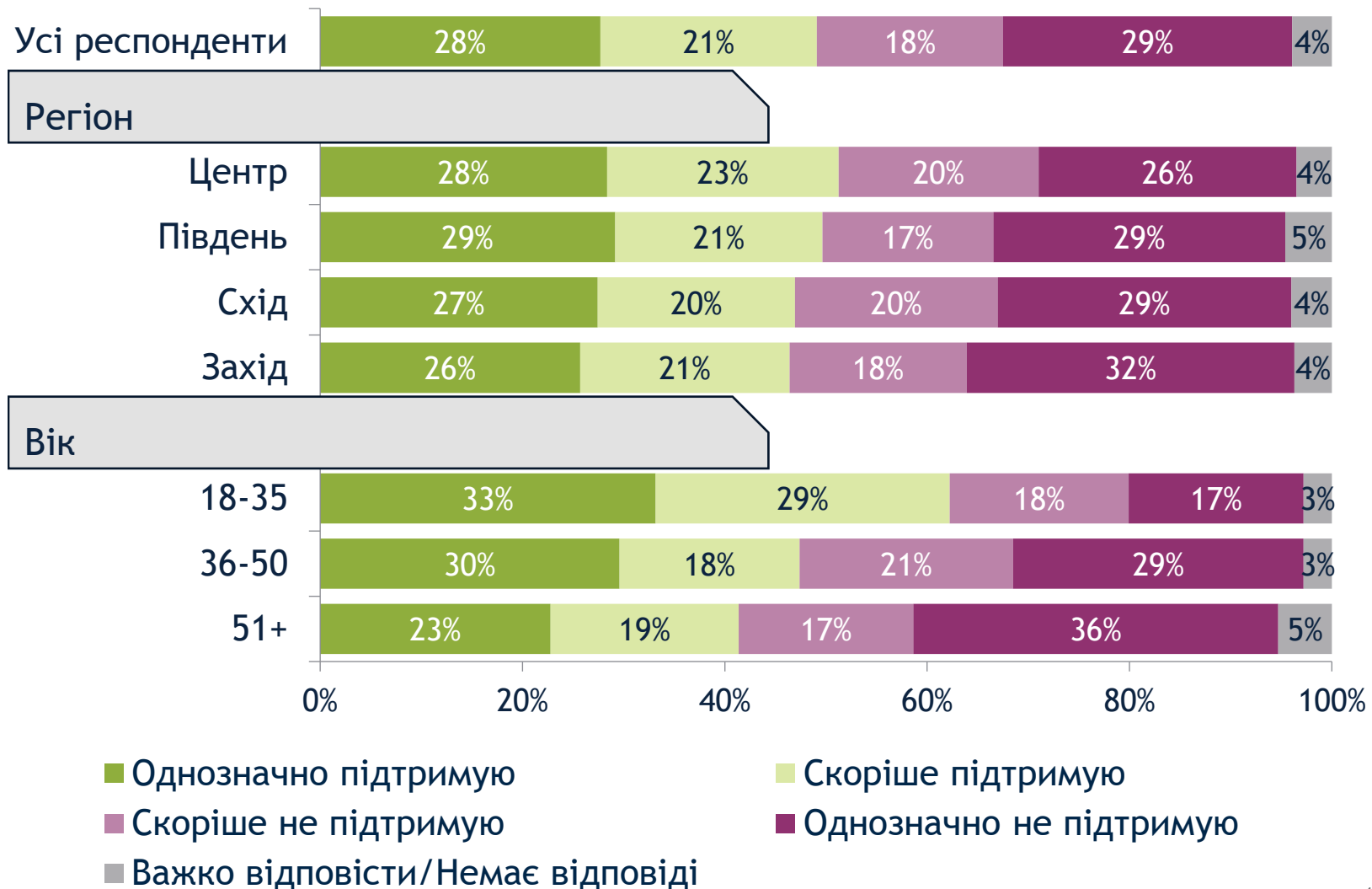
■ Скоріше підтримую

■ Скоріше не підтримую

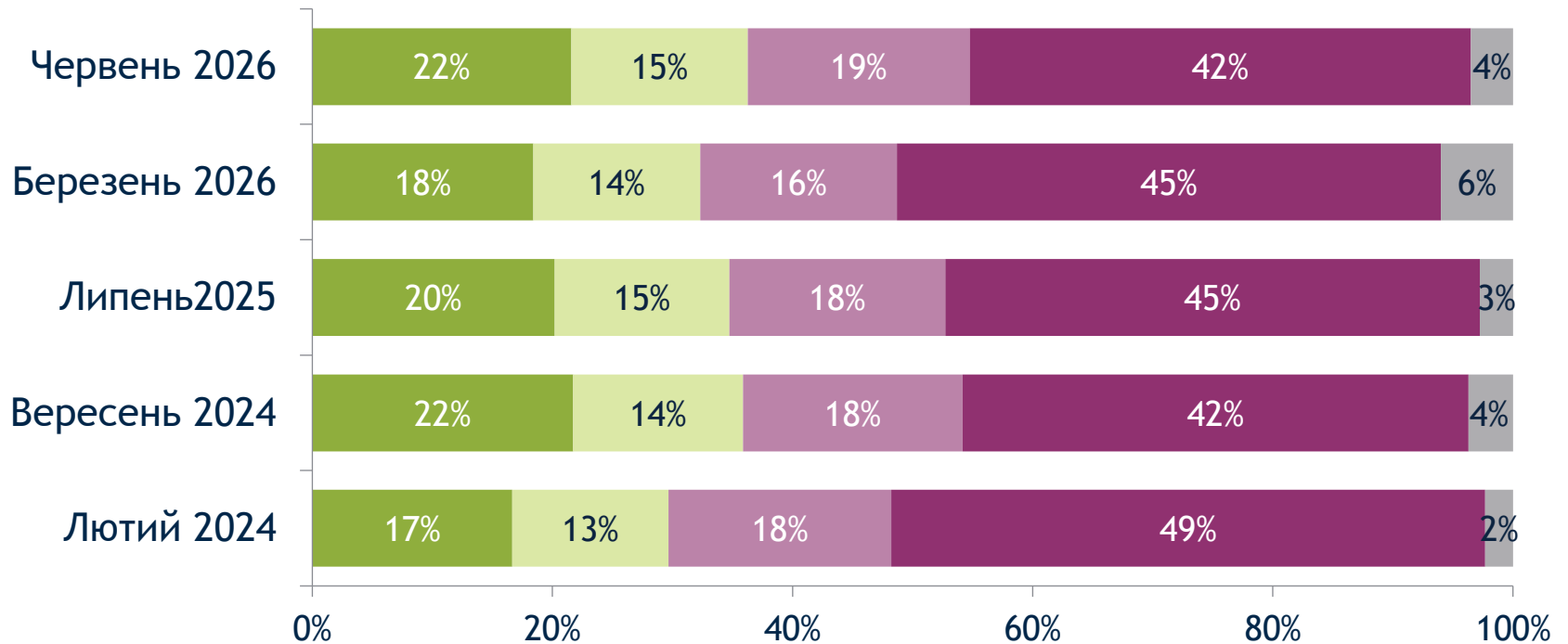
■ Однозначно не підтримую

■ Важко відповісти/Немає відповіді

Чи підтримуєте Ви ідею проведення виборів до Верховної Ради України під час війни?



Чи підтримуєте Ви ідею проведення виборів Президента України під час війни?



■ Однозначно підтримую

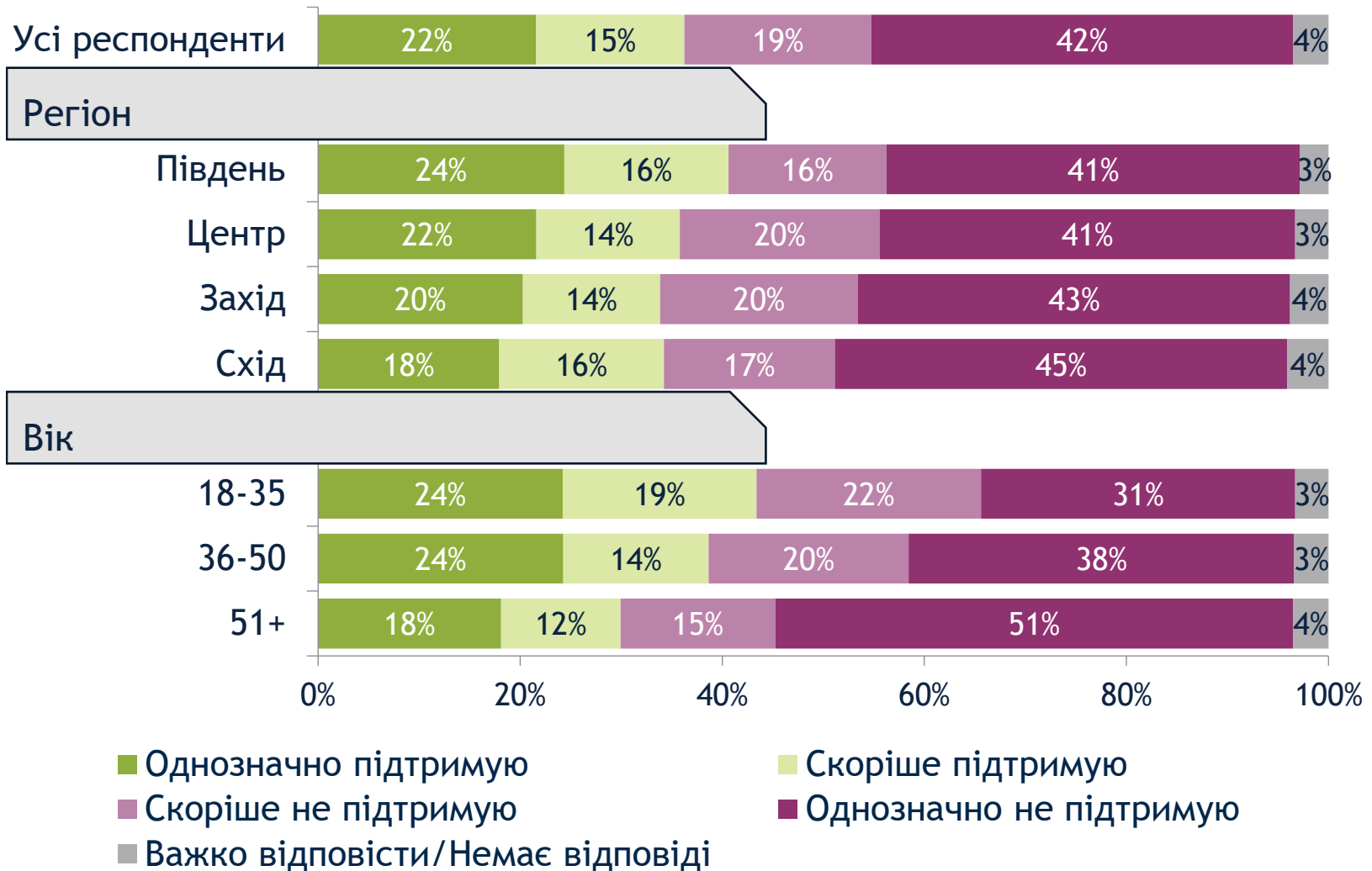
■ Скоріше підтримую

■ Скоріше не підтримую

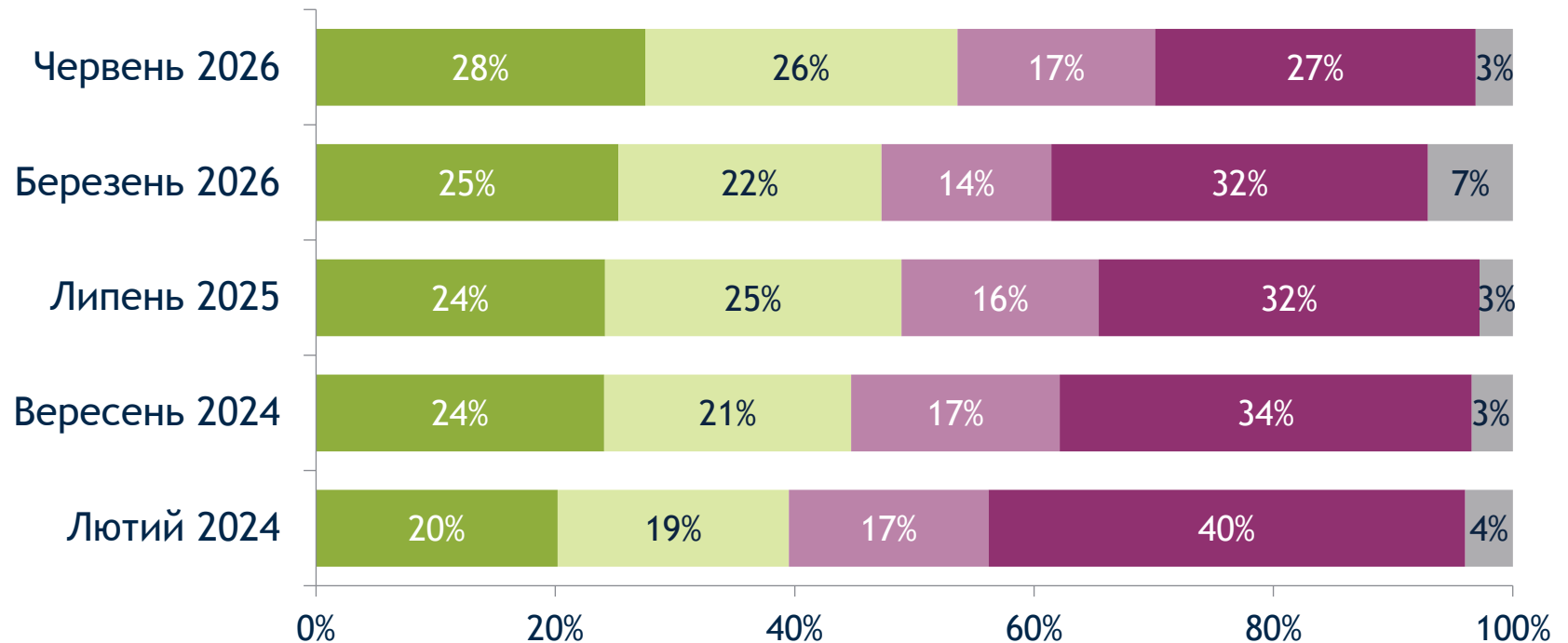
■ Однозначно не підтримую

■ Важко відповісти/Немає відповіді

Чи підтримуєте Ви ідею проведення виборів Президента України під час війни?



Чи підтримуєте Ви ідею проведення місцевих виборів під час війни?



■ Однозначно підтримую

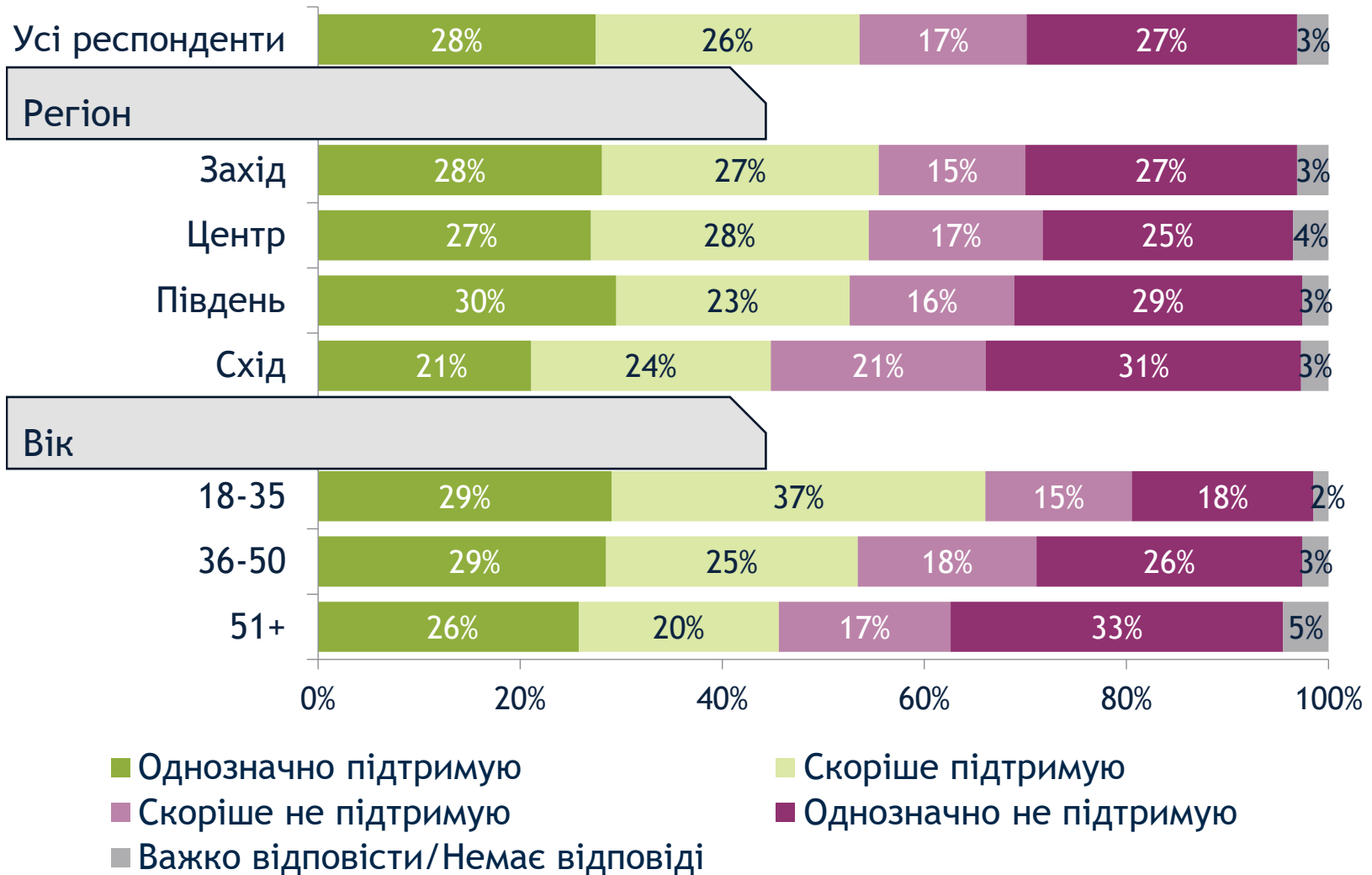
■ Скоріше підтримую

■ Скоріше не підтримую

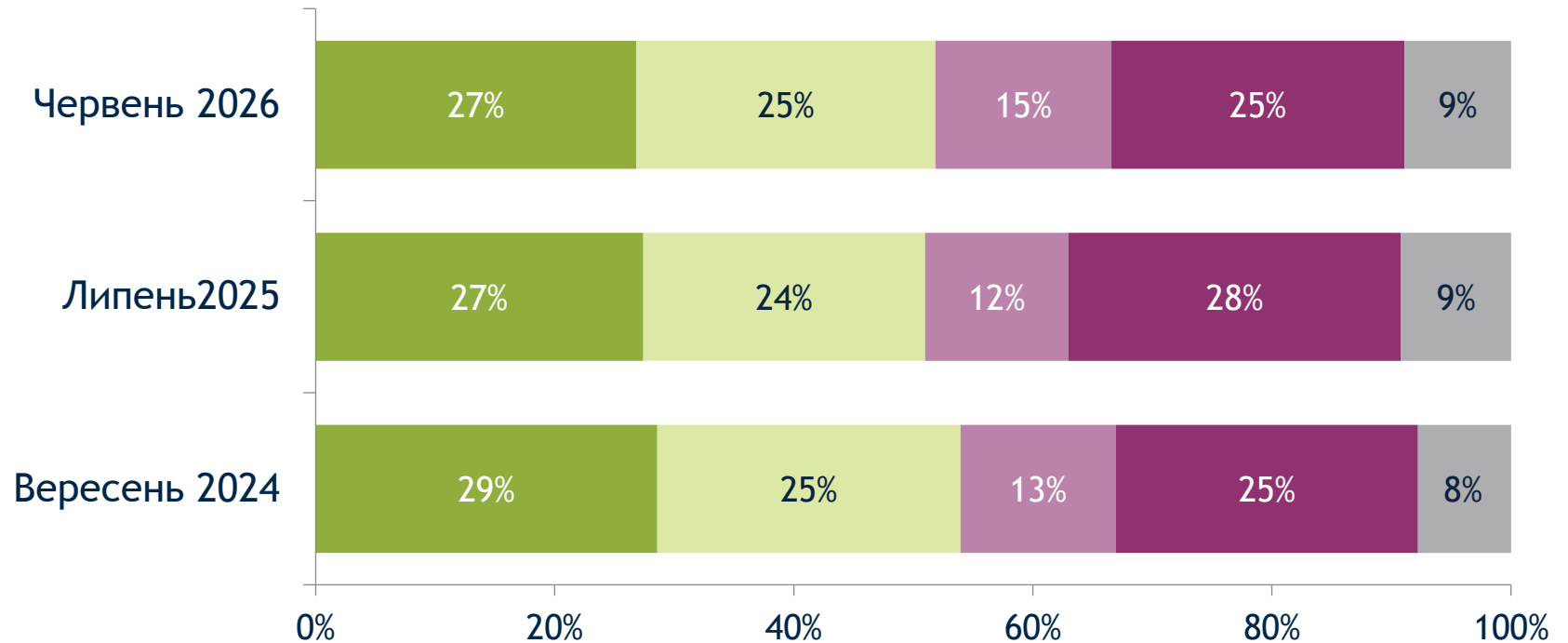
■ Однозначно не підтримую

■ Важко відповісти/Немає відповіді

Чи підтримуєте Ви ідею проведення місцевих виборів під час війни?



Чи підтримуєте Ви ідею проведення Всеукраїнського референдуму про завершення війни під час війни?



■ Однозначно підтримую

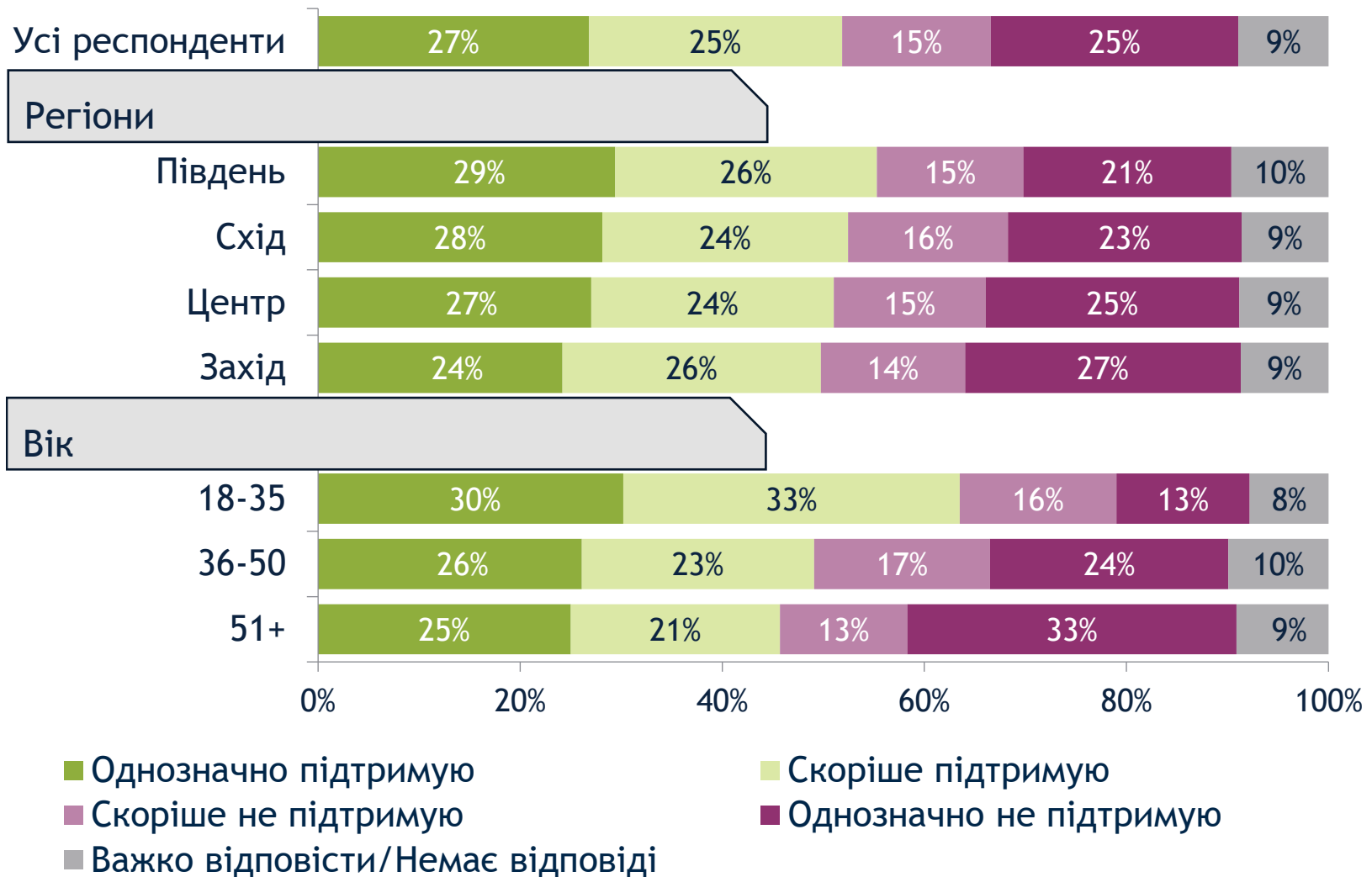
■ Скоріше підтримую

■ Скоріше не підтримую

■ Однозначно не підтримую

■ Важко відповісти/Немає відповіді

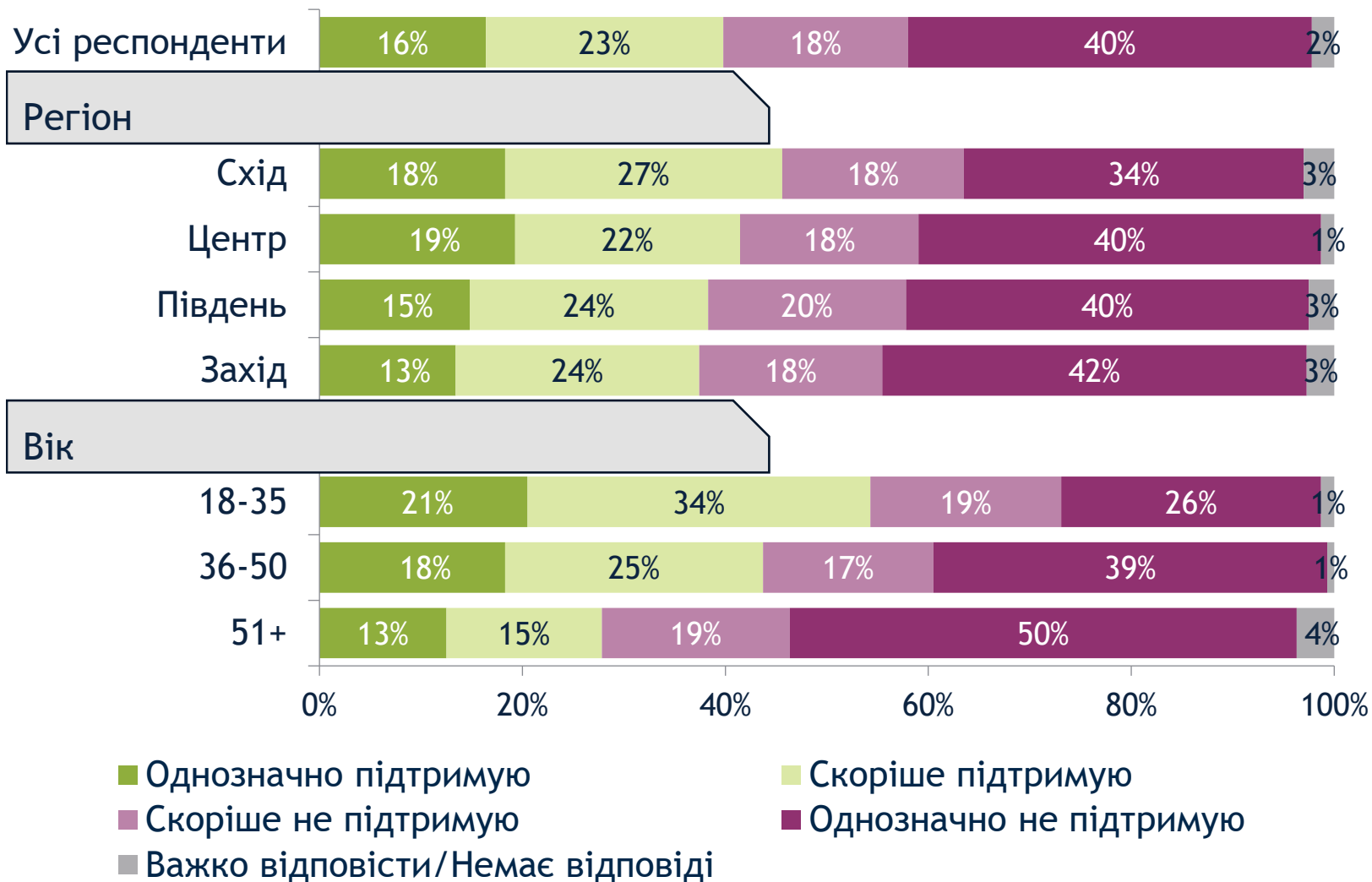
Чи підтримуєте Ви ідею проведення Всеукраїнського референдуму про завершення війни під час війни?



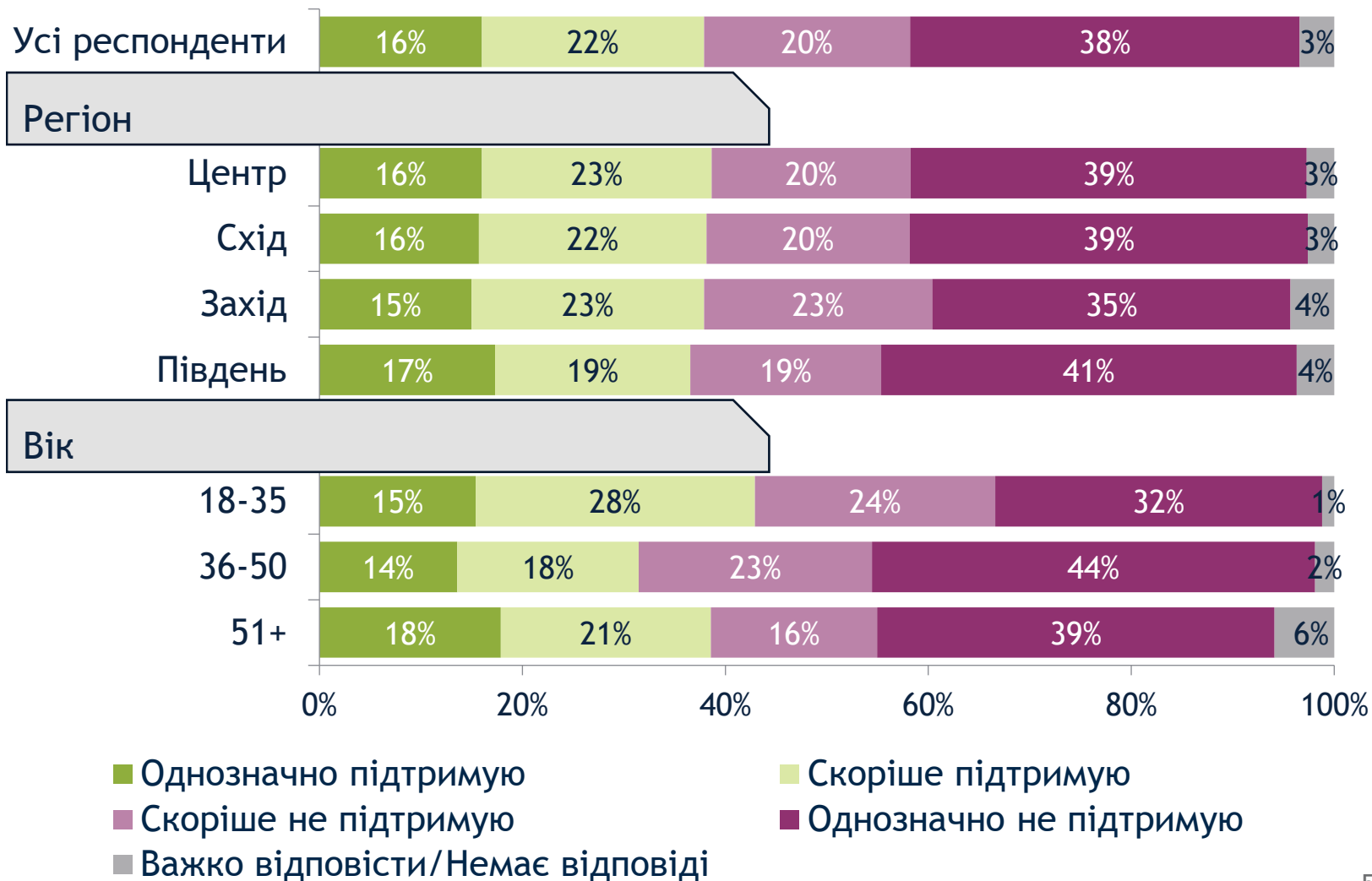
Окрім традиційного особистого голосування на виборчих дільницях, у деяких країнах існують інші методи. Я зачитаю Вам три з них, а Ви, будь ласка, скажіть, підтримуєте чи не підтримуєте введення їх в Україні?



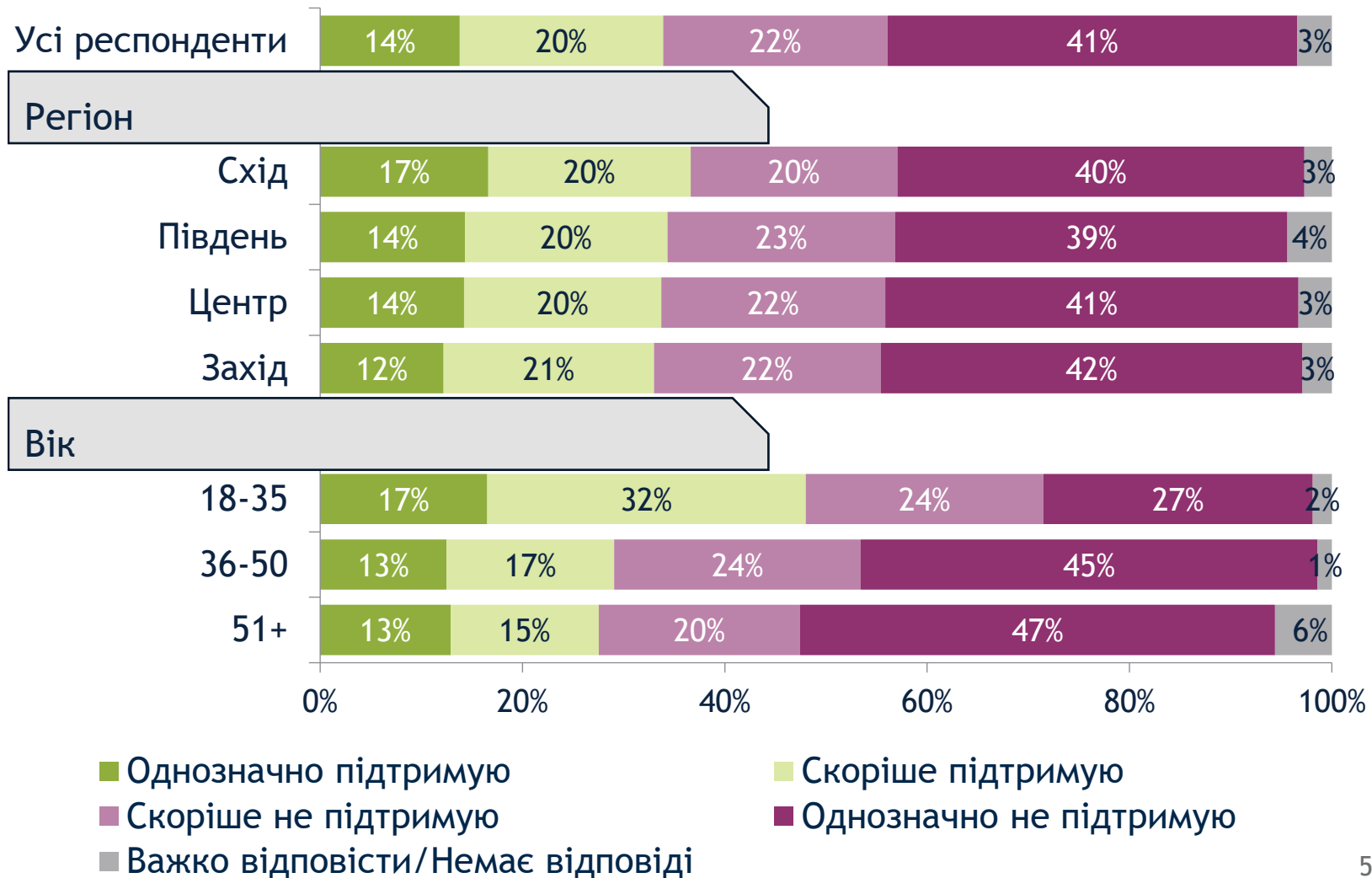
Окрім традиційного особистого голосування на виборчих дільницях, у деяких країнах існують інші методи. Я зачитаю Вам три з них, а Ви, будь ласка, скажіть, підтримуєте чи не підтримуєте введення онлайн-голосування в Україні?



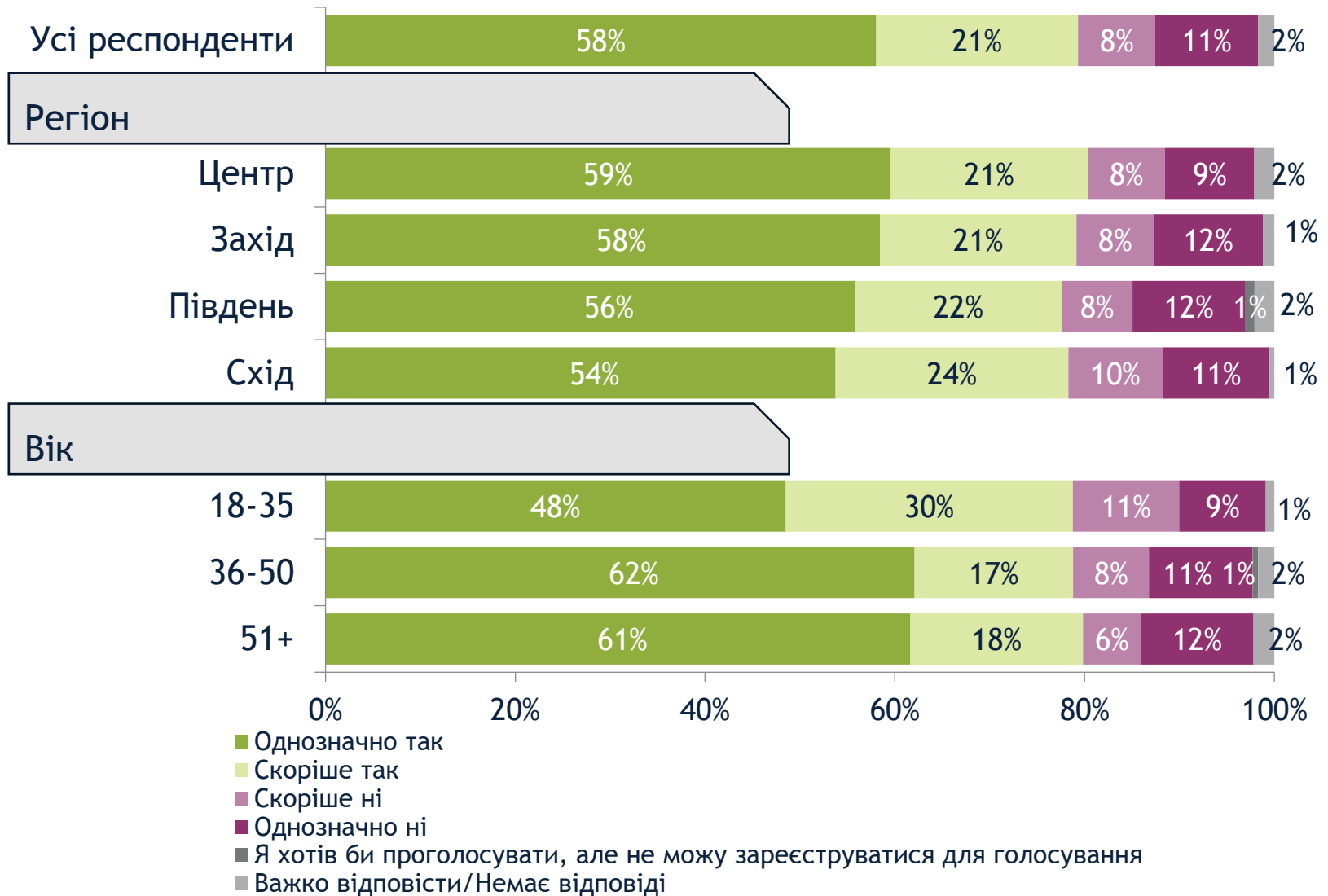
Окрім традиційного особистого голосування на виборчих дільницях, у деяких країнах існують інші методи. Я зачитаю Вам три з них, а Ви, будь ласка, скажіть, підтримуєте чи не підтримуєте введення в Україні голосування поштою, коли бюлетні приймаються з будь-якого місця, в тому числі від українців, які перебувають в інших країнах?



Окрім традиційного особистого голосування на виборчих дільницях, у деяких країнах існують інші методи. Я зачитаю Вам три з них, а Ви, будь ласка, скажіть, підтримуєте чи не підтримуєте введення в Україні голосування поштою, коли бюлетень надсилається лише з території України?

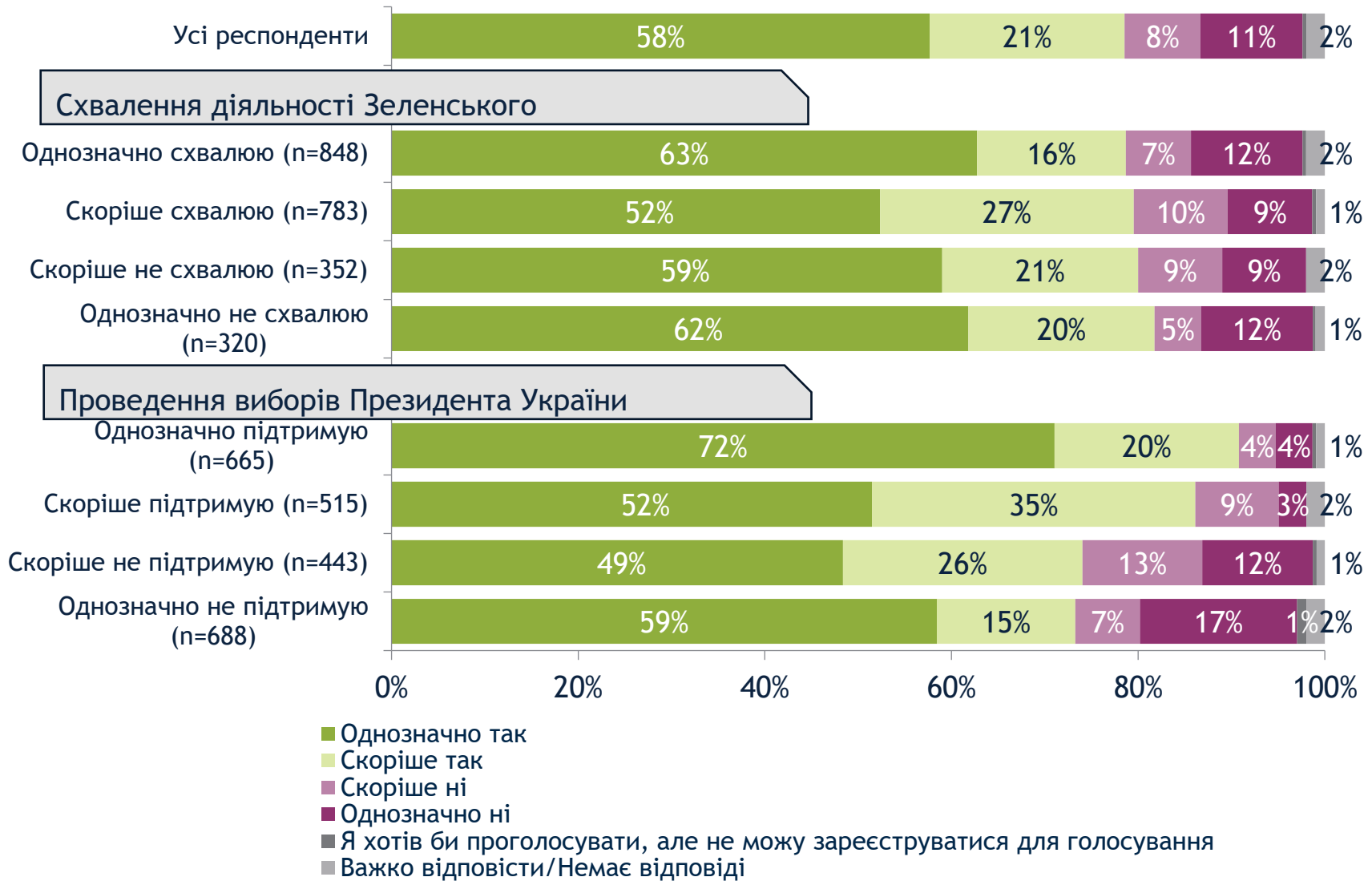


Якби президентські вибори відбувалися цієї неділі, чи взяли б Ви у них участь?



*Позначки даних для відповідей, що отримали <1%, не відображаються

Якби президентські вибори відбувалися цієї неділі, чи взяли б Ви у них участь?



*Позначки даних для відповідей, що отримали <1%, не відображаються

Якби президентські вибори відбувалися цієї неділі, за якого кандидата Ви б проголосували? Хочу нагадати Вам, що Ваша відповідь є конфіденційною



*Відповіді, згадані менше ніж 1%, об'єднані в «Інше»

Якби президентські вибори відбувалися цієї неділі, за якого кандидата Ви б проголосували?

(Серед усіх респондентів)

	Липень 2025	Червень 2026
Зеленський Володимир	31%	32%
Залужний Валерій	25%	16%
Буданов Кирило	5%	11%
Порошенко Петро	6%	6%
Олександр Усик	-	4%
Разумков Дмитро	4%	4%
Гончаренко Олексій	3%	2%
Білецький Андрій	3%	2%
Тимошенко Юлія	3%	2%
Притула Сергій	3%	2%
Бойко Юрій	1%	1%
Інше*	3%	2%
Зіпсував би бюлетень	1%	1%
Я б не голосував	5%	4%
Важко відповісти/Немає відповіді	9%	10%

*Відповіді, згадані менше 1% у червні 2026 року, об'єднані в «Інші»

Якби президентські вибори відбувалися цієї неділі, за якого кандидата Ви б проголосували?

(Серед усіх респондентів)

*Відповіді, згадані менше ніж 2%, об'єднані в «Інше»

Захід



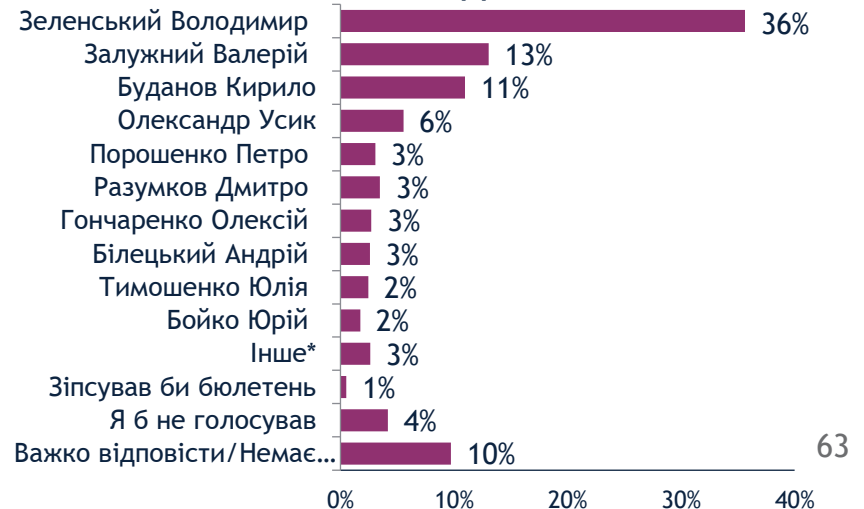
Схід



Центр



Південь



Якби президентські вибори відбувалися цієї неділі, за якого кандидата Ви б проголосували?

(Серед усіх респондентів)

	Вік			Регіон			
	18-35	36-50	51+	Захід	Центр	Південь	Схід
Зеленський Володимир	28%	30%	36%	27%	34%	36%	29%
Залужний Валерій	11%	15%	20%	21%	15%	13%	11%
Буданов Кирило	11%	12%	11%	11%	12%	11%	12%
Порошенко Петро	6%	7%	5%	7%	6%	3%	4%
Олександр Усик	8%	5%	2%	4%	4%	6%	8%
Разумков Дмитро	3%	5%	4%	4%	5%	3%	3%
Гончаренко Олексій	4%	2%	2%	2%	2%	3%	3%
Білецький Андрій	3%	2%	2%	3%	2%	3%	2%
Тимошенко Юлія	2%	2%	2%	2%	2%	2%	1%
Притула Сергій	4%	2%	1%	2%	1%	1%	4%
Бойко Юрій	1%	1%	2%	1%	1%	2%	3%
Інше*	3%	2%	2%	2%	3%	3%	2%
Зіпсував би бюлетень	1%	1%	1%	1%	1%	1%	1%
Я б не голосував	5%	4%	3%	4%	3%	4%	4%
Важко відповісти/Немає відповіді	12%	10%	9%	10%	10%	10%	13%

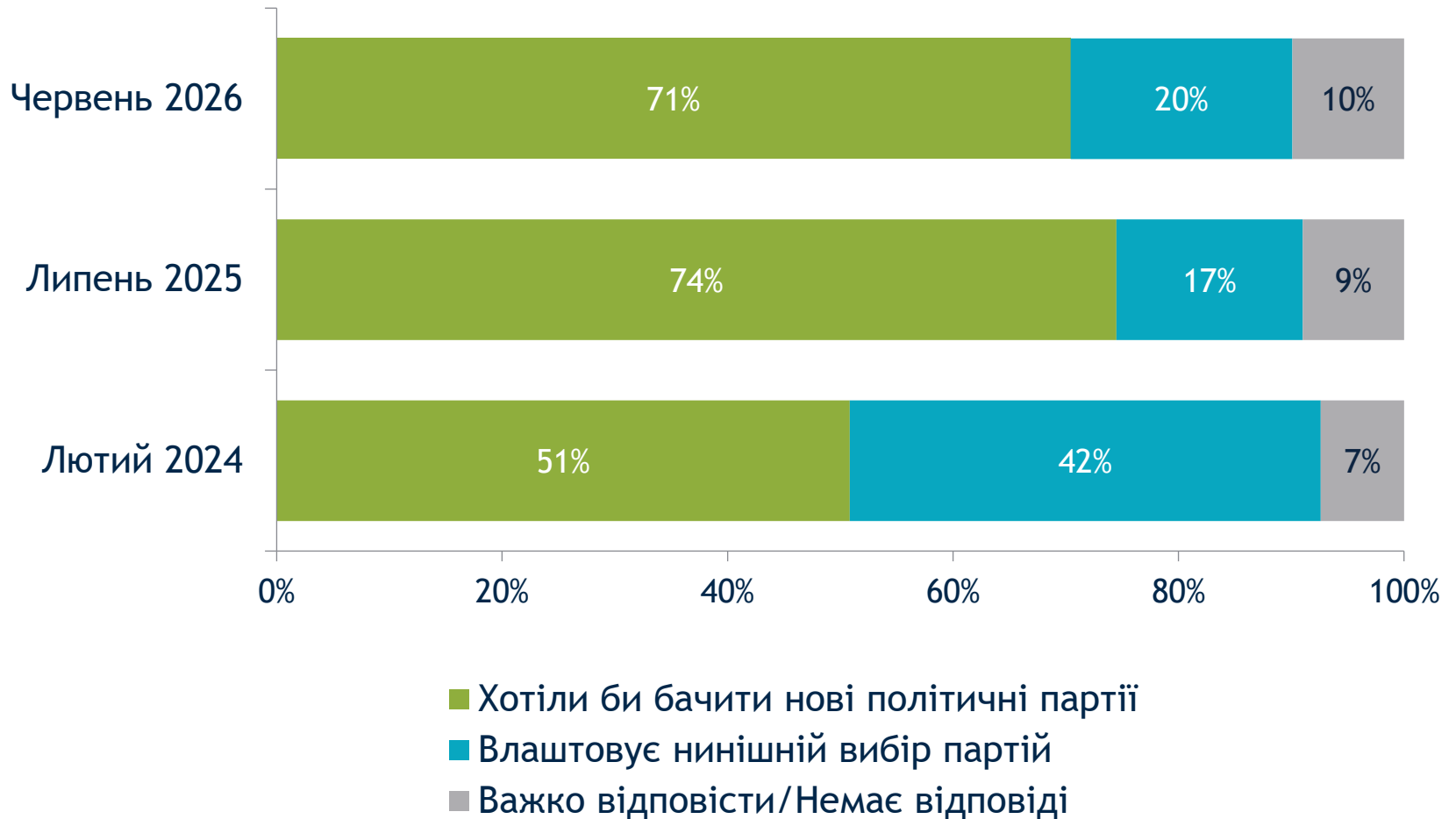
*Відповіді, згадані менше ніж 1%, об'єднані в «Інше»

За кого Ви би проголосували у другому турі виборів Президента, якби пари кандидатів виглядали таким чином ?

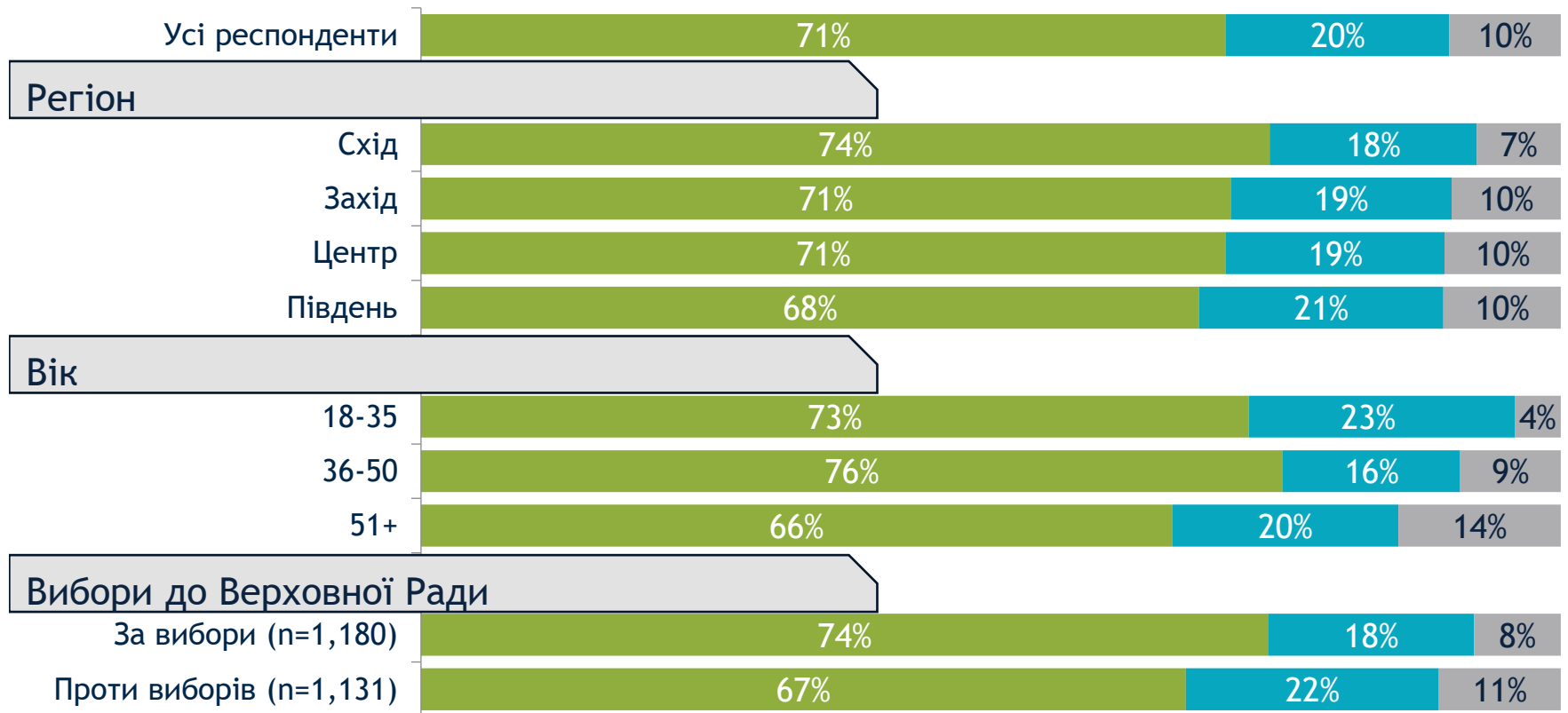


*Відповідь була спонтанною і не була зачитана респондентам

Чи хотіли б Ви бачити нові політичні партії на майбутніх виборах, чи Вас влаштовує нинішній вибір?



Чи хотіли б Ви бачити нові політичні партії на майбутніх виборах, чи Вас влаштовує нинішній вибір?



■ Хотіли би бачити нові політичні партії
 ■ Важко відповісти/Немає відповіді

■ Влаштовує нинішній вибір партій

Якби цієї неділі відбувалися парламентські вибори, за яку партію Ви би проголосували? Нагадую, що Ваша відповідь конфіденційна

(Серед усіх респондентів)



*Відповіді, згадані менше ніж 1%, об'єднані в «Інше»

Якби цієї неділі відбувалися парламентські вибори, за яку партію Ви би проголосували ?

(Серед усіх респондентів)

	Липень 2025	Червень 2026
Партія Залужного	22%	18%
Блок Зеленського	14%	16%
Партія Буданова	7%	12%
Партія Азов	8%	8%
Європейська Солідарність	8%	8%
Партія Разумкова	5%	5%
Партія Терехова і Кіма	-	4%
Партія Притули	5%	3%
Партія Свобода	3%	3%
Батьківщина	3%	3%
Партія Бойка За мир	2%	2%
УДАР - Партія Кличка	1%	1%
Інше*	2%	1%
Зіпсував би бюлетень	1%	1%
Я б не голосував	6%	5%
Важко відповісти/Немає відповіді	12%	10%

*Відповіді, згадані менше 1% у червні 2026 року, об'єднані в «Інші»

Якби цієї неділі відбувалися парламентські вибори, за яку партію Ви би проголосували ?

(Серед усіх респондентів)

*Відповіді, згадані менше ніж 2%, об'єднані в «Інше»

Захід



Схід



Центр



Південь



Якби цієї неділі відбувалися парламентські вибори, за яку партію Ви би проголосували ?

(Серед усіх респондентів)

	Вік			Регіон			
	18-35	36-50	51+	Захід	Центр	Південь	Схід
Партія Залужного	14%	18%	21%	19%	19%	18%	8%
Блок Зеленського	15%	14%	18%	15%	16%	19%	16%
Партія Буданова	14%	12%	12%	12%	13%	13%	10%
Партія Азов	8%	7%	8%	9%	8%	7%	7%
Європейська Солідарність	9%	9%	7%	8%	9%	8%	4%
Партія Разумкова	3%	5%	6%	5%	5%	5%	3%
Партія Терехова і Кіма	4%	5%	4%	2%	3%	3%	30%
Партія Притули	5%	3%	1%	4%	2%	2%	1%
Партія Свобода	2%	2%	4%	4%	2%	1%	3%
Батьківщина	2%	4%	2%	3%	3%	2%	1%
Партія Бойка За мир	1%	2%	2%	1%	1%	4%	4%
УДАР - Партія Кличка	2%	2%	1%	1%	1%	1%	1%
Інше*	2%	1%	1%	1%	2%	1%	<1%
Зіпсував би бюлетень	1%	1%	1%	1%	1%	1%	<1%
Я б не голосував	7%	4%	4%	5%	5%	6%	3%
Важко відповісти/Немає відповіді	11%	11%	9%	10%	11%	10%	8%

*Відповіді, згадані менше ніж 1%, об'єднані в «Інше»

Виклики, зумовлені війною



Що Ви плануєте робити у разі загострення ситуації на фронті, зокрема, російського прориву на одному з фронтів?



Що Ви плануєте робити у разі загострення ситуації на фронті, зокрема, російського прориву на одному з фронтів?

	Вересень 2024	Липень 2025	Березень 2026	Червень 2026
Буду залишатись де проживаю зараз	56%	53%	55%	54%
Поїду в інший населений пункт області	2%	2%	2%	1%
Поїду в іншу область	8%	8%	8%	6%
Поїду за кордон	3%	5%	4%	4%
Піду в Збройні сили	7%	10%	8%	12%
Не маю плану	21%	19%	19%	20%
Інше	2%	1%	2%	2%
Важко відповісти/Немає відповіді	2%	1%	2%	1%

Що Ви плануєте робити у разі загострення ситуації на фронті, зокрема, російського прориву на одному з фронтів ?

	Вік			Регіон				Стать	
	18-35	36-50	51+	Захід	Центр	Південь	Схід	Чоловіки	Жінки
Буду залишатись де проживаю зараз	43%	51%	63%	63%	54%	47%	39%	48%	60%
Поїду в інший населений пункт області	2%	1%	1%	<1%	1%	2%	2%	1%	1%
Поїду в іншу область	7%	6%	5%	1%	5%	12%	16%	4%	8%
Поїду за кордон	7%	3%	2%	5%	4%	2%	6%	3%	5%
Піду в Збройні сили	14%	15%	9%	12%	14%	11%	12%	22%	4%
Не маю плану	24%	21%	17%	17%	20%	23%	22%	19%	21%
Інше	3%	1%	1%	2%	1%	2%	2%	3%	1%
Важко відповісти/Немає відповіді	1%	2%	1%	1%	1%	1%	3%	1%	1%

Що Ви плануєте робити в разі погіршення ситуації з постачанням електроенергії або її повного відключення на період, більше 5 днів?



Що Ви плануєте робити в разі погіршення ситуації з постачанням електроенергії або її повного відключення на період, більше 5 днів?

	Лютий 2023	Вересень 2023	Вересень 2024	Березень 2026	Червень 2026
Залишуся там, де живу зараз	82%	82%	70%	76%	78%
Поїду в інший населений пункт області	4%	3%	3%	3%	2%
Поїду в іншу область	2%	1%	3%	2%	2%
Поїду за кордон	1%	1%	2%	2%	1%
У мене немає плану	11%	11%	20%	15%	15%
Інше	1%	1%	1%	1%	1%
Важко відповісти/Немає відповіді	<1%	1%	1%	1%	<1%

Що Ви плануєте робити в разі погіршення ситуації з постачанням електроенергії або її повного відключення на період, більше 5 днів?

	Вік			Регіон				Стать	
	18-35	36-50	51+	Захід	Центр	Південь	Схід	Чоловіки	Жінки
Залишуся там, де живу зараз	69%	79%	84%	82%	78%	74%	80%	78%	78%
Поїду в інший населений пункт області	3%	3%	1%	3%	2%	1%	1%	2%	2%
Поїду в іншу область	5%	2%	1%	<1%	3%	3%	4%	2%	3%
Поїду за кордон	4%	1%	<1%	2%	1%	1%	2%	2%	1%
У мене немає плану	18%	14%	13%	12%	15%	19%	12%	14%	15%
Інше	1%	2%	1%	1%	1%	1%	-	2%	<1%
Важко відповісти/Немає відповіді	1%	<1%	<1%	1%	<1%	<1%	<1%	1%	<1%

Що Ви плануєте робити в разі погіршення ситуації з водопостачанням або його повного відключення на період, більше 5 днів?



Що Ви плануєте робити в разі погіршення ситуації з водопостачанням або його повного відключення на період, більше 5 днів?

	Вік			Регіон				Стать	
	18-35	36-50	51+	Захід	Центр	Південь	Схід	Чоловіки	Жінки
Залишуся там, де живу зараз	67%	75%	87%	81%	76%	76%	83%	79%	77%
Поїду в інший населений пункт області	7%	6%	2%	7%	5%	3%	1%	5%	5%
Поїду в іншу область	8%	4%	1%	1%	6%	4%	6%	3%	4%
Поїду за кордон	3%	1%	<1%	2%	1%	<1%	1%	1%	1%
У мене немає плану	15%	12%	9%	9%	12%	15%	9%	10%	13%
Інше	1%	1%	1%	1%	1%	1%	-	2%	<1%
Важко відповісти/Немає відповіді	-	1%	<1%	1%	<1%	<1%	<1%	1%	<1%

За умов воєнного стану, на який період у майбутньому Ви можете планувати своє життя?



*Відповідь була спонтанною і не була зачитана респондентам

За умов воєнного стану, на який період у майбутньому Ви можете планувати своє життя?

	Березень 2026	Червень 2026
Менш ніж на 1 місяць	31%	30%
Від 1 до 3 місяців	16%	18%
Від 4 до 6 місяців	8%	10%
Від 7 місяців до 1 року	9%	10%
Більш ніж на рік	15%	17%
Не можу будувати жодних планів*	16%	12%
Важко відповісти/Немає відповіді	5%	4%

*Відповідь була спонтанною і не була зачитана респондентам

За умов воєнного стану, на який період у майбутньому Ви можете планувати своє життя?

	Вік			Регіон			
	18-35	36-59	60+	Захід	Центр	Південь	Схід
Менш ніж на 1 місяць	31%	34%	26%	23%	32%	33%	32%
Від 1 до 3 місяців	20%	19%	15%	19%	17%	17%	17%
Від 4 до 6 місяців	14%	10%	6%	10%	11%	7%	8%
Від 7 місяців до 1 року	11%	10%	9%	14%	8%	7%	10%
Більш ніж на рік	19%	17%	17%	18%	17%	19%	14%
Не можу будувати жодних планів*	5%	7%	20%	12%	12%	13%	15%
Важко відповісти/Немає відповіді	1%	2%	7%	4%	4%	5%	4%

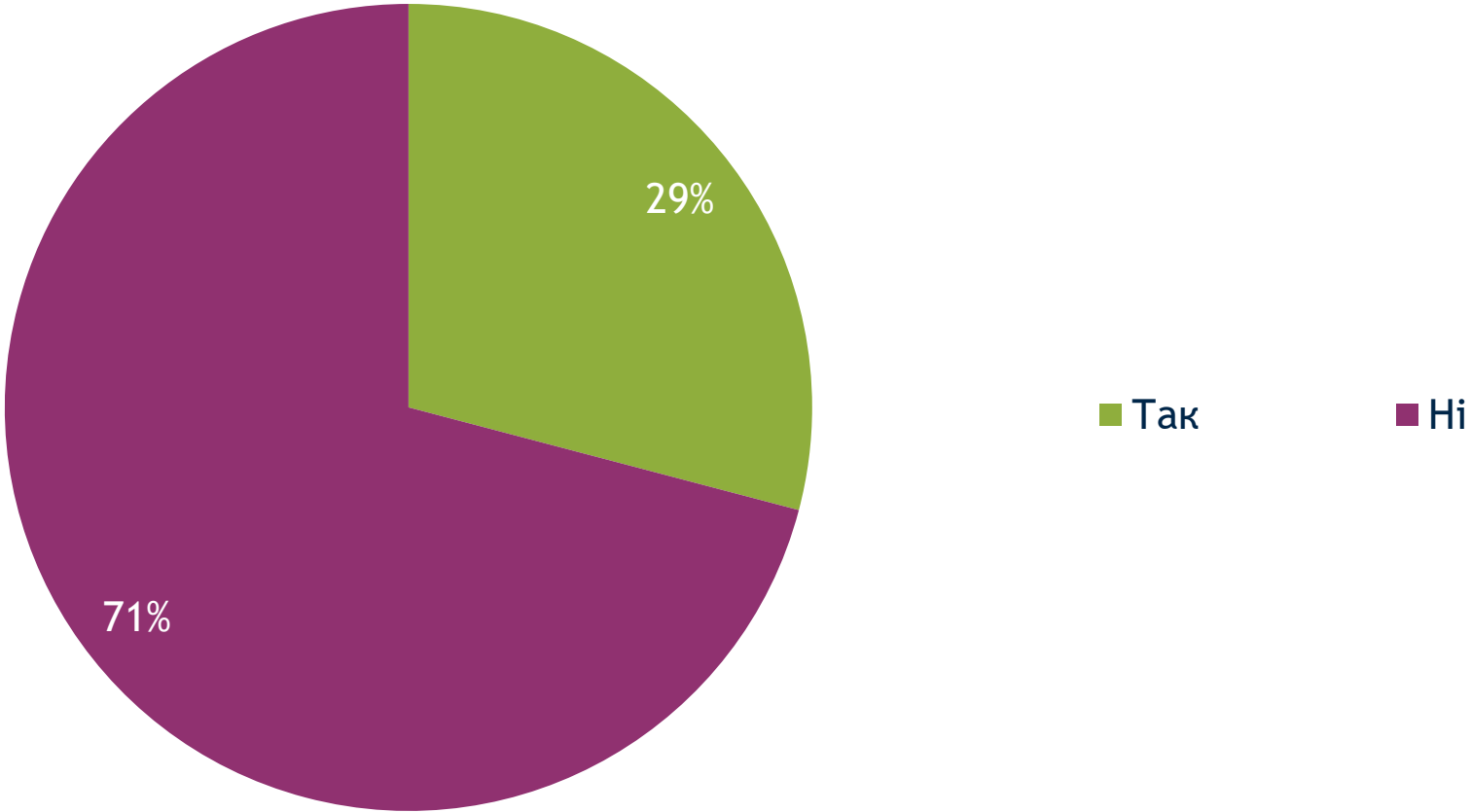
*Відповідь була спонтанною і не була зачитана респондентам

Демографія





Чи є у вас діти віком до 18 років, які проживають з Вами?



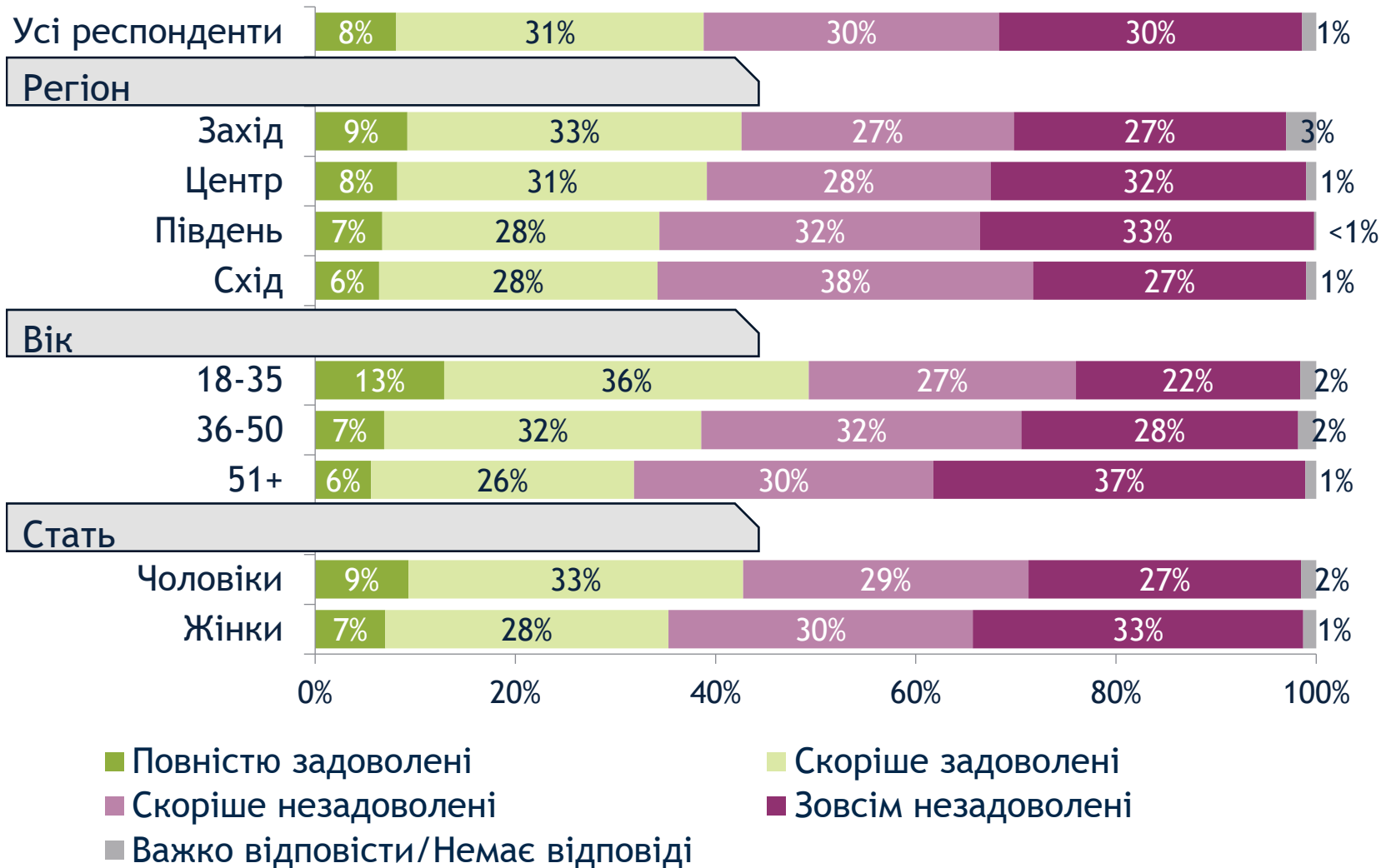
Який Ваш основний статус зайнятості на сьогодні?



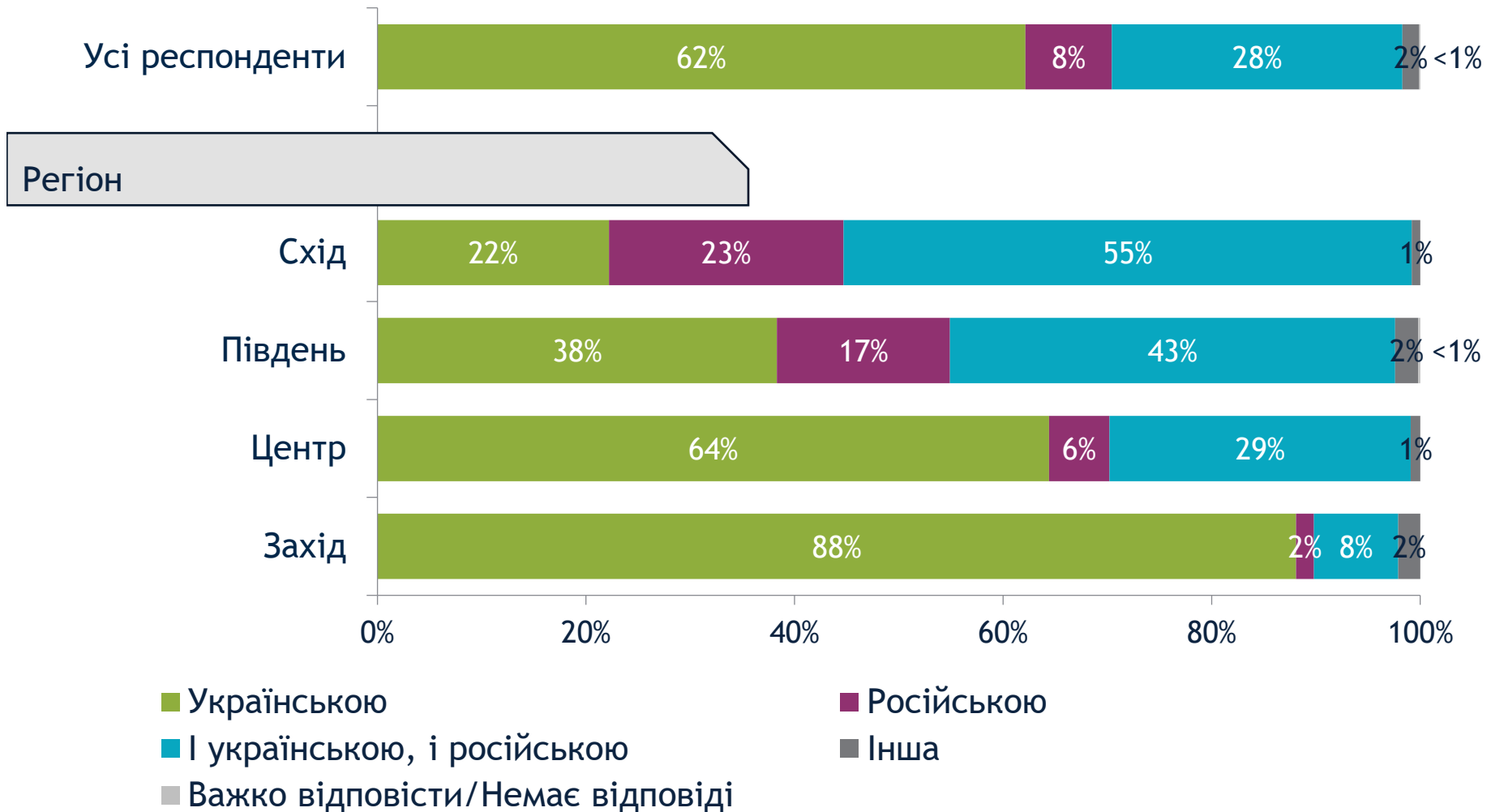
Який Ваш основний статус зайнятості на сьогодні?

	Вік			Регіон				Стать	
	18-35	36-50	51+	Захід	Центр	Південь	Схід	Чоловіки	Жінки
Найманий працівник на повну зайнятість	43%	49%	20%	32%	37%	36%	28%	37%	33%
Найманий працівник на неповну зайнятість	6%	4%	2%	3%	4%	3%	6%	3%	4%
Самозайнятий (підприємець) на повну зайнятість	8%	12%	4%	8%	7%	7%	5%	11%	4%
Самозайнятий (підприємець) на часткову зайнятість	2%	4%	1%	3%	1%	2%	4%	3%	2%
Студент/веду домашнє господарство/пенсіонер/людина з інвалідністю/перебуваю в декретній відпустці	22%	16%	67%	39%	38%	41%	47%	30%	47%
Безробітний, шукаю роботу	6%	6%	3%	6%	5%	4%	2%	4%	5%
Безробітний, не шукаю роботу	6%	3%	1%	4%	3%	2%	2%	2%	4%
Інше	6%	8%	2%	5%	5%	4%	5%	9%	1%
Важко відповісти/Немає відповіді	<1%	<1%	<1%	<1%	<1%	<1%	<1%	<1%	<1%

Чи задоволені Ви своїм поточним рівнем заробітку або доходу?



Якою мовою Ви зазвичай розмовляєте вдома?



Будь ласка, скажіть, чи відбулися з Вами якісь із наступних життєвих подій з моменту повномасштабного вторгнення?

(Декілька відповідей)

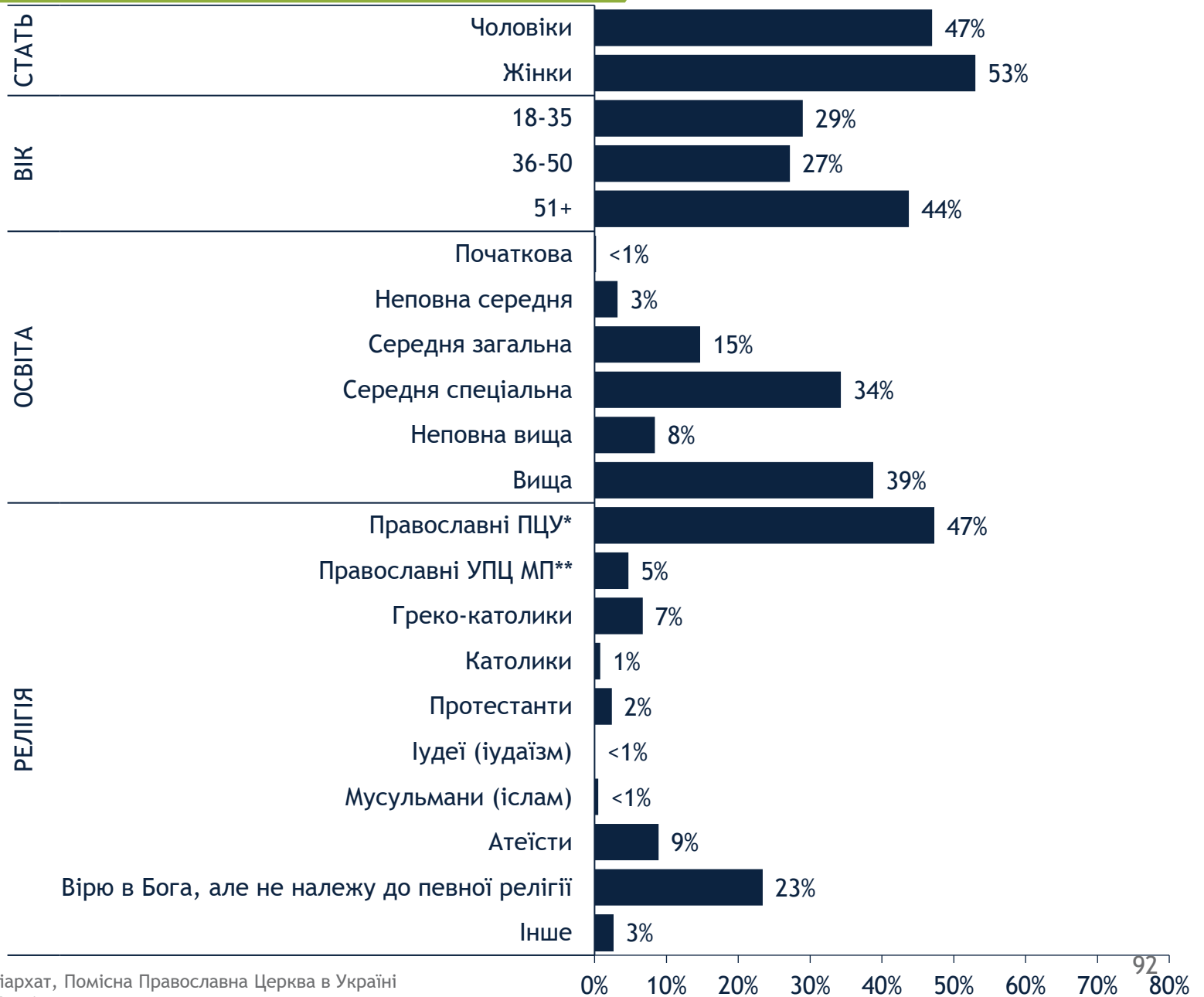


Будь ласка, скажіть, чи відбулися з Вами якісь із наступних життєвих подій з моменту повномасштабного вторгнення?

(Декілька відповідей)

	Вік			Регіон			
	18-35	36-50	51+	Захід	Центр	Південь	Схід
Одружилися	14%	7%	1%	5%	8%	6%	5%
Стали батьками/народили дитину	15%	8%	<1%	7%	7%	6%	7%
Розлучилися	8%	7%	2%	5%	5%	5%	5%
Член Вашого домогосподарства переїхав до іншої країни	11%	11%	9%	11%	8%	11%	13%
Жодне з перерахованого	62%	71%	88%	77%	75%	75%	74%
Важко відповісти/Немає відповіді	<1%	1%	1%	1%	1%	1%	-

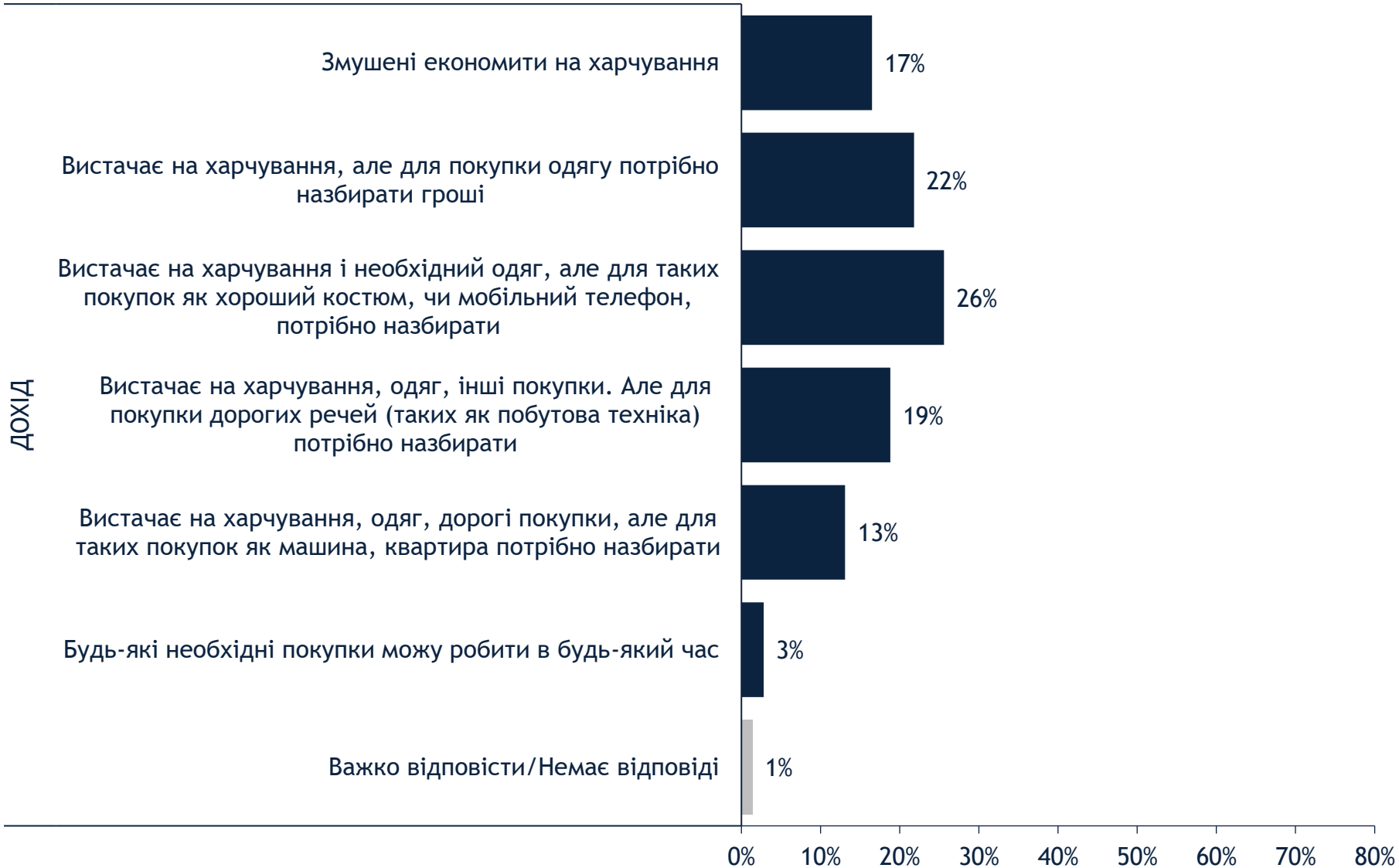
Демографія



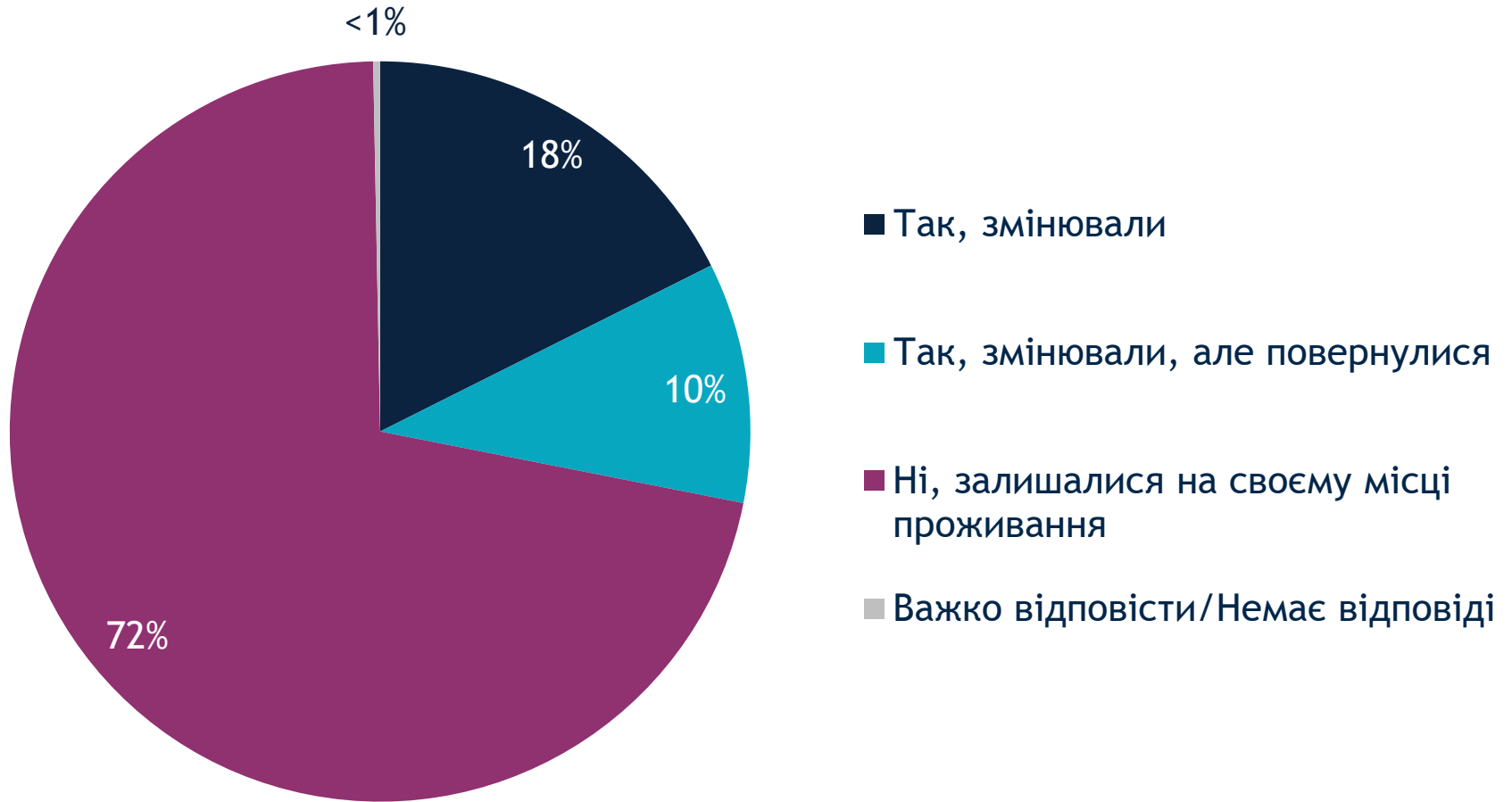
*ПЦУ Київський Патріархат, Помісна Православна Церква в Україні

**УПЦ Московський Патріархат

Демографія

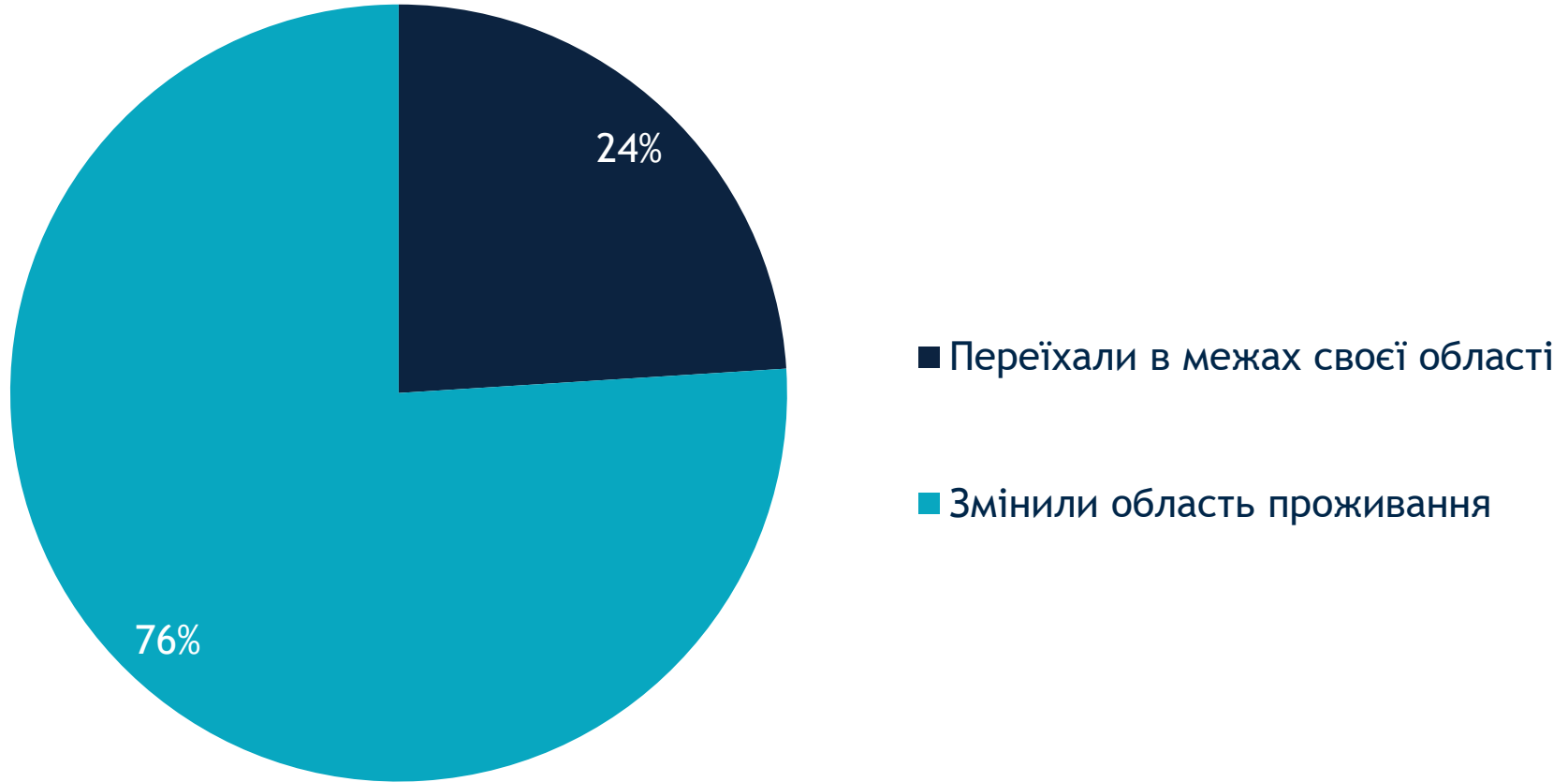


Чи змінювали Ви місце постійного проживання після 24 лютого 2022 року у зв'язку з війною?



Чи змінювали Ви місце постійного проживання після 24 лютого 2022 року у зв'язку з війною?

(Серед тих, хто змінював, n=423)



Область проживання

	Область проживання до 24.02.2022	Поточна область проживання
Вінницька	3%	3%
Волинська	3%	3%
Дніпро	10%	10%
Донецька	4%	<1%
Житомирська	3%	3%
Закарпатська	2%	3%
Запорізька	4%	3%
Івано-Франківська	4%	4%
Київська	6%	6%
Кіровоградська	3%	3%
Луганська	1%	-
Львівська	6%	7%
Миколаївська	3%	4%

	Область проживання до 24.02.2022	Поточна область проживання
Одеська	5%	5%
Полтавська	3%	4%
Рівненська	4%	4%
Сумська	3%	3%
Тернопільська	2%	3%
Харківська	8%	7%
Херсонська	3%	1%
Хмельницька	4%	4%
Черкаська	3%	4%
Чернівецька	3%	3%
Чернігівська	3%	3%
м. Київ	8%	11%

Center for Insights in Survey Research
202.408.9450 | info@IRI.org

www.IRI.org | @IRI_Polls



CENTER FOR
INSIGHTS IN
SURVEY
RESEARCH

A PROJECT OF THE INTERNATIONAL REPUBLICAN INSTITUTE

соціологічна група

РЕЙТИНГ