A modern bathroom interior featuring a white modular sink (modula10) mounted on a dark vanity. The sink has a rectangular basin with a central drain and a smaller circular basin to the right. The vanity is dark and sleek. In the background, there is a large mirror reflecting the sink and two black showerheads mounted on a wall with large, light-colored tiles. A pink circular graphic is overlaid on the left side of the image, containing the text 'modula10' and 'Der Systemwaschtisch'.

modula10

Der Systemwaschtisch

pfeiffer.

INHALT



INHALT

04 Die Vision modula

06 modula10 Bausteine

10 modula10 Systemdetails

12 Referenzobjekte



modula10 - Eine Erfolgsstory!



Pionier in der Verarbeitung von Mineralwerkstoff





Sieger German Brand Award 2020.

Der Objektwaschtisch

Die Vision modula10

Der modulare Systembaukasten für öffentliche Räume steht für Qualität, Langlebigkeit und designbewusste Gebäudeausstattung. Das System überzeugt seine Nutzer durch die Möglichkeit zur individuellen Konfiguration, eine anspruchsvolle Gestaltung sowie einfache Revision und Bewirtschaftung. Im Ergebnis erhalten Nutzer und Bauherren eine Waschräumlösung mit konsequentem Hygienekonzept für stark genutzte Räumlichkeiten.

Durchdachte
Details →



→
Fugenlos integrierte Einbaubecken
und Wandanschlüsse



Die Extras



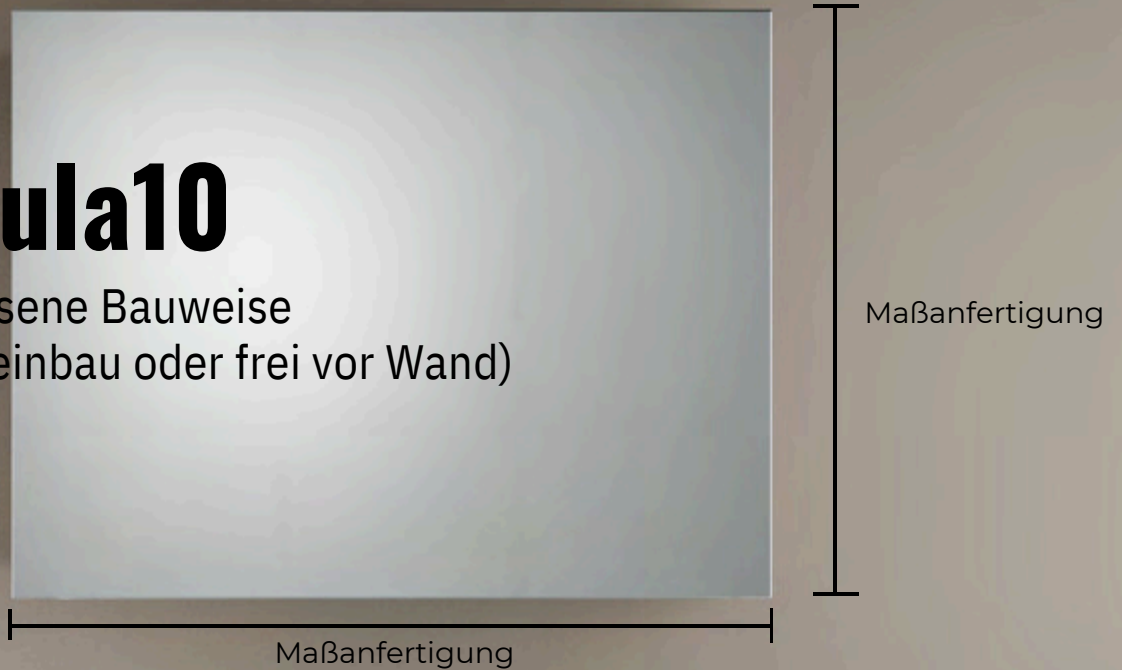
↑
Unterschiedliche Lösungen für Papier-
management und Seifenspendersysteme



modula10

Geschlossene Bauweise
(Nischeneinbau oder frei vor Wand)

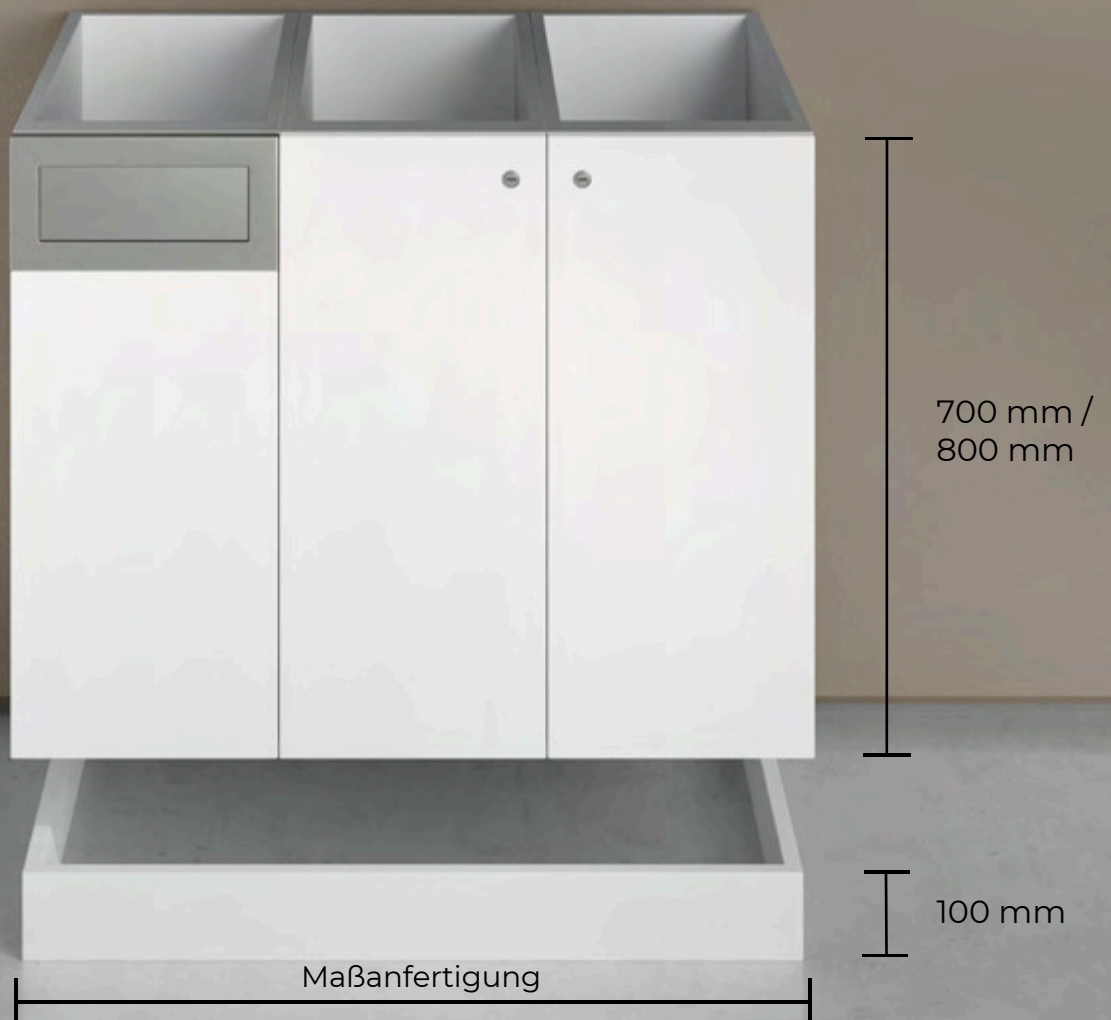
+



+



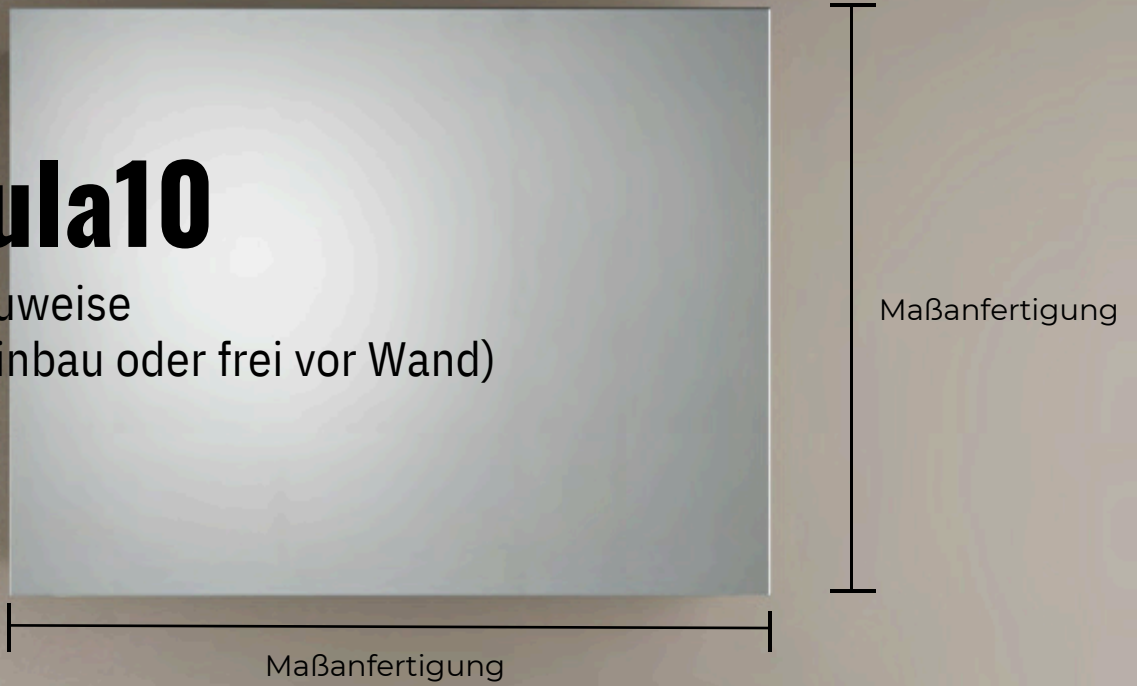
+



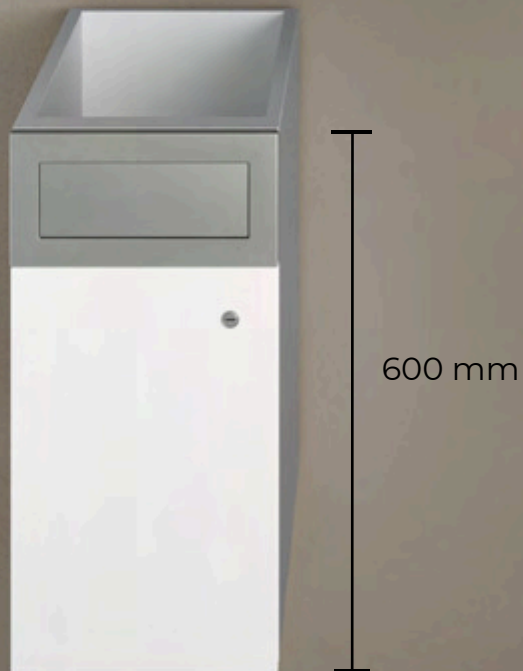
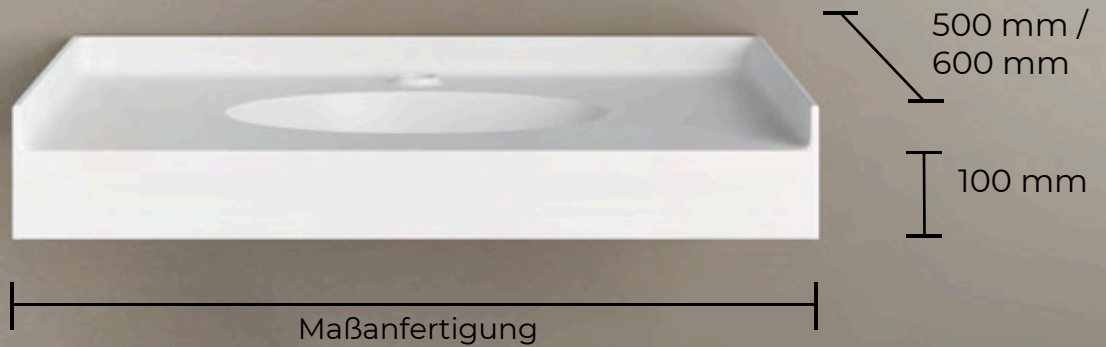
modula10

Offene Bauweise
(Nischeneinbau oder frei vor Wand)

+



+




Die Waschtischplatte


Unsere Waschtischplatten bestehen aus massivem 12 mm Mineralwerkstoff (weiß) und werden mit einer 100 mm Schürze geliefert. Das fugenlos integrierte VIVARI® Einbaubecken ist in fünf Formen verfügbar. Die eigens entwickelten Lösungen für Papier, Spiegel, Licht, Bevorratung sowie Seifen- und Desinfektions- spender ermöglichen Ihnen eine Konfiguration die genau zu Ihnen passt!

Bohrungen, auch
mit passgenau
angeformten
Armaturensockel
möglich.





Wandanschluss und
Einbauelemente
werden passgenau
integriert.



VIVARI® Einbaubecken, für
jeden Stil die passende Form!

Papierentnahme und Papier-
abwurf durchdacht gelöst.
Integriert im Spiegel, in der
Waschtischplatte oder im
Unterschrank.

maß- gefertigt

modula10 - Waschtischplatte


Maßanfertigung



M10-WT_VR (-> Beckentyp einsetzen)

m10 Waschtischplatte
mit fugenlos integriertem
Einbaubecken **Typ VR:**
VR 37 (Ø371 * 150 mm)
VR 40 (Ø400 * 130 mm)

Maßanfertigung



M10-WT_VO48

m10 Waschtischplatte
mit fugenlos integriertem
Einbaubecken **Typ VO:**
VO 48 (472 * 332 * 124 mm)

Maßanfertigung



M10-WT_VDS (-> Beckentyp einsetzen)

m10 Waschtischplatte
mit fugenlos integriertem
Einbaubecken **Typ VDS:**
VDS 450 (450 * 369 * 105 mm)
VDS 600 (600 * 339 * 103 mm)

Maßanfertigung



M10-WT_VDC600

m10 Waschtischplatte
mit fugenlos integriertem
Einbaubecken **Typ VDC:**
VDC 600 (600 * 370 * 125 mm)


Maßanfertigung



M10-WT_VDS R80 (-> Beckentyp ersetzen)

m10 Waschtischplatte
mit fugenlos integriertem
Einbaubecken **Typ VDS R80:**
VDS 470.300.R80 (470 * 300 * 110 mm)
VDS 470.370.R80 (470 * 370 * 110 mm)

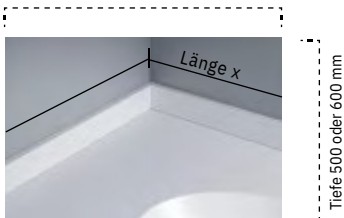
Maßanfertigung



M10-WT_SLOT3

m10 Waschtischplatte
mit fugenlos integriertem
Einbaubecken **Typ SLOT 3**
SLOT 3 (500 * 390 * 100 mm)
mit herausnehmbarer Ablaufrinne

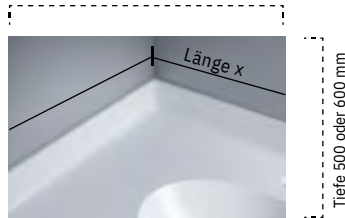
Maßanfertigung



M10-WT_WAP_S

m10 Wandanschlussprofil WAP_S
stumpf aufgesetzt,
fixiert mit Silikon (sichtbar):
x * 50 * 12 mm (x= Maßanfertigung)


Maßanfertigung



M10-WT_WAP_H

m10 Wandanschlussprofil WAP_H
fugenlos integrierte Hohlkehle,
genaues Aufmaß nötig:
x * 50 * 12 mm (x= Maßanfertigung)


Maßanfertigung



M10-WT_AB

m10 Bohrung in der Waschtischplatte für
Armatur oder Seifenspender,
Standard Ø 35 mm,
individuelle Anfertigung möglich.

Maßanfertigung



M10-WT_AS

m10 Armaturenssockel für einfache
Reinigung und Pflege, passgenau angefertigt.



M10-WT_PE

Papierentnahme in Waschtischplatte
integriert, Edelstahl element, befüllbar
von oben.
L 254 mm x B 125 mm x H 175 mm



M10-US_PE

Papierentnahme Korpus Unterschrank
integriert, Edelstahl Front.
M10_PE_US500 (500 Blatt)
M10_PE_US250 (350 Blatt)




M10-WT_PW_WTF

Papierentnahme in Waschtischschürze,
belegt mit 12 mm Mineralwerkstoff.
Bitte beachten: Waschtischschürze
mind. 200 mm hoch.




M10-SPS_PE

**Papierentnahme
Spiegelschrank**
Einbau hinter Spiegel.
Nachfüllbar von unten. M10-
SPS_PE (500 Blatt)



M10-SPS_SP

m10 Seifenspender Spiegel
Einbau hinter Spiegel



M10-WT_SP

m10 Seifenspender
integriert in Waschtischplatte,
Typ nach Vorgabe Bauherr.



M10-WT_PAR

m10 Papierabwurf Fallrohr
in Waschtischplatte integriert - Ø150 * 100 mm.



Diese Lösung ist auch ohne innere
Belegung möglich (Sichtkante 12 mm, die
Unterkonstruktion wird zurückgesetzt und ist
nicht sichtbar).



M10-WT_PAE

m10 Papierabwurf Rechteck
rechteckiger Ausschnitt mit innenliegender
Abkantung- 120 x 200 mm.



Diese Lösung ist auch ohne innere
Belegung möglich (Sichtkante 12 mm),
mit Innenradius R3 gefräst



M10-US_PAKL

m10 Papierabwurf Schwingklappe
Element aus Edelstahl, integriert ober-
halb der Systemtür.
Abmessung: 296 * 200 mm



M10-WTPAKL_WT

m10 Papierabwurf Waschtischplatte
Flächenbündige eingebaute Schwingklappe
aus Edelstahl, sanft zurückführend.
Abmessung: 200 * 200 mm

Der Unterschrank

Der Korpus unseres Systemunterschrankes besteht aus 19 mm direktbeschichteter Spanplatte (Qualität P2 oder P3) und ist standardmäßig im Raster 300 mm planbar. Unsere DST Kollektionen bieten dekorgleiche Lösungen über alle Gewerke. Alle Dekore sind standardmäßig als HPL und auch als DecoBoard erhältlich. Unsere Kompaktplatten mit durchgefärbtem Kern betonen die offene Kantenlösungen, die Lösung für außergewöhnliche Fronten.

Für die Gestaltung
der Schrankfronten
stehen unterschied-
liche Materialien
zur Auswahl.




Alle Korpusse sind optional mit Schloss erhältlich, was die Bevorratung vereinfacht.



Zu jedem Papierspender gehört ein Abfallkorb. Mit modula10 haben Sie folgende Möglichkeiten der Anordnung: frei hängend unter dem Waschtisch platziert oder im System-unterschrank integriert.

**durch-
dacht**



modula10 - Unterschrank

Maßanfertigung



Tiefe 500 oder 600 mm

M10-US_FH

m10 offene Bauweise

Unterschrank frei hängend.
Anschluss an die Wand mittels
Passleiste. Korpusraster: 300 mm

Maßanfertigung



M10-US_GS

m10 geschlossene Bauweise

Anschluss an die Wand erfolgt über
Passleiste. Korpusraster: 300/600 mm

Maßanfertigung



M10-US_GS Variante Farbe

m10 geschlossene Bauweise, Frontvariante.


Anschluss an die Wand erfolgt über
Passleiste.
Korpusbreite: 300/600 mm



M10-WT_PK_FH

m10 Abfallkorb freihängend

unter dem Abwurfschacht
der Waschtischplatte platziert.
Material: Edelstahl



M10-US_PK_GS

m10 Abfallkorb im Unterschrank

im Systemunterschrank platziert.
Material: Edelstahl

Maßanfertigung



M10-US_PK_TS

m10 Tropfwasserschutz

für Abfallkorb, Maßanfertigung
Material: Alu-Blech
geklebt oder geschraubt



M10_US_SC

m10 Unterschrank-Schloß



**M10-US_PE
M10-US_PAKL**

m10 Papiermanagement

im Unterschrank integriert

Die Extras:

Armatur - Hands Free

Seifenspender, Desinfektionsspender und Armaturen

modula10 Systemwaschtisch steht für Qualität, die sich auszahlt. Durch das Basisraster 10 x 10 Zentimeter ist eine gestalterische Abstimmung auf jedes übliche Fliesenraster gegeben. Alle Elemente sind bis in die kleinsten Details durch- dacht und mit höchstem Designanspruch an Front und Korpus, sowie passgenaue Anschlüsse für Eckventile und Durchlauferhitzer.



HANDS FREE

Berührungslose Armaturen – wie z.B. „HV1EN“ oder „4321“ des dänischen Herstellers VOLA – sind die designorientierte, innovative und intelligente Antwort auf die heutigen Herausforderungen in Waschräumen öffentlicher Einrichtungen wie Hotellerie und Verwaltungsbau.

Der Spiegelschrank

Der m10 Spiegelschrank bietet zahlreiche Möglichkeiten für Bevorratung, Papiermanagement, Hygiene und Licht. modula10 steht, durch die Möglichkeit die Elemente für Papierentnahme, Seifen- und Desinfektionsspender sowie Licht (steckerfertige Lichtelemente vormontiert) im Schrank zu integrieren, für durchdachte Abläufe und ein konsequentes Raum- und Hygienekonzept.

Details auf einen Blick

- optional abschließbar
- Aufputzmontage
- einfache Revision
- leicht zu reinigen



Hygiene auf einen Blick mit integriertem Flüssigseifenspender, Desinfektionsspender und Handtuchspender aus robustem, pflegeleichtem Edelstahl.



Schriftzug oder Piktogramm,
Die Kennzeichnungen sind
frei konfigurierbar.

multi- funktional



modula10 - Spiegelschrank

Maßanfertigung




M10-SPS

m10 Spiegelschrank

Aufputzmontage
Maßanfertigung

Maßanfertigung




M10-SPS_LED_U

m10 Beleuchtung

LED Leiste unterhalb des Spiegel-
schrankes, steckerfertig montiert

Maßanfertigung

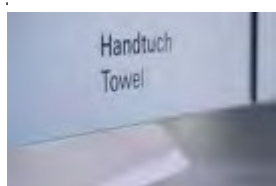


M10-SPS_LED_S

m10 Beleuchtung

LED Leiste seitlich des Spiegel-
schrankes, steckerfertig montiert

Maßanfertigung



M10-SPS_PIKTO

m10 Spiegelgravur

gemäß Kundenvorgabe
Schrift oder Piktogramm möglich



M10-SPS_SP

m10 Flüssigseifenspender



M10-SPS_DS

m10 Desinfektionsspender



M10-SPS_PS

m10 Papierspender in Spiegelschrank

Material: Edelstahl

Licht & Duft:

Design und Funktion

MIT LICHT UND DUFT AUFENTHALTSQUALITÄT STEIGERN

Wo es gut riecht, da fühlt man sich instinktiv wohl, geborgen, gut aufgehoben. Das ist Grund genug, die Duftplanung in die Waschtischplanung mit aufzunehmen. Mit M-Scent wird dies möglich – dezent, hochwertig und wirkungsvoll.

Die Steuerung von M-Scent erfolgt bequem per App über Bluetooth, sodass der Duftspender ganz nach Wunsch eingestellt werden kann. Mit der Möglichkeit, bis zu fünf Programme minutengenau zu konfigurieren, passt sich das System flexibel den jeweiligen Anforderungen und Tagesabläufen an.



STECKERFERTIG

Die Lichtplanung spielt am Waschplatz eine große Rolle. Unsere Lösung mit LED Bändern werden den Anforderungen gerecht und mit dem Spiegelschrank steckerfertig für die Hausinstallation montiert.

Waschtischplatte und Korpus

Spezifikation Materialien



WASCHTISCHPLATTE MINERALWERKSTOFF

WIDERSTANDSFÄHIG

Der Mineralwerkstoff DuPont™ CORIAN® besteht aus 2/3 Natürlichen Mineralien (ATH – aluminium trihydrate) und 1/3 Acrylharz (auch als Polymethylmethacrylat oder PMMA bekannt).

HYGIENISCH

Die Hygieneigenschaften des Materials gemäß der internationalen Norm DIN EN ISO 846 wurden von einem unabhängigen Labor bestätigt.

NICHT TOXISCH

Corian® ist ein inertes* nicht toxisches

Material, das bei Normaltemperaturen keine Gase entwickelt. Wird der Werkstoff verbrannt, setzt er hauptsächlich Kohlendioxid frei. Der entstandene Rauch ist optisch hell und enthält keine toxisch halogenierten Gase.

** inert beschreibt eine chemische Substanz, die keine Verbindung mit anderen Stoffen eingeht.*

PFELEGLEICHT

Mineralwerkstoff-Oberflächen lassen sich in der Regel mit einem gebräuchlichen, milden Scheuermittel und einem Schwamm problemlos reinigen. Pfeiffer entwickelte ein eigenes Cleaning-Set, das optimal auf die Bedingungen zur Reinigung von weißen Mineralwerkstoff-Oberflächen abgestimmt ist.

UMWELTASPEKTE

Die Herstellung von Corian® Mineralwerkstoff unterliegt während des Fertigungsprozesses strengen Richtlinien zur Vermeidung von Abfall und zum geringen Verbrauch von Energie. Darüber hinaus fällt bei der Produktion von Corian® kein Deponiemüll an. Das Material selbst sowie die zur Montage verwendeten Klebstoffe verfügen über die Greenguard Zertifikate und produzieren nur geringe Mengen an flüchtigen organischen Verbindungen (VOC).

SYSTEMUNTERSCHRANK HOLZWERKSTOFF

WIDERSTANDSFÄHIG

Unser Material der Wahl von PFLEIDERER besteht aus einem melaminharzgetränkten Dekorpapier, das durch Hitze und Druck auf den Träger gepresst wird. Schwer entflammbar, ökologisch und besonders emissionsarm, quellarm oder elektrostatisch ableitend? Für unsere Holzwerkstoffe kein Problem!

HYGIENISCH

Speziell dann, wenn besondere Ansprüche an die Robustheit, Pflegefreundlichkeit und Hygiene gestellt werden, nutzen wir Hochdruckschichtstoff in Postforming-Qualität (Duropal HPL).

NICHT TOXISCH

PFLEIDERER Platten sind nicht toxisch im Sinne der ChemVerbotsV. Bei Verarbeitung / Einbau der Holzwerkstoffe sind die üblichen Arbeitsschutzmaßnahmen (Arbeitshandschuhe, Staubmaske bei Schleifarbeiten) einzuhalten, wie sie auch für die Verarbeitung von Massivholz gelten und enthält keine toxisch halogenierten Gase.

PFELEGLEICHT

Die Oberflächen-Basisreinigung erfolgt durch eine regelmäßige Anwendung heißer Wasser Reinigungsmittellösungen. Als Reinigungssubstanz sind handelsübliche Spülmittel, alternativ auch fettlösende Allzweckreiniger, geeignet. Reinigungsmittel sowie Putztücher bzw. Schwämme, die abrasive, d.h. scheuernde Bestandteile beinhalten, sind unbedingt zu vermeiden. Zudem sollte der Kontakt mit aggressiven Reinigungsmitteln oder Entkalkern - wenn überhaupt - nur auf einen sehr kurzen Zeitraum begrenzt bleiben. Tropfmengen sind umgehend zu entfernen.

UMWELTASPEKTE

Nachhaltigkeit und Umweltschutz gehören zur DNA der PFLEIDERER Firmenphilosophie. Dazu realisiert das Unternehmen in ökologischer, sozialer und ökonomischer Hinsicht in enger Zusammenarbeit mit niederländischen Partnern höchste Standards, die die gesetzlichen Vorgaben weit übertreffen. Von der Herkunft des Rohstoffes Holz über die umweltfreundliche Verarbeitung bis hin zum Transport schlagen sich diese Grundsätze konsequent in allen Unternehmensbereichen nieder.





Lufthansa Aviation Center, Frankfurt
 ingenhoven architects , Düsseldorf / Foto: H.G. Esch



Oeconomicum
 ingenhoven architects , Düsseldorf / Foto: H.G. Esch



Lufthansa Aviation Center, Frankfurt
 ingenhoven architects , Düsseldorf / Photocredit H.G. Esch



SYK Office, Düsseldorf
 ingenhoven architects , Düsseldorf
 Foto: H.G. Esch



Architekt: structurelab architekten, Düsseldorf
Projekt: INEOS ONE, Köln
 Photocredit: Studio Holger Knauf, Düsseldorf



Daniel Swarovski Corporation, Zürich (CH)
ingenhoven architects international, 8780 Männedorf (CH) / Foto: H.G. Esch



GROSS GmbH, Wetztenberg
Photocredit: Stephan Kernbach, Asslar



Architekt: structurelab architekten, Düsseldorf
Projekt: INEOS ONE, Köln
Photocredit: Studio Holger Knauf, Düsseldorf



HDI Gerling Hannover
ingenhoven architects, Düsseldorf
Photocredit: H.G. Esch



1923
2023

Pfeiffer GmbH & Co. KG
Emmeliusstraße 21
D-35614 Asslar
Fon +49 (0)6441.9833-0
Fax +49 (0)6441.9833-30



www.modula10.de • info@pfeiffer-germany.de