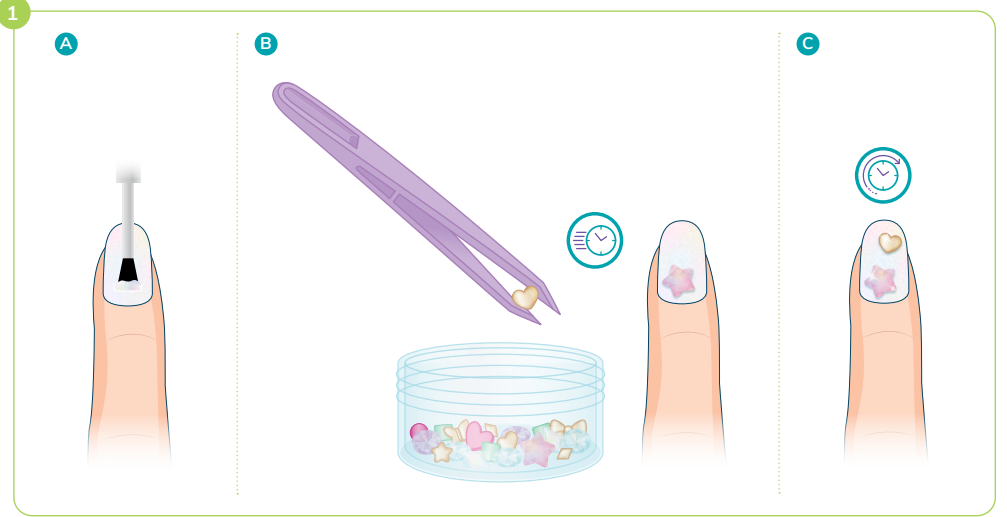
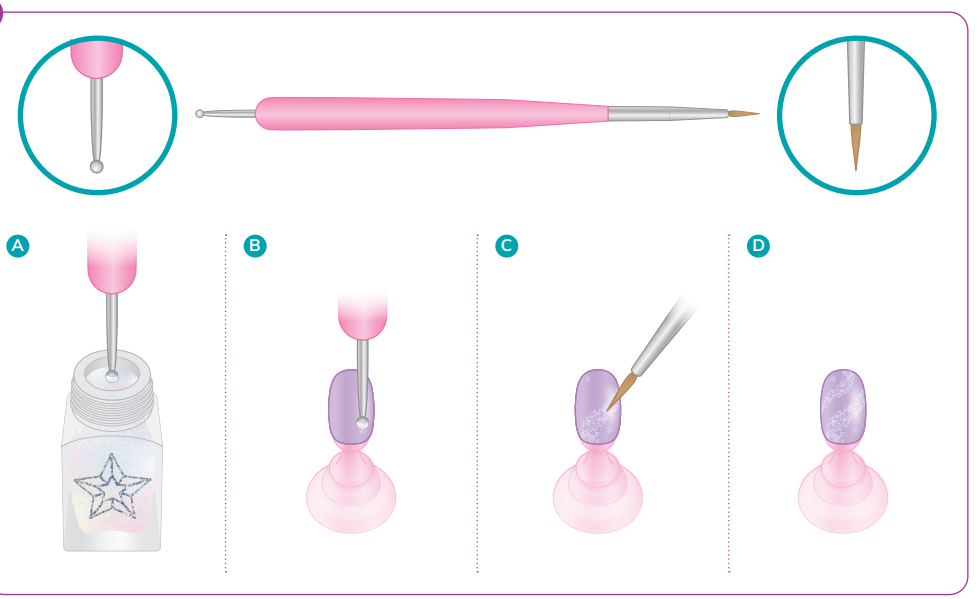


5-6

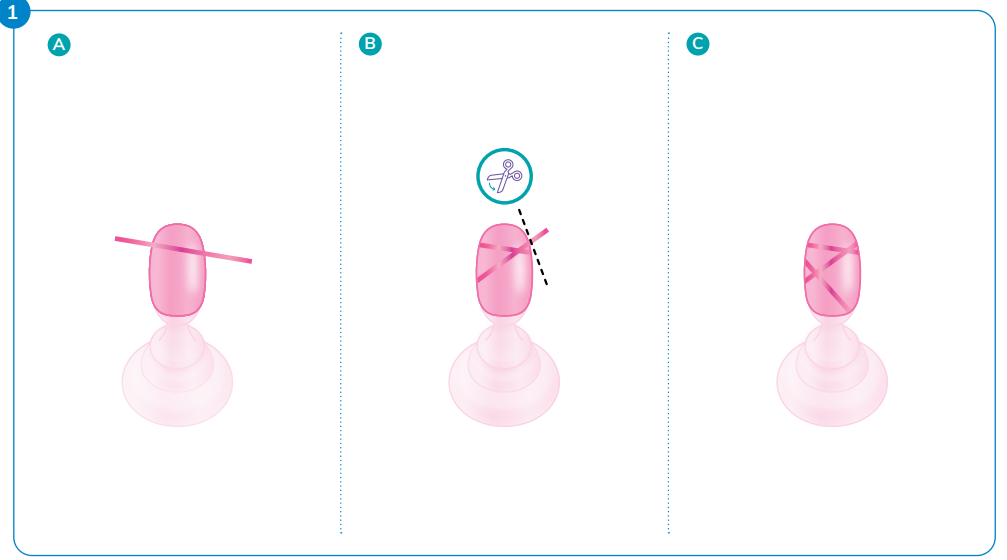
NAIL GEMS • GEMMES POUR ONGLES • ESTRÁS PARA UÑAS • NAGELAUFKLEBER
NAGELSTICKERS • ADESIVI PER UNGHIE • 美甲貼 • مصلقات الأظافر



NAIL DESIGN TOOL • OUTIL DE DÉCORATION D'ONGLES • HERRAMIENTA DE DISEÑO DE UÑAS • NAGELDESIGN-WERKZEUG • NAGELONTWERPTOOL
STRUMENTO NAIL ART PER UNGHIE • 美甲设计工具 • أداة تصميم الأظافر



NAIL DESIGN TAPE • RUBAN DÉCORATIF ADHÉSIF POUR LES ONGLES
CINTA DE DISEÑO DE UÑAS • NAGELDESIGN-TAPE • NAGELTAPE
NASTRO NAIL ART PER UNGHIE • 美甲设计胶带 • شريط تصميم الأظافر



INSPIRATION GALLERY • GALERIE D'INSPIRATION
GALERÍA DE INSPIRACIÓN • INSPIRATIONSGALERIE • FOTOGALERIJ VOOR INSPIRATIE
GALLERIA DELL'ISPIRAZIONE •灵感库 • مكتبة الإلهام



For video instructions go to / Des instructions vidéos sont disponibles ici
Para consultar las instrucciones en video, ve aquí / Eine Videoanleitung findest du hier
Video-instructies kan je bekijken op / Per le istruzioni video vai su
للتعليمات الفيديوية، انتقل إلى / 视频说明请访问 / الحصول على تعليمات الفيديو، انتقل إلى
makeitrealplay.com

EN - WARNING!
CHOKING HAZARD — small parts. Not suitable for children under 3 years. External use only. Do not eat or drink. Keep nail polish away from eye or lip area. Do not apply on mucous membrane. In case of allergic reaction, stop using immediately. In case of contact with eyes rinse immediately with plenty of water and seek medical advice. Please retain the instructions since they contain important information. Always ask an adult for permission before going online. Children should be supervised while online.

FR - ATTENTION!
DANGER D'ÉTOUFFEMENT — Petites pièces. Ne convient pas aux enfants de moins de 3 ans. Usage externe uniquement. Ne pas manger ou boire. Tenir le vernis à ongles loin de la zone des yeux et des lèvres. Ne pas appliquer sur les membranes muqueuses. En cas de réaction allergique, cesser immédiatement d'utiliser le produit. En cas de contact avec les yeux, rincer abondamment à l'eau immédiatement et consulter un médecin. Veuillez conserver ces instructions, car elles contiennent des indications importantes. Demandez toujours la permission à un adulte avant d'aller sur Internet. Nous recommandons de superviser les enfants en tout temps lorsqu'ils naviguent sur Internet.

ES - ¡ADVERTENCIA!
PELIGRO DE ATRAGANTAMIENTO — piezas pequeñas. No apto para niños menores de 3 años. Solo para uso externo. No comer ni beber. Mantenga el esmalte para uñas lejos del área de los ojos y los labios. No aplicar sobre la membrana mucosa. En caso de reacción alérgica, suspenda su uso inmediatamente. En caso de contacto con los ojos, lave inmediatamente con agua abundante y consulte a su médico. Por favor, conserve las instrucciones, ya que contienen información importante. Debes pedir siempre permiso a un adulto antes de conectarte a internet. Los niños solo deben usar internet bajo supervisión.

中文 - 警告!
不适合3岁以下儿童使用。内含小零件和小球，可能产生窒息危险。仅外用。请勿食用或饮用。保证指甲油远离眼部或唇部区域涂抹在粘膜上。如果发生过敏反应，请立即停止使用。如果不慎入眼，请立即用大量清水冲洗并就医。这些说明包含重要信息，请保留。上網前請務必征得成年人的同意。兒童需在監管下上網。

DE - ACHTUNG!
ERSTICKUNGSGEFAHR — Kleinteile. Nicht für Kinder unter 36 Monaten geeignet. Nur für die äußere Anwendung. Nicht essen oder trinken. NAGELACK Nicht mit deinen Augen oder Lippen in Berührung kommen lassen. Nicht mit Schleimhäute in Berührung bringen. Bei einer allergischen Reaktion sofort aufhören, das Produkt weiter zu verwenden. Bei Berührung mit den Augen sofort gründlich mit viel Wasser abspülen und einen Arzt aufsuchen. Bitte bewahren Sie die Anleitung auf, denn sie enthält wichtige Informationen. Frage immer einen Erwachsenen um Erlaubnis, bevor du online gehst. Kinder sollten beaufsichtigt werden, während sie online sind.

IT - AVVERTENZA!
PERICOLO DI SOFFOCAMENTO — pezzi di piccole dimensioni. Non adatto a bambini al di sotto dei 3 anni. Solo per uso esterno. Non bere né mangiare. Non usare lo smalto sulla zona occhi o labbra. Non applicare sulle mucose. In caso di reazione allergica, interrompere l'uso immediatamente. In caso di contatto con gli occhi, risciacquare immediatamente con molta acqua e rivolgersi a un medico. Si prega di conservare le istruzioni poiché contengono informazioni importanti. Chiedi sempre il permesso ad un adulto prima di navigare su Internet. Durante la navigazione in rete i bambini devono essere sorvegliati.

make it real™
Bringing Creativity to Life™

CONTAINS • CONTENU • CONTENIDO • INHALT
INHOUD • CONTENUTO • 內含 • يحتوي




1 EN nail design stand
FR support à ongles
ES soporte de diseño de uñas
DE Nagel-design-Halter



1 NL nagelontwerpstandaard
FR stand nail art per unghie
ES 个美甲设计架
DE حامل تصميم اظافر

1 EN double-sided nail design tool
FR outil de décoration d'ongles double face
ES herramienta de diseño de uñas de dos lados
DE Zweifach-Nagel-design-Werkzeug

**CONTAINS • CONTIENT • CONTENIDO • INHALT
INHOUD • CONTIENE • 内含 • يحتوي**



- 1**
- EN roll of nail design tape
 - FR rouleau de ruban décoratif adhésif pour les ongles
 - ES rollo de cinta de diseño de uñas
 - DE Rolle Nagel-design-Tape
 - NL rol nageltape
 - IT rotolo di nastro nail art unghie
 - CS 卷美甲设计胶带
 - AR لفة من شريط تصميم الأظافر




- 1**
- EN nail file
 - FR lime à ongles
 - ES lima de uñas
 - DE Nagelfeile
 - NL nagelvijl
 - IT lima per unghie
 - CS 个指甲锉
 - AR مرد أظافر




- 1**
- EN container of nail gems
 - FR boîte de gemmes pour ongles
 - ES caja de gemas para uñas
 - DE Behälter Nagelschmucksteine
 - NL doosje nagel-edelsteentjes
 - IT confezione di gemme per unghie
 - CS 盒美甲水钻
 - AR حاوية من الأحجار الكريمة الأظافر



- 1**
- EN nail tweezer
 - FR pince à ongles
 - ES pinza de uñas
 - DE Fingernagelpinzette
 - NL nagelpincet
 - IT paio di pinzette per unghie
 - CS 个美甲镊子
 - AR ملقط أظافر



- 1**
- EN sheet of faux nail adhesives
 - FR feuille d'adhésifs pour faux ongles
 - ES lámina de adhesivos para uñas postizas
 - DE Bogen Klebstoff für künstliche Nägel
 - NL vel met zelfklevende decoraties
 - IT foglio di adesivi di unghie finte
 - CS 张人造指甲贴纸
 - AR ورقة من المواد اللاصقة الأظافر الاصطناعية



- 1**
- EN sheet of glue dots
 - FR feuille d'adhésifs pour faux ongles
 - ES lámina de gotas de pegamento
 - DE Bogen Klebepunkte
 - NL vel met lijmdots
 - IT foglio di punti colla
 - CS 张胶点纸
 - AR ورقة من نقاط الغراء

**READ ALL THE INSTRUCTIONS BEFORE YOU BEGIN. HAVE FUN!
LIS ENTIÈREMENT LES INSTRUCTIONS AVANT DE TE LANCER. AMUSE-TOI BIEN !
LEE LAS INSTRUCCIONES ANTES DE EMPEZAR. ¡DIVIÉRTETE!
LIES, BEVOR DU BEGINNST, DIE GESAMTE ANLEITUNG DURCH. VIEL VERGNÜGEN!
LEES ALLE INSTRUCTIES VOOR JE AAN DE SLAG GAAT. VEEL PLEZIER!
LEGGI TUTTE LE ISTRUZIONI PRIMA DI INIZIARE. DIVERTITI!**

请在开始之前请阅读全部说明。玩得愉快！ اقرأ جميع التعليمات قبل البدء. استمتع بوقتك! اقرأ جميع التعليمات قبل البدء. استمتع بوقتك!

- EN Make sure your hands are clean and hydrated before applying nail polish. Ask permission of an adult before using the products.
- FR Assure-toi que tes mains soient propres et hydratés avant d'appliquer le vernis à ongles. Demande la permission à un adulte avant d'utiliser les produits.
- ES Asegúrate de tener rostro y manos limpios e hidratados antes de aplicar el maquillaje. Pide permiso a un adulto antes de usar los productos.
- DE Achte darauf, dass dein Gesicht und deine Hände sauber und mit Feuchtigkeit versorgt sind, bevor du Make-up aufträgst. Frage einen Erwachsenen um Erlaubnis, bevor du die Produkte verwendest.
- NL Let erop dat je gezicht en handen schoon en gehydrateerd zijn voordat je de make-up aanbrengt. Vraag toestemming aan een volwassene voordat je de producten gebruikt.
- IT Assicurati che il tuo viso e le mani siano puliti e idratati prima di applicare i cosmetici. Chiedi il permesso a un adulto prima di utilizzare i prodotti.
- CS 在化妆前，确保你的脸部和手清洁且湿润。使用本产品前，请征得成年人的同意。
- AR تأكد من نظافة وترطيب وجهك ويديك قبل وضع المكياج. اطلب الإذن من شخص بالغ قبل استخدام المنتجات.

TIP • ASTUCE • CONSEJO TIPP • TIP • SUGGERIMENTO • 提示 • نصيحة

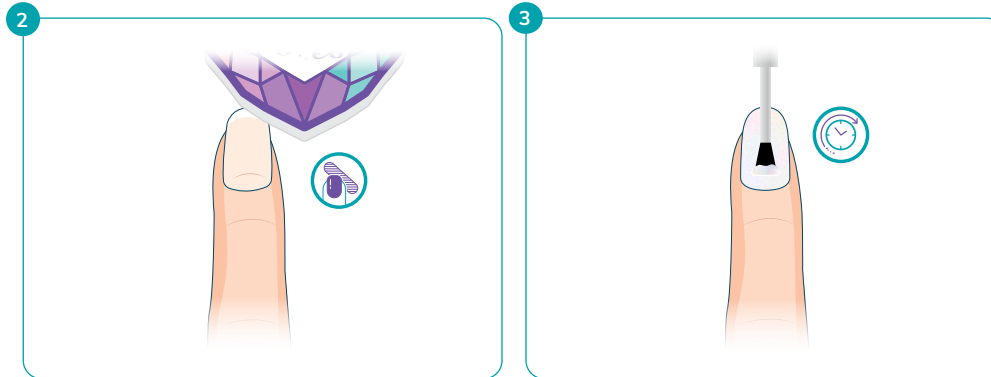
- All nail decorations can be used on both faux and natural nails.
- Toutes les décorations pour ongles peuvent être utilisées aussi bien sur des faux ongles que sur des ongles naturels.
- Todas las decoraciones para uñas se pueden usar en uñas postizas y naturales.
- Alle Nagelverzierungen können auf künstlichen und auch auf echten Fingernägeln verwendet werden.
- Alle nageldecoraties kunnen op zowel nepnagels als echte nagels worden gebruikt.
- Tutte le decorazioni per unghie possono essere utilizzate sia su unghie finte che vere.
- 所有指甲装饰均可用于人造指甲和自然指甲。
- يمكن استخدام جميع زخارف الأظافر على الأظافر الاصطناعية أو الطبيعية.

LEGEND • LÉGENDE • LEYENDA • LEGENDE • LEGENDA • 图例 • تفسيري

- Adult supervision • Surveillance d'un adulte • Supervisión de un adulto
Aufsicht durch Erwachsene • Toezicht door volwassenen • Supervisione di un adulto • 需家长陪同
إشراف الكبار
- Nail file • Lime à ongles
Lima de uñas • Nagelfeile
Nagelvijl • Lima per unghie
指甲锉 • مرد أظافر
- Nail polish remover • Dissolvant
Quitaesmalte • Nagellackentferner
Nagellak verwijderaar • Solvente per unghie
مزيل طلاء الأظافر • 卸甲水
- Cloth • Tissu • Trapo
Stoff • Doek • Pezzo di stoffa
布 • قماش
- Scissors • Ciseaux • Tijeras
Schere • Schaar • Forbici
剪刀 • مقص
- Let dry • Laisser sécher • Dejar secar
Trocknen lassen • Laat drogen
Lasciare asciugare • 自然风干
تركها تجف
- Fast • Rapidement • Rápido
Schnell • Snel • Veloce
快速 • سريع
- Soap • Savon • Jabón
Seife • Zeep • Sapone
صابون
- Water • Eau • Agua
Wasser • Water • Acqua
水 • الماء

**NAIL POLISH • VERNIS À ONGLES • ESMALTE DE UÑAS • NAGELLACK
NAGELLAK • SMALTO PER UNGHIE • 指甲油 • طلاء الأظافر**

- 1**
- EN The nail polish may stain some fingernails. Applying a basecoat (not included) first would prevent staining.
 - FR Le vernis à ongles est susceptible de tacher tes ongles. Applique une couche de vernis protectrice (non inclus) pour éviter cela.
 - ES El esmalte de uñas puede dejar manchas en algunas uñas. Se puede aplicar antes una capa de base (no incluida) para evitar las manchas.
 - DE Der Nagellack kann auf manchen Fingernägeln Flecken verursachen. Das Auftragen eines Unterlacks (nicht enthalten) verhindert Flecken.
 - NL Het is mogelijk dat de nagellak enkele vingernagels doet verkleuren. Door een base coat (niet meegeleverd) aan te brengen, vermijd je verkleuringen.
 - IT A volte lo smalto può lasciare delle macchie sulle unghie. Per evitarlo, è possibile applicare prima uno smalto base (non incluso).
 - CS 指甲油可能会染到某些指甲。先涂上一层底油（未包含）可防止沾染。
 - AR طلاء الأظافر قد يلطخ بعض الأظافر. تطبيق طبقة أساسية (غير مدرجة) أولاً سيمنع تلطيخها.



- 4**
- EN To remove the nail polish, soak in warm soapy water and rub gently with a soft cloth, or use nail polish remover for faster results. Ask an adult for help.
 - FR Pour retirer le vernis à ongles, place tes mains dans de l'eau savonneuse et frotte-les délicatement avec un chiffon doux, ou utilise du dissolvant de vernis à ongles pour des résultats plus rapides. Demande à un adulte de t'aider.
 - ES Para eliminar el esmalte de uñas, deja remojar tus uñas en agua con jabón y frota suavemente con un paño suave o usa quitaesmalte. Pide ayuda a una persona adulta.
 - DE Um den Nagellack zu entfernen, in warmem Seifenwasser einweichen und mit einem weichen Tuch sanft abreiben – oder Nagellackentferner verwenden, das geht schneller. Bitte einen Erwachsenen um Hilfe.
 - NL Om de nagellak te verwijderen, leg je je vingers in warm water met zeepsop en wrijf je voorzichtig over je nagels met een zachte doek, of gebruik nagellakverwijderaar voor een sneller resultaat. Vraag aan een volwassene om je te helpen.
 - IT Per togliere lo smalto, immergi in acqua calda saponata e strofina delicatamente con un panno morbido oppure, per fare prima, utilizza un solvente per unghie. Chiedi a un adulto di aiutarti.
 - CS 要去除指甲油，可在温肥皂水中浸泡，用软布轻轻擦拭，或使用指甲油去除剂，效果更快。向成年人寻求帮助。

**NAIL STICKERS • AUTOCOLLANTS POUR ONGLES • PEGATINAS DE UÑAS
NAGELAUFKLEBER • NAGELSTICKERS • ADESIVI PER UNGHIE • 美甲贴 • ملصقات الأظافر**



**FAUX NAILS • FAUX ONGLES • UÑAS POSTIZAS • KÜNSTLICHE FINGERNÄGEL
NEPNAGELS • UNGHIE FINTE • 人造指甲 • أظافر اصطناعية**

