

make it real!
Bringing Creativity to Life™

INSTRUCTIONS • INSTRUCCIONES
ANLEITUNG INSTRUCTIE
ISTRUZIONI • 说明书 • التعليمات

CONTAINS • CONTIENT • CONTENIDO • INHALT
INHOUD • CONTIENE • 内含 • يحتوي على



A x4	B x2	C x2	D x2	E x5	F x2
G x2	H x2	I x5	J x2	K x1	L x2
M x2	N x2	O x4	P x2	Q x1	R x2
S x4	T x3	U x3	V x2	W x1	X x1
Y x2	Z x2	♥ x4	● x20	☢ x20	🌸 x20
● x16	● x30	☢ x20	● x16	● x16	● x30
● x16	● x15	● x16	● x15	● x16	● x15
● x16	● x30	● x16	● x30	● x15	● x30
● x16	🌸 x20	● x16	● x30	● x20	● x30
● x1	● x1	● x1	🌸 x1	🌸 x1	🌸 x1

1

EN storage case

FR boîtier de rangement

ES estuche de almacenamiento

DE Aufbewahrungsbox

NL opbergkoffer

IT custodia

中文 个收纳盒

AR حقيبة تخزين

622

EN assorted beads

FR perles assorties

ES cuentas surtidas

DE verschiedenartige Perlen

NL gesorteerde kralen

IT perline assortite

中文 个各式串珠

AR خرزة متنوعة

You will need • Tu auras besoin • Necesitarás
Du wirst brauchen • Je zult nodig hebben
Avrai bisogno di • 你将需要 • ستحتاج



CONTAINS • CONTIENT • CONTENIDO • INHALT
 INHOUD • CONTIENE • 內含 • يحتوي على



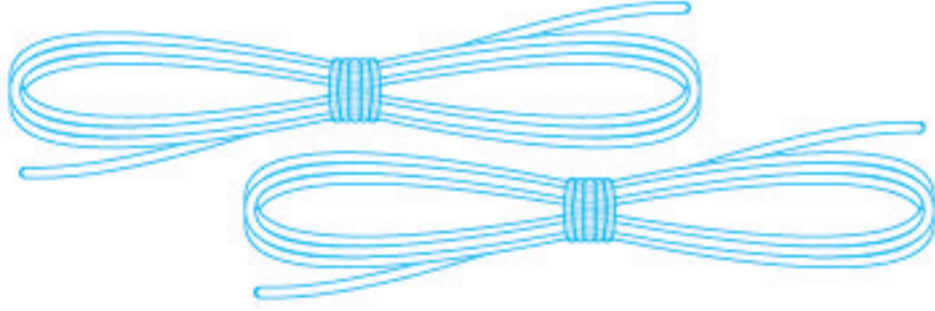
3

- EN breakaway clasps
- FR fermoirs à ouverture facile
- ES cierres de seguridad desmontables
- DE Sicherheitsschließen
- NL kliksluiting
- IT moschettoni staccabili
- 中文 个可断开式扣件
- AR مشابك قابلة للانفصال




6

- EN charms
- FR breloques
- ES charms
- DE Anhänger
- NL bedels
- IT charm
- 中文 个挂件
- AR المعلقةات



2

- EN lengths of clear elastic cord 3m (3.2yd) each
- FR fils élastiques transparents de 3 m (3,2 vg) chacun
- ES rozos de cordel elástico transparente de 3 m (3.2 yd) cada uno
- DE Stücke transparente elastische Schnur, je 3 m
- NL transparante elastische koorden van elk 3 m
- IT cordoncini elastici trasparenti lunghi 3 m (3.2 yd) ciascuno
- 中文 条透明弹力绳, 每条 3 米
- AR حبال مطاطية شفافة بطول 3 م (3.2 ياردة) كل حبل



5

- EN colors of nylon cord 1 m (1 yd) each
- FR fils de nylon de couleurs différentes de 1m (1 vg) chacun
- ES cordeles de colores de nylon de 1 m (1 yd) respectivamente
- DE Farben Nylonschnur jeweils 1 m
- NL kleuren nylon koord van elk 1 m
- IT colori di filo di nylon da 1 m (1 yd) ciascuno
- 中文 种颜色1米尼龙绳
- AR ألوان من سلك النايلون 1 م (1 ياردة) لكل منها

READ ALL THE INSTRUCTIONS BEFORE YOU BEGIN. HAVE FUN!
LIS ENTIÈREMENT LES INSTRUCTIONS AVANT DE TE LANCER. AMUSE-TOI BIEN!
LEE LAS INSTRUCCIONES ANTES DE EMPEZAR. ¡DIVIÉRTETE!
LIES, BEVOR DU BEGINNST, DIE GESAMTE ANLEITUNG DURCH. VIEL VERGNÜGEN!
LEES ALLE INSTRUCTIES VOOR JE AAN DE SLAG GAAT. VEEL PLEZIER!
LEGGI TUTTE LE ISTRUZIONI PRIMA DI INIZIARE. DIVERTITI!
请您在开始之前请阅读全部说明。玩得愉快!
اقرأ جميع التعليمات قبل البدء. استمتع بوقتك!

LEGEND • LÉGENDE • LEYENDA LEGENDE • LEGENDA • 图例 • مفتاح الرموز



Scissors • Ciseaux • Tijeras
Schere • Schaar • Forbici
剪刀 • مقص



Craft glue or clear nail polish • Colle de bricolage
ou vernis à ongles transparent • Pegamento de
manualidades o esmalte transparente de uñas
Bastelkleber oder klarer Nagellack • Hobbylijm of
transparante nagellak • Colla per fai-da-te o smalto
per unghie trasparente • 工艺胶水或透明指甲油
غراء للحرف اليدوية أو طلاء أظافر شفاف



Center • Centre • Centro
Mitte • Midden • Centro
中心 • ضع في الوسط



Adhesive tape • Ruban adhésif
Cinta adhesiva • Klebeband
Plakband • Nastro adesivo
胶帶 • شريط لاصق



Ruler • Règle • Regla
Lineal • Liniaal • Righello
尺子 • مسطرة



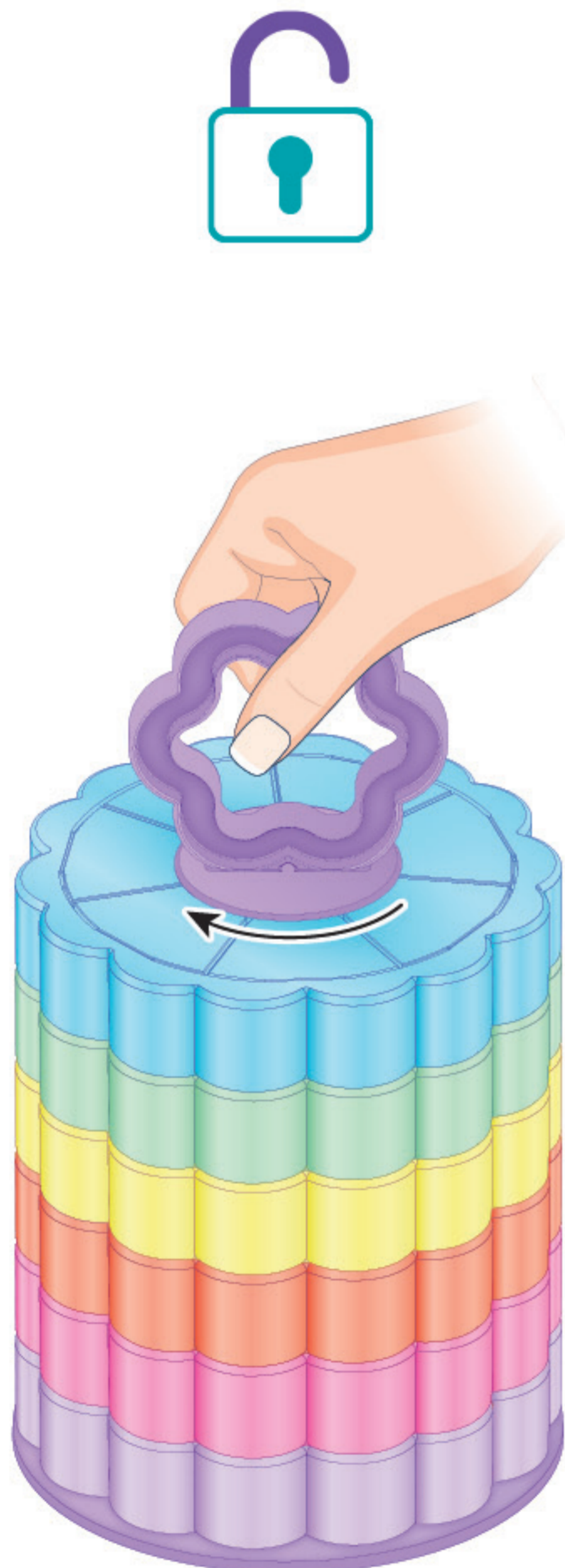
Repeat • Répéter • Repetir
Wiederholen • Herhalen • Ripeti
重复 • كرري



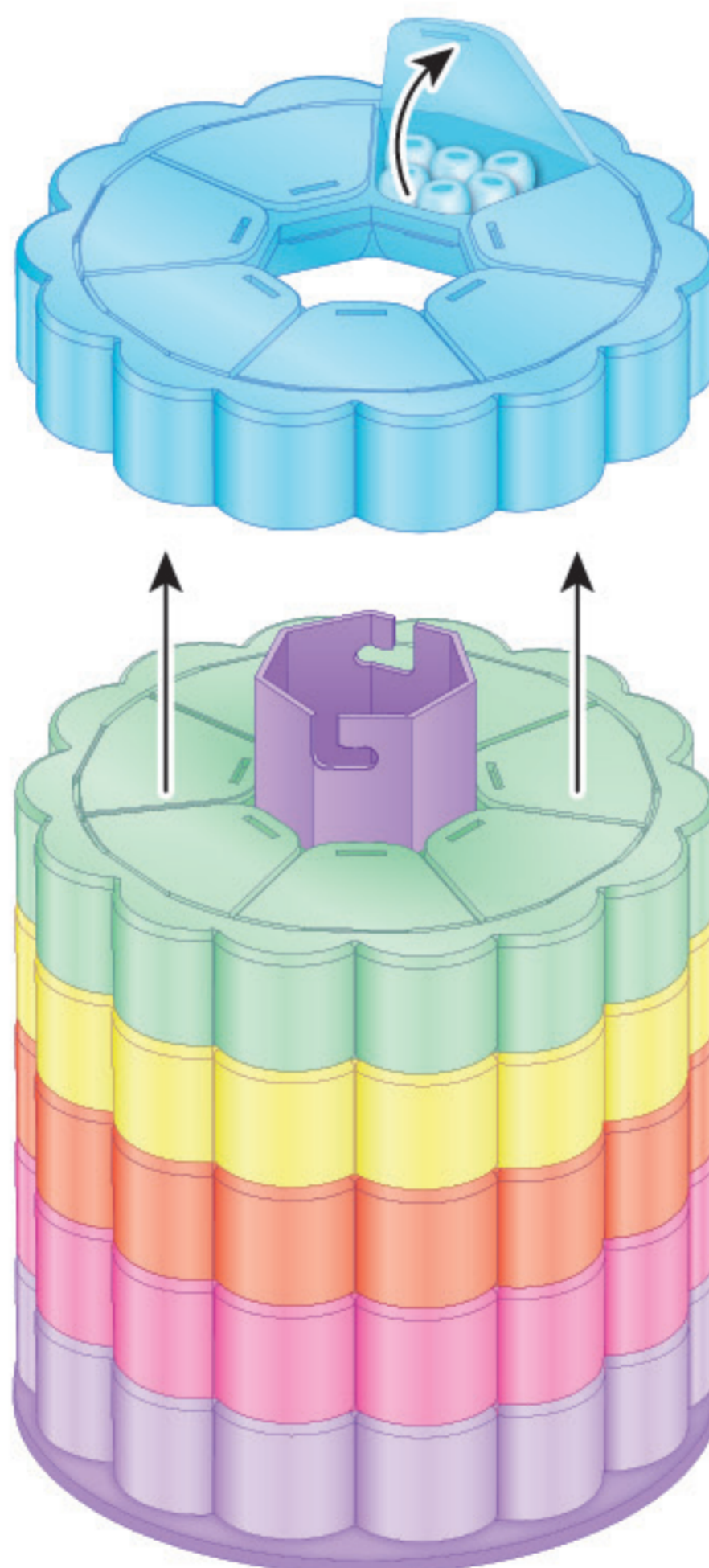
Let dry • Laisser sécher • Dejar secar
Trocknen lassen • Laten drogen
Lasciare asciugare • 自然风干
اتركها تجف

USING THE BEAD CASE • UTILISATION DE LA BOÎTE À PERLES
CÓMO USAR LA CAJA PARA CUENTAS
WIE MAN DEN PERLENBEHÄLTER BENUTZT • GEBRUIK VAN
DE KRALNOPBERGER • USO DEL CONTENITORE PER PERLINE
珠匣使用说明 • استخدام حقيبة الخرزة هذه

1



2

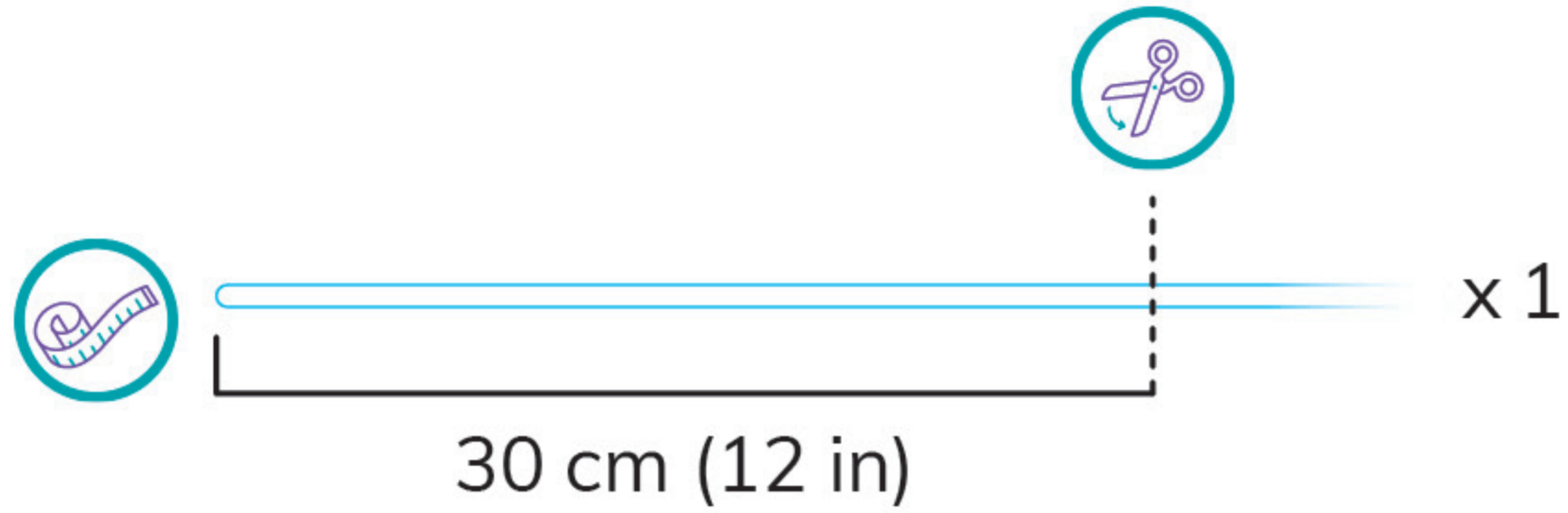


3

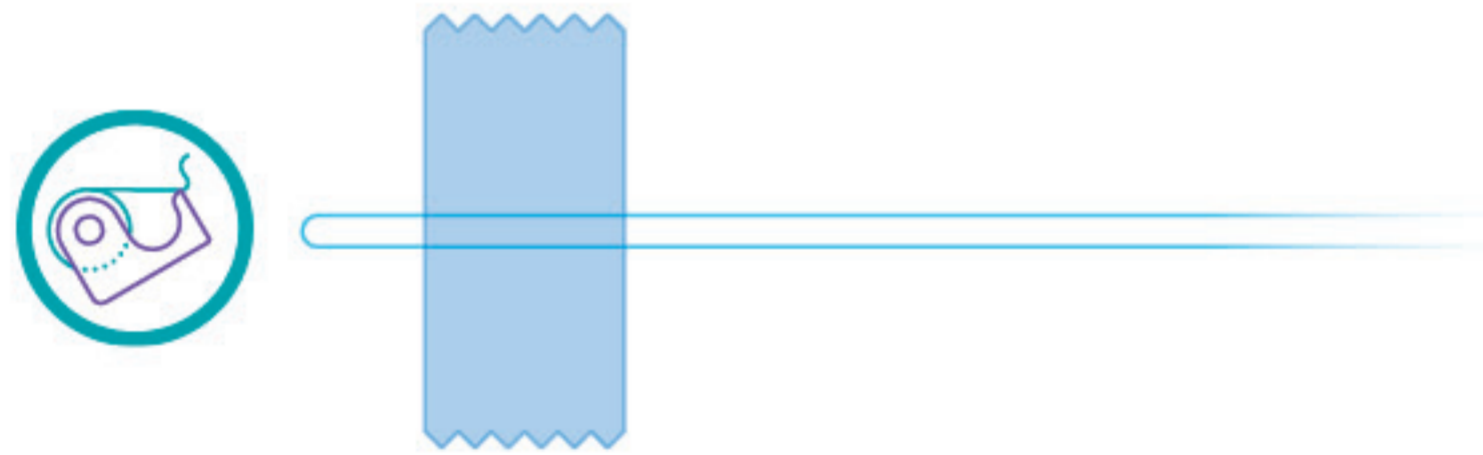


BEAD BRACELETS • BRACELETS DE PERLES • PULSERAS DE CUENTAS
PERLENARMBÄNDER • KRALENARMBANDEN
BRACCIALETTI CON PERLINE • 串珠手链 • أساور حبة


1



2

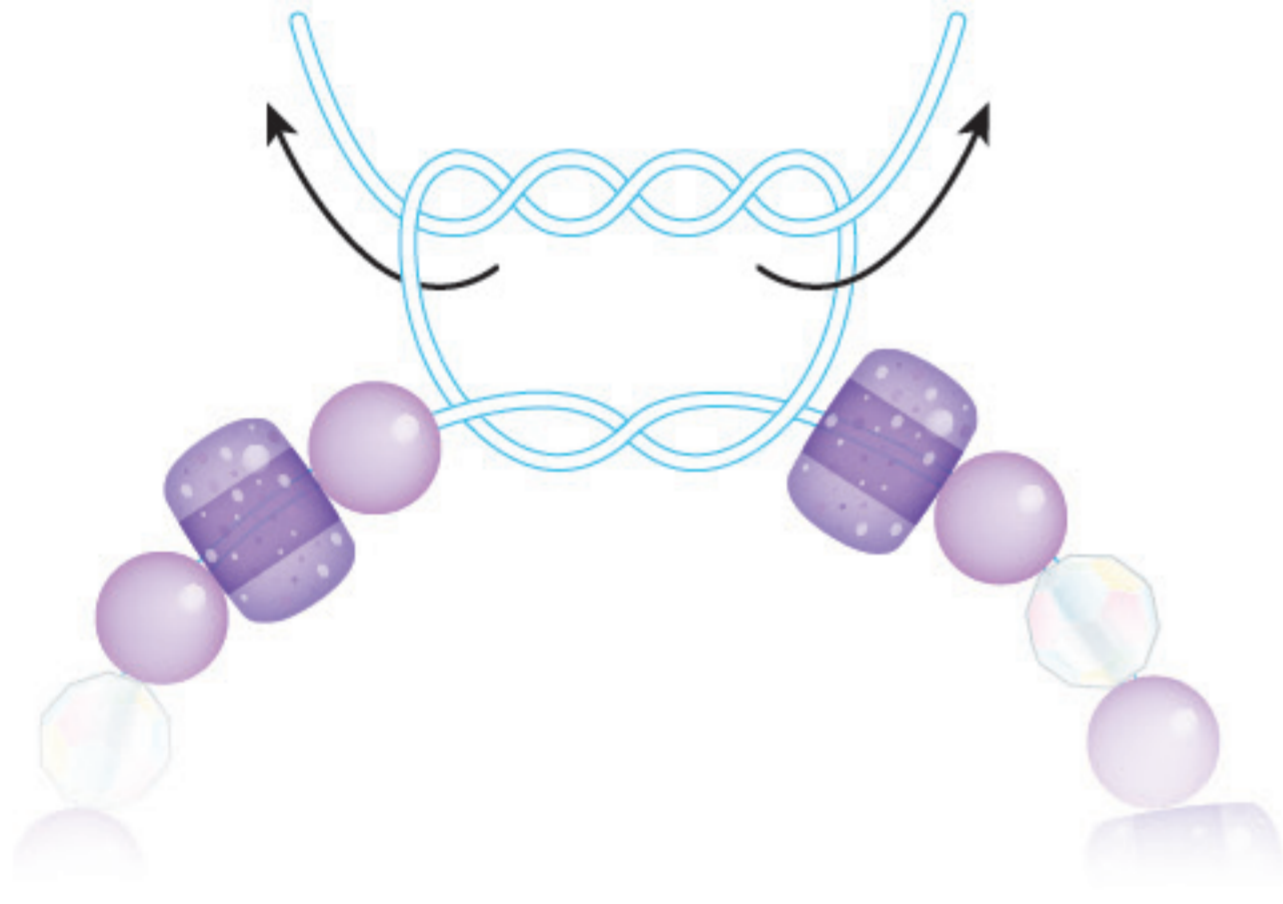


3

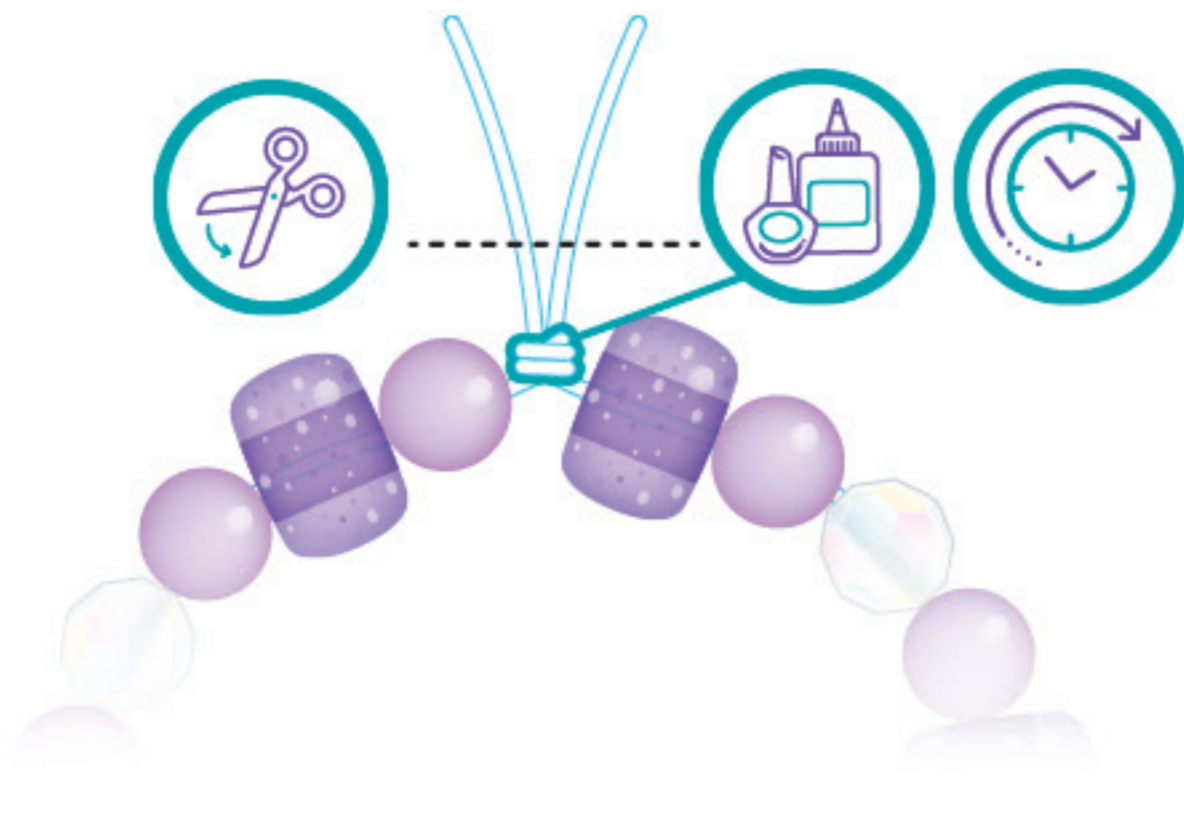


4

- EN Important:** Finish elastic cord bracelets with a jeweler's knot as shown.
- FR Important:** finalise les bracelets à cordon élastique avec un nœud de bijoutier comme indiqué.
- ES Importante:** remata las pulseras elásticas con un nudo de joyero, como se muestra.
- DE Wichtig:** Stelle die Armbänder mit elastischer Schnur wie gezeigt mit einem Juweliersknoten fertig.
- NL Belangrijk:** sluit de elastische koordarmband met een juweliersknoop zoals aangegeven op de afbeelding.
- IT Importante:** completa i braccialetti con cordoncino elastico con un nodo da gioielliere, come mostrato.
- 中文 重要提示:** 如图所示, 使用珠宝结完成弹力绳手链的制作。
- AR هام:** أنه الأساور ذات الحبل المرن بعقدة الصائغ كما هو موضح.



5



TIPS • ASTUCES • CONSEJOS
TIPPS TIPS • SUGGERIMENTI
 提示 • النصائح

Before wearing the bracelets, gently pull on them to make sure they are well secured! Avoid soaking the bracelets in water.

Avant de porter tes bracelets, tire doucement dessus pour t'assurer que le nœud ne bouge pas!
 Évite d'immerger les bracelets dans l'eau.

Antes de ponerte las pulseras, dales un tirón suave para asegurarte de que están bien cerradas!
 No sumerja las pulseras en el agua.

Bevor du die Armbänder trägst, zieh vorsichtig daran, um zu prüfen, dass alles gut hält!
 Tauche die Armbänder nicht in Wasser.

Trek zachtjes aan de armbanden voordat je ze draagt, om er zeker van te zijn dat ze goed vastzitten!
 Dompel de armbanden niet onder in water.

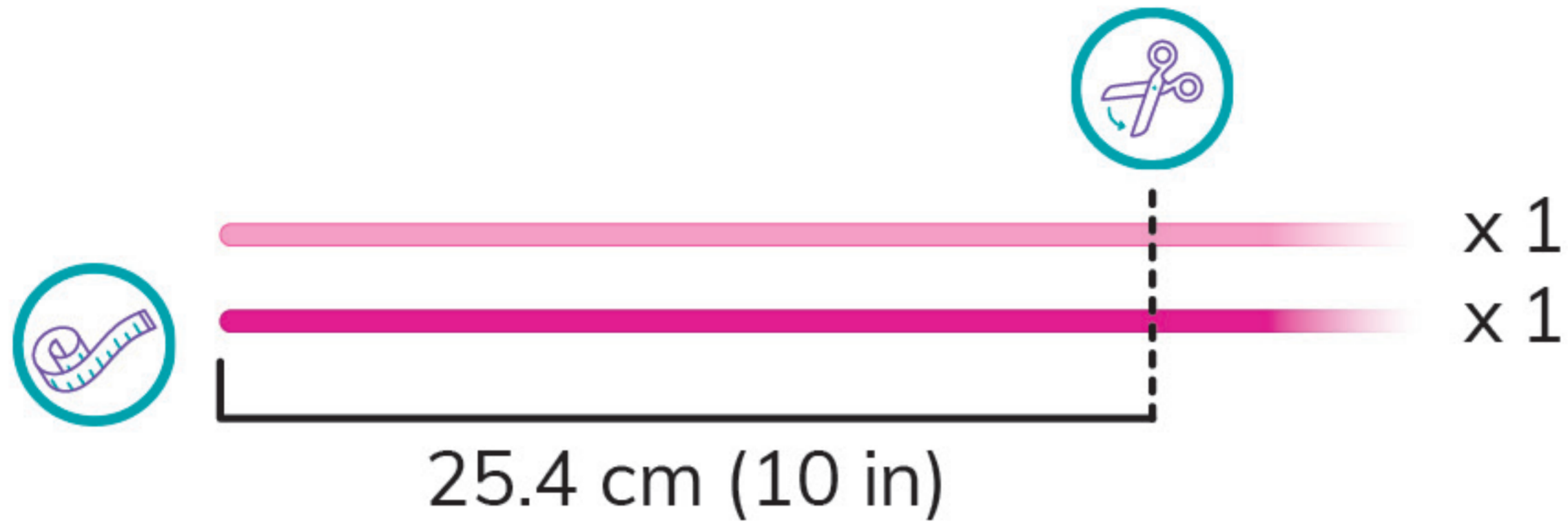
Prima di indossare i braccialetti, tira estendendoli leggermente per verificare che siano ben fissati!
 Evita di immergere in acqua i braccialetti.

戴上手链之前, 请轻轻拉动以确保其牢固!
 请勿手链浸入水中。

لقبل ارتداء الأساور, اسحبها برفق للتأكد من أنها مثبتة جيداً!
 تجنب غمر إكسسوارات الشعر بالماء.

CORD BRACELETS • BRACELETS CORDONS • PULSERAS DE CORDEL
SCHNUR-ARMBÄNDER • KOORDARMBANDEN
BRACCIALETTI A CORDONCINO • 串珠绳手链 • أساور الحبل


1



2



3



4



5



6



7



8



9



10



11



INSPIRATION GALLERY • GALERIE D'INSPIRATION • GALERÍA DE
INSPIRACIÓN • INSPIRATIONSGALERIE • FOTOGALERIJ VOOR INSPIRATIE
PRENDI ISPIRAZIONE! • 灵感库 • مكتبة الإلهام



TIP • ASTUCE • CONSEJO • TIPP • TIP
SUGGERIMENTO • 提示 • نصيحة

You can also make necklaces by using the clasps. Thread the ends of the cord through the holes and tie double knots.

Tu peux aussi créer des colliers en utilisant les fermoirs. Passe les bouts du fils dans les trous et fait des double nœuds.

También puedes hacer collares usando los cierres. Páse los extremos del cordón por los agujeros y haz nudos dobles.

Mit den Klemmen kannst du auch Halsbänder basteln. Fädeln Sie die Enden der Schnur durch die Löcher und machen Sie Doppelknoten.

Je kunt ook kettingen maken door de sluitingen te gebruiken. Rijg de uiteinden van het koord door de gaten en maak dubbele knopen.

Puoi anche creare collane utilizzando le chiusure. Infilare le estremità del cordoncino nei fori e fare doppi nodi.

你还可以使用扣件来制作项链。将绳子的两端穿过孔，打双结。

يمكنك أيضًا صنع القلائد باستخدام المشابك. أدخل طرفي الحبل عبر الفتحات واربط عقدة مزدوجة.



EN — WARNING!

CHOKING HAZARD — Small parts and small balls. Not suitable for children under 3 years. STRANGULATION HAZARD — Functional long cord — Adult supervision required. Please retain the instructions since they contain important information. Always ask an adult for permission before going online. Children should be supervised while online.

FR — ATTENTION !

DANGER D'ÉTOUFFEMENT — Petites pièces et billes. Ne convient pas aux enfants de moins de 3 ans. RISQUE D'ÉTRANGLEMENT — Longs fils fonctionnels — La supervision d'un adulte est requise. Veuillez conserver ces instructions, car elles contiennent des indications importantes. Demande toujours la permission à un adulte avant d'aller sur Internet. Nous recommandons de superviser les enfants en tout temps lorsqu'ils naviguent sur Internet.

ES — ¡ADVERTENCIA!

PELIGRO DE ATRAGATAMIENTO — Piezas pequeñas y bolitas. No es apto para niños menores de 3 años. PELIGRO DE ESTRANGULAMIENTO — Cordel largo funcional — Se requiere la supervisión de un adulto. Por favor, conserve las instrucciones, ya que contienen información importante. Debes pedir siempre permiso a un adulto antes de conectarte a internet. Los niños solo deben usar internet bajo supervisión.

DE — ACHTUNG!

ERSTICKUNGSGEFAHR — Kleinteile und kleine Kügelchen. Nicht für Kinder unter 36 Monaten geeignet. STRANGULATIONSGEFAHR — Langes Funktionskabel — Beaufsichtigung durch Erwachsene erforderlich. Bitte bewahren Sie die Anleitung auf, denn sie enthält wichtige Informationen. Frage immer einen Erwachsenen um Erlaubnis, bevor du online gehst. Kinder sollten beaufsichtigt werden, während sie online sind.

NL — WAARSCHUWING!

VERSTIKKINGSGEVAAR — Kleine onderdelen en balletjes. Niet geschikt voor kinderen jonger dan 3 jaar. RISICO OP WURGING — Praktisch lang koord — Toezicht door een volwassene vereist. Bewaar de instructies, want ze bevatten belangrijke informatie. Vraag altijd toestemming aan een volwassene alvorens online te gaan. Kinderen moeten onder toezicht staan wanneer ze online zijn.

IT — AVVERTENZA!

PERICOLO DI SOFFOCAMENTO — pezzi di piccole dimensioni e perline. Non adatto a bambini di età inferiore a 3 anni. PERICOLO DI STRANGOLAMENTO — Cordino funzionale lungo — È necessaria la supervisione di un adulto. Si prega di conservare le istruzioni poiché contengono informazioni importanti. Chiedi sempre il permesso ad un adulto prima di navigare su Internet. Durante la navigazione in rete i bambini devono essere sorvegliati.

中文 — 警告!

窒息危险 — 内含小零件和小球。不适合3岁以下儿童。勒毙风险 — 内含功能性长线 — 须成人监督。这些说明包含重要信息, 请保留。上網前請務必征得成年人的同意。兒童需在監管下上網。

AR — تحذير!

خطر اختناق. غير مناسب للأطفال دون 3 سنوات. أجزاء وكرات صغيرة. خطر الخنق — حبل طويل عملي — يجب استخدام المنتج تحت إشراف الكبار. يرجى الاحتفاظ بالتعليمات لأنها تحتوي على معلومات مهمة. يجب دائماً طلب الإذن من شخص بالغ قبل الاتصال بالإنترنت. يجب مراقبة الأطفال أثناء الاتصال بالإنترنت.

MAKE IT REAL

1700 Reisterstown Rd Ste 211
Pikesville, MD 21208, USA 410-995-8685

UK Responsible Person (Cosmetics):
UK Authorised Representative (Toys):
Personne responsable du RU (Cosmétiques):
Représentant autorisé du RU (Jouets):
MDSS-UK RP Ltd.

Parkway House, Palatine Rd.
Manchester M22 4DB, UK
info@makeitrealplay.com

EU responsible person (Cosmetics):
EU authorized representative (Toys):
Personne responsable de l'UE (Cosmétiques):
Représentant autorisé de l'UE (Jouets):
MDSS GmbH Schiffgraben 41, 30175 Hannover, DE
© 2026 MAKE IT REAL, LLC



Made in China / Fabriqué en Chine
Fabricado en China / Hergestellt in China
Geproduceerd in China / Prodotto in Cina
中国制造 / صنع في الصين

