

**make it real™**  
Bringing Creativity to Life™

INSTRUCTIONS • INSTRUCCIONES • ANLEITUNG  
INSTRUCTIES • ISTRUZIONI • 说明书 • التعليمات


CONTAINS • CONTIENT • CONTENIDO • INHALT  
INHOUD • CONTIENE • 内含 • يحتوي على



10


EN pens  
FR stylos  
ES bolígrafos  
DE Stifte

NL pennen  
IT penna  
PTZ 笔  
AR أقلام



1

EN locker-style  
pen creation and  
storage station  
FR casier de rangement  
pour stylos  
ES casillero de  
almacenamiento  
para bolígrafos  
DE Spind, um die Stifte  
wegzuschließen  
NL pennenhouder  
IT armadietto per  
riporre le penne  
PTZ 个儲筆柜  
AR خزانه لتخزين الأقلام




1

EN sticker sheet  
FR feuille d'autocollants  
ES hoja de pegatinas  
DE Bogen Aufkleber  
NL stickervel  
IT foglio di adesivi  
PTZ 张贴纸  
AR ورقة ملصق

You will need • Tu auras besoin • Necesitarás • Du wirst brauchen  
Je zult nodig hebben • Avrai bisogno di • 你将需要 • ستحتاج



CONTAINS • CONTIENT • CONTENIDO • INHALT  
INHOUD • CONTIENE • 內含 • يحتوي على



6

- EN bags of sequins
- FR sachets de paillettes
- ES bolsas de lentejuelas
- DE Beutel mit Pailletten
- NL zakjes met pailletten
- IT sacchetti di paillettes
- 🇵🇸 袋亮片
- AR أكياس من التتر



1

- EN mini scoop
- FR petite pelle
- ES mini cuchara
- DE Minischaufel
- NL schepeje
- IT mini palette
- 🇵🇸 个迷你勺子
- AR مغرفة صغيرة



2

- EN bags of polymer clay slices
- FR paquets de rondelles d'argile polymère
- ES bolsas de rodajas de arcilla
- DE Beutel mit Polymer Clay-Scheiben
- NL zakjes met plakjes polymeerklei
- IT sacchetti di fette di argilla polimerica
- 🇵🇸 袋聚合物粘土片
- AR كيس من شرائح الطين البوليمري



10

- EN clip-on silicone charms
- FR breloques en silicone à clip
- ES charms de silicona con clip
- 🇵🇸 Silikon-Anhänger zum Anklipsen
- NL opklembare siliconen figuren
- IT ciondoli in silicone a clip
- 🇵🇸 个硅胶装饰夹
- AR مشابك التزيين من السيليكون

LEGEND • LÉGENDE • LEYENDA • LEGENDE • LEGENDA • 图例 • مفتاح الرموز



Cup of water • Tasse d'eau • Vaso de agua  
Eine Tasse Wasser • Glas water • Tazza di acqua  
一杯水 • كوب ماء

READ ALL THE INSTRUCTIONS BEFORE YOU BEGIN. HAVE FUN!  
LIS ENTIÈREMENT LES INSTRUCTIONS AVANT DE TE LANCER. AMUSE-TOI BIEN !  
LEE LAS INSTRUCCIONES ANTES DE EMPEZAR. ¡DIVIÉRTETE!  
LIES, BEVOR DU BEGINNST, DIE GESAMTE ANLEITUNG DURCH. VIEL VERGNÜGEN!  
LEES ALLE INSTRUCTIES VOOR JE AAN DE SLAG GAAT. VEEL PLEZIER!  
LEGGI TUTTE LE ISTRUZIONI PRIMA DI INIZIARE. DIVERTITI!

请您在开始之前请阅读全部说明。玩得愉快!

اقرأ جميع التعليمات قبل البدء. استمتع بوقتك!

1



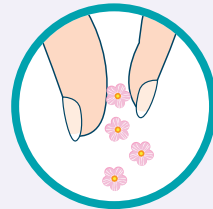
CREATE THE PENS • CRÉE LES STYLOS • HAZ LOS BOLIS • DIE STIFTE ZUSAMMENSTELLEN • DE PENNEN MAKEN • CREA LE PENNE • 制作笔 • اصنع الأقلام

- EN Follow the recipe to create a pen. The symbols indicate the amount of each material to add.
- FR Suis la recette pour créer un stylo. Les symboles indiquent la quantité à ajouter pour chaque matériau.
- ES Sigue las instrucciones para hacer un bolígrafo. Los símbolos indican la cantidad que debes añadir de cada material.
- DE Volg de formule om een pen te maken. De symbolen geven de hoeveelheid van elk materiaal aan dat je moet toevoegen.

- NL Volg de formule om een pen te maken. De symbolen geven de hoeveelheid van elk materiaal aan dat je moet toevoegen.
- IT Segui la ricetta per creare la tua penna. I simboli indicano la quantità di ogni materiale da aggiungere.
- PK 按照以下步骤制作一支笔。符号标明要每种材料需要的数量。
- AR اتبع الوصفة لإنشاء قلم. تشير الرموز إلى كمية كل مادة يجب إضافتها.



Add a scoop • Ajoute une cuillerée  
Añade una cucharadita • Füge einen Messlöffel hinzu  
Voeg een scheepje toe • Versa un misuratore  
加入一勺 • أضف ملعقة

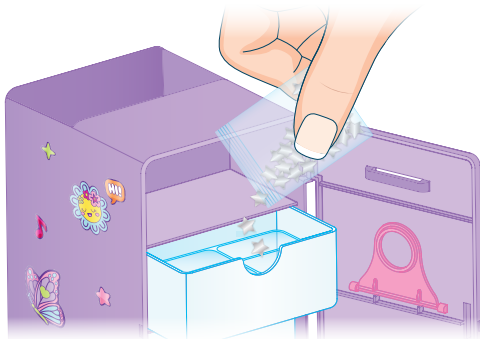


Add a pinch • Ajoute une pincée  
Añade un pellizco • Eine Prise hinzufügen  
Voeg een snuffje toe • Aggiungi un pizzico  
加入一小撮 • أضف رشّة

2

- EN** Pour some of the sequins and clay slices into the drawers for easy storage. Store the pen charms in the bottom drawer.
- FR** Tu peux verser une partie des paillettes et des rondelles d'argile dans les tiroirs pour un rangement pratique. Range les breloques pour stylos dans le tiroir du bas.
- ES** Vierte parte de las lentejuelas y discos de arcilla en los cajones para guardarlas fácilmente. Guarda los charms para boli en el cajón inferior.
- DE** Schütte einen Teil der Pailletten und der Clay-Scheiben zwecks einfacher Aufbewahrung in die Schubladen. Bewahre die Stifanhänger in der untersten Schublade auf.

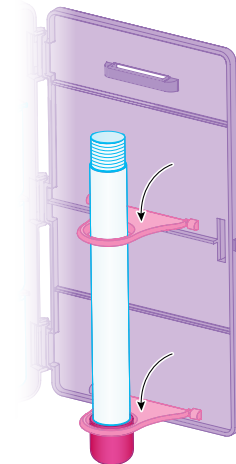
- NL** Berg de pailletten en plakjes klei gemakkelijk op in de laatjes. Bewaar de siliconen figuren in de onderste lade.
- IT** Versa un po' di paillettes e strisce di argilla nei cassetti per una conservazione semplice. Conserva i ciondoli delle penne nel cassetto inferiore.
- PRC** 把一些亮片和粘土片倒入小抽屉方便存放。把笔杆装饰品存放在底部小抽屉中。
- AR** اسكبي بعض شرائح التتر والطين في الأدراج بسهولة تخزينها. قم بتخزين زخارف القلم في الدرج السفلي.



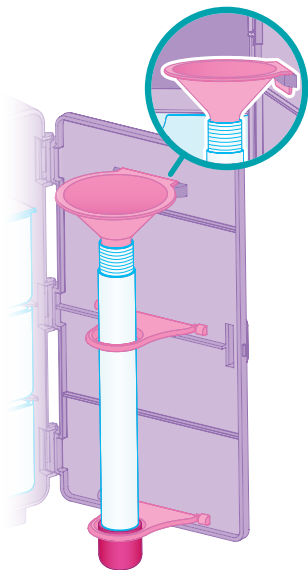
3



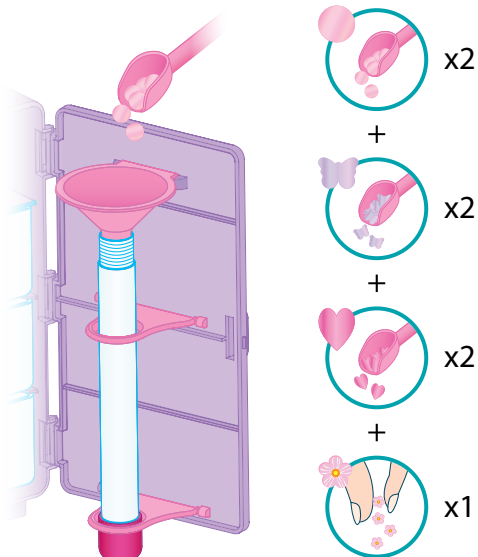
4



5



6

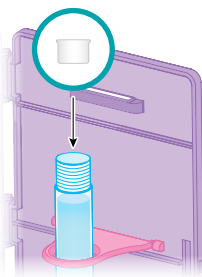


FILL AND SEAL THE PENS • REMPLIS LES STYLOS PUIS FERME-LES • RELLENA LOS BOLIS Y SÉLLALOS • FÜLLE UND SCHLIESSE DIE STIFTE • DE PENNEN VULLEN EN AFSLUITEN • RIEMPI E SIGILLA LE PENNE • 填充并密封笔 • املأ وختم الأقلام

7



8

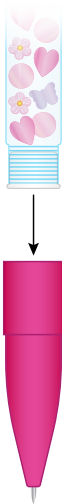


FILL AND SEAL THE PENS • REMPLIS LES STYLOS PUIS FERME-LES • RELLENA LOS BOLIS Y SÉLLALOS • FÜLLE UND SCHLIESSE DIE STIFTE • DE PENNEN VULLEN EN AFSLUITEN  
 RIEMPI E SIGILLA LE PENNE • 填充并密封笔 • املاً وختم الأقلام

9



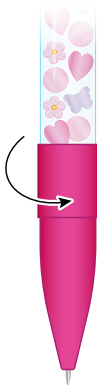
10



13



11



12



- Ⓔ EN Tip: The sequins will settle to the bottom of the pen when it's not in use, but shaking your pen will get them back in motion.
- Ⓕ FR Conseil : lorsque le stylo sera posé, les paillettes vont tomber au fond. Secoue le stylo pour les disperser à nouveau.
- Ⓖ ES Consejo: las lentejuelas caerán al fondo del boli cuando no se use, pero puedes sacudirlo para que vuelvan a flotar.
- Ⓓ DE Tipp: Die Pailletten setzen sich an der Unterseite des Stifts ab, wenn er nicht verwendet wird. Schüttle den Stift, dann kommen sie wieder in Bewegung.
- Ⓝ NL Tip: De pailletten zullen naar de bodem van de pen zinken als je hem niet gebruikt, maar door ermee te schudden zullen ze opnieuw beginnen te zweven.
- Ⓜ IT Suggerimento: le paillette si posano sul fondo della penna quando non la usi, ma scuotendo la penna torneranno in movimento.
- ⓂⓃ 提示: 不使用时, 亮片会沉淀在笔的底部, 但摇动你的笔会让它们重新动起来。
- ⒶⓃ نصيحة: سيستقر التتر في أسفل القلم عندما لا يكون قيد الاستخدام, لكن هز القلم سيعيده إلى الحركة.

INSPIRATION GALLERY • GALERIE D'INSPIRATION • GALERÍA DE INSPIRACIÓN  
 INSPIRATIONSGALERIE • FOTOGALERIJ VOOR INSPIRATIE • PRENDI ISPIRAZIONE!  
 灵感库 • مكتبة الإلهام

- EN Follow these examples or get creative and make some of your own!  
 FR Suis ces exemples ou laisse parler ton imagination avec tes propres créations!  
 ES ¡Sigue estos ejemplos o desata tu creatividad para hacer las tuyas!  
 DE Halte dich an die Beispiele oder werde kreativ und kreierte deine eigenen Armbänder!

- NL Volg deze voorbeelden of ga creatief aan de slag en maak je eigen ontwerpen!  
 IT Segui questi esempi o usa la tua creatività e crea i tuoi!  
 按照以下示例或者者从中汲取灵感, 制作出属于自己的作品!  
 AR اتبع هذه الأمثلة أو كن مبدعًا واصنع بعضًا خاصًا بك!



CLEANING INSTRUCTIONS • INSTRUCTIONS DE NETTOYAGE  
 INSTRUCCIONES DE LIMPIEZA • REINIGUNG • REINIGINGSINSTRUCTIES  
 ISTRUZIONI PER LA PULIZIA • 清洁说明 • تعليمات التنظيف

- EN It is not recommended to open your pen, but should the water become cloudy or discolored, you can empty the water and contents and use any leftover contents to refill it. Unscrew the pen tip and pull out the white cap. Using a small disposable cloth or paper towel to catch the contents, empty the contents over a sink or basin. Dispose of the contents according to local regulations. Clean the pen tube with a small bottle brush (not included).

- FR Il n'est pas recommandé d'ouvrir le stylo. Cela dit, si l'eau change de couleur ou devient trouble, il est possible de vider l'eau et le contenu du stylo, et d'utiliser les paillettes et autres éléments restants pour le remplir à nouveau. Dévissez la pointe du stylo et retirez le bouchon blanc. À l'aide d'une lingette ou d'une serviette en papier jetable, récupérez le contenu du stylo. Veillez à vider ton stylo au-dessus d'un évier ou d'une baignoire. Jette le contenu du stylo conformément aux réglementations locales. Nettoie le tube du stylo à l'aide d'un petit goupillon (non inclus).

- ES** No te recomendamos abrir el boli, pero si el agua se enturbia o se decolora, puedes vaciar el agua y su contenido y volver a llenarlo con la decoración que queda. Desenrosca la punta del boli y saca el tapón blanco. Usa un paño desechable pequeño o una toallita de papel para atrapar la purpurina y las lentejuelas y vacía el contenido en una palangana o en el fregadero. Elimina el contenido de acuerdo con la normativa local. Limpia el tubo del boli con un cepillo para botellas pequeño (no incluido).
- DE** Du solltest den Stift nicht öffnen. Sollte das Wasser aber trüb oder verfärbt sein, kannst du das Wasser und den Inhalt entleeren und den Stift mit dem restlichen Inhalt wieder neu füllen. Schraube die Spitze des Stifts ab und ziehe die weiße Kappe ab. Entleere den Inhalt über dem Waschbecken oder einem Gefäß und fange den Inhalt mit einem kleinen Lappen oder Papiertuch auf. Entsorge den Inhalt gemäß den örtlichen Vorschriften. Reinige das Röhrchen mit einer kleinen Flaschenbürste (nicht enthalten).
- NL** Het is afgeraden om je pen te openen, maar als het water troebel wordt of verkleurt, kan je het water en materiaal uit de pen gieten en overblijvend materiaal gebruiken om ze opnieuw te vullen. Draai het uiteinde van de pen los en verwijder het witte afsluitdoopje. Gebruik een wegwerpbaar doek of een vel keukenpapier om het materiaal

op te vangen en doe dit boven een wastafel of wasbak. Werp het materiaal weg overeenkomstig de plaatselijke voorschriften. Reinig de penbute met een flessenborsteltje (niet meegeleverd).

- IT** Si sconsiglia di aprire la penna, ma se l'acqua diventa torbida o cambia colore, puoi svuotarla con tutto il contenuto e utilizzarla gli elementi che ti sono rimasti per riempirla di nuovo. Svita la punta della penna ed estrai il cappuccio bianco. Utilizzando un panno da gettare o una salvietta di carta per raccogliere il contenuto, svuota il tutto su un lavello o una bacinella. Getta il contenuto rispettando le regole per la raccolta dei rifiuti del tuo Comune. Pulisci il tubetto della penna con un piccolo scovolino (non incluso).
- FR** 不建议打开笔,但如果水变得浑浊或变色,你可以用清水和填充物,并使用剩余的填充物重新填充。拧开笔尖,拔出白色笔帽。用一块一次性的小布或纸巾接住填充物,把填充物倒在水槽或盆中。请按照当地法规处理填充物。用小洗瓶刷(不包含)清洁笔管。
- AR** لا ينصح بفتح القلم، ولكن إذا أصبح الماء عكرًا أو تغير لونه، يمكنك تفريغ الماء والمحتويات واستخدام ما في محتويات متبقية لإعادة تعبئته. قم بفتح طرف القلم ومسح الغطاء الأبيض. باستخدام قطعة قماش صغيرة يمكن التخلص منها أو منشفة ورقية لتقاطح المحتويات، أفرغ المحتويات في حوض. تخلص من المحتويات وفقًا للوائح المحلية. نظف أنبوب القلم بفرشاة زجاجة صغيرة (غير مدرجة).

## EN — WARNING!

**CHOKING HAZARD** — Small parts and small balls. Not suitable for children under 3 years. **CAUTION:** Stickers NOT intended for skin or nails. Please retain the instructions since they contain important information. Always ask an adult for permission before going online. Children should be supervised while online.

## FR — ATTENTION!

**DANGER D'ÉTOUFFEMENT** — Petits pièces et billes. Ne convient pas aux enfants de moins de 3 ans. **MISE EN GARDE:** les autocollants ne sont pas destinés à être utilisés sur les ongles ou la peau. Veuillez conserver ces instructions, car elles contiennent des indications importantes. Demande toujours la permission à un adulte avant d'aller sur Internet. Nous recommandons de superviser les enfants en tout temps lorsqu'ils naviguent sur Internet.

## ES — ¡ADVERTENCIA!

**PELIGRO DE ATRAGATAMIENTO** — Contiene elementos pequeños y bolitas. No es apto para niños menores de 3 años. **CUIDADO:** las pegatinas NO están pensadas para la piel ni para las uñas. Por favor, conserve las instrucciones, ya que contienen información importante. Debes pedir siempre permiso a un adulto antes de conectarte a internet. Los niños solo deben usar internet bajo supervisión.

## 中文 - 警告!

**窒息危险 - 内含小零件和小球。不适合3岁以下儿童。提醒: 贴纸不得用于皮肤或指甲。这些说明包含重要信息, 请保留。上網前請務必征得成年人的同意。兒童需在監管下上網。**

### MAKE IT REAL

1700 Reisterstown Rd Ste 211  
Pikesville, MD 21208, USA 410-995-8685

UK Responsible Person (Cosmetics):  
UK Authorised Representative (Toys):  
Personne responsable du RU (Cosmétiques):  
Représentant autorisé du RU (Jouets):  
**MDSS UK RP Ltd.**  
Parkway House, Palatine Rd.  
Manchester M22 4DB, UK  
info@makeitreality.com

EU responsible person (Cosmetics):  
EU authorized representative (Toys):  
Personne responsable de l'UE (Cosmétiques):  
Représentant autorisé de l'UE (Jouets):  
**MDSS GmbH** Schiffgraben 41, 30175 Hannover, DE  
© 2026 MAKE IT REAL, LLC

## DE — ACHTUNG!

**ERSTICKUNGSGEFAHR** — Kleinteile und kleine Kugelchen. Nicht für Kinder unter 36 Monaten geeignet. **VORSICHT:** Die Aufkleber sind NICHT für die Haut oder für Nägel gedacht. Bitte bewahren Sie die Anleitung auf, denn sie enthält wichtige Informationen. Frage immer einen Erwachsenen um Erlaubnis, bevor du online gehst. Kinder sollten beaufsichtigt werden, während sie online sind.

## NL — WAARSCHUWING!

**VERSTIKKINGSGEVAAR** — Kleine onderdelen en balletjes. Niet geschikt voor kinderen jonger dan 3 jaar. **LET OP:** stickers NIET op de huid of nagels plaatsen. Bewaar de instructies, want ze bevatten belangrijke informatie. Vraag altijd toestemming aan een volwassene alvorens online te gaan. Kinderen moeten onder toezicht staan wanneer ze online zijn.

## IT — AVVERTENZA!

**PERICOLO DI SOFFOCAMENTO** — pezzi di piccole dimensioni e perline. Non adatto a bambini di età inferiore a 3 anni. **ATTENZIONE:** gli adesivi non sono destinati alla pelle o alle unghie. Si prega di conservare le istruzioni poiché contengono informazioni importanti. Chiedi sempre il permesso ad un adulto prima di navigare su Internet. Durante la navigazione in rete i bambini devono essere sorvegliati.

## AR — تحذير!

خطر اختناق. غير مناسب للأطفال دون 3 سنوات. أجزاء وكرات صغيرة. تنبيه: الملصقات غير مخصصة للبشرة أو الأظافر. يرجى الاحتفاظ بالتعليمات لأنها تحتوي على معلومات مهمة. يجب دائماً طلب الإذن من شخص بالغ قبل الاتصال بالإنترنت. يجب مراقبة الأطفال أثناء الاتصال بالإنترنت.



Made in China / Fabriqué en Chine  
Fabricado en China / Hergestellt in China  
Geproduceerd in China / Prodotto in Cina  
中国制造 / صنع في الصين

     
makeitreality.com