


Juicy Couture

make it real™

INSTRUCTIONS
INSTRUCCIONES
ANLEITUNG
INSTRUCTIES
ISTRUZIONI
说明书
التعليمات

CONTAINS • CONTIENT • CONTENIDO • INHALT
INHOUD • CONTIENE • 内含 • يحتوي على



EN 12 round beads
FR 12 perles rondes
ES 12 cuentas redondas
DE 12 runde Perlen
NL 12 ronde kralen
IT 12 perline tonde
中文 12 颗圆珠
AR 12 حبة مستديرة

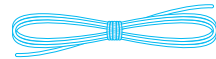


EN 3 bow beads
FR 3 perles en forme de nœud
ES 3 cuentas en forma de nudo
DE 3 bandförmige Perlen
NL 3 lintvormige kralen
IT 3 perline a nastro
中文 3 颗丝带珠
AR 3 قطع على شكل شريط

EN 3 pens
FR 3 stylos
ES 3 bolis
DE 3 Stifte
NL 3 pennen
IT 3 penne
中文 3 支笔
AR 3 أقلام



EN 1 mini plastic funnel
FR 1 petit entonnoir en plastique
ES 1 mini embudo de plástico
DE 1 kleiner Kunststofftrichter
NL 1 plastic minitrechter
IT 1 mini imbuto in plastica
中文 1 个迷你塑料漏斗
AR 1 قمع بلاستيكي صغير



EN 1 clear elastic cord 1 m (1,1 yd)
FR 1 fil élastique transparent de 1 m (1,1 vg)
ES 1 cordel elástico transparente de 1 m (1,1 yd)
DE 1 durchsichtige elastische Schnur (1 m)
DE 1 transparent elastisch koord van 1 m
IT 1 elastico trasparente da 1 m
中文 1 根 1 米长的透明弹力绳
AR 1 سلك مرن شفاف 1 متر (1.1 ياردة)

YOU WILL NEED • TU AURAS BESOIN • NECESITARÁS
DU WIRST BRAUCHEN • JE ZULT NODIG HEBBEN
AVRAI BISOGNO DI • 你需要 • ستحتاج





- EN** 1 bag of bow sequins
FR 1 sachet de paillettes en forme de nœud
ES 1 bolsa de lentejuelas de nudo
DE 1 Beutel Bandförmige-Pailletten
NL 1 zakje met lintvormige pailletten
IT 1 sacchetto di paillettes a nastro
中文 1 袋丝带状亮片
AR 1 كيس من التتر على شكل شريط



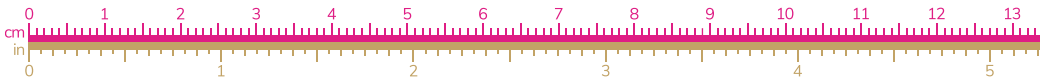
- EN** 1 bag of heart sequins
FR 1 sachet de paillettes en forme de cœur
ES 1 bolsa de lentejuelas de corazón
DE 1 Beutel Herzpailletten
NL 1 zakje met hartvormige pailletten
IT 1 sacchetto di paillettes a forma di cuore
中文 1 袋心形亮片
AR 1 كيس من التتر القلب




- EN** 1 bag of crown polymer clay slices
FR 1 sachet de rondelles d'argile polymère en forme de couronne
ES 1 bolsa de coronas de arcilla polimérica
DE 1 Beutel Polymerton-Kronen
NL 1 zakje met kroonen uit polymeerklei
IT 1 sacchetto di perline di argilla polimerica a forma di corona
中文 1 袋皇冠形聚合物粘土片
AR 1 كيس واحد من شرائح التاج المصنوعة من طين البوليمر



- EN** 1 bag of heart polymer clay slices
FR 1 sachet de rondelles d'argile polymère en forme de cœur
ES 1 bolsa de corazones de arcilla polimérica
DE 1 Beutel Polymerton-Herzen
NL 1 zakje met hartjes uit polymeerklei
IT 1 sacchetto di perline di argilla polimerica a forma di cuore
中文 1 袋心形聚合物粘土切片
AR 1 كيس من شرائح طين البوليمر القلب






- EN** 1 bag of 5-point star sequins
FR 1 sachet de paillettes en forme d'étoile à 5 branches
ES 1 bolsa de lentejuelas de estrella de 5 puntas
DE 1 Beutel mit 5-zackigen Stern-Pailletten
NL 1 zakje met 5-puntige stervormige pailletten
IT 1 sacchetto di paillettes a forma di stella a 5 punte
中文 1袋5角星形亮片
AR 1 كيس واحد من التتر ذو النجمة الخماسية



- EN** 1 bag of 4-point star sequins
FR 1 sachet de paillettes en forme d'étoile à 4 branches
ES 1 bolsa de lentejuelas de estrella de 4 puntas
DE 1 Beutel mit 4-zackigen Stern-Pailletten
NL 1 zakje met 4-puntige stervormige pailletten
IT 1 sacchetto di paillettes a forma di stella a 4 punte
中文 1袋4角星形亮片
AR 1 كيس واحد من التتر على شكل نجمة رباعية النقاط



- EN** 1 bag of dot sequins
FR 1 sachet de paillettes en forme de pois
ES 1 bolsa de lentejuelas de puntito
DE 1 Beutel runde Pailletten
NL 1 zakje met bolletjespailletten
IT 1 sacchetto di paillettes rotonde
中文 1袋圆点亮片
AR 1 كيس من التتر المنقط



- EN** 2 sticker sheets
FR 2 feuilles d'autocollants
ES 2 láminas de pegatinas
DE 2 Aufkleberbögen
NL 2 stickervellen
IT 2 fogli di adesivi
中文 2张贴纸
AR 2 أوراق ملصقات

- EN** 1 PlayTray
FR 1 plateau de création
ES 1 bandeja creativa
DE 1 Basteltablett
NL 1 kralenbak
IT 1 vassoio gioco
中文 1个游戏托盘
AR 1 علبة اللعب

READ ALL THE INSTRUCTIONS BEFORE YOU BEGIN. HAVE FUN! • LIS ENTIÈREMENT LES INSTRUCTIONS AVANT DE TE LANCER. AMUSE-TOI BIEN! • LEE LAS INSTRUCCIONES ANTES DE EMPEZAR. ¡DIVIÉRTETE! • LIES, BEVOR DU BEGINNST, DIE GESAMTE ANLEITUNG DURCH. VIEL VERGNÜGEN! • LEES ALLE INSTRUCTIES VOOR JE AAN DE SLAG GAAT. VEEL PLEZIER! • LEGGI TUTTE LE ISTRUZIONI PRIMA DI INIZIARE. DIVERTITI! 请您在开始之前请阅读全部说明。

玩得愉快! • اقرأ جميع التعليمات قبل البدء. استمتع بوقتك!

EN Install the PlayTray by taping it to a flat surface as shown. Ask an adult for permission before taping the surface.

FR Installe le plateau de création sur une surface plane en le fixant à l'aide de ruban adhésif, comme illustré. Demande la permission à un adulte avant de poser du ruban adhésif sur une surface.

ES Instala la bandeja creativa pegándola en una superficie plana y limpia como se muestra. Pide permiso a un adulto antes de pegar la superficie.

DE Klebe das Basteltablett wie dargestellt auf eine saubere, flache Oberfläche. Bitte vorher einen Erwachsenen um Erlaubnis, bevor du es auf die Oberfläche klebst.

NL Installeer de PlayTray door deze op een schone, vlakke ondergrond te plakken, zie afbeelding. Vraag toestemming aan een volwassene voordat je hem vastplakt.

IT Fissa con del nastro adesivo il vassoio gioco su una superficie piana e pulita come illustrato. Chiedi il permesso a un adulto prima di fissarlo con il nastro sulla superficie.

中文 如图所示,用胶带将托盘粘贴在干净的平面上。在粘贴之前,先征得家长同意。

AR إن طريق لصقها على سطح مستو كما هو موضح. اطب PlayTray قبل لصقها على السطح بالربط اللاصق. الإذن من شخص بالغ قبل لصق السطح بالربط اللاصق.



EN (Optional) Place your phone in the media slot and follow the instructions on the Make It Real™ app.

FR (Facultatif) Insère ton téléphone dans l'encoche dédiée et suis les instructions sur l'application Make It Real™.

ES (Opcional) Pon el teléfono en la ranura para dispositivos y sigue las instrucciones de la aplicación Make It Real™.

DE (Optional) Stelle dein Handy in den Medienschlitz und befolge die Anweisungen der Make It Real™-App.

NL (Optioneel) Plaats je telefoon in het mediaslot en volg de instructies op de Make It Real™ app.

IT (Facoltativo) Colloca il telefono nell'apposita fessura e segui le istruzioni dell'app Make It Real™.

中文 (可选)将您的手机放入托盘插槽中,并按照Make It Real™应用程序上的说明进行操作。

中文 (اختياري) ضع هاتفك في فتحة الوسائط واتبع الإرشادات الموجودة في تطبيق Make It Real™ في تطبيق.

EN Place the empty pen tubes upright in the small holes.

FR Place les tubes des stylos (vides) bien droit dans les petits trous.

ES Inserta los tubos de los bolis (vacíos) de pie en los agujeros.

DE Stecke die leeren Stiftröhrchen aufrecht in die kleinen Löcher.

NL Plaats de lege pentubes rechtop in de kleine gaten.

IT Posiziona in verticale i tubetti delle penne vuoti inserendoli nei fori piccoli.

中文 将空笔管竖直放在小孔中。

AR ضع أنابيب القلم الفارغة في وضع مستقيم في الفتحات الصغيرة.



EN Organize the assorted materials in the PlayTray.

FR Trie les différents matériaux sur le plateau de création.

ES Organiza los materiales en la bandeja creativa.

DE Lege die verschiedenen Materialien auf das Basteltablett.


NL Sorteer de gemengde materialen in de PlayTray.

IT Disponi i materiali assortiti nel vassoio gioco.

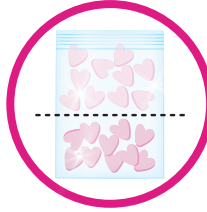
中文 将各种材料整理到游戏盘中。

AR تنظيم المواد المتنوعة في PlayTray.

CREATE THE PENS • CRÉE LES STYLOS • HAZ LOS BOLIS
DIE STIFTE ZUSAMMENSTELLEN • DE PENNEN MAKEN
CREA LE PENNE • 制作笔 • اصنع الأقلام



Add a pinch
Ajoute une pincée
Añade un pellizco
Eine Prise hinzufügen
Voeg een snuifje toe
Aggiungi un pizzico
加入一小撮
أضف رشّة



Add this portion of the bag
Ajoute cette portion du sac
Añade esta porción de la bolsa
Diesen Teil des Beutels hinzufügen
Voeg deze portie van het zakje toe
Aggiungi questa quantità del sacchetto
加入袋子的这一部分
أضف هذه الكمية من الكيس

TIP • ASTUCE • CONSEJO • TIPP • TIP • SUGGERIMENTO • 提示 • نصيحة

The clay slices and sequins do not fit in the funnel.
Place these directly in the tube. Use the funnel to fill the pens with water.

Les rondelles d'argile et les paillettes ne rentrent pas dans l'entonnoir. Place-les directement dans le tube. Utilise l'entonnoir pour remplir les stylos avec de l'eau.

Los discos de arcilla y las lentejuelas no caben en el embudo. Échalas directamente en el tubo, y usa el embudo para llenar los bolis de agua.

Die Tontelle und die Pailletten passen nicht durch den Trichter. Gib sie direkt in das Röhrchen. Nimm dann den Trichter, um die Stifte mit Wasser zu füllen.


De hartjes en smiley bloemen uit polymeerleklei en de pailletten passen niet in de trechter. Plaats ze rechtstreeks in de tube. Gebruik de trechter om de pennen met water te vullen.


Le perline di argilla e le paillettes non entrano nell'imbuto. Mettile direttamente nel tubo. Utilizza l'imbuto per riempire d'acqua le penne.

粘土切片和亮片与漏斗的大小不匹配。

将这些直接放进管子里。用漏斗将水注入笔中。

شرايح الطين والترتر لا تتناسب مع الأنبوب. استخدم القمع ملء الأقلام بالماء.

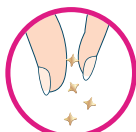




1/2



x3



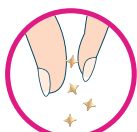
x3



x3



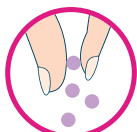
1/2



x2



1/2



x2



x2



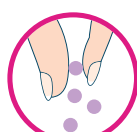
x2



x2



1/2



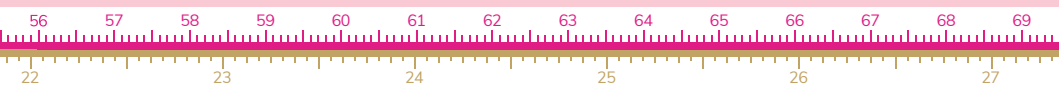
x3



x3



x3

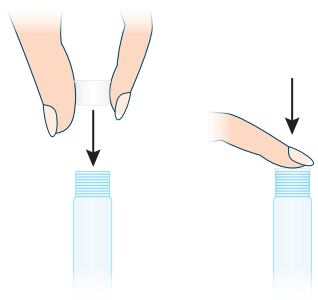


FILL AND SEAL THE PENS • REPLIS LES STYLOS PUIS FERME-LES • RELLENA LOS BOLIS Y SÉLLALOS • FÜLLE UND SCHLIESSE DIE STIFTE • DE PENNEN VULLEN EN AFLSLUITEN RIEMPI E SIGILLA LE PENNE • املأ وختم الأقلام

1



2



TIP • ASTUCE • CONSEJO • TIPP • TIP • SUGGERIMENTO • نصيحة • 提示

The sequins will settle to the bottom of the pen when it's not in use, but shaking your pen will get them back in motion.

Lorsque le stylo sera posé, les paillettes vont tomber au fond. Secoue le stylo pour les disperser à nouveau.

Las lentejuelas caerán al fondo del boli cuando no se use, pero puedes sacudirlo para que vuelvan a flotar.

Die Pailletten setzen sich an der Unterseite des Stifts ab, wenn er nicht verwendet wird. Schüttle den Stift, dann kommen sie wieder in Bewegung.

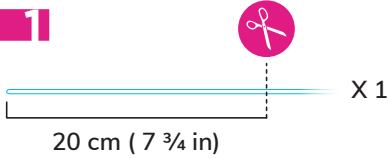
De pailletten zullen naar de bodem van de pen zinken als je hem niet gebruikt, maar door ermee te schudden zullen ze opnieuw beginnen te zweven.

Le paillettes si posano sul fondo della penna quando non la usi, ma scuotendo la penna torneranno in movimento.

不使用时,亮片会沉淀在笔的底部,但摇动你的笔会让它们重新动起来。
سيستقر الزتر في أسفل القلم عندما لا يكون قيد الاستخدام , لكن هز القلم سيعيده إلى الحركة.

✦ ADD A BOW CHARM ✦ AJOUTER UNE BRELOQUE EN FORME DE NŒUD ✦ ENGANCHA UN CHARM DE NUDO ✦ MIT EINEM BANDANHÄNGER DEKORIEREN ✦ EEN LINTVORMIGE BEDEL TOEVOEGEN ✦ AGGIUNGI UN CHARM A FORMA DI FIOCCO ✦ أضيف قلادة شريطية

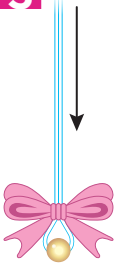
1



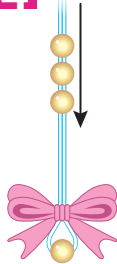
2



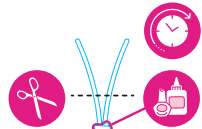
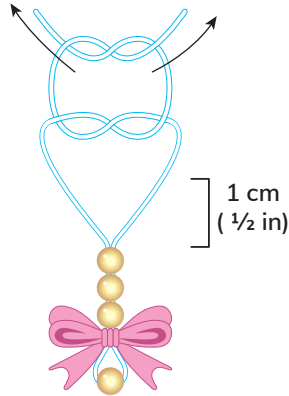
3



4

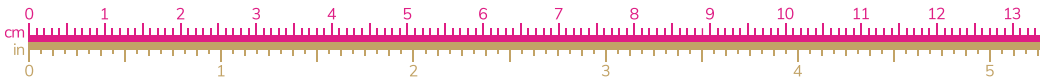
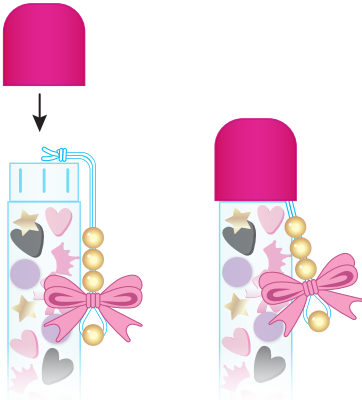


5



1 cm (1/2 in)

6




ASSEMBLE THE PENS • ASSEMBLER LES STYLOS • MONTAJE DE LOS BOLIS
DIE STIFTE ZUSAMMENSETZEN • DE PENNEN SAMENSTELLEN • ASSEMBLA LE PENNE
تجميع الأقلام • 组装笔

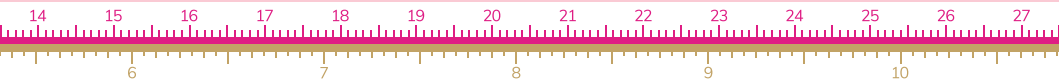

1

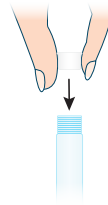


2



3





- 1** **EN** Unscrew the pen tip and pull out the white cap.
FR Dévisse la pointe du stylo et retire le bouchon blanc.
FR Inserta la plumilla del boli en la punta de plástico.
DE Schraube die Spitze des Stifts ab und ziehe die weiße Kappe ab.
NL Draai het uiteinde van de pen los en verwijder het witte afsluitdopje.
IT Svita la punta della penna ed estrai il cappuccio bianco.
中文 拧开笔尖，拔出白色笔帽。
AR قم بفتح طرف القلم واسحب الغطاء الأبيض.

- 2** **EN** Using a small disposable cloth or paper towel to catch the contents, empty the contents over a sink or basin. Dispose of the contents according to local regulations.
FR À l'aide d'une lingette ou d'une serviette en papier jetable, récupère le contenu du stylo. Veille à vider ton stylo au-dessus d'un évier ou d'une baignoire. Jette le contenu du stylo conformément aux réglementations locales.
ES Usa un paño desechable pequeño o una toallita de papel para atrapar la purpurina y las lentejuelas y vacía el contenido en una palangana o en el fregadero. Elimina el contenido de acuerdo con la normativa local.

DE Entleere den Inhalt über dem Waschbecken oder einem Gefäß und fange den Inhalt mit einem kleinen Lappen oder Papiertuch auf. Entsorge den Inhalt gemäß den örtlichen Vorschriften.

NL Gebruik een wegwerpbaar doek of een vel keukenpapier om het materiaal op te vangen en doe dit boven een wastafel of wasbak. Werp het materiaal weg overeenkomstig de plaatselijke voorschriften.

IT Utilizzando un panno da gettare o una salvietta di carta per raccogliere il contenuto, svuota il tutto su un lavello o una bacinella. Getta il contenuto rispettando le regole per la raccolta dei rifiuti del tuo Comune.

中文 用一块一次性的小布或纸巾接住填充物，把填充物倒在水槽或盆中。请按照当地法规处理填充物。

AR باستخدام قطعة قماش صغيرة يمكن التخلص منها أو منشفة ورقية لالتقاط المحتويات، أفرغ المحتويات في حوض. تخلص من المحتويات وفقا للوائح المحلية.

- 3** **EN** Clean the pen tube with a small bottle brush (not included).
FR Nettoie le tube du stylo à l'aide d'un petit goupillon (non inclus).
ES Limpia el tubo del boli con un cepillo para botellas pequeño (no incluido).
DE Reinige das Röhrchen mit einer kleinen Flaschenbürste (nicht enthalten).

NL Reinig de pentube met een flessenborsteltje (niet meegeleverd).

IT Pulisci il tubetto della penna con un piccolo scovolino (non incluso).

中文 用小洗瓶刷 (不包含) 清洁笔管。

AR نظف أنبوب القلم بفرشاة زجاجية صغيرة (غير مدرجة).

- 4** **EN** Get creative and use the leftover sequins to create a new floaty pen.
FR Laisse parler ta créativité et utilise les paillettes qui restent pour créer un nouveau stylo flottant.
ES Da rienda suelta a tu creatividad y usa las lentejuelas que sobran para hacer un nuevo bolígrafo flotante.

DE Werde kreativ und verwende die übrig gebliebenen Pailletten, um einen neuen Schwebpailletten-Stift zu kreieren.

NL Ga creatief aan de slag door de resterende pailletten te gebruiken en een nieuwe pen met zwevende pailletten te maken.

IT Stimola la tua creatività e utilizza le paillettes rimanenti per creare una nuova penna con glitter flottanti.

中文 发挥创意，用剩下的亮片创造一支新的漂浮笔。

AR كن مبدعاً واستخدم التتر المتبقي لصنع قلم عالم جديد.

Juicy Couture

make it real™

makeitrealplay.com



Scissors • Ciseaux • Tijeras
Schere • Schaar • Forbici
剪刀 • مقص



Let dry • Laisser sécher
Dejar secar • Trocknen lassen
Laten drogen • Lasciare asciugare
自然风干 • تركها تجف • اتركها تجف



Adhesive tape • Ruban adhésif
Cinta adhesiva • Klebeband
Plakband • Nastro adesivo
胶带 • شريط لاصق



Center • Centre • Centro
Mitte • Midden • Centro
مركز في الوسط • 中心



Craft glue or clear nail polish • Colle de bricolage ou vernis à ongles transparent • Pegamento de manualidade o esmalte transparente de unhas • Bastelkleber oder klarer Nagellack • Hobbylijm of transparante nagellak
Colla per fai-da-te o smalto per unghie trasparente
غراء الحرف اليدوية أو طلاء أظافر شفاف • 工艺胶水或透明指甲油



Cup of water • T tasse d'eau • Vaso de agua • Eine Tasse
Wasser • Glas water • Tazza di acqua • كوب ماء

WARNING! CHOKING HAZARD — Small parts and balls. Not suitable for children under 3 years. **STRANGULATION HAZARD** — Functional long cord — Adult supervision required. **CAUTION:** Stickers not intended to be placed on skin. Please retain the instructions since they contain important information. Always ask an adult for permission before going online. Children should be supervised while online.

ATTENTION! DANGER D'ÉTOUFFEMENT — Petites pièces et billes. Ne convient pas aux enfants de moins de 3 ans. **RISQUE D'ÉTRANGLEMENT** — Longs fils fonctionnels — La supervision d'un adulte est requise. **MISE EN GARDE :** les autocollants ne sont pas faits pour être collés sur la peau. Veuillez conserver ces instructions, car elles contiennent des indications importantes. Demandez toujours la permission à un adulte avant d'aller sur Internet. Nous recommandons de superviser les enfants en tout temps lorsqu'ils naviguent sur Internet.

¡ADVERTENCIA! PELIGRO DE ATRAGANTAMIENTO — Piezas pequeñas y bolitas. No apto para niños menores de 3 años. **PELIGRO DE ESTRANGULAMIENTO** — Cordon largo funcional — Se requiere la supervisión de un adulto. **PRECAUCIÓN:** no pongas las pegatinas sobre la piel. Por favor, conserve las instrucciones, ya que contienen información importante. Debes pedir siempre permiso a un adulto antes de conectarte a internet. Los niños solo deben usar internet bajo supervisión.

窒息危险 — 内含小零件和小球。不适合3岁以下儿童。息危险
— 长而实用的绳索 — 需要成人监护。仅外用。请勿食用或饮用。远离眼部或面部区域。这些说明包含重要信息，请保留。
上網前請務必征得成年人的同意。兒童需在監管下上網。

MAKE IT REAL 1700 REISTERSTOWN RD STE 211
PIKESVILLE, MD 21208, USA 410-995-8685
UK RP (COSMETICS) / UK AR (TOYS):
PR RU (COSMETICS) / RA RU (TOYS):
MDSS-UK RP LTD, PARKWAY HOUSE
PALATINE RD, MANCHESTER M22 4DB, UK
info.makeitrealplay.com
EU RP (COSMETICS) / EU AR (TOYS):
PR UE (COSMÉTIQUES) / RA UE (JOUETS):
MDSS GmbH Schiffgraben 41, 30175 Hannover, DE

Made in China | Fabriqué en Chine | Fabricado en China | Hergestellt in China
Geproduceerd in China | Prodotto in Cina | 中国制造 • صنع في الصين

ACHTUNG! ERSTICKUNGSGEFAHR — Kleinteile und kleine Kugelchen. Nicht für Kinder unter 3 Jahren geeignet. **STRANGULATIONSGEFAHR** — Langes Funktionskabel — Beaufsichtigung durch Erwachsene erforderlich. Nicht mit Schleimhäute in Berührung bringen. Nur für die äußere Anwendung. Nicht essen oder trinken. Bitte bewahren Sie die Anleitung auf, denn sie enthält wichtige Informationen. Frage immer einen Erwachsenen um Erlaubnis, bevor du online gehst. Kinder sollten beaufsichtigt werden, während sie online sind.

WAARSCHUWING! VERSTIKKINGSGEVAAR — Kleine onderdelen en balletjes. Niet geschikt voor kinderen jonger dan 3 jaar. **RISICO OP WURGING** — Praktisch lang koord — Toezicht door een volwassene vereist. Uitsluitend voor uitwendig gebruik. Niet opeten of opdrinken. Houd uit de buurt van ogen en lippen. Bewaar de instructies, want ze bevatten belangrijke informatie. Vraag altijd toestemming aan een volwassene alvorens online te gaan. Kinderen moeten onder toezicht staan wanneer ze online zijn.

AVVERTENZA! PERICOLO DI SOFFOCAMENTO — Pezzi di piccole dimensioni e perline. Non adatto a bambini al di sotto dei 3 anni. **PERICOLO DI STRANGOLAMENTO** — Cordino funzionale lungo — È necessaria la supervisione di un adulto. **ATTENZIONE:** adesivi non destinati all'applicazione sulla cute. Si prega di conservare le istruzioni poiché contengono informazioni importanti. Chiedi sempre il permesso ad un adulto prima di navigare su Internet. Durante la navigazione in rete i bambini devono essere sorvegliati.

تحذير! خطر اختناق. غير مناسب للأطفال دون 3 سنوات. أجزاء وكرات صغيرة. خطر الخنق — حبل طويل عملي
يجب استخدام المنتج تحت إشراف الكبار. تبيته الملتصقات غير مخصصة للتوضع على الجلد. يرجى الاحتفاظ بالتعليمات
لأنها تحتوي على معلومات مهمة. يجب دائماً طلب الإذن من شخص بالغ قبل الاتصال بالإنترنت. يجب مراقبة الأطفال
أثناء الاتصال بالإنترنت.


makeitrealplay.com

© 2026 MAKE IT REAL™, LLC. All rights reserved.
Tous droits réservés./Reservados todos los derechos./Alle Rechte vorbehalten.
Alle rechten voorbehouden./Tutti i diritti riservati./版權所有./ صنع في الصين

JUICY COUTURE™ is a trademark of ABG Juicy Couture, LLC.
est une marque déposée de ABG Juicy Couture, LLC. / es una marca registrada de
ABG Juicy Couture, LLC. / ist eine Handelsmarke von ABG Juicy Couture, LLC.
is een handelsmerk van ABG Juicy Couture, LLC. / è un marchio di ABG Juicy Couture, LLC.
是 ABG Juicy Couture, LLC. 注册商標 / 是 ABG Juicy Couture, LLC. 注册商標 / 是 ABG Juicy Couture, LLC. 注册商標
juicycouture.com

