

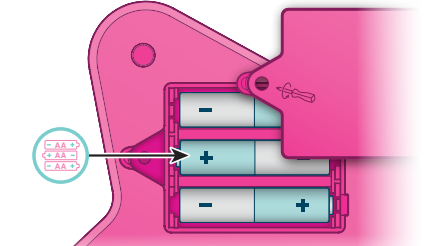
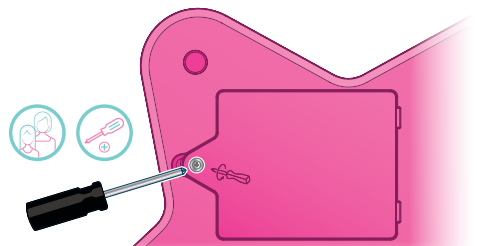
CONTAINS • CONTIENT • CONTENIDO • INHALT
INHOUD • CONTIENE • 内容 • يحتوي على

- 1 hair clip
pince à cheveux
clip para el cabello
Haarklammer
haarspeld
fermaglio per capelli
个发夹
مقطع شعر
- 1 clear elastic cord 0.5 m (0.5 yd)
fil élastique transparent de 0,5 m (0,5 yd)
cordel elástico transparente de 0,5 m (0,5 yd)
durchsichtige elastische Schnur (0,5 m)
transparant elastisch koord van 0,5 m
elastico trasparente da 0,5 m
根0.5米长的透明弹力绳
حبل مرن شفاف بطول 0.5 م (0.5 ياردة)
- 32 assorted beads
perles assorties
cuentas surtidas
verschiedenartige Perlen
gesorteerde kralen
perlina assortite
个各式串珠
خرزة متنوعة
- 1 charm
breloque
charm
Anhänger
bedel
charm
个挂件
المعلقة

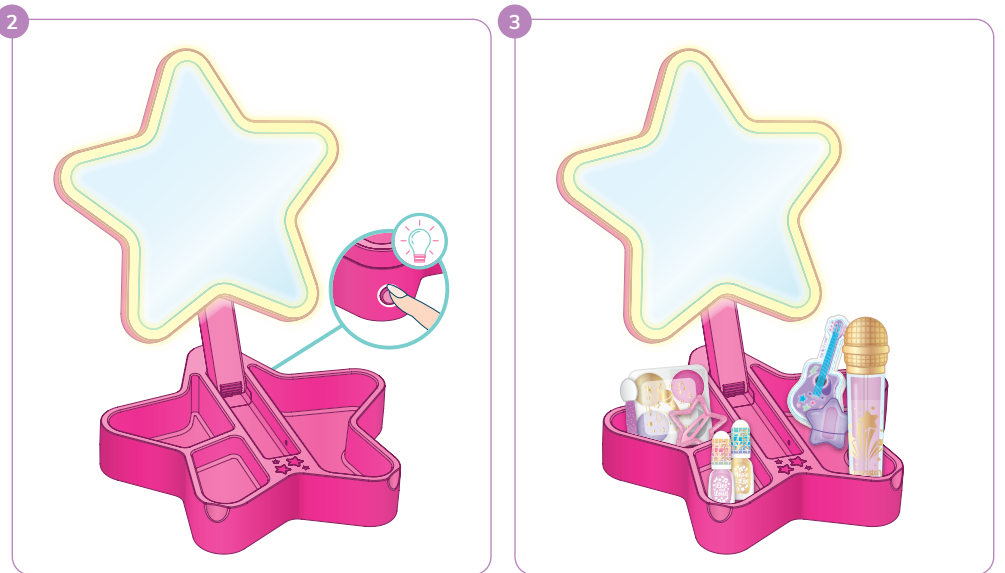
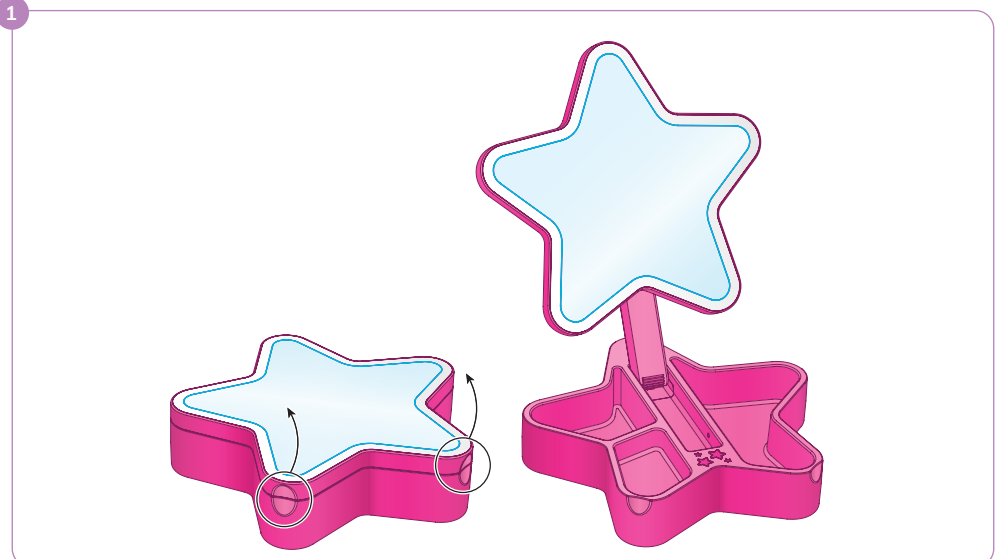
You will need • Tu auras besoin • Necesitarás
Du wirst brauchen • Je zult nodig hebben
Avrai bisogno di • 你需要 • ستحتاج

READ ALL THE INSTRUCTIONS BEFORE YOU BEGIN. HAVE FUN!
LIS ENTIÈREMENT LES INSTRUCTIONS AVANT DE TE LANCER. AMUSE-TOI BIEN!
LEE LAS INSTRUCCIONES ANTES DE EMPEZAR. ¡DIVIÉRTETE!
LIES, BEVOR DU BEGINNST, DIE GESAMTE ANLEITUNG DURCH. VIEL VERGNÜGEN!
LEES ALLE INSTRUCTIES VOOR JE AAN DE SLAG GAAT. VEEL PLEZIER!
LEGGI TUTTE LE ISTRUZIONI PRIMA DI INIZIARE. DIVERTITI!
请您在开始之前请阅读全部说明。玩得愉快!
اقرأ جميع التعليمات قبل البدء. استمتع بوقتك!

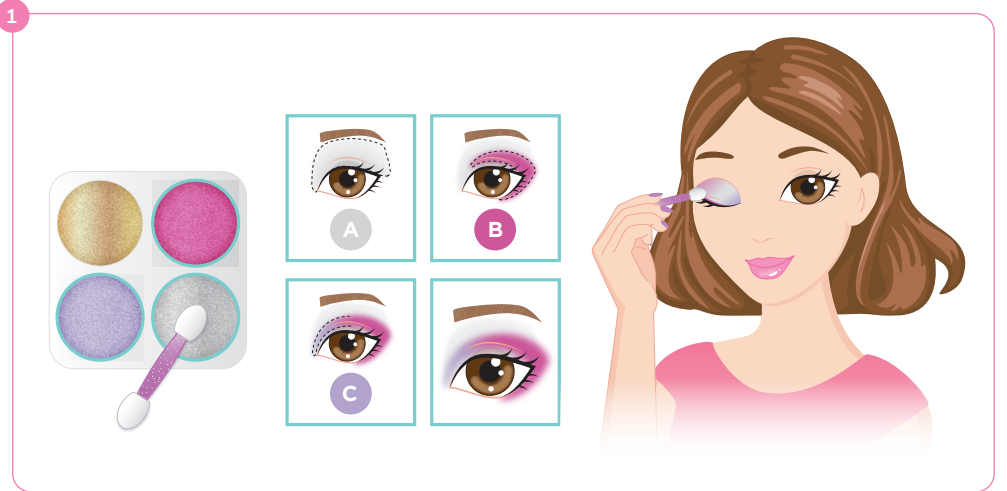
- EN Ask an adult to put in the batteries. Use 3 AA Batteries.
FR Demande à un adulte d'insérer les piles. Utilise 3 piles de type AA.
ES Pide a una persona adulta que te ponga las pilas. Usa 3 pilas AA.
DE Bitte einen Erwachsenen darum, die Batterien einzusetzen.
- NL Vraag een volwassene om de batterijen te plaatsen. Gebruik 3 AA-batterijen.
IT Chiedi a un adulto di inserire le batterie. Utilizza batterie 3 AA.
FR 请成人协助安装电池。使用 3 节 AA 电池。
AR اطلب من شخص بالغ لإدخال البطاريات. استخدم 3 بطاريات AA.



LIGHT-UP MIRROR • MIROIR LUMINEUX • ESPEJO CON LUZ • BELEUCHTETER SPIEGEL
VERLICHTE SPIEGEL • SPECCHIETTO LUMINOSO • 发光镜 • مرآة الإضاءة • مرة



EYESHADOW • OMBRE À PAUPIÈRES • SOMBRA DE OJOS • LIDSCHATTEN
OOGSCHADUW • OMBRETTO • 眼影 • طلال العيون

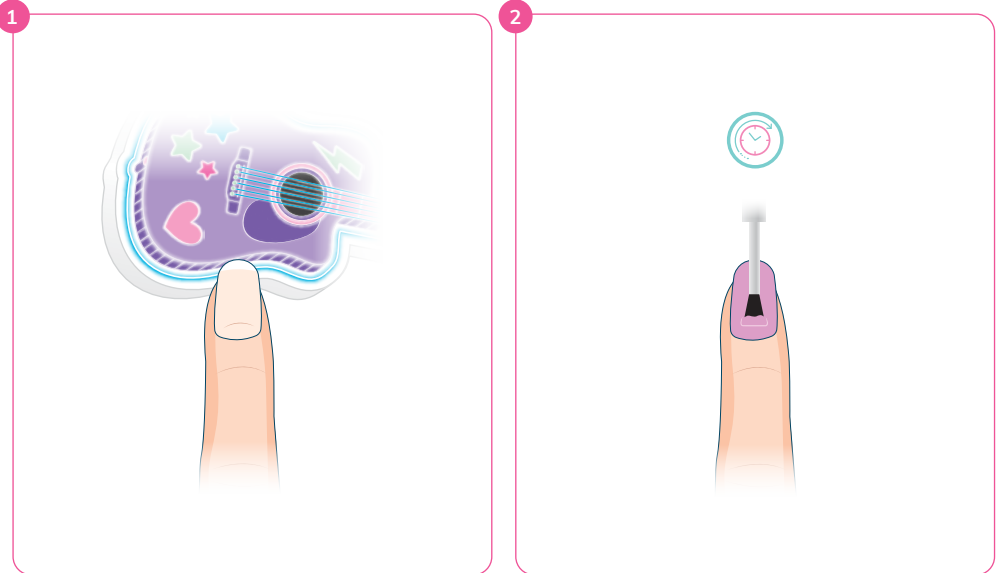
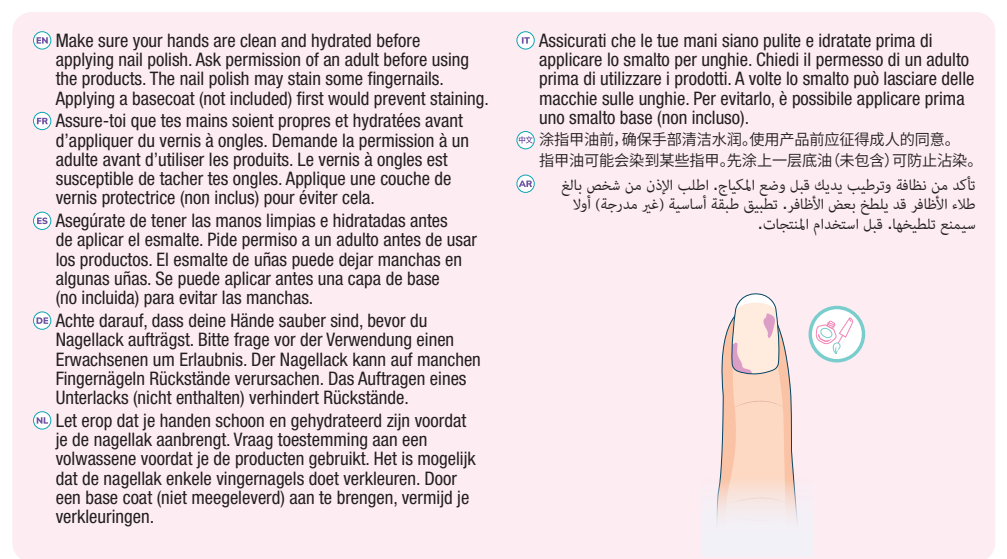


LIP GLOSS • BRILLANT À LÈVRES • BRILLO DE LABIOS • LIPGLOSS
LIPGLOSS • LUCIDALABBRA • 发光镜 • مرآة الإضاءة • مرة



TIP • ASTUCE • CONSEJO • TIPP
* TIP • SUGGERIMENTO • 提示 • نصيحة *
Make sure to remove all the makeup at the end of the day. Ask an adult to help you. Cleanse your face with water and gentle facial soap.
Assure-toi de bien te démaquiller à la fin de la journée. Demande à un adulte de t'aider à te démaquiller. Nettoie ton visage avec de l'eau et un savon doux pour le visage.
Asegúrate de quitarte todo el maquillaje al final del día. Pide ayuda a un adulto. Limpia la cara con agua y un jabón facial suave.
Achte darauf, dass du am Ende des Tages das gesamte Make-up entfernst. Lasse dir dabei von einem Erwachsenen helfen. Wasche dir das Gesicht mit Wasser und einer milden Gesichtsseife.
Zorg ervoor dat je alle make-up aan het einde van de dag verwijdert. Vraag aan een volwassene om je te helpen. Reinig je gezicht met water en zachte gezichtszeep.
Ricorda di togliere tutti i cosmetici a fine giornata. Chiedi a un adulto di aiutarti. Lava il viso con acqua e un apposito detergente delicato.
务必在一天结束时彻底卸妆。请一位成年人帮助你。
用水以及温和的洗面奶清洁面部。
تأكدي من إزالة كل المكياج في نهاية اليوم. اطلب من شخص بالغ مساعدتك. نظفي وجهك بالماء وصابون الوجه اللطيف.

NAIL POLISH • VERNIS À ONGLES • ESMALTE DE UÑAS • NAGELLACK
NAGELLAK • SMALTO PER UNGHIE • 指甲油 • طلاء الأظافر



EN Make sure your hands are clean and hydrated before applying nail polish. Ask permission of an adult before using the products. The nail polish may stain some fingernails. Applying a basecoat (not included) first would prevent staining.
FR Assure-toi que tes mains soient propres et hydratées avant d'appliquer du vernis à ongles. Demande la permission à un adulte avant d'utiliser les produits. Le vernis à ongles est susceptible de tacher tes ongles. Applique une couche de vernis protectrice (non inclus) pour éviter cela.
ES Asegúrate de tener las manos limpias e hidratadas antes de aplicar el esmalte. Pide permiso a un adulto antes de usar los productos. El esmalte de uñas puede dejar manchas en algunas uñas. Se puede aplicar antes una capa de base (no incluida) para evitar las manchas.
DE Achte darauf, dass deine Hände sauber sind, bevor du Nagellack aufträgst. Bitte frage vor der Verwendung einen Erwachsenen um Erlaubnis. Der Nagellack kann auf manchen Fingernägeln Rückstände verursachen. Das Auftragen eines Unterlacks (nicht enthalten) verhindert Rückstände.
NL Let erop dat je handen schoon en gehydrateerd zijn voordat je de nagellak aanbrengt. Vraag toestemming aan een volwassene voordat je de producten gebruikt. Het is mogelijk dat de nagellak enkele vingernagels doet verkleuren. Door een base coat (niet meegeleverd) aan te brengen, vermijd je verkleuringen.
IT Assicurati che le tue mani siano pulite e idratate prima di applicare lo smalto per unghie. Chiedi il permesso di un adulto prima di utilizzare i prodotti. A volte lo smalto può lasciare delle macchie sulle unghie. Per evitarlo, è possibile applicare prima uno smalto base (non incluso).
FR 涂指甲油前，确保手部清洁水润。使用产品前应征得成人的同意。指甲油可能会染到某些指甲。先涂上一层底油（未包含）可防止沾染。
AR تأكد من نظافة وترطيب يديك قبل وضع المكياج. اطلب الإذن من شخص بالغ طلاء الأظافر قد يلطخ بعض الأظافر. تطبيق طبقة أساسية (غير مدرجة) أولاً سيمنع تلطيخها. قبل استخدام المنتجات.

