

# Juicy Couture

make it real™


INSTRUCTIONS  
INSTRUCCIONES  
ANLEITUNG  
INSTRUCTIES  
ISTRUZIONI

说明书  
العليوبات

CONTAINS • CONTIENT • CONTENIDO • INHALT  
INHOUD • CONTIENE • 内含 • يحتوي على



EN 13 Juicy Couture™ charms  
FR 13 breloques Juicy Couture™  
ES 13 charms de Juicy Couture™  
DE 13 Juicy Couture™-Anhänger  
NL 13 Juicy Couture™-bedels  
IT 13 ciondoli Juicy Couture™  
中文 13 个 Juicy Couture™ 吊坠  
AR Juicy Couture™ قلادة 13



EN 126 assorted beads  
FR 126 perles assorties  
ES 126 cuentas surtidas  
DE 126 verschiedenartige Perlen

NL 126 gesorteerde kralen  
IT 126 perline assortite  
中文 126 个各式串珠  
AR 126 خرزة متنوعة



EN 2 round link chains  
FR 2 chaînes à maillons ronds  
ES 2 cadenas estilo redondos  
DE 2 Rundgliederkette

NL 2 ronde schakelkettingen  
IT 2 catene a maglie rotonde  
中文 2 条圆形链接链  
AR 2 سلسلتا رابط مستديرة



EN 3 curb chains  
FR 3 chaînettes  
ES 3 cadenas estilo cubano  
DE 3 Panzerketten

NL 3 schakelkettingen  
IT 3 catenelle a maglia piatta  
中文 3 根曲线链条  
AR 3 سلاسل كبح



EN 1 sticker sheet  
FR 1 feuille d'autocollants  
ES 1 hoja de pegatinas  
DE 1 Bogen Aufkleber  
NL 1 stickervel  
IT 1 foglio di adesivi  
中文 1 张贴纸  
AR 1 ورقة ملصق

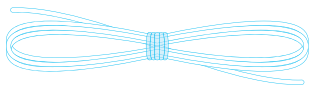
EN 102 assorted metallic beads  
FR 102 perles métalliques assorties  
ES 102 cuentas metálicas surtidas  
DE 102 sortierte metallfarbene Perlen  
NL 102 gesorteerde metaalkleurige kralen  
IT 102 perline metalliche assortite  
中文 102 颗各式金属珠  
AR 102 خرزتان معدنية متنوعة

YOU WILL NEED • TU AURAS BESOIN • NECESITARÁS  
DU WIRST BRAUCHEN • JE ZULT NODIG HEBBEN  
AVRAI BISOGNO DI • 你需要 • ستحتاج





- EN** 3 colors of ribbon 0.5 m (0.5 yd) each  
**FR** 3 couleurs de ruban de 0,5 m (0,5 vg) chacun  
**ES** 3 colores de cinta 0,5 m (0,5 yd) cada uno  
**DE** 3 Farben Band, jeweils 0,5 m  
**NL** 3 kleuren lint van elk 0,5 m  
**IT** 3 colori nastro 0,5 m (0,5 yd) ciascuno  
**中文** 3 种颜色的丝带，每条 0.5 米  
**AR** 3 ألوان شريط 0.5 م (0.5 ياردة) لكل منها

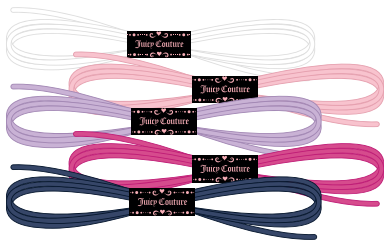


- EN** 1 clear elastic cord 2.5 m (2.7 yd)  
**FR** 1 fil élastique transparent de 2,5 m (2,7 vg)  
**ES** 1 cordel elástico transparente de 2,5 m (2,7 yd)  
**DE** 1 durchsichtige elastische Schnur (2,7 m)  
**NL** 1 transparant elastisch koord van 2,7 m  
**IT** 1 elastico trasparente da 2,7 m  
**中文** 1 根 2.5 米长的透明弹力绳  
**AR** 1 حبل مرن شفاف بطول 2.5 م (2.7 ياردة)

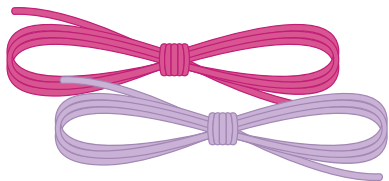


X1

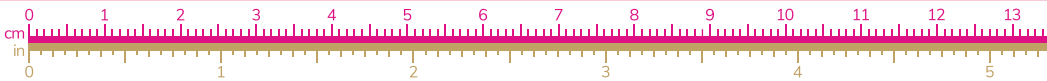
X1



- EN** 5 colors of embroidery thread  
 16 m (17.5 yd) total  
**FR** 5 couleurs de fil de broderie  
 de 16 m (17,5 vg) au total  
**ES** 5 colores de hilo de bordar  
 16 m (17,5 yd) en total  
**DE** 5 Farben Stickgarn, insgesamt 16 m  
**NL** 5 kleuren borduurgaren  
 van in totaal 16 m (17,5 yd)  
**IT** 5 colori di filo da ricamo  
 16 m (17,5 yd) totali  
**中文** 5 种颜色的绣花线，共 16 米  
**AR** 5 ألوان من خيط التطريز 16 م (17.5 ياردة) في المجموع



- EN** 2 colors of nylon cord 0.35 m (0.38 yd) each  
**FR** 2 fils de nylon de 35 cm (0,38 vg) chacun  
**ES** 2 colores de cordeles de nylon  
 0,35 m (0,38 yd) cada uno  
**DE** 2 Farben Nylonschnur, jeweils 0,35 m  
**NL** 2 kleuren nylon koord van elk 0,35 m  
**IT** 2 colori di cordoncino di nylon  
 0,35 m (0,38 yd) ciascuno  
**中文** 2 种颜色的尼龙绳，每条 0.35 米  
**AR** 2 لونا سلك النايلون 0.35 م (0.38 ياردة) لكل منهما



READ ALL THE INSTRUCTIONS BEFORE YOU BEGIN. HAVE FUN!  
 LIS ENTIÈREMENT LES INSTRUCTIONS AVANT DE TE LANCER. AMUSE-TOI BIEN!  
 LEE LAS INSTRUCCIONES ANTES DE EMPEZAR. ¡DIVIÉRTETE!  
 LIES, BEVOR DU BEGINNST, DIE GESAMTE ANLEITUNG DURCH. VIEL VERGNÜGEN!  
 LEES ALLE INSTRUCITIES VOOR JE AAN DE SLAG GAAT. VEEL PLEZIER!  
 LEGGI TUTTE LE ISTRUZIONI PRIMA DI INIZIARE. DIVERTITI!

请您在开始之前请阅读全部说明。玩得愉快!

اقرأ جميع التعليمات قبل البدء. استمتع بوقتك!

JEWELRY DISPLAY STAND • PRÉSENTOIR À BIJOUX  
 SOPORTE PARA EXHIBIR JOYAS • SCHMUCK-PRÄSENTATIONSTÄNDER  
 DISPLAY SIERADENSTANDAARD • ESPOSITORE PER GIOIELLI

首饰展示架 • حامل لعرض المجوهرات

1



2



3



Use the stand to display your creations!

Utilise le présentoir pour exposer tes créations!

¡Luce tus creaciones con el soporte!

Verwende den Ständer, um deine Kreationen auszustellen!

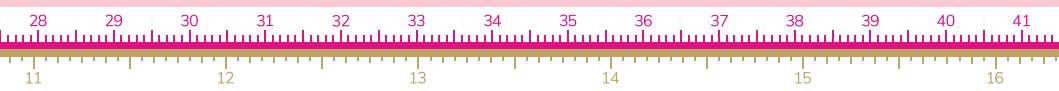

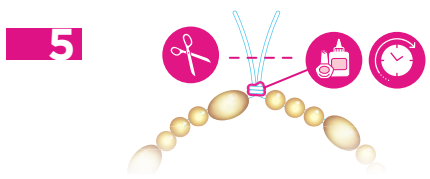
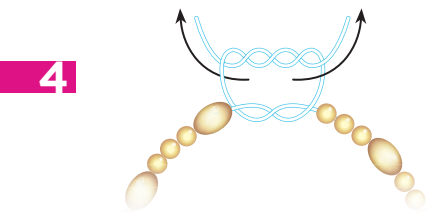
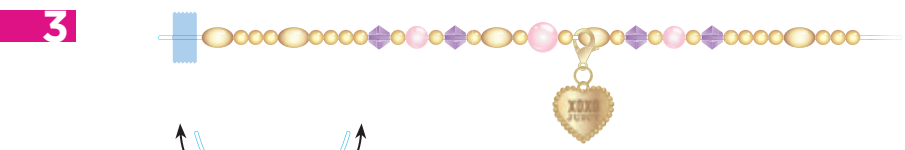
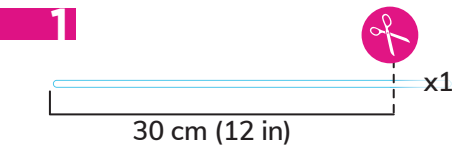
Gebruik de standaard om je creaties te laten zien!

Usa l'espositore per mostrare le tue creazioni!

使用展示架展示您的作品!

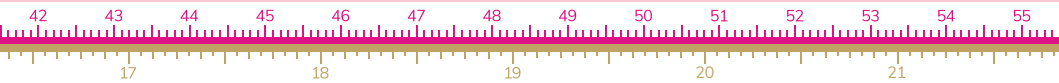
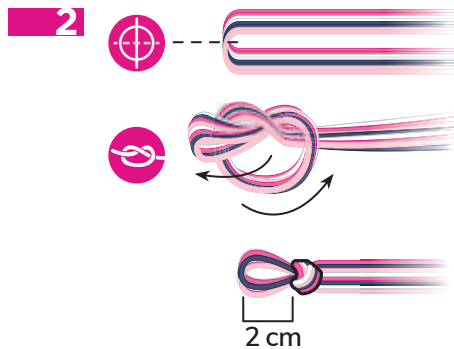
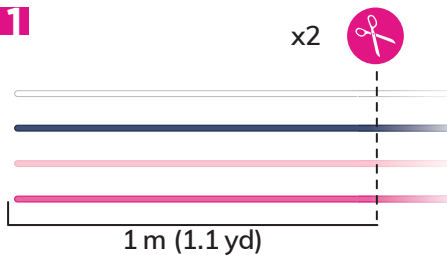
استخدم الحامل لعرض التصميم لك!

BEAD BRACELETS • BRACELETS DE PERLES • PULSERAS DE CUENTAS  
 PERLENARMBÄNDER • KRALENARMBANDEN  
 BRACCIALETTI CON PERLIN • 串珠手链 • أساور حبة






✦ ✦ ✦  
 BRAID AND CHAIN BRACELET • BRACELET EN TRESSE ET CHAÎNE  
 ✦ ✦ ✦ PULSERA TRENZADA CON CADENITAS • FLECHT-UND KETTENARMAND  
 GEVLOCHTEN KETTINGARMAND • BRACCIALETTA INTRECCIATO CON CATENA  
 ✦ ✦ ✦  
 编织和链条手链 • جديلة وسوار سلسلة



3




4




5



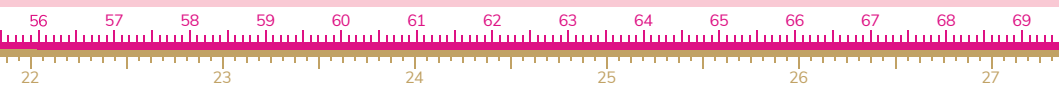

6

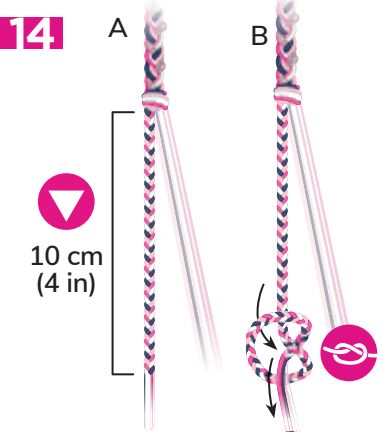
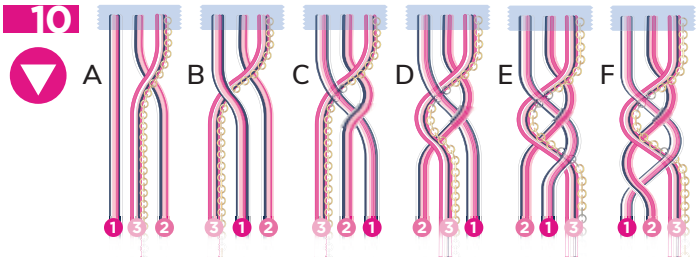



7



8

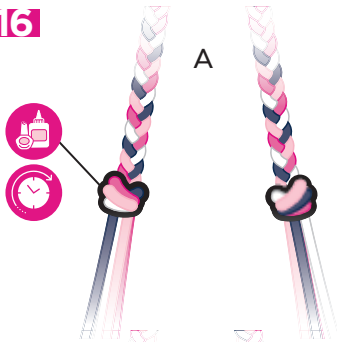




- 15**
- EN** Repeat steps 13-14 with the other half of the threads.
  - FR** Répète les étapes 13 à 14 avec l'autre moitié des fils.
  - ES** Repite los pasos 13-14 con la otra mitad de los hilos.
  - DE** Wiederhole die Schritte 13 und 14 mit der anderen Hälfte der Stränge.
  - NL** Herhaal stap 13 en 14 met het andere uiteinde van de draden.
  - IT** Ripeti le fasi da 13 a 14 con l'altra metà dei fili.
  - 中文** 对另一半线重复步骤 13-14。
  - AR** كرر الخطوات 13-14 مع النصف الآخر من الخيوط.



16



17

**EN** Close the bracelet by using the two small braids to make a double knot around the loop.

**FR** Ferme le bracelet en utilisant les deux petites tresses pour faire un double nœud autour de la boucle.

**ES** Para cerrar la pulsera, haz un nudo doble en torno al bucle con las dos trencitas.


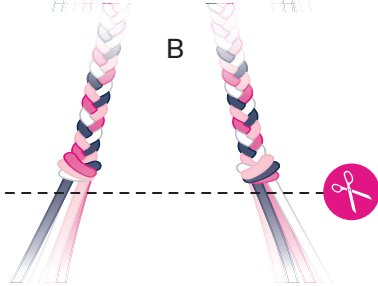
**DE** Schließe das Armband, indem du mit den zwei kleinen geflochtenen Stücken einen Doppelknoten um die Schleife machst.

**NL** Sluit de armband met de twee kleine vlechten door een dubbele knoop rond de lus te maken.

**IT** Chiudi il braccialetto utilizzando le due piccole trecce per fare un doppio nodo intorno all'anello.

**中文** 用两段编织在环上打一个双结，闭合手链。

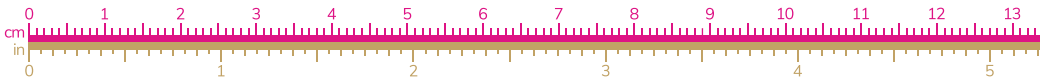
**AR** أغلق السوار باستخدام 2 جديلتين صغيرتين لصنع عقدة مزدوجة حول الحلقة.



18




1-18




RIBBON CHAIN BRACELET • BRACELET EN CHAÎNE AVEC RUBAN  
 PULSERA DE ESLABONES CON CINTA • ARMKETTE MIT BAND  
 KETTINGARM BAND MET LINT • BRACCIALETTO A CATENELLA CON NASTRO  
 丝带链式手链 • سوار سلسلة الشريط

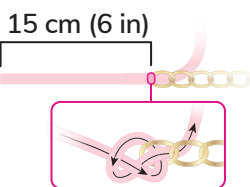
1



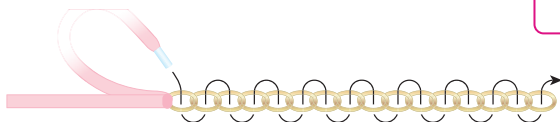
2




3



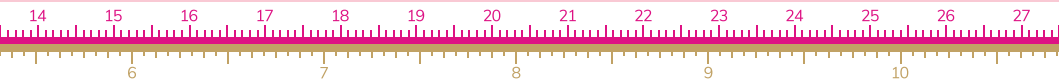
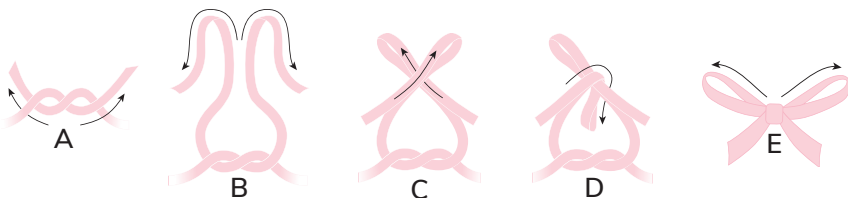
4




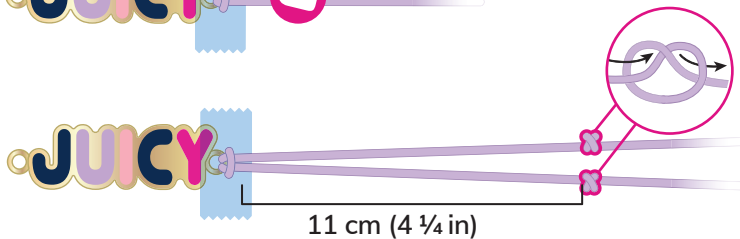
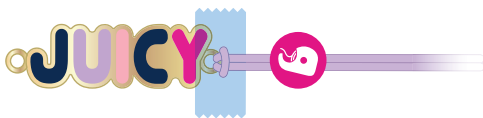

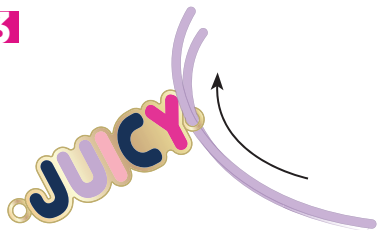
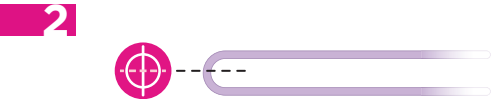
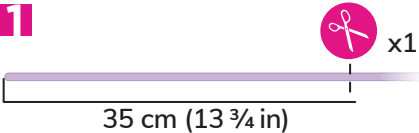
5




6



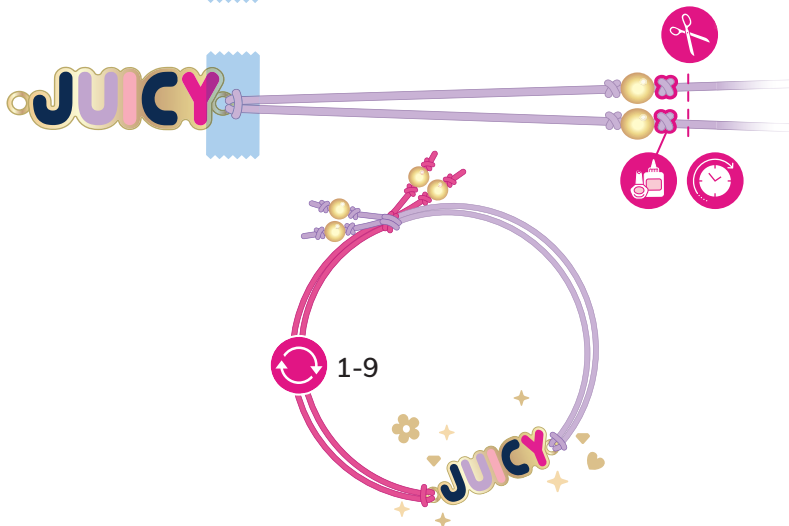
CHARM LINK BRACELET • BRACELET À MAILLONS ET BRELOQUES  
 PULSERA DE ESLABONES CON CHARMS • ARMKETTCHEN MIT ANHÄNGER  
 SCHAKELARM BAND MET BEDEL • BRACCIALETTO A CATENELLA CON CIONDOLO  
 吊坠链手链 • سوار ربط القلادة



8



9



### TIPS · ASTUCES · CONSEJOS · TIPPS · TIPS · SUGGERIMENTI 提示 · النصائح

Before wearing the bracelets, gently pull on them to make sure they are well secured! Avoid soaking the bracelets in water.

Avant de porter tes bracelets, tire doucement dessus pour t'assurer que le nœud ne bouge pas! Évite d'immerger les bracelets dans l'eau.

Antes de ponerte las pulseras, dales un tirón suave para asegurarte de que están bien cerradas! No sumerja las pulseras en el agua.

Bevor du die Armbänder trägst, zieh vorsichtig daran, um zu prüfen, dass alles gut hält! Tauche die Armbänder nicht in Wasser.

Trek zachtjes aan de armbanden voordat je ze draagt, om er zeker van te zijn dat ze goed vastzitten! Dompel de armbanden niet onder in water.

Prima di indossare i braccialetti, tira estendendoli leggermente per verificare che siano ben fissati! Evita di immergere in acqua i braccialetti.

戴上手链之前，请轻轻拉动以确保其牢固！请勿手链浸入水中。

قبل ارتداء الأساور، اسحبها برفق للتأكد من أنها مثبتة جيدًا! تجنب غمر إكسسوارات الشعر بالماء.



# Juicy Couture

make it real™

makeitrealplay.com



Scissors • Ciseaux • Tijeras  
Schere • Schaar • Forbici  
剪刀 • مقص



Let dry • Laisser sécher • Dejar  
secar • Trocknen lassen • Latere  
drogen • Lasciare seccare • Latere  
自然风干 • تركيبا تجف



Adhesive tape • Ruban adhésif  
Cinta adhesiva • Klebeband  
Plakband • Nastro adesivo  
胶带 • شريط لاصق



Center • Centre • Centro  
Mitte • Midden • Centro  
ضع في الوسط • 中心



Craft glue or clear nail polish  
Colle de bricolage ou vernis à  
ongles transparent • Pegamento  
de manualidades o esmalte  
transparente de uñas • Bastelkleber  
oder klarer Nagellack • Hobbylijm  
of transparante nagellak • Colla  
per fai-da-te o smalto per unghie  
trasparente • 工艺胶水或透明指甲油  
غراء للحرف اليدوية أو طلاء أظافر شفاف



Repeat • Répéter • Repetir  
Wiederholen • Herhalen  
Ripeti • 重复 • كوري



Knot • Nœud • Nudo  
Knöten • Knoop • Noddo  
单结 • عقدة



Double knot • Double nœud  
Doble nudo • Doppelknöten  
Dubbele knoop • Doppio nodo  
双结 • عقدة مزدوجة



Braid • Tresser • Trenzar  
Flechten • Vlechten  
Intrecciare • 编织 • جدائل

**WARNING! CHOKING HAZARD** — Small parts and balls. Not suitable for children under 3 years. **STRANGULATION HAZARD** — Functional long cord — Adult supervision required. **CAUTION:** Stickers not intended to be placed on skin. Please retain the instructions since they contain important information. Always ask an adult for permission before going online. Children should be supervised while online.

**ATTENTION! DANGER D'ÉTOUFFEMENT** — Petites pièces et billes. Ne convient pas aux enfants de moins de 3 ans. **RISQUE D'ÉTRANGLEMENT** — Longs fils fonctionnels — La supervision d'un adulte est requise. **MISE EN GARDE:** les autocollants ne sont pas faits pour être collés sur la peau. Veuillez conserver ces instructions, car elles contiennent des indications importantes. Demandez toujours la permission à un adulte avant d'aller sur Internet. Nous recommandons de superviser les enfants en tout temps lorsqu'ils naviguent sur Internet.

**¡ADVERTENCIA! PELIGRO DE ATRAGANTAMIENTO** — Piezas pequeñas y bolitas. No apto para niños menores de 3 años. **PELIGRO DE ESTRANGULAMIENTO** — Cordel largo funcional — Se requiere la supervisión de un adulto. **PRECAUCIÓN:** no pongas las pegatinas sobre la piel. Por favor, conserve las instrucciones, ya que contienen información importante. Debes pedir siempre permiso a un adulto antes de conectarte a internet. Los niños solo deben usar internet bajo supervisión.

**警告! 窒息危险** — 内含小零件和小球。不适合3岁以下儿童。  
**窒息危险** — 长而实用的绳索或环 — 需要成人监督。  
**注意: 贴纸不适用于皮肤。这些说明包含有重要信息，请保留。上网前请务必征得成年人的同意。**  
兒童需在監管下上網。

Make It Real 1700 Reisterstown Rd Ste 211  
Pikesville, MD 21208, USA 410-995-8695  
UK RP (cosmetics) / UK AR (toys);  
PR RU (cosmétiques) / RA RU (jouets);  
MDSS-UK RP Ltd, Parkway House  
Palatine Rd., Manchester M22 4DB, UK  
info@makeitrealplay.com

EU RP (cosmetics) / EU AR (toys);  
PR UE (cosmétiques) / RA UE (jouets);  
MDSS GmbH, Schiffgraben 41, 30175 Hannover, DE

Made in China / Fabriqué en Chine / Fabricado en China / Hergestellt in China  
Geproduceerd in China / Prodotto in Cina / 中国制造 / صنع في الصين

**ACHTUNG! ERSTICKUNGSGEFAHR** — Kleinteile und kleine Kügelchen. Nicht für Kinder unter 36 Monaten geeignet. **STRANGULATIONSGEFAHR** — Langes Funktionskabel — Beaufsichtigung durch Erwachsene erforderlich. **ACHTUNG:** Die Aufkleber sind nicht dazu bestimmt, auf der Haut angebracht zu werden. Bitte bewahren Sie die Anleitung auf, denn sie enthält wichtige Informationen. Frage immer einen Erwachsenen um Erlaubnis, bevor du online gehst. Kinder sollten beaufsichtigt werden, während sie online sind.

**WAARSCHUWING! ERSTICKINGSGEFAHR** — Kleinteile und kleine Kügelchen. Nicht für Kinder onder 36 maanden geschikt. **RISICO OP WURGING** — Praktisch lang koord — Toezicht door een volwassene vereist. **LET OP:** De stickers mogen niet op de huid worden geplaatst. Bitte bewahren Sie die Anleitung auf, denn sie enthält wichtige Informationen. Frage immer einen Erwachsenen um Erlaubnis, bevor du online gehst. Kinder sollten beaufsichtigt werden, während sie online sind.

**AVVERTENZA! PERICOLO DI SOFFOCAMENTO** — Pezzi di piccole dimensioni e perline. Non adatto a bambini al di sotto dei 3 anni. **PERICOLO DI STRANGOLAMENTO** — Cordino funzionale lungo — È necessaria la supervisione di un adulto. **ATTENZIONE:** adesivi non destinati all'applicazione sulla cute. Si prega di conservare le istruzioni poiché contengono informazioni importanti. Chiedi sempre il permesso ad un adulto prima di navigare su Internet. Durante la navigazione in rete i bambini devono essere sorvegliati.

تحذور! خطر اختناق، غير مناسب للأطفال دون 3 سنوات. أجزاء وكرات صغيرة، خطر الخنق — حبل طويل على — يجب استخدام المنتج تحت إشراف الكبار، تفتيشه للملصقات غير مخصصة للوضع على الجلد. يرجى الاحتفاظ بالتعليمات لأنها تحتوي على معلومات مهمة. يجب دائماً طلب الإذن من شخص بالغ قبل الاتصال بالإنترنت. يجب مراقبة الأطفال أثناء الاتصال بالإنترنت.



© 2026 MAKE IT REAL™, LLC. All rights reserved.  
Tous droits réservés. / Reservados todos los derechos. / Alle Rechte vorbehalten.  
Alle rechten voorbehouden. / Tutti i diritti riservati. / 版权所有。 / كل الحقوق محفوظة. ©

**JUICYCOUTURE.COM**

© JUICYCOUTURE.COM™ is a trademark of ABG Juicy Couture, LLC.  
est une marque déposée de ABG Juicy Couture, LLC. / es una marca registrada de ABG Juicy Couture, LLC. / ist eine Handelsmarke von ABG Juicy Couture, LLC.  
is een handelsmerk van ABG Juicy Couture, LLC. / è un marchio di ABG Juicy Couture, LLC.  
是 ABG Juicy Couture, LLC. 注册商标 / علامة تجارية لشركة / هي ABG Juicy Couture, LLC.

