



VAN 3 LANDSCAPING

Inspiratie Gids



Door Bart van Drie

Beste lezer,

Bedankt voor het aanvragen van deze inspiratie gids. Ik ben **Bart van Drie**, tuinontwerper en eigenaar van de Van 3 Landscaping. Ik ben al **20 jaar werkzaam als hovenier** en sinds 2 jaar ontwerp ik zelf luxe tuinen die ik daarna ook samen met mijn collega's kan aanleggen.

Ik heb in de afgelopen **2 jaar meer dan 40 tuinen ontworpen** en in mijn hele carrière meer dan 200 tuinen aangelegd. Verder heb ik al met honderden mensen gewerkt met budgetten die van **€20.000 tot €100.000** reikten.

De informatie in dit e-book

In dit e-boek neem ik je mee door een reeks bijzondere tuinprojecten die laten zien hoe **visie, ontwerp en vakmanschap** samenkomen. Je ontdekt hoe verschillende tuinen stap voor stap tot leven zijn gebracht, steeds **binnen een helder budget** en met **oog voor detail**. Dit lookbook laat niet alleen de eindresultaten zien, maar ook de keuzes, materialen en aanpak die achter elk ontwerp schuilgaan. Zie het als inspiratiebron en bewijs dat met de juiste aanpak iedere buitenruimte om te vormen is tot een plek die perfect past bij de bewoners.

Veel leesplezier!





Project 1: Een historische tuin in een modern jasje

Budget: €60.000

De eigenaar van een historisch landgoed van 6000 m² vroeg mij om een deel van zijn tuin nieuw leven in te blazen. De uitdaging: 1000 m² transformeren tot een **stijlvolle, groene oase** die zowel recht doet aan de rijke historie van het terrein als een eigentijdse uitstraling heeft.

De aanpak

Mijn ontwerp vertrok vanuit respect voor de **bestaande omgeving**. Ik koos ervoor de natuurlijke lijnen te benadrukken, klassieke materialen opnieuw te gebruiken en subtiel moderne accenten toe te voegen. Zo ontstond een plan waarin verleden en heden **harmonieus samenkomen**.

De indeling

De iconische **waaltjes** werden zorgvuldig uitgenomen, schoongemaakt en opnieuw gelegd in een strak patroon. Dit detail gaf de tuin direct een gevoel van historie en authenticiteit, maar met de elegantie van een **moderne indeling**. De paden ontsluiten het terrein nu op een logische en uitnodigende manier.

De beleving

De beplanting kreeg een complete metamorfose. Kwetsbare **buxus** maakte plaats voor ilex, die in strakke lijnen en hagen structuur en diepte brengt. Bestaande bomen werden gesnoeid en aangevuld met zorgvuldig geselecteerde soorten, zodat er **balans en samenhang** ontstond tussen oud en nieuw groen.




De afwerking

Om het geheel af te maken, werd het **gazon vernieuwd** en subtiële verlichting aangebracht volgens een lichtplan. Zo is de tuin ook 's avonds een sfeervolle en veilige plek geworden. Elk detail werd uitgevoerd met oog voor **kwaliteit**, altijd trouw aan het oorspronkelijke ontwerp.

De oplevering

Het resultaat is een stuk tuin dat verleden en toekomst verbindt. De bewoners genieten nu van een **stijlvolle, royale buitenruimte** waarin authentieke materialen en hedendaags comfort hand in hand gaan. Het is een **oase** geworden die niet alleen het landgoed versterkt, maar ook de levenskwaliteit van de bewoners verhoogt.





Project 2: Een eigentijdse tuin met oog voor natuur

Budget: €30.000

De bewoners van deze woning wilden een tuin die niet alleen **mooi oogt**, maar ook aansluit bij hun levensstijl en het **lokale ecosysteem**. Het doel was om een plek te creëren die uitnodigt tot ontspannen, tuinieren en genieten van de natuur, zonder overbodige luxe maar met een verfijnde uitstraling.

De aanpak

Samen met de bewoners werkte ik een plan uit waarin eenvoud, **functionaliteit** en **natuurlijke harmonie** centraal stonden. Met een helder ontwerp en een duidelijke kostenraming lag de focus op drie pijlers: een vernieuwd terras, een sfeervolle waterpartij en een beplantingsplan dat bijdraagt aan **biodiversiteit**.

De indeling

De oude bestrating maakte plaats voor een **nieuw terras** en paden, zorgvuldig gelegd in een patroon dat zowel praktisch als elegant is. Duurzaam geproduceerde stenen, gecombineerd met een stevige fundering en **nette kantopsluiting**, gaven de tuin direct structuur en een verzorgde uitstraling.

De beleving

Voor de beplanting koos ik voor een mix van **inheemse soorten** en geurige lavendel. Wilde marjolein, echte kamille en verschillende grassen zorgen voor een natuurlijke uitstraling en trekken bijen en vlinders aan. De bodem werd verrijkt met compost en **organische mest**, zodat de beplanting niet alleen mooi oogt, maar ook duurzaam kan groeien en bloeien.

Het hart van de tuin werd gevormd door een **vijver**. Zorgvuldig uitgegraven en voorzien van waterdichte folie en een filtersysteem. De oevers werden afgewerkt met stenen en grind, terwijl inheemse waterplanten zorgen voor **leven en balans**. Zo werd de vijver niet alleen een esthetisch element, maar ook een bron van biodiversiteit.





De afwerking

De laatste accenten maakten de tuin compleet. De bodem werd verrijkt, het **gazon vernieuwd** en subtiele verlichting aangelegd om ook in de avonduren sfeer en veiligheid te bieden. Zo kreeg de tuin de **verfijning** die nodig is om alle elementen goed samen te kunnen brengen.

De oplevering

Het resultaat is een toegankelijke, praktische en betaalbare tuin die desondanks een **rijke uitstraling** heeft. Een plek waar de bewoners zich thuis voelen en waar **natuur en comfort** in balans zijn. De investering van **€30.000** leverde een tuin op die niet alleen de leefkwaliteit verhoogt, maar ook een bijdrage levert aan een gezond ecosysteem.



Project 3: Een moderne tuin als verlengstuk van de woning

Budget: €100.000

Voor dit **moderne architectonische huis** werd ik gevraagd een tuin te ontwerpen die de strakke lijnen van de woning zou versterken én tegelijkertijd een oase van rust en ontspanning zou bieden. Met een **budget van €100.000** lag de lat hoog. Elk detail moest kloppen, elk element moest bijdragen aan de harmonie tussen architectuur en natuur.

De aanpak

Mijn eerste stap was het grondig bestuderen van de **architectuur**. Grote ramen, open zichtlijnen en minimalistische vormen vroegen om een tuin die fungeerde als verlengstuk van het huis. Ik vertaalde deze visie naar een ontwerp waarin **functionaliteit, comfort en esthetiek** samenkomen. Dankzij slimme keuzes in materialen en infrastructuur kon ik het volledige budget effectief inzetten, zonder concessies te doen aan kwaliteit of uitstraling.

De indeling

Het fundament van de tuin begon met zorgvuldig grondwerk. Ik verbeterde de bodem, legde een geavanceerd **beregeningssysteem** aan en zorgde voor optimale afwatering. De hoogwaardige **bestrating**, met strakke lijnen en afgestemd op de architectuur, bepaalde de structuur van de tuin. Ik combineerde moderne patronen met natuurlijke elementen zoals siergrind en stapstenen, waardoor de tuin zowel strak als uitnodigend oogt. Het gazon, aangelegd met **premium graszoden**, vormde een groene basis die direct voor een verzorgde uitstraling zorgt.

De beleving



Centraal in dit ontwerp stond de balans tussen **luxe en natuur**. Ik ontwierp een stijlvolle vijver, omringd door zorgvuldig geselecteerde beplanting die rust en beweging bracht in het geheel. Strakke hagen zorgden voor structuur, terwijl bloemperken en statige bomen voor kleur en dynamiek door de seizoenen heen zorgen. Tussen deze groene accenten integreerde ik een **sauna en hottub**, omgeven door beplanting die privacy en geborgenheid creëert. Deze elementen gaven de tuin een extra dimensie.

De afwerking

Subtiële **tuinverlichting** zorgde ervoor dat de tuin ook 's avonds tot leven komt. Lichtlijnen langs de paden, accenten in de borders en spots op de bomen benadrukten de architectuur en gaven de tuin een warme, uitnodigende sfeer. Elk detail werd met precisie uitgevoerd: van de plaatsing van de **kantopsluitingen** tot de keuze van duurzame materialen die de tand des tijds zullen doorstaan. Voor mij draaide dit project niet alleen om aanleg, maar om **verfijning en perfectie**.

De oplevering

Na maanden van intensief werk stond er een tuin die meer was dan een buitenruimte. Het werd een **verlengstuk van het huis**, een architectonisch geheel waarin luxe, natuur en comfort samenvloeien. De strakke lijnen van het huis werden doorgetrokken in het landschap, terwijl de beplanting en wellness gelegenheden voor warmte en leven zorgden. Voor de bewoners is het een plek geworden die esthetische **schoonheid** combineert met rust, ontspanning en inspiratie.



Project 4: Een stijlvolle overkapping als middelpunt van de tuin

Budget: €25.000

De bewoners van deze woning wilden hun bestaande tuin verrijken met een **overkapping** die méér zou zijn dan een praktische toevoeging. Het moest een architectonisch element worden dat **luxe en comfort** uitstraalt en tegelijkertijd een uitnodigende leefruimte vormt. Binnen een budget van **€25.000**, waarvan ruim de helft gereserveerd was voor de overkapping zelf, lag de uitdaging in het maken van slimme keuzes die **kwaliteit, duurzaamheid** en esthetiek waarborgen.



De aanpak

Mijn eerste stap was een grondige analyse van de tuin en de **context van de woning**. Zonlicht, zichtlijnen en de architectuur van het huis bepaalden de positie en vorm van de overkapping. Ik ontwierp een constructie waarin **FSC-gecertificeerd hardhout**, natuursteenaccenten en een duurzame dakbedekking samen een tijdloos geheel vormen. De lijnen van het huis liepen door in de overkapping, zodat deze niet als losstaand aanvoelt, maar als vanzelfsprekend deel uitmaakte van de tuin.

De indeling

Om de basis te leggen, begon ik met het grondwerk, drainage en een **gewapende betonnen fundering**. Daarmee was een solide fundament gegarandeerd voor jarenlang gebruik. Vanuit dit fundament kon de houten constructie worden opgebouwd. Het frame werd met de hand vervaardigd door ervaren timmerlieden en afgewerkt met strakke verbindingen en verfijndedetails. Voor de dakbedekking koos ik een oplossing die zowel **duurzaam** als esthetisch is, zodat de overkapping bestand is tegen alle weersinvloeden.

De beleving

De overkapping moest niet alleen functioneel zijn, maar een **ruimte** waar de bewoners het hele jaar door van konden genieten. Daarom integreerde ik energiezuinige **LED-verlichting** met dimfunctie, wat de sfeer van intiem tot feestelijk laat variëren. Leidingen voor toekomstige geluidsinstallaties of een smart-home systeem, werden alvast voorbereid. Rondom de overkapping koos ik voor **beplanting** die zorgt voor geborgenheid en een groene omlijsting, zodat de leefruimte naadloos overgaat in de tuin.

De afwerking

De details maakten het geheel af. Het hout werd behandeld met hoogwaardige olie om de levensduur te verlengen en de warme uitstraling te benadrukken. **Maatwerk-elementen** zoals ingebouwde banken en subtiele opbergruimtes gaven de overkapping een persoonlijk karakter. **Decoratieve details** en zorgvuldig gekozen tuinmeubilair brachten comfort en luxe samen.



De oplevering

Het eindresultaat is een overkapping die uitgroeide tot het architectonische **middelpunt van de tuin**. Een ruimte die niet alleen beschutting biedt, maar ook een plek van **ontspanning en samenzijn** creëert. Binnen het budget van €25.000 wist ik een ontwerp te realiseren dat luxe en **functionaliteit** verenigt en de tuin een volledig nieuwe dimensie geeft. De bewoners beschikken nu over een **stijlvolle buitenruimte** die perfect aansluit bij hun wensen en waar ze het hele jaar door van kunnen genieten.

Klaar voor de volgende stap?

U heeft in deze **inspiratiegids** een indruk gekregen van de tuinen die ik de afgelopen jaren heb mogen ontwerpen en realiseren.

Misschien heeft u al **nieuwe ideeën** opgedaan of ziet u mogelijkheden voor uw eigen tuin.

Wilt u zelf alvast aan de slag met het verkennen van uw wensen?

Dan raad ik u aan om mijn **Ontwerp handboek** te gebruiken.

De gids helpt u stap voor stap om helder te krijgen wat u belangrijk vindt in uw tuin, zodat u een duidelijk beeld heeft van hoe uw **ideale buitenruimte** eruit kan zien. Het Ontwerp handboek kunt u [hier](#) aanschaffen.

Wilt u liever direct **persoonlijk sparren**?

Dan nodig ik u graag uit voor een vrijblijvende kennismaking. Tijdens een kort telefoongesprek bespreek ik uw wensen en plannen, en kijken we of ik u kan ondersteunen in het ontwerp of de realisatie van uw tuin.

Indien gewenst plannen we daarna een afspraak in om samen de mogelijkheden verder te verkennen. U kunt mij appen of bellen op dit telefoonnummer: **+31 6 42979640**.

Welke stap u ook kiest, ik kijk ernaar uit om met u mee te denken en u te helpen bij het realiseren van een tuin die volledig **bij u past**.

