


## Pflegeanleitung für mein Garnfichu

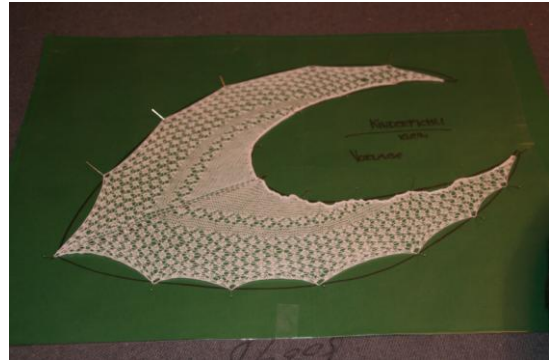
Befolge Schritt für Schritt die Anleitung und dein Fichu sieht perfekt aus.

1




Gestrickte, gehäkelte filochierte Fichus vor dem Waschen auf Papier aufzeichnen. Eventuell Rückenmitte und auffällige Maschen einzeichnen. Nachher mit Feinwaschmittel von Hand oder im Schongang in einem Kopfkissenanzug in der Maschine waschen.

2




Mit Stecknadeln der Form nach aufstecken (Sagexplatte, grosser Karton, Teppichrückseite oder grosses Bügelbrett). Zuerst in Abständen gleichmässig Stecknadeln stecken.

3



Nun in den Zwischenräumen noch Stecknadeln stecken. Eventuell ausgleichen.

4



Wichtig: jedes Spitzchen befestigen  
Mit Stärke 77 besprühen oder vor dem Aufspannen durch ein Stärkewasser ziehen oder einlegen.  
Trocknen lassen

Tipps zum Bügeln: Mit dem Dampfbügeleisen ganz nahe drangehen, das Bügeleisen nicht auf das Fichu abstellen, danach gespannt auskühlen lassen.