

Digitalizziamo il contante.

Per i fornitori di servizi finanziari



Paysafe:cash

Paysafe:

Paysafe:cash & Revolut

Revolut

- è la **più grande challenger bank in Europa** (28 paesi europei), con 1,1 milioni di utenti attivi al giorno
- fornisce **servizi bancari digitali**, come portafogli digitali, carte, trasferimenti di pagamento, cambio di valuta, ecc.

Paysafe e Revolut danno il via a una collaborazione

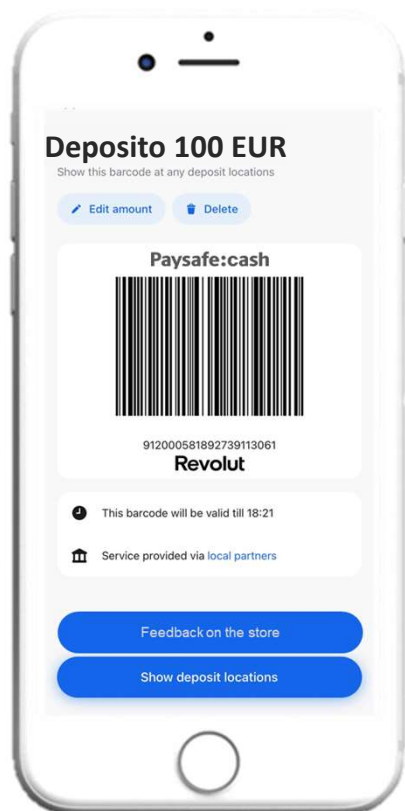
- Paysafecash sarà integrato **direttamente** nell'app di Revolut.
- **Il processo di transazione Paysafecash per il cassiere rimane lo stesso.** Solo il cliente deve utilizzare l'app bancaria di Revolut per generare un codice a barre e trovare il Partner Store (invece del sito web di Paysafecash).



Il cliente può richiedere una transazione in diversi modi:

- Vorrei effettuare un deposito/pagamento in contanti utilizzando Paysafecash
- Vorrei effettuare un pagamento Paysafecash transaction
- Vorrei ricaricare il mio conto Revolut

Paysafecash è ora disponibile per i clienti Revolut nell'app mobile Revolut



Esempio di codice a barre



Generare un codice a barre

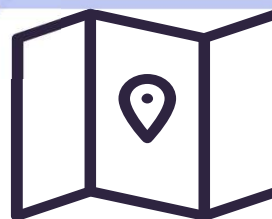


Revolut Paysafe:cash

Selezionare "Paysafecash" come opzione di deposito in contanti.



Trova il punto di pagamento



Trovate il punto di pagamento Paysafecash più vicino utilizzando la ricerca online o l'app.



Scansione e pagamento



Il codice a barre viene scansionato dal personale del punto vendita.

L'importo del deposito viene pagato.

Ecco come transare con Paysafecash: facile e veloce!(1)

The screenshot shows the Rapicom NET Center website interface. At the top, the Rapicom logo is on the left, and user information is on the right: "prova35 (Contratto: RI066)", "Credito residuo: € 498,32", and "Indirizzo IP: 79.58.54.43". Below this is a "Home" link. The main content area is titled "Servizi" and contains a grid of 15 service tiles. The tile "Carte Prepagate e Criptovalute" is circled in red. A blue callout box with an arrow points to this tile, containing the text "Cliccare su carte prepagate e criptovalute". The right sidebar contains a user profile section with "Utente: Rapicom S.r.l.", "Contratto: RI066", "Id Agenzia:", "Tipologia: Rivendita", and "Credito residuo: € 498,32", followed by an "Esci" button. Below this is a list of navigation links: Home, Ricarica Plafond, Ricarica Plafond MyBank, Operazioni e ristampe, Registro ricariche, Fatture e Movimenti, Contrattualistica, Dati personali, Registra Authenticator, Gestisci App Merchant, and Cambia Password.

prova35 (Contratto: RI066)
Credito residuo: € 498,32
Indirizzo IP: 79.58.54.43

Home

Preferiti

Servizi

Ricariche internazionali

Bollettini

Ric. Telefoniche On-line

Ric. Telefoniche a Pin

Carte Prepagate e Criptovalute

Giochi e Scommesse

Gaming

Acquisti On-line

Pay Tv e Streaming

Idee Regalo

Mobilità e Carburante

Schede Internazionali

Ticketing e Experience

Food and Beverage

Magazine

Cliccare su carte prepagate e criptovalute

Utente:
Rapicom S.r.l.
Contratto: RI066
Id Agenzia:
Tipologia: Rivendita
Credito residuo: € 498,32
Esci

Home
Ricarica Plafond
Ricarica Plafond MyBank
Operazioni e ristampe
Registro ricariche
Fatture e Movimenti
Contrattualistica
Dati personali
Registra Authenticator
Gestisci App Merchant
Cambia Password

Ecco come transare con Paysafecash: facile e veloce!(2)

The screenshot shows the Rapicom NET Center interface. At the top, the Rapicom logo is on the left, and user information is on the right: "prova35 (Contratto: R066)", "Credito residuo: € 498,32", and "Indirizzo IP: 79.58.54.43". Below this is a breadcrumb trail: "Home / Carte Prepagate e Criptovalute". The main section is titled "Carte Prepagate e Criptovalute" and displays five cards: "Paysafe:cash" (highlighted with a red circle), "MUCH BETTER A PIN", "BITCARD A PIN", "BITS A PIN", and "BITNOVO A PIN". A blue arrow points from the "Paysafe:cash" card to a blue text box that says "Cliccare su paysafecash". Below the cards is a button labeled "Indietro" with a left arrow. On the right side, there is a sidebar with a user profile section showing "Utente: Rapicom S.r.l.", "Contratto: R066", "Id Agenzia:", "Tipologia: Rivendita", and "Credito residuo: € 498,32" with a green progress bar. Below this is a list of menu items: "Home", "Ricarica Plafond", "Ricarica Plafond MyBank", "Operazioni e ristampe", "Registro ricariche", "Fatture e Movimenti", "Contrattualistica", "Dati personali", "Registra Authenticator", "Gestisci App Merchant", and "Cambia Password".

Ecco come transare con Paysafecash: facile e veloce!(3)

The screenshot shows the 'Rapicom NET Center' web application. At the top, the Rapicom logo is on the left, and user information is on the right: 'prova35 (Contratto: R066)', 'Credito residuo: € 498,32', and 'Indirizzo IP: 79.58.54.43'. Below this is a breadcrumb trail: 'Home / Carte Prepagate e Criptovalute / PAYSAFE CASH'. The main heading is 'Paysafe:cash'. Underneath, there's a section titled 'PAYSAFE CASH' with a red circle around the 'Codice a barre' link and its corresponding icon. Below this is the 'Acquisizione Barcode' section with a QR code icon and the text 'Acquisisci'. At the bottom of this section are two buttons: 'Indietro' (Back) and 'Verifica' (Verify). A blue callout box with a white border and a blue arrow pointing to the 'Codice a barre' link contains the text: 'Acquisire il codice a barre nella sezione dedicata e cliccare su verifica'. On the right side of the page is a vertical sidebar with a red-to-purple gradient. It contains a user profile card with the name 'Utente: Rapicom S.r.l.', contract 'Contratto: R066', agency 'Id Agenzia: Tipologia: Rivendita', and a balance bar for 'Credito residuo: € 498,32' with an 'Esci' (Logout) button. Below the card is a list of menu items: Home, Ricarica Pfafond, Ricarica Pfafond MyBank, Operazioni e ristampe, Registro ricariche, Fatture e Movimenti, Contrattualistica, Dati personali, Registra Authenticator, Gestisci App Merchant, and Cambia Password.

prova35 (Contratto: R066)
Credito residuo: € 498,32
Indirizzo IP: 79.58.54.43

Home / Carte Prepagate e Criptovalute / PAYSAFE CASH

Paysafe:cash

PAYSAFE CASH

Codice a barre

Codice a barre

Acquisizione Barcode

Acquisisci

Indietro Verifica

Acquisire il codice a barre nella sezione dedicata e cliccare su verifica

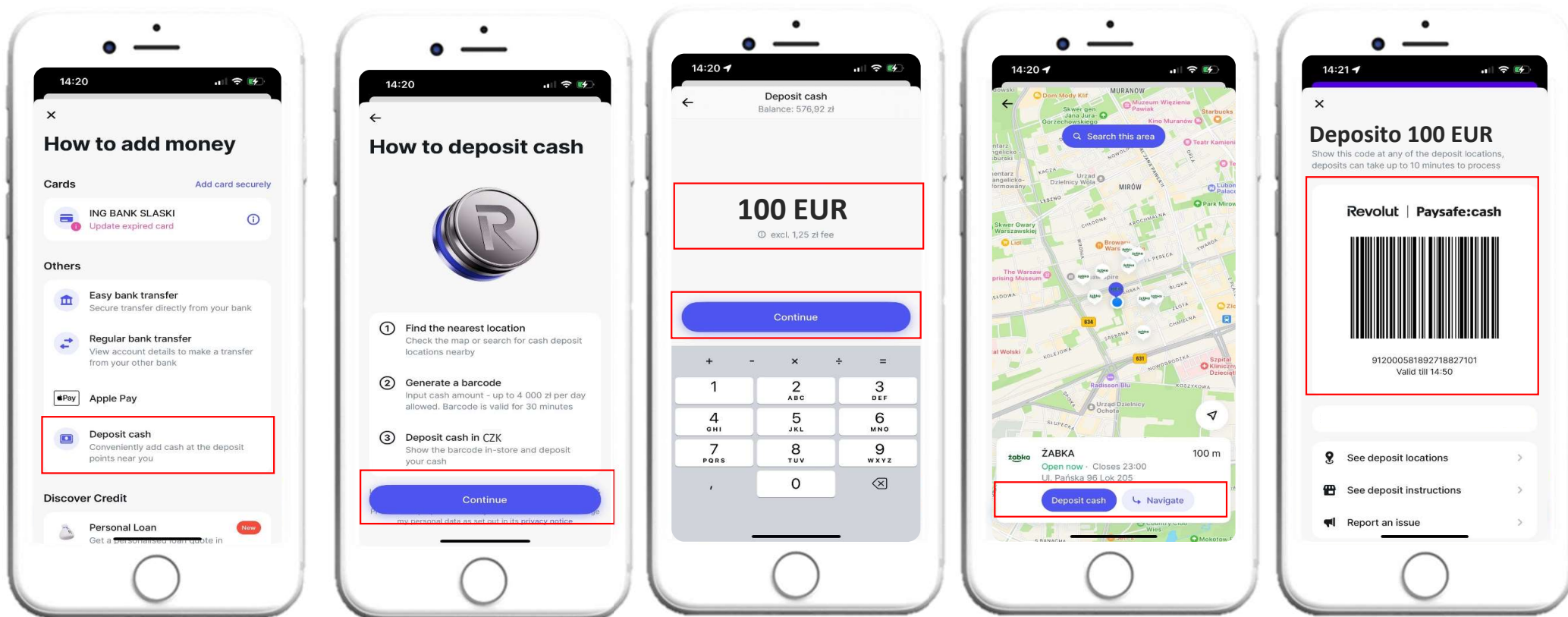
Utente: Rapicom S.r.l.
Contratto: R066
Id Agenzia: Tipologia: Rivendita
Credito residuo: € 498,32
Esci

Home
Ricarica Pfafond
Ricarica Pfafond MyBank
Operazioni e ristampe
Registro ricariche
Fatture e Movimenti
Contrattualistica
Dati personali
Registra Authenticator
Gestisci App Merchant
Cambia Password

Ecco come transare con Paysafecash: facile e veloce!(4)

The screenshot displays the Rapicom NET Center web application. At the top, the browser address bar shows the URL: `https://netcenter.rapicom.it/RapicomNetCenter/FinancialServices/PaysafeCash?operatorId=382&categoryId=3`. The page header includes the Rapicom logo and user information: `prova35 (Contratto: R066)`, `Credito residuo: € 498,32`, and `Indirizzo IP: 79.58.54.43`. A breadcrumb trail reads: `Home / Carte Prepagate e Criptovalute / PAYSAFE CASH / Riepilogo PAYSAFE CASH`. The main content area features the **Paysafe:cash** logo. Below it, the transaction details are listed: `PAYSAFE CASH`, `Esito verifica: Transazione confermata.`, `Codice a barre: 912000501094142674360`, `Importo: € 10,25`, and `Tipo Operazione: € VERSAMENTO`. At the bottom of this section, there are two buttons: `Annulla` (with a close icon) and `Conferma e stampa` (with a printer icon). The `Conferma e stampa` button is circled in red. A blue callout box with the text `Conferma o annulla l'operazione` has an arrow pointing to the `Conferma e stampa` button. On the right side, a sidebar contains a user profile section with `Utente: Rapicom S.r.l.`, `Contratto: R066`, `Id Agenzia:`, `Tipologia: Rivendita`, and `Credito residuo: € 498,32`, along with an `Esci` button. Below this is a menu with items: `Home`, `Ricarica Platfond`, `Ricarica Platfond MyBank`, `Operazioni e ristampe`, `Registro ricariche`, `Fatture e Movimenti`, `Contrattualistica`, `Dati personali`, `Registra Authenticator`, `Gestisci App Merchant`, and `Cambia Password`.

Transazione Paysafecash con Revolut



Selezionare il metodo di ricarica desiderato

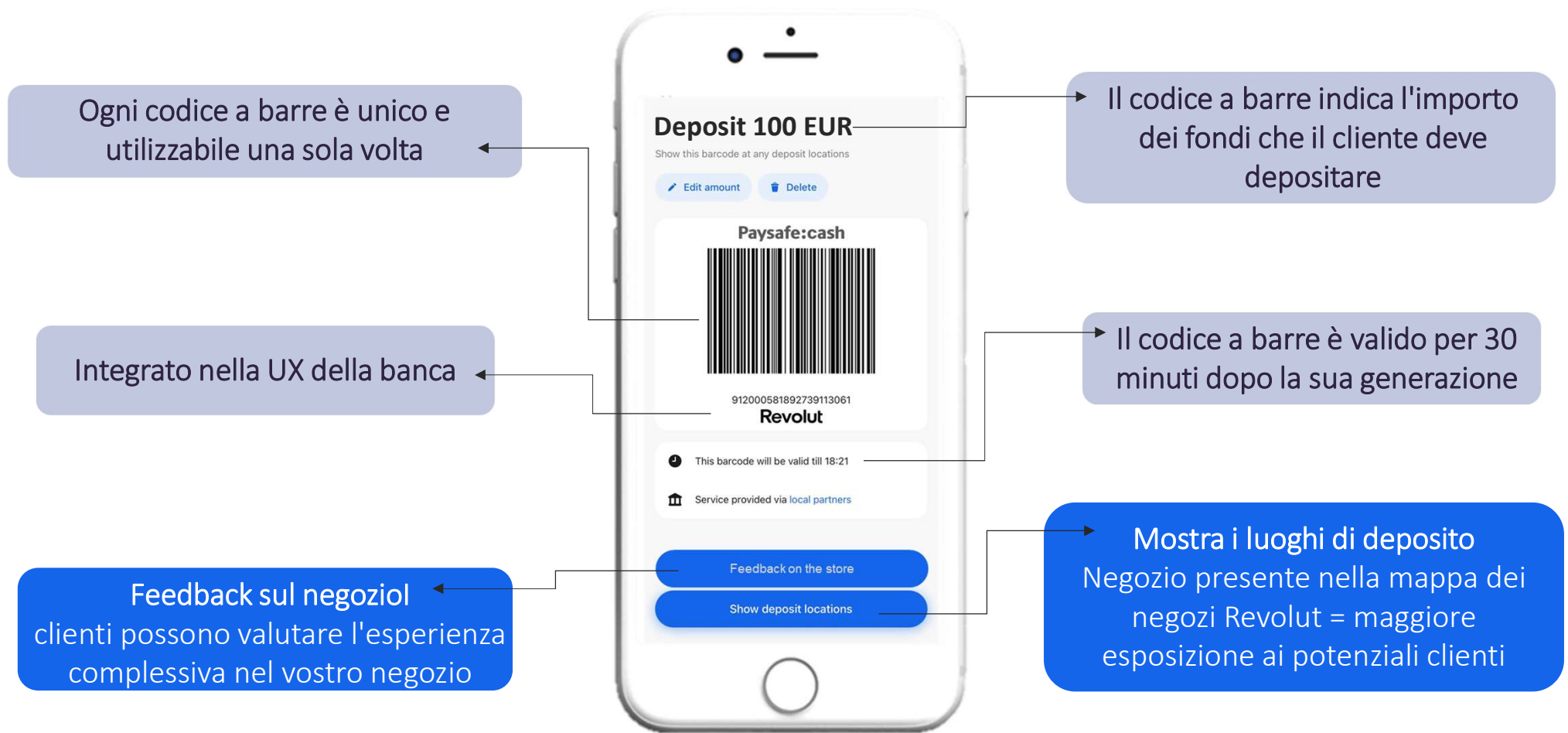
Rivedere le fasi della transazione e confermare la selezione

Definire l'importo del deposito

Trovare e selezionare il negozio più vicino

Generare il codice a barre

PaysafeCash nell'applicazione mobile Revolut



Il vostro negozio nell'app mobile Revolut

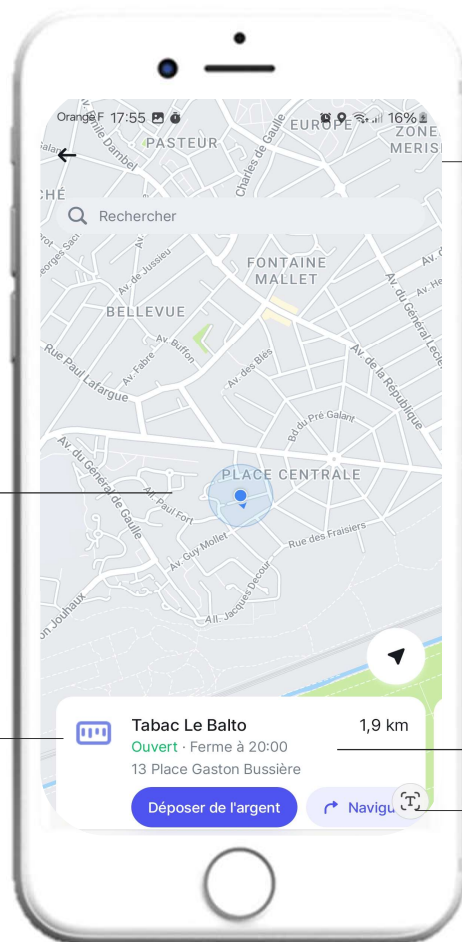
Negozi selezionati con la migliore qualità di servizio presenti nell'app

Maggiore esposizione ai potenziali clienti e pubblicità gratuita

Il logo e il nome del marchio vengono mostrati a tutti i clienti Revolut nell'app

Orari di apertura del negozio specificati

La funzione di navigazione fornisce ai clienti le indicazioni per raggiungere il vostro punto vendita





Domande?

Contattaci @Paysafe:

- **Email: support@paysafecash.com**
- **Service Hotline: [00353 19638893](tel:0035319638893)**