

Van de eerste stap tot de eerste **investering**



Inzicht, beheer en navigatie
"Mijn dashboard"

SAMENVATTING

Introductie **3**

Hoe kan ik me inschrijven bij Enerfip? **4**

Hoe navigeer ik op mijn Enerfip dashboard? **5**

- Hoe kan ik mijn persoonlijke gegevens wijzigen? 5
 - Hoe beveilig ik mijn account? 6
 - Hoe voeg ik een account toe? 7
 - Account voor minderjarige
 - Rechtspersoon
 - Hoe kan ik iemand uitnodigen? 9
 - Hoe kan ik geld toevoegen? 9
 - Hoe kan ik geld opnemen? 10
 - Waar kan ik mijn eerdere transacties vinden? 10
 - Hoe bereken ik mijn CO2-voetafdruk? 11
 - Hoe kan ik mijn actieve en eerdere beleggingen bijhouden? 12
 - Hoe werkt het Bestalingsschema? 15
 - Welke documenten kan ik in mijn persoonlijke ruimte vinden? 15
 - Woonplaatsverklaring
 - Wat is Governance, het Bestuursgebied? 17
 - Wat is het doel van rapportage? 17
 - Hoe werkt Enerdeal? 18
-

Hoe kan ik op Enerfip investeren? **19**

- Hoe kies ik een project? 19
 - Hoe werkt het betalingsproces? 21
 - Hoe annuleer ik een investering? 22
-

Conclusie **22**

Juridische mededelingen **24**



“Bij Enerfip bieden we je de mogelijkheid om van woorden naar daden over te gaan. We geven je een concreet instrument om actief deel te nemen aan de energietransitie en projecten te ondersteunen die een reële en meetbare impact hebben. Elke investering, elk gefinancierd project is een stap dichterbij een duurzamer energiemodel.”

Julien Hostache, president en medeoprichter van Enerfip

De beleggingswereld kan soms overweldigend zijn, vooral als je niet weet hoe je het platform moet gebruiken waarop je wilt beleggen. Waar moet je klikken? Welke informatie moet je verstrekken? Hoe volg je je beleggingen nadat je spaargeld is geïnvesteerd?... Al je vragen zijn terecht, en bovendien ben je niet de enige.

Daarom hebben we deze gids gemaakt:

“Van de eerste stap tot de eerste investering - Mijn dashboard begrijpen, beheren en er doorheen navigeren”

De gids is opgebouwd als een FAQ (veelgestelde vragen) en verzamelt de essentiële informatie om je stap voor stap wegwijs te maken op je dashboard, van het aanmaken van je account tot het bijhouden van uw investeringen. Dit alles op een eenvoudige en zelfverzekerde manier.

Veel leesplezier!

Hoe kan ik me inschrijven bij Enerfip?



Voordat je op ons platform kunt investeren, moet je je inschrijven. Dat kost slechts een paar klikken en duurt niet langer dan 10 minuten. Volg deze stappen!

1

Ga naar de pagina <https://www.enerfip.eu/nl> en klik op de knop 'Een account openen'. Voer je e-mailadres en een veilig wachtwoord van minimaal 8 tekens in.

2

Nadat je de algemene gebruiksvoorwaarden hebt gelezen en geaccepteerd en hebt gekozen om de e-mailmeldingen wel of niet te toestaan, klik je op de knop 'Mijn account aanmaken' rechtsonder bij je inloggegevens.

3

Vul je beleggersprofiel volledig in: beleggingservaring, doelstellingen, kennis van risico's, enz. Dit om te controleren of de voorgestelde beleggingen geschikt zijn voor jou situatie en kennisniveau, conform de eisen van de Autoriteit Financiële Markten (AMF).

4

Verifieer je identiteit: houd hiervoor je telefoon en een van de volgende geldige identiteitsdocumenten bij de hand:


- paspoortpagina (de pagina met de foto);
- Nationale identiteitskaart voor- en achterkant;
- Verblijfsvergunning (voor- en achterzijde) afgegeven door een EU-lidstaat.

Je registratie is nu voltooid. We hoeven alleen nog je identiteitsdocumenten te controleren. We nemen later contact met je op om je te laten weten wanneer deze zijn gevalideerd.

Ons advies

- Voer de procedure uit in de Google Chrome-browser voor een eenvoudigere en soepelere ervaring.
- Zorg ervoor dat je Google Translate in je browser uitschakelt voordat je begint.
- Kies een recente mobiele telefoon met een camera van goede kwaliteit.
- Het is niet nodig om het telefoonnummer te gebruiken dat in je persoonlijke account is geregistreerd.

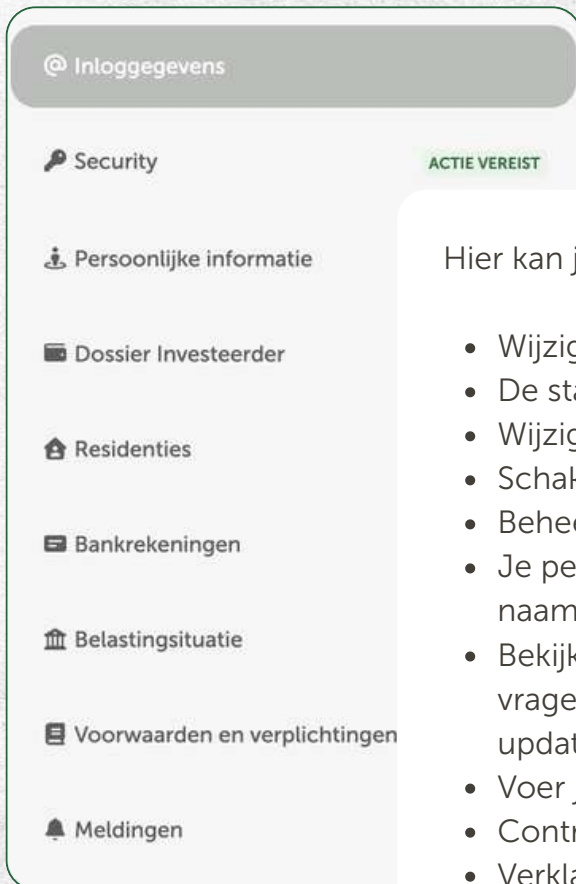
Voor meer informatie:
[Mijn eerste stappen op Enerfip](#)
[Instructies voor de KYC Live-procedure](#)



Hoe navigeer ik op mijn Enerfip dashboard?

Hoe kan ik mijn persoonlijke gegevens wijzigen?

Tijdens de registratie heb je de meeste gegevens voor je account ingevuld. Mocht er echter een fout zijn of wil je je gegevens bijwerken, dan kan je dit nog steeds wijzigen in je dashboard. Klik hiervoor op je voornaam en ga naar het tabblad 'Mijn account' om je gegevens naar wens aan te vullen.



Hier kan je de volgende wijzigingen aanbrengen:


- Wijzig je e-mailadres;
- De standaardtaal wijzigen;
- Wijzig je wachtwoord;
- Schakel 2FA (tweefactorauthenticatie) in;
- Beheer je identiteitsdocumenten;
- Je persoonlijke gegevens corrigeren, zoals een naamswijziging in geval van een huwelijk;
- Bekijk je investeerdersdossier en pas je antwoorden op de vragenlijst aan als je een fout hebt gemaakt of als je een update wilt doorvoeren;
- Voer je bankgegevens in;
- Controleer je belastingssituatie;
- Verklaar dat je de Investeerdersovereenkomst en de Algemene Gebruiksvoorwaarden van de Betaaldiensten heb gelezen;
- Om meldingen in of uit te schakelen.

Hoe beveilig ik mijn account?

Twee-factorauthenticatie, ook wel 2FA genoemd, verbetert de beveiliging van je account met een extra verificatiestap via Google Authenticator. **Maar hoe activeer je het?**

- Log in op je persoonlijke account.
- Ga naar het tabblad 'Security' door op je profiel te klikken.
- De optie voor tweefactorauthenticatie bevindt zich onderaan de pagina. Scan de QR-code met de Google Authenticator-app.
- Geef de code die door de authenticatieapplicatie is gegenereerd.

En voilà, je hebt de beveiliging van je account verbeterd. Elke keer dat je inlogt op je Enerfip-account, wordt je gevraagd om een code in te voeren. Dit beschermt je gegevens en beleggingen nog beter.



Voor meer informatie:

- [Hoe werkt tweefactorauthenticatie?](#)

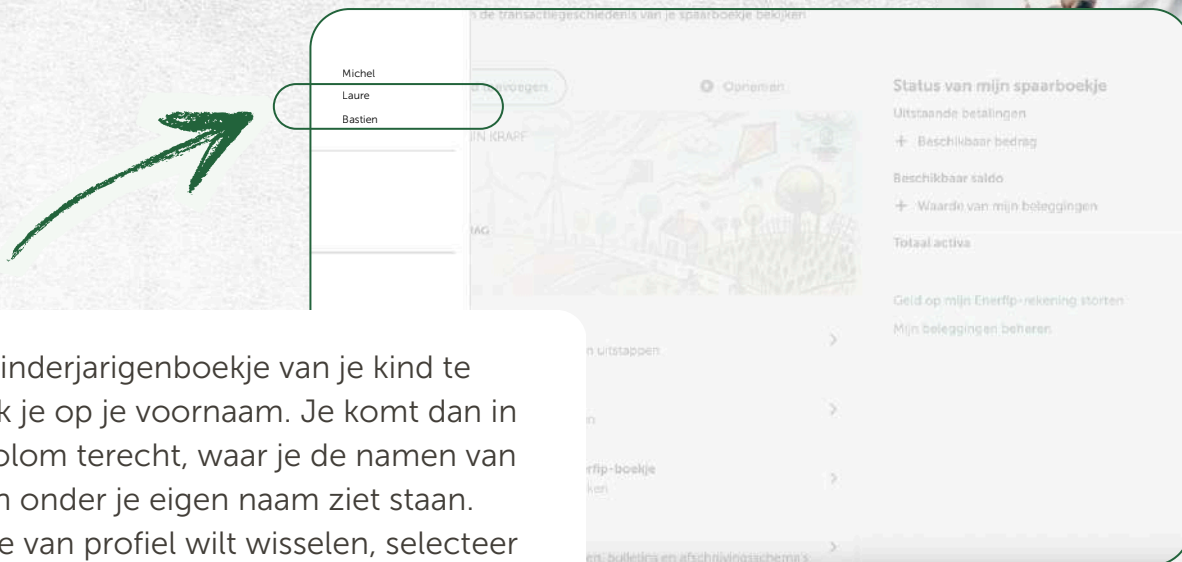


Hoe voeg ik een account toe?

Minderjarig account

Als ouder kunt u een profiel aanmaken voor je kind, tot dat hij of zij 18 jaar wordt.

- Vul de volledige naam, geboortedatum en het geslacht van je kind in.
- Bevestig dat je ouderlijke rechten hebt.
- Vul de persoonlijke gegevens van het kind in.
- Om je registratie af te ronden, uploadt je het familieregister, een adresbewijs, een identiteitsbewijs en een ouderlijke toestemming.



Om het minderjarigenboekje van je kind te vinden, klik je op je voornaam. Je komt dan in de linkerkolom terecht, waar je de namen van je kinderen onder je eigen naam ziet staan. Wanneer je van profiel wilt wisselen, selecteer je het profiel dat bij je kind hoort.

Rechtspersoon

Bij Enerfip kan je een account openen voor een bedrijf of rechtspersoon. Als rechtspersoon dien je de volgende gegevens te verstrekken:

- Je telefoonnummer (laat het ons weten als het verandert, zodat we het kunnen bijwerken);
- Informatie over de rechtspersoon: KvK-nummer, postadres, rechtsvorm, oprichtingsdatum... Alle velden zijn verplicht, behalve het veld voor btw;
- Je persoonlijke gegevens: de velden worden automatisch ingevuld omdat je accounts gekoppeld zijn, maar vergeet niet om ze te controleren en indien nodig te corrigeren;
- De uiteindelijke begunstigde: geef aan of je de natuurlijke persoon bent die direct of indirect meer dan 25% van het kapitaal of de stemrechten van de onderneming bezit of die zeggenschap uitoefent over het management ervan;
- De politiek prominente persoon: geef aan of je een belangrijke publieke functie heeft bekleed (minister, parlements lid, enz.) of dat je een nauwe medewerker bent van iemand die een dergelijke functie bekleedt.

Upload vervolgens de volgende documenten:

- een KvK-extract dat minder dan 3 maanden oud is;
- de verklaring van de uiteindelijke begunstigde;
- de ondertekende statuten.

Your company
Please check and complete the information if required.

The purpose of opening the account is to: invest money to finance a project

General information
ASC Projectmanagement B.V. (ASCC Projectmanagement B.V.)
European company
99229277
Registered at: 19/12/2023
VAT number: NL66602190901
The company has no credit presence:
I work mainly from within the LinkedIn network

Address
Head office:
DSE Boedman 15
6711 X8 EDE GLD
Netherlands

Activity
Line of business:
62.02 - Computer consultancy activities
Company object:
Services in the HR/IT market
Funds will only be sent to a bank account located in the country where the company is registered.
The activity rate shall be at the same address as the company's registered location

Financial situation
Expected annual activity volume:
0 - 120K€


Zodra deze stappen zijn voltooid, geldt hetzelfde als voor je persoonlijke account:

- je belangrijkste doelen doorgeven;
- Voltooi de vermogenssimulator;
- Geef je niveau van beleggingsexpertise aan;
- Bevestig dat je de algemene voorwaarden hebt gelezen.

Je antwoorden stellen ons in staat te bepalen of u in aanmerking komt voor de kwalificatie van ervaren belegger.

Om je zakelijke account te vinden, ga je naar de linkerkolom, onder je voornaam.

Als je van profiel wilt wisselen, selecteer dan het profiel dat bij je bedrijf hoort.



Hoe kan ik iemand uitnodigen?

Wist je dat Enerfip een verwijzingsprogramma aanbiedt? Als je doorverwezen persoon binnen 6 weken na het aanmaken van zijn of haar account investeert, ontvangen jullie beiden 1% van al hun betaalde en getekende investeringen, tot een maximum van € 2.000 per persoon.

- Enerzijds kan de uitgenodigde persoon de winstgevendheid van zijn eerste investeringen aanzienlijk verhogen.
- Aan de andere kant kan je deze bonus herinvesteren in projecten met een positieve impact. Als sponsor kunt je je sponsorsaldo controleren zodra de eerste investering van je doorverwezen persoon is gevalideerd.



Hoe kan ik geld toevoegen?

Om te investeren via ons platform, stort je eenvoudigweg geld op je Enerfip-account. Ga hiervoor naar je persoonlijke account, naar het gedeelte 'Mijn account'. Klik daar op de groene knop 'Geld toevoegen' om geld van je bankrekening naar Enerfip over te maken.

Om je saldo te verhogen, kun je op twee verschillende manieren te werk gaan:

- Via bankpas, direct, tot €2.000;
- Via bankoverschrijving, beschikbaar binnen 1 tot 3 werkdagen. Als je voor deze methode kiest, zorg er dan voor dat je de IBAN van Lemonway opslaat.



Hoe kan ik geld opnemen?

Om geld op te nemen van je Enerfip-account, klikt je op je voornaam in de rechterbovenhoek en selecteer je vervolgens 'Mijn account'. Als je dit nog niet eerder hebt gedaan, voer je eerst je bankgegevens in om de opname te kunnen uitvoeren.


Zodra Lemonway, onze Payment Service Provider, de transactie heeft bevestigd, ontvang je een automatische e-mail met de melding dat je het geld kunt opnemen. Je kunt het bedrag vervolgens opnemen via je dashboard of rechtstreeks vanuit deze e-mail door op de knop 'Geld opnemen' te klikken. Selecteer het bedrag en voer een omschrijving in om de transactie te bevestigen.

Je ontvangt vervolgens een melding via sms of via uw app voor tweefactorauthenticatie. Zodra de verificatie is voltooid, wordt je Enerfip-spaarrekeningsaldo bijgewerkt. Mocht je tijdens dit proces problemen ondervinden, dan staat het Investor Relations team voor je klaar om je te helpen.

Waar kan ik mijn eerdere transacties vinden?

In de linkerkolom van je dashboard heb je toegang tot je transactiegeschiedenis onder de knop 'Transacties'. Deze omvat alle financiële transacties, vanaf het openen van je rekening tot je laatste storting (stortingen op je spaarrekening, opnames naar je bankrekening, investeringsbetalingen, rentebetalingen, enz.).

Om het proces voor u te vereenvoudigen, hebben we aan alles gedacht: je kunt je geschiedenis in verschillende formaten downloaden, zoals QIF, XLS of PDF.



Hoe bereken ik mijn CO₂-voetafdruk?

Aan de linkerkant, via het tabblad 'Mijn impact', kan je het positieve impact van je investeringen op de productie van hernieuwbare energie beoordelen. Dit geeft niet de daadwerkelijke productie aan, maar is een schatting. Wat betekent dit? Er wordt geen rekening gehouden met het feit dat sommige projecten nog in ontwikkeling zijn of meer gericht zijn op onderzoek, energiebesparing of de productie van niet-elektrische energie.



Mijn investeringen financieren de productie van 2.356 kWh/jaar of 34% van het jaarlijkse elektriciteitsverbruik van een persoon ⁽¹⁾ en mijn koolstofvoetafdruk verminderen door 1.652 kg CO₂-eq/jaar ⁽²⁾ of 18% van iemands koolstofvoetafdruk ⁽³⁾

(1) De gemiddelde consumptie van een Franse burger is 6.938 kWh/jaar (bron Wereldbank)

(2) Bij een traditionele bank zou je geld een koolstofvoetafdruk hebben van ongeveer 1.746 kg CO₂-eq/jaar volgens Oxfam Frankrijk. Met Enerlip wordt de koolstofvoetafdruk van je beleggingen geschat op 94,27 kg CO₂-eq/jaar.

(3) In 2019 wordt de koolstofvoetafdruk van Frankrijk geschat op 605 Mt_{CO2eq}, of 9 ton per persoon. (bron developpement-durable.gouv.fr)

PROJECT	JAARLIJKE PRODUCTIE	PROJECTKOSTEN (CAPEX)	UITSTAAND KAPITAAL	JE PRODUCTIE	JOUW KOOLOSTOFVOETAFDUK
AGE Storage Italy	0 kWh/jaar	Inconnu	€ 1.000	Inconnu	Inconnu
Destinations Soleil 2025	3.600.000 kWh/jaar	€ 4.498.000	€ 500	400 kWh/jaar	16,01 kg CO ₂ -eq/jaar
Eolia Italia	0 kWh/jaar	€ 143.990.000	€ 1.000	0 kWh/jaar	0 kg CO ₂ -eq/jaar
Sahara Invest T2	0 kWh/jaar	Inconnu	€ 500	Inconnu	Inconnu
Turbo Energy T3	0 kWh/jaar	€ 5.000.000	€ 280,17	0 kWh/jaar	Inconnu
Zilio Energie Verte	15.000.000 kWh/jaar	€ 4.600.000	€ 600	1.956 kWh/jaar	78,26 kg CO ₂ -eq/jaar
Totale	18.600.000 kWh/jaar		€ 3.880,17	2.356 kWh/jaar	94,27 kg CO₂-eq/jaar

Koolstofimpact per geïnvesteerde € 1.000 : 24 kg CO₂-eq/jaar

De tabel onderaan de pagina geeft je de details van elk project en laat je zien hoe je kunt bijdragen aan een schonere wereld.



Hoe kan ik mijn actieve en eerdere beleggingen bijhouden?

Klik links in de categorie 'Portfolio' op 'Investerings'. Op deze pagina kan je je huidige abonnementen, actieve beleggingen en eerdere beleggingen bekijken. Met behulp van filters kan je selecteren op datum, energietype en type investering.

De pagina is ingedeeld in categorieën om de navigatie te vergemakkelijken.

Lopende investeringen

1

04-03-2026 **Campania Solar T2**
€ 8.000
Eenvoudige obligaties

26-02-2026 **Solar Reserve T2**
€ 5.000
Eenvoudige obligaties

03-03-2026 **Ecair Consolidation**
€ 15.000
Eenvoudige obligaties

In het gedeelte 'In afwachting zijn de of 'investerings in uitvoering' zie je de projecten waarop je hebt geïnvesteerd en die nog niet wettelijk zijn afgesloten. Er zijn drie statussen voor je investeringen.

- Nog te ondertekenen: het abonnement is in afwachting van ondertekening.
- Nog te betalen: de investering moet worden betaald.
- Bevestigd: het abonnement is getekend en betaald.

"Investerings in uitvoering": dit zijn juridisch afgesloten projecten waar de rente al van loopt.

Investerings in uitvoering

20-02-2026 **Devenco Développement**
€ 100
Eenvoudige obligaties

30-01-2026 **Solar Reserve**
€ 100
Eenvoudige obligaties

2

Overzicht van mijn investeringen

3

Obligaties, minibonds en leningen

€ 403,33 op 4 projecten.
waarvan uitstaand kapitaal : € 400
waarvan lopende rente vanaf : € 3,33
Ontvangen rente dit jaar : € 0

Acties

€ 0 op 0 projecten.
waarvan Geïnvesteerd kapitaal : € 0
waarvan +/- waarde : € 0
Dividenden ontvangen dit jaar : € 0

Het Overzicht: onderverdeeld in "Obligaties, en leningen" en "Aandelen", geeft een gedetailleerd overzicht van je beleggingen, zoals het geïnvesteerde kapitaal, de opgebouwde rente of vermogenswinst en de ontvangen rente of dividenden per jaar.

- De tabel 'Beleggingen per jaar' toont je beleggingen voor het huidige en voorgaande jaar, evenals het cumulatieve totaal sinds je bent begonnen met beleggen. We zullen dit nader toelichten:
 - Het geïnvesteerde kapitaal: dit is de som van de ingeschreven bedragen, exclusief lopende inschrijvingen;
 - Ontvangen rente en dividenden: dit is de som van wat je aan rente en dividenden (bruto) heeft ontvangen vanaf het begin tot vandaag;
 - Terugbetaald kapitaal: dit verwijst naar het gedeelte van je investering dat je al is terugbetaald;
 - Te ontvangen rente: dit komt overeen met de totale bruto rente die je vanaf vandaag tot de vervaldatum van je investeringen zult ontvangen, inclusief die van projecten die achterlopen;
 - Het te ontvangen kapitaal: dit is het bedrag van je obligatie-investeringen dat nog moet worden terugbetaald tot de vervaldatum van je investeringen, inclusief voor projecten die achterlopen op schema.
 - Vast kapitaal: dit is het in aandelen geïnvesteerde kapitaal plus de gerealiseerde winst;
 - Opgebouwde rente: dit is de rente die over je beleggingen is opgebouwd sinds de startdatum van de obligaties, vóór de daadwerkelijke uitbetaling.



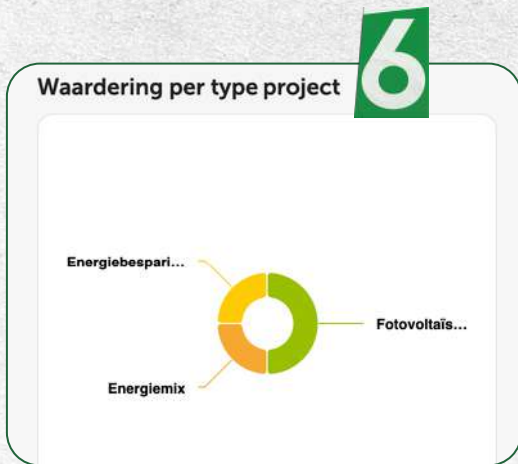
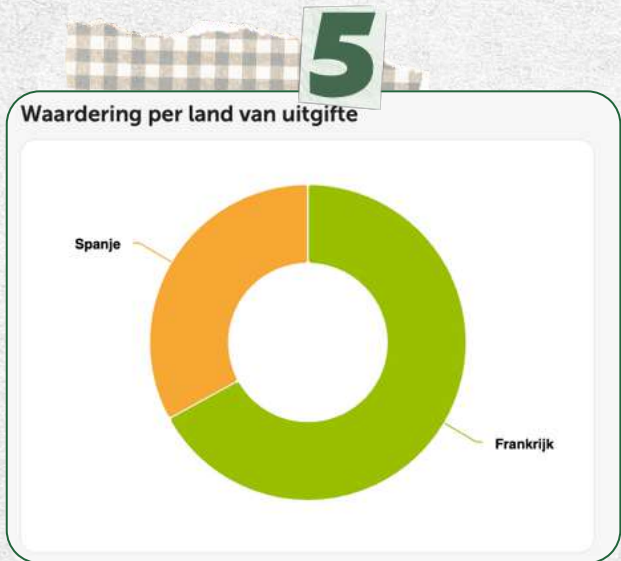
4

Investeringen per jaar

2025 2026 **Cumul**

Geïnvesteerd kapitaal	€ 3.900
Ontvangen rente + dividenden	€ 90,59
Terugbetaald kapitaal	€ 19,83
Te ontvangen rente	€ 763,6
Te ontvangen kapitaal	€ 3.880,17
Opgelopen rente	€ 157,35

- De grafiek "Waardering per land van uitgifte" toont de geografische spreiding van je portefeuille.



- De "Waardering per type project" toont de verdeling van je portfolio vanuit het perspectief van hernieuwbare energie.

- De "Waardering per project": deze afbeelding toont de verschillende projectsponsors waarin je hebt geïnvesteerd.



- De "Waardering per producttype": je ziet welke effecten voorkeur hebben in je beleggingen: aandelen of obligaties.

Hoe werkt het Bestalingschema?

In tegenstelling tot het tabblad 'Investerings' wordt het schema in netto termen weergegeven. De bruto termen worden nog steeds tussen haakjes weergegeven. In dit grafiek kan je je gegevens sorteren op effect (aandelen of obligaties) en/of op looptijd (maand of jaar). Onder het schema vindt je een samenvattende tabel met alle elementen:

- de geplande betalingsdatum;
- het project waarin je hebt geïnvesteerd;
- de belastingheffing die specifiek op het project van toepassing is;
- het totale netto bedrag dat moet worden geïnd;
 - inclusief de gerapporteerde rente, zowel netto als bruto.



Welke documenten kan ik in mijn persoonlijke ruimte vinden?

Je vindt hier alle documenten met betrekking tot je investeringen, waaronder:

- belasting- of administratieve documenten;
- Investeringscertificaten;
- inschrijfformulieren;
- aflossingsschema's;
- certificaten van effectenbezit.

Om je zoekopdracht te vereenvoudigen, kan je je documenten filteren op jaartal.



Woonplaatsverklaring

Om dubbele belastingheffing op inkomsten uit buitenlandse investeringen (waarvan het land niet Frankrijk of Nederland is) te voorkomen, moet je aantonen dat:

- je belastingplichtig bent in je land van verblijf.
- Dat er een fiscaal verdrag is tussen jou land en het land van het projecten waar je in investeert.

Hiervoor is een door de belastingdienst ondertekende verklaring van fiscale woonplaats vereist.

- Als het document ondertekend is, kan je het doorgeven in het tabblad 'Belasting situatie' in het gedeelte 'Mijn account', wanneer je op je voornaam in de linkerbovenhoek klikt.

Tax Residence Certificate

Om dubbele belasting op inkomsten uit buitenlandse investeringen te voorkomen, moet u uw belastingheffing in uw woonland rechtvaardigen. Hiervoor moet u ons een belastingwoonplaatscertificaat verstrekken dat is ondertekend door uw belastingkantoor.

Om de verschillende stappen goed te begrijpen, kunt u de volgende pagina's raadplegen:

[Spaanse investering: welke belasting?](#)
[Hoe verkrijg ik een belastingwoonplaatscertificaat?](#)

Jaar	Status	Acties
2025	Document gevalideerd	Er zal geen bronbelasting voor Spaanse belastingen worden ingehouden
2026	Document gevalideerd	Er zal geen bronbelasting voor Spaanse belastingen worden

Waarom vind je dan meerdere Woonplaatsverklaringen in je account? Elk formulier heeft een specifiek belastingjaar (dezelfde logica als bij inkomstenbelasting: belastingheffing in jaar N op basis van het inkomen uit jaar N-1). Zo voorkomt het document van 2025 dubbele belastingheffing in 2025, gebaseerd op het inkomen van 2024, en heeft de datum van 2024, terwijl het document voor 2026 gebaseerd is op het inkomen van 2025, met een datum van 2025.

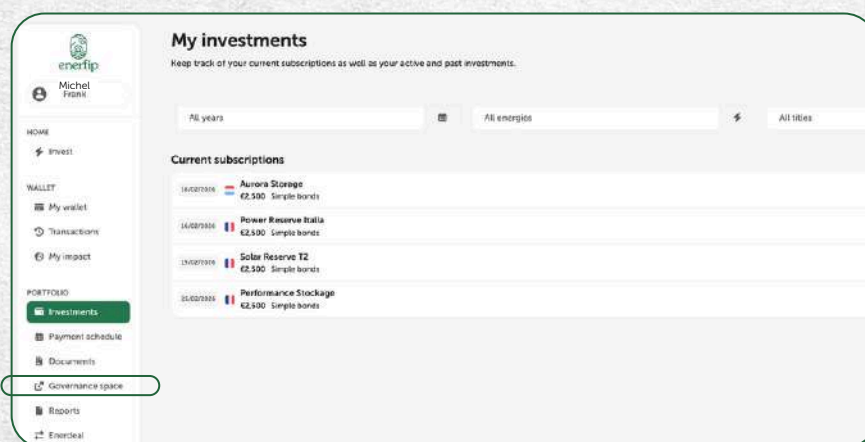
Het is daarom normaal om zowel het certificaat van het huidige als dat van het voorgaande jaar te zien.

Voor meer informatie:

[De fiscaliteit van uw duurzame investeringen beheersen](#)
[Wat is de fiscale behandeling voor investeringen in Frankrijk?](#)
[Welke belasting geldt voor beleggingen in Polen?](#)
[Welke belasting geldt voor beleggingen in Luxemburg?](#)

Wat is Governance, het Bestuursgebied?

Het 'Governance-gedeelte' is toegankelijk linksonder in je beleggersprofiel. Om toegang te krijgen, log je eenvoudigweg in met dezelfde gebruikersnaam en hetzelfde wachtwoord als voor je Enerfip-account.



Dit is een speciale, beveiligde omgeving waar je je rechten met betrekking tot je projecten kunt volgen en uitoefenen. Wat houdt dat in? Hier kan je stemmen tijdens een obligatiehouders vergaderingen. Hier kan je ook genomen beslissingen volgen en belangrijke informatie inzien: projectvertragingen die tot verlengingen leiden, goedkeuring van jaarrekeningen, enzovoort.

Kortom, het is een interface waarop je je stem kunt laten horen en actief kunt deelnemen aan het beheer van je beleggingen.

Wat is het doel van rapportage?

- De "Algemene samenvatting" presenteert:
 - Je gedetailleerde bezittingen;
 - Je inkomen gegenereerd in jaar N, met enerzijds de ontvangen rente en dividenden en anderzijds de opgebouwde rente;
 - Je activa, gedetailleerd per type energiebron of technologie;
 - Je lopense projecten.
- Het "Effectenportfoliooverzicht" bevat de volgende details:
 - de lijnen waaruit je effectenportefeuille bestaat;
 - de eenheidshoeveelheid effecten die je bezit;
 - de contante waarde van de nominale waarde;
 - de rente die is opgebouwd tot en met 31 december van het betreffende jaar.
- Het rekeningoverzicht voor het jaar en de details van het beschikbare saldo op Enerfip.

Hoe werkt Enerdeal?

Enerdeal is een dienst voor het kopen en verkopen van obligaties die exclusief wordt aangeboden aan onze beleggers op ons platform. Via je persoonlijke account kan je effecten kopen en verkopen. Houd er rekening mee dat niet alle beleggingen in aanmerking komen, zoals:

- degenen die te maken hebben met geografische beperkingen op investeringen;
- Buitenlandse investeringen;
- particuliere investeringen;
- degenen die vertraging ondervonden bij de terugbetaling;
- degenen van wie de laatste terugbetaling binnen minder dan 2 maanden plaatsvindt;
- Degenen van wie de fondsenwerving op Enerfip minder dan 6 maanden geleden is gestart.



Voor meer informatie:

[Wat is Enerdeal?](#)



Hoe kan ik in Enerfip investeren?

Hoe kies ik een project?

“Door te investeren in Enerfip kan je je CO2-uitstoot tot wel tien keer verminderen.”

Julien Hostache, president en medeoprichter van Enerfip



The screenshot displays the Enerfip project catalog interface. At the top, there are filters: 'Open', 'Binnenkort beschikbaar', 'Al gefinancierd', 'Terugbetaald', and 'Te ondersteunen'. Below the filters, it says 'Open 14' and 'Ontdek en investeer in onze projecten die momenteel worden gefinancierd.' There are four project cards visible:

- NRG PLUS ITALIA**: Solar Reserve T2. Energy assets. € 248.460 overgebleven. 9,5%/jaar over 2,6 jaar. Tot 11 maart.
- Elements**: Fotovoltaïsche panelen op de grond. Riley T2. € 779.970 overgebleven. 8,5%/jaar over 3,6 jaar. Tot 17 maart.
- Sun Investment Group**: Fotovoltaïsch. Campania Solar T2. € 1.078.200 overgebleven. 9%/jaar over 1,9 jaar. Tot 18 maart.
- Corsica Energia Solution**: Fotovoltaïsche panelen op de grond. Corsica Energia Croissance. € 664.440 overgebleven. 8,5%/jaar over 4 jaar. Tot 27 maart.

Each card has an 'Investeer' button and a 'Details' button.

[Bekijk het projectcatalogus](#)

Afhankelijk van je doelstellingen, beleggingshorizon, financiële middelen, risicobereidheid en voorkeuren, verschilt de keuze voor een project van investeerder tot investeerder. Dus, hoe selecteert jij HET juiste project? Bekijk de projectpagina, de belangrijkste kenmerken en vergelijk het met andere projecten om te zien welke het beste bij jou past. Je kunt de volgende criteria analyseren:



- de voorgestelde financiële zekerheid;
- de rentevoet;
- de looptijd van de investering;
- de projectbeoordeling;
- de belastingheffing op het project;
- het type vergoeding;
- het type technologie dat gebruikt wordt.

Het beste is natuurlijk om de volledige projectpagina te lezen en de analysenota te raadplegen.



Hoe werkt het betalingsproces?

1 Nadat je je project heeft geselecteerd, klik je op de knop 'Investeren' en voer je het gewenste bedrag in.



2 Lees vervolgens je inschrijfformulier en onderteken het.



3 Zodra deze stap is voltooid, kan je overgaan tot betaling:

- via het beschikbare saldo op je Enerfip-boekje;
- per bankpas, tot €2.000;
- via bankoverschrijving met een minimumbedrag van €200;
- Je hebt ook de mogelijkheid om je abonnement later te betalen, binnen 10 werkdagen na het ondertekenen van het inschrijfformulier. In afwachting van je betaling blijft je plaats in het project gereserveerd.




4

Bevestig je inschrijving door op de knop 'Belegging reserveren' te klikken. Er verschijnt een bericht dat je betaling is geaccepteerd en dat je binnen enkele minuten een bevestigingsmail ontvangt.



Voor meer informatie:

[Wanneer en hoe betaal ik voor mijn abonnement?](#)



Hoe annuleer ik een investering?

Om een investering op te zeggen, ga je naar je profiel in het gedeelte 'Investerings'.

- Als onervaren belegger dien je het huidige abonnement te selecteren en dit binnen 4 kalenderdagen na aanvang van de investering te annuleren.
- Als ervaren belegger zijn je investeringen definitief en kunnen ze niet worden geannuleerd. Voor vragen of meer informatie kan je gerust contact met ons opnemen via telefoon of e-mail.

[Maak een afspraak](#)

Conclusie

Nu beschik je over alle tools die je nodig hebt om door je beleggersaccount te navigeren en je beleggingen te beheren. Deze handleiding is speciaal voor jou ontworpen en is bedoeld als een dagelijkse bron die je kunt raadplegen wanneer je een vraag hebt over ons platform. Raadpleeg de handleiding gerust in elke fase van je investeringstraject. Of het nu gaat om het volgen van je beleggingen, het ontdekken van nieuwe projecten of simpelweg het controleren van een functie, deze handleiding blijft je onmisbare hulpmiddel voor beleggen met volledige gemoedsrust.

Voor meer informatie kan je contact opnemen met het Investor Relations team via email op support-benelux@enerfip.eu





Valérie Séchet

Ik presenteer duurzame spaaroplossingen en deel mijn expertise op dit gebied.



Maéva Faure

Ik geef je antwoorden om de beschikbare duurzame beleggingsopties beter te begrijpen.



Jill Diephuis

Ik bied beleggingsoplossingen aan die aansluiten bij jou doelen en overtuigingen.



Loucia Torre

Ik presenteer je duurzame spaarmogelijkheden die voor iedereen toegankelijk zijn.



Schone metgezellen

Ik presenteer je de mogelijkheden voor verantwoord beleggen en de bijbehorende belangrijke informatie.



Linda Van Klink

Ik zal de verschillende beleggingsmogelijkheden op ons platform toelichten.



Quentin Fraissinet

Ik belicht verantwoorde investeringsmogelijkheden.



Jenna Hogueb

Ik maak belangrijke informatie over verantwoord en duurzaam sparen toegankelijk.



Benjamin Dumortier

Mijn taak is om je te informeren over de verschillende mogelijkheden voor verantwoord sparen.



Maak een afspraak



JURIDISCHE MEDEDELINGEN

Enerfip is een platform dat door de Financial Markets Authority is goedgekeurd als Europese aanbieder van crowdfundingdiensten onder nummer FP-20222, en dat door de Prudential Control and Resolution Authority (ACPR) wordt gereguleerd als crowdfundingbemiddelaar.

Beleggen brengt het risico met zich mee van gedeeltelijk of volledig verlies van kapitaal en liquiditeitsrisico. Dit type belegging is een manier om uw spaargeld te diversifiëren, maar de verwachte opbrengst is voor elk project vastgesteld. Resultaten uit het verleden bieden geen garantie voor de toekomst. Omdat uw kapitaal vastligt gedurende de beleggingsperiode van elk project, is het raadzaam om alleen spaargeld te beleggen dat u niet direct nodig hebt.

Dit document is uitsluitend bedoeld voor reclamedoelinden en heeft geen contractuele waarde.

Gooi geen afval op straat.

6 rue de Maguelone
34 000 Montpellier
04 119 34 111

S.A.S. met een kapitaal van 109.012 euro
RCS Montpellier 804 231 546
AMF-goedkeuringsnummer: FP-20222

