



# Bulletin d'information « Résultats qualitatifs et quantitatifs des interventions » FORMATION « Inclu'Pro Formation – Session 11 à 13 » – CCDC Guadeloupe


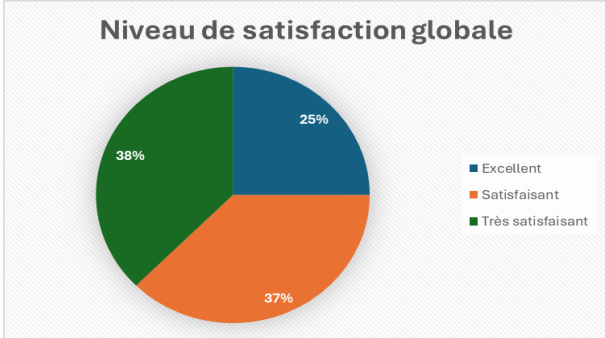
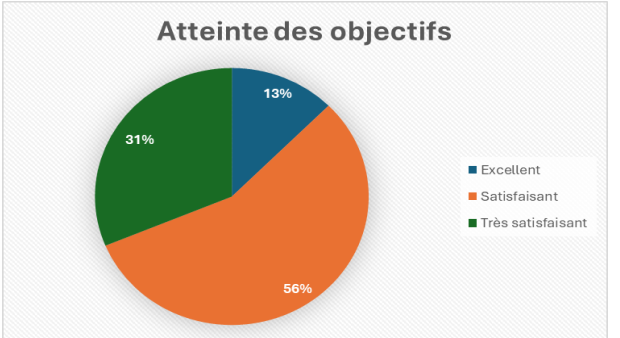
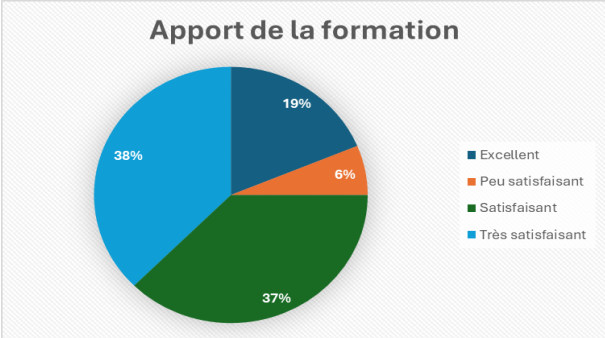
Nombre d'apprenants ayant participé à l'action de formation « Inclu'Pro Formation » sur l'année 2024 en début : 22 et en fin de formation : 22

Taux d'interruption en cours de formation : 00 %  
Taux de rupture en cours de formation : 00 %

Taux de retour des enquêtes de satisfaction : 73%  
Taux de réalisation des entretiens à 6 mois sur l'année de référence (2025) : 60%

Taux de poursuite d'étude (entrée en formation) : 30%  
Taux d'insertion à l'issue de la formation : 4%  
Taux d'insertion dans le métier à l'issue de la formation : NC

Ratio du nombre d'apprenants ayant mise en œuvre leur plan d'action : 7%

<p>Les Retours des Apprenants sur la formation au CCDC :</p>	<p>Satisfaction globale des apprenants ayant participé à cette formation au CCDC :</p>																		
 <p>A word cloud containing terms such as 'formateur', 'bonne', 'groupe', 'sérieux', 'cohésion', 'consultant', 'disponible', 'bon', 'super', 'top', 'sujet', 'connaissances', 'accompagnement', 'sérieux', 'consultant', 'Accompagnement', 'cohésion', 'sérieux', 'consultant', 'Accompagnement'.</p>	<p>Niveau de satisfaction globale</p>  <table border="1"> <thead> <tr> <th>Niveau de satisfaction</th> <th>Pourcentage</th> </tr> </thead> <tbody> <tr> <td>Excellent</td> <td>25%</td> </tr> <tr> <td>Satisfaisant</td> <td>37%</td> </tr> <tr> <td>Très satisfaisant</td> <td>38%</td> </tr> </tbody> </table>	Niveau de satisfaction	Pourcentage	Excellent	25%	Satisfaisant	37%	Très satisfaisant	38%										
Niveau de satisfaction	Pourcentage																		
Excellent	25%																		
Satisfaisant	37%																		
Très satisfaisant	38%																		
<p>Satisfaction relative à l'Atteinte des Objectifs :</p>	<p>Satisfaction des personnes concernant l'Apport de la Formation :</p>																		
<p>Atteinte des objectifs</p>  <table border="1"> <thead> <tr> <th>Niveau de satisfaction</th> <th>Pourcentage</th> </tr> </thead> <tbody> <tr> <td>Excellent</td> <td>13%</td> </tr> <tr> <td>Satisfaisant</td> <td>56%</td> </tr> <tr> <td>Très satisfaisant</td> <td>31%</td> </tr> </tbody> </table>	Niveau de satisfaction	Pourcentage	Excellent	13%	Satisfaisant	56%	Très satisfaisant	31%	<p>Apport de la formation</p>  <table border="1"> <thead> <tr> <th>Niveau de satisfaction</th> <th>Pourcentage</th> </tr> </thead> <tbody> <tr> <td>Excellent</td> <td>19%</td> </tr> <tr> <td>Peu satisfaisant</td> <td>6%</td> </tr> <tr> <td>Satisfaisant</td> <td>37%</td> </tr> <tr> <td>Très satisfaisant</td> <td>38%</td> </tr> </tbody> </table>	Niveau de satisfaction	Pourcentage	Excellent	19%	Peu satisfaisant	6%	Satisfaisant	37%	Très satisfaisant	38%
Niveau de satisfaction	Pourcentage																		
Excellent	13%																		
Satisfaisant	56%																		
Très satisfaisant	31%																		
Niveau de satisfaction	Pourcentage																		
Excellent	19%																		
Peu satisfaisant	6%																		
Satisfaisant	37%																		
Très satisfaisant	38%																		