

Outubro 2025

Warren Carteira IPCA Perfil 6

Sobre a carteira

Início em 05/01/2009

A Warren Carteira IPCA é recomendada para quem aceita oscilações, busca retornos maiores no longo prazo. Com o objetivo de acelerar o seu crescimento patrimonial com riscos balanceados, a carteira é monitorada e gerida pelo time de alocação da Warren. Todo mês, o Comitê de Investimento se reúne para buscar as melhores oportunidades para a carteira de acordo com o cenário no momento. A Warren Carteira IPCA também conta com o nosso Comitê de Produtos, responsável por selecionar rigorosamente os produtos de sua carteira. Além disso, todo rebalanceamento é feito automaticamente.

Performance no mês

Rent. bruta	IPCA+6,5%	± IPCA+6,5%
0,87%	0,79%	0,08%

Melhor mês

Abr/20

6,39%

Pior mês

Mar/20

-10,32%

Performance no ano

Rent. bruta	IPCA+6,5%	± IPCA+6,5%
14,70%	9,48%	5,21%

Positivo/Neg.

12 meses

↗ 11 ↘ 1

Acima/Abaixo

IPCA+6,5%

↗ 6 ↘ 6

Performance nos últimos 12 meses

Rent. bruta	IPCA+6,5%	± IPCA+6,5%
14,30%	11,62%	2,68%

Acima/Abaixo

IPCA

↗ 9 ↘ 3

Meta de risco

8% a 10%

4,79%

Warren Carteira IPCA Perfil 6

Público Geral

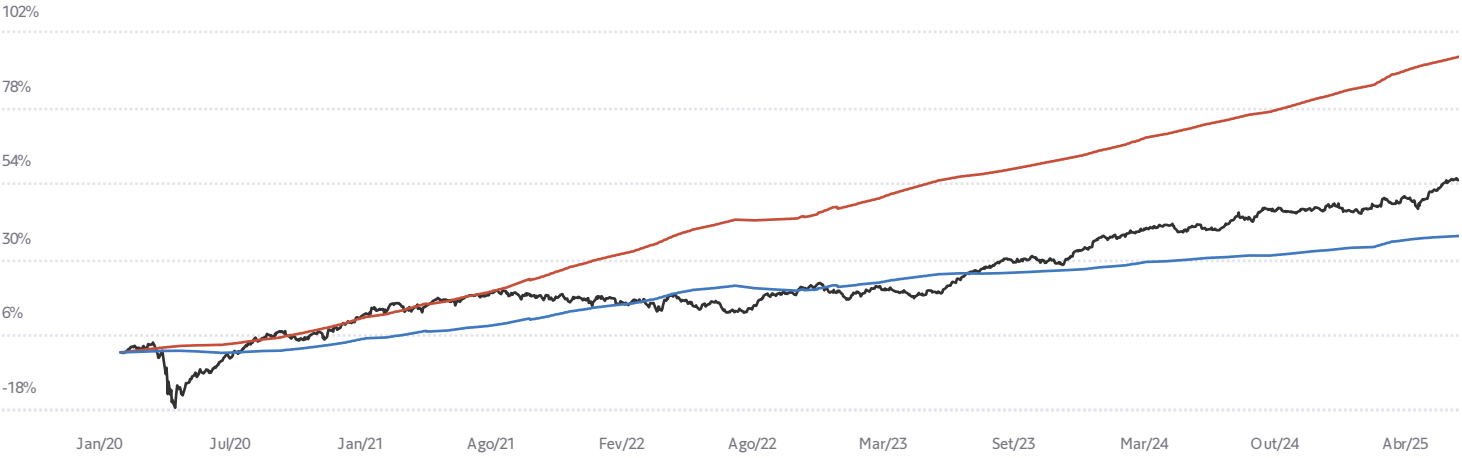
Principais mercados

Títulos Públicos, Crédito Privado, Crédito Estruturado, Multimercado, Ações Brasil, Ações Globais

Categoria	Gestor	Prazo de investimento sugerido
Carteira Administrada	Warren Brasil	+5 anos
Taxa de performance	Aplicação inicial	Movimentação mínima
Não há	R\$ 100,00	R\$ 100,00
Cotização da aplicação	Pagamento de resgate total	Tributação
D+0	Até 35 dias corridos + 2 dias úteis	Longo Prazo
Meta de volatilidade	Meta máxima de drawdown	Meta de retorno bruta
8,0 a 10,0	25,00	IPCA+6,5%
Perfil de risco recomendado		
Agressivo		

Cota histórica teórica (%)

As cotas teóricas podem divergir da cotas realizadas por diversos fatores como taxa diferente de consultoria, prazo de rebalanceamento da carteira, entre outros.



Anos e Índices	Jan	Fev	Mar	Abr	Mai	Jun	Jul	Ago	Set	Out	Nov	Dez	Ano	Início
2025	1,32	0,39	0,43	2,36	2,25	0,71	0,79	2,30	2,41	0,87	-	-	14,70	66,29
IPCA+6,5%	0,71	1,82	1,04	0,93	0,79	0,74	0,84	0,42	1,03	0,79	-	-	9,48	101,58
± IPCA+6,5%	0,61	-1,43	-0,61	1,43	1,46	-0,03	-0,05	1,89	1,38	0,08	-	-	5,21	-35,29
± IPCA	1,16	-0,92	-0,13	1,93	1,99	0,47	0,53	2,41	1,93	0,66	-	-	10,84	27,69
2024	0,15	1,35	1,03	-1,49	0,45	1,18	1,67	1,78	-0,62	0,40	0,71	-1,04	5,64	44,99
IPCA+6,5%	0,97	1,31	0,66	0,93	0,99	0,71	0,96	0,53	0,97	1,14	0,89	1,05	11,70	84,12
± IPCA+6,5%	-0,82	0,04	0,37	-2,42	-0,54	0,47	0,71	1,25	-1,59	-0,74	-0,19	-2,09	-6,06	-39,14
± IPCA	-0,27	0,52	0,87	-1,87	-0,01	0,97	1,29	1,80	-1,06	-0,16	0,32	-1,56	0,81	11,54
2023	1,57	-1,55	-0,58	0,71	3,08	2,79	2,16	-0,11	0,33	-1,03	3,85	3,05	15,02	37,24
IPCA+6,5%	1,07	1,38	1,29	1,11	0,81	0,47	0,65	0,81	0,79	0,79	0,83	1,06	11,64	64,83
± IPCA+6,5%	0,49	-2,93	-1,87	-0,40	2,27	2,32	1,51	-0,91	-0,46	-1,82	3,01	1,99	3,38	-27,60
± IPCA	1,05	-2,40	-1,29	0,10	2,85	2,87	2,04	-0,34	0,07	-1,27	3,57	2,49	10,41	9,94
2022	-0,49	-0,84	1,80	-2,52	0,96	-2,69	1,96	2,77	0,54	2,43	-1,72	-0,31	1,72	19,31
IPCA+6,5%	1,08	1,49	2,18	1,55	1,02	1,22	-0,16	0,21	0,20	0,97	1,22	1,19	12,83	47,64
± IPCA+6,5%	-1,57	-2,33	-0,38	-4,06	-0,06	-3,91	2,12	2,56	0,33	1,47	-2,94	-1,50	-11,12	-28,33
± IPCA	-1,04	-1,85	0,18	-3,58	0,50	-3,36	2,64	3,13	0,86	2,07	-2,38	-0,95	-4,07	-2,37
2021	0,25	0,23	1,77	1,35	1,26	0,33	-0,35	0,08	-0,92	-0,84	-0,48	1,61	4,33	17,30
IPCA+6,5%	0,75	1,31	1,51	0,84	1,36	1,06	1,49	1,71	1,69	1,76	1,46	1,31	17,51	30,85
± IPCA+6,5%	-0,50	-1,09	0,26	0,51	-0,10	-0,72	-1,84	-1,63	-2,61	-2,60	-1,93	0,30	-13,18	-13,55
± IPCA	-	-0,63	0,84	1,04	0,43	-0,20	-1,28	-0,82	-2,08	-2,09	-1,43	0,88	-5,73	2,28
2020	0,86	-2,54	-10,32	6,39	3,50	3,89	3,53	1,64	-1,65	-0,25	4,56	3,29	12,43	12,43
IPCA+6,5%	0,73	0,70	0,62	0,19	0,12	0,79	0,94	0,87	1,17	1,39	1,40	1,91	11,36	11,36
± IPCA+6,5%	0,13	-3,25	-10,94	6,20	3,38	3,11	2,59	0,77	-2,82	-1,64	3,17	1,38	1,07	1,07
± IPCA	0,66	-2,79	-10,39	6,70	3,88	3,63	3,17	1,40	-2,29	-1,11	3,67	1,94	7,92	7,92

Estatísticas

Início em 16/01/2023

Informação	No ano	6 Meses	12 Meses	Do início
Retorno Acumulado (%)	14,70	9,69	14,30	66,29
Volatilidade Média Anualizada (%)	4,73	3,74	4,79	8,26
Máximo Drawdown (%)	-2,67	-0,78	-2,67	-20,22
Meses Acima do Benchmark	6	4	6	32
Meses Abaixo do Benchmark	4	2	6	38
Índice Sharpe	1,10	1,34	0,56	-4,27
Maior Retorno Mensal (%)	2,41	2,41	2,41	6,39
Menor Retorno Mensal (%)	0,39	0,71	-1,04	-10,32

Drawdown - Máxima perda acumulada

Carteira

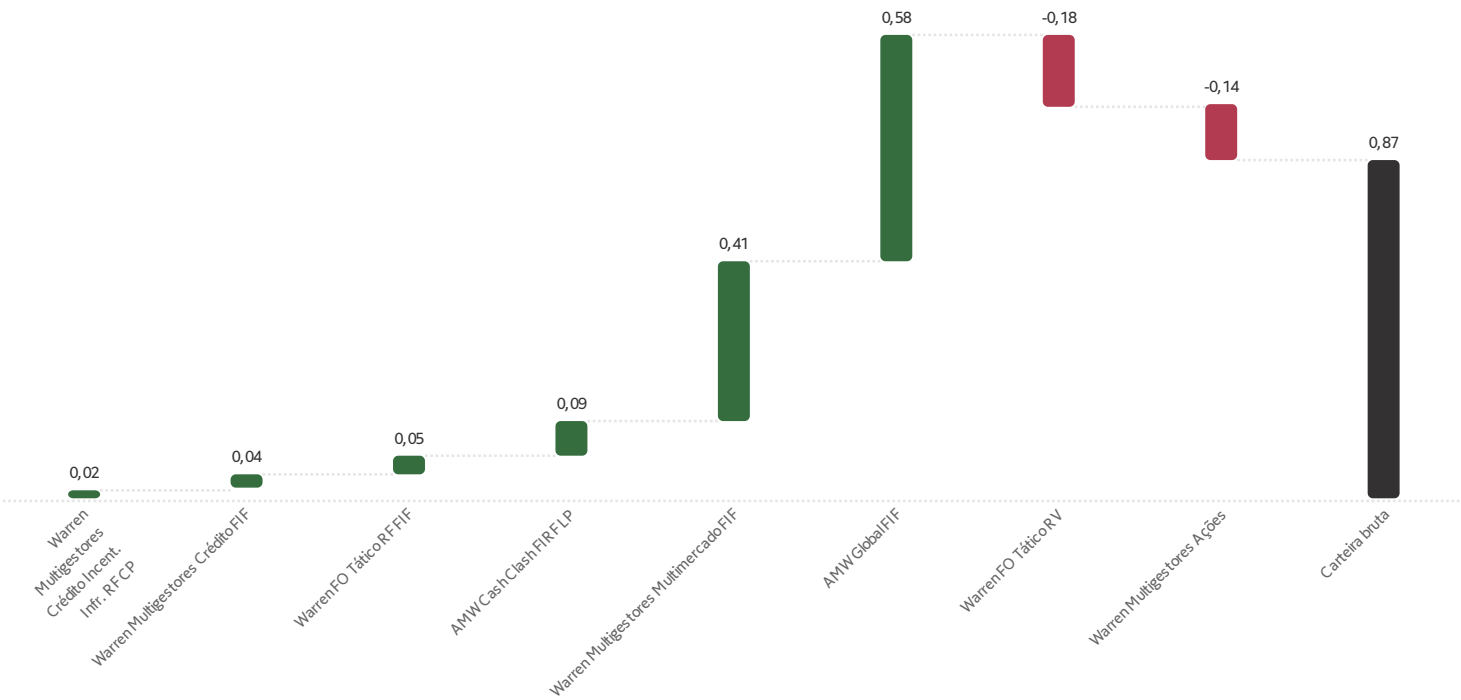


Volatilidade - 21 dias

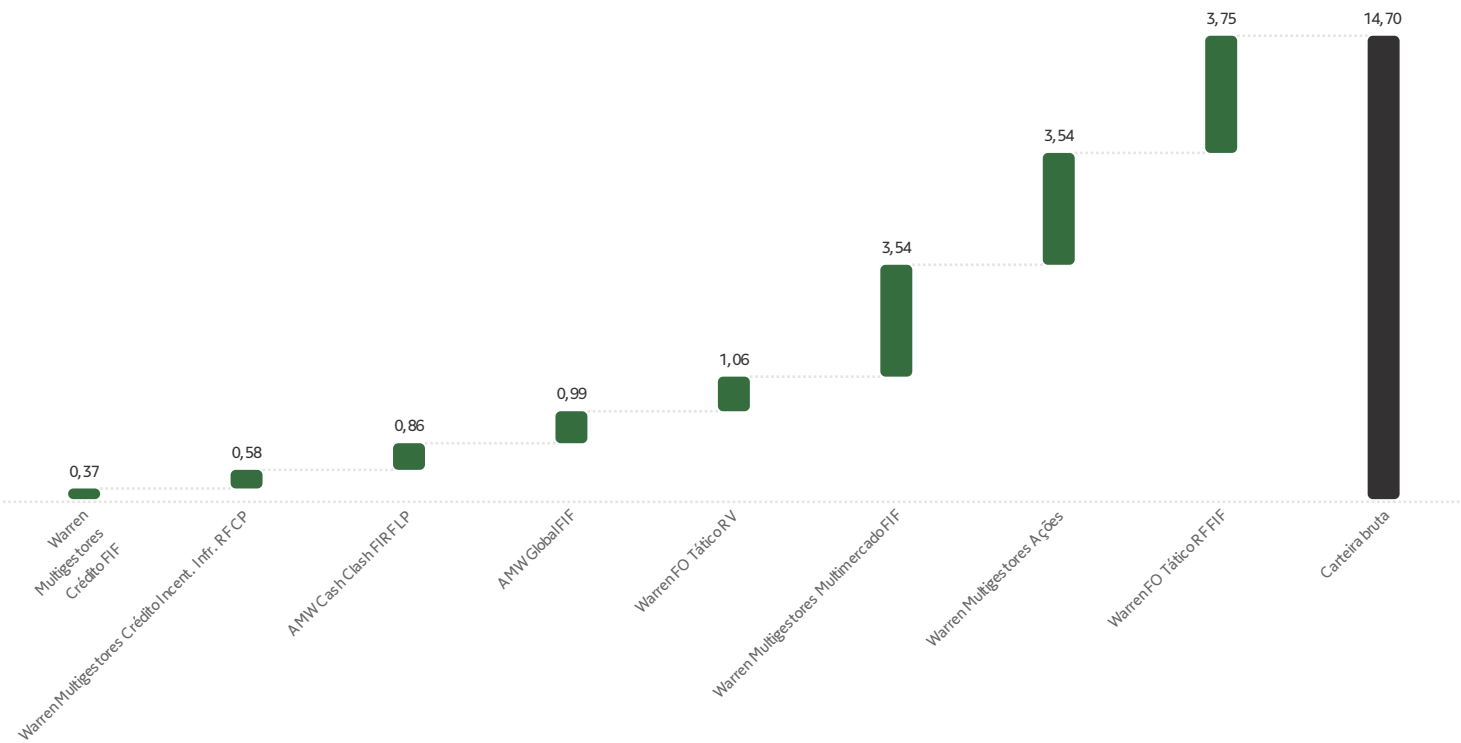
Carteira



Atribuição de performance mensal (%)



Atribuição de performance anual (%)



Por produto (%)

Produtos	Percentual
Warren Multigestores Multimercado FIF	25,00
AMW Cash Clash FIRF LP	9,53
Btg Pactual Reference Ouro USD FIC de 6,19 FIM	
Hashdex 100 Nasdaq Crypto Index FIM 2,52	
SPX HORNET EQUITY HEDGE FIF DA 2,24	
CIC MULTIMERCADO RESPONSABILIDADE LIMITADA	
BEYOND SOBERANO FIF CLASSE DE INVESTIMENTO EM COTAS RF REF DI RESP LIMITADA 2,03	
Verde AM W60 Warren Feeder	0,01
Outros	2,48

AMW Global FIF	11,00
AMW GLOBAL MASTER FI FINANCEIRO	10,56
BEYOND SOBERANO FIF CLASSE DE INVESTIMENTO EM COTAS RF REF DI RESP LIMITADA	0,16
Outros	0,27

Warren Multigestores Crédito Incent. Infr. RF 5,00 CP	
SPARTA W FI FINANCEIRO EM INFRAESTRUTURA RF - RESPONSABILIDADE LIMITADA	4,27
BEYOND SOBERANO FIF CLASSE DE INVESTIMENTO EM COTAS RF REF DI RESP LIMITADA	0,18
Outros	0,55

Produtos	Percentual
Warren Multigestores Ações	21,00
SQUADRA LONG-ONLY FI FINANCEIRO EM COTAS DE FIA	7,09
Charles River FIA	6,33
Atmos WR Feeder FIA	3,77
Tarpon Gt 90 FIC de FIA	1,96
BEYOND SOBERANO FIF CLASSE DE INVESTIMENTO EM COTAS RF REF DI RESP LIMITADA	1,09
Outros	0,76

Warren FO Tático RV	8,00
Atmos WR Feeder FIA	0,19
AMW Tesouro SELIC FIRF	0,18
Outros	7,63

Warren Multigestores Crédito FIF	3,00
Icatu Vanguarda Iporã PG FIF CI MM CP 0,64 - RL	
AMW Vênus FIF	0,60
Sparta Top FIC de FIF RF CP LP	0,58
V8 Cash 2 FIC FIRF	0,44
Capitania Premium 45 FIC de FI RF CP LP	0,35
AMW Cash Clash FIRF LP	0,31
MCA FIC FIDC	0,22
Gramado FIC FIDC - Subordinada	0,17
Demais Fundos	-0,31

Produtos	Percentual
Warren FO Tático RF FIF	20,00
Warren PRO MASTER FIF	0,78
AMW Cash Clash FIRF LP	0,43
Outros	18,79
AMW Cash Clash FIRF LP	7,00
Outros	7,00

Alocação nos últimos 6 meses (%)

Produtos	Mai/25	Jun/25	Jul/25	Ago/25	Set/25	Out/25
Warren Multigestores Multimercado FIF	25,00	25,00	25,00	25,00	25,00	25,00
Warren Multigestores Ações	21,00	21,00	21,00	21,00	21,00	21,00
Warren FO Tático RF FIF	20,00	20,00	20,00	20,00	20,00	20,00
AMW Global FIF	11,00	11,00	11,00	11,00	11,00	11,00
Warren FO Tático RV	8,00	8,00	8,00	8,00	8,00	8,00
AMW Cash Clash FIRF LP	7,00	7,00	7,00	7,00	7,00	7,00
Warren Multigestores Crédito Incent. Infr. RF CP	5,00	5,00	5,00	5,00	5,00	5,00
Warren Multigestores Crédito FIF	3,00	3,00	3,00	3,00	3,00	3,00

warren

Investimentos

Para avaliação da performance de um fundo de investimento, é recomendável a análise de, no mínimo, 12 meses.

Fundos de investimento não contam com garantia do administrador, do gestor, de qualquer mecanismo de seguro ou fundo garantidor de crédito.

Rentabilidade passada não representa garantia de rentabilidade futura. A rentabilidade divulgada não é líquida de impostos.

Caso o índice comparativo de rentabilidade utilizado neste material não seja o parâmetro objetivo do fundo (benchmark oficial), tal indicador é meramente utilizado como referência econômica.

Verifique se este fundo utiliza estratégias com derivativos como parte integrante de sua política de investimento. Tais estratégias, da forma como são adotadas, podem resultar em perdas patrimoniais para seus quotistas, podendo inclusive acarretar perdas superiores ao capital aplicado e a consequente obrigação do cotista de aportar recursos adicionais para cobrir o prejuízo do fundo.

Verifique se este fundo está autorizado a realizar aplicações em ativos financeiros no exterior. Este fundo pode estar exposto à significativa concentração em ativos de crédito de poucos emissores.

Para fundos que perseguem a manutenção de uma carteira de longo prazo, não há garantia de que o fundo terá o tratamento tributário para fundos de longo prazo.