


# D1.5.1

# Grenzüberschreitendes Modulprogramm der VIRIDI Academy

BERICHT

15. Bischof Ptuj, September 2025



## Inhalt

1	EINLEITUNG.....	3
2	ZUGANG ZUR LERNPLATTFORM .....	4
3	BESCHREIBUNG DER MODULE DER VIRIDI AKADEMIE .....	7
3.1	Modul 1: Gesetzgebung, Regulierung .....	7
3.2	Modul 2: Finanzierung beim Übergang in die Kreislaufwirtschaft.....	8
3.3	Modul 3: Digitalisierung in der Kreislaufwirtschaft .....	9
3.4	Modul 4: Abfallwirtschaft.....	10
3.5	Modul 5: Geschäftsmodelle und Wertschöpfungskette .....	11
3.6	Modul 6: Best Practices in grenzüberschreitenden Kooperationen .....	12
4	ANLEITUNGEN UND TECHNISCHE UNTERSTÜTZUNG .....	13
4.1	Teilnehmer .....	13
4.2	Lehrende .....	14
4.3	Administratoren .....	14
5	SCHLUSSFOLGERUNG .....	15

# 1 EINLEITUNG



Im Rahmen des Projekts **VIRIDI**, das unter dem Programm **Interreg Slowenien – Österreich** umgesetzt wird, haben wir ein grenzüberschreitendes innovatives Ausbildungsprogramm – die **VIRIDI Akademie** – entwickelt.

Ziel der Akademie ist es, praxisorientiertes Wissen und strategische Werkzeuge in den Bereichen Kreislaufwirtschaft, Nachhaltigkeit, Digitalisierung und Innovation bereitzustellen – mit besonderem Fokus auf die grenzüberschreitende Zusammenarbeit.

Die Einrichtung der Akademie war im Rahmen der **Aktivität 1.5** vorgesehen, deren Hauptergebnis **D.1.5.1** darstellt – eine eingerichtete und funktionierende Online-Lernplattform mit mindestens sechs Modulen in slowenischer und deutscher Sprache, die einem breiten Kreis von Teilnehmern zugänglich ist.

Das Programm ist in Form von Online-Lernmodulen gestaltet, die über die Lernplattform **Moodle** zugänglich sind, unter der Adresse: <https://viridi-academy.eu/my/courses.php>. Die Einrichtung der Online-Lernplattform **VIRIDI Akademie** und die Ausarbeitung von sechs Modulen stellen die direkte Umsetzung der **Aktivität 1.5** des Projektantrags dar.

Das Hauptergebnis dieser Aktivität ist **D.1.5.1 – ein etabliertes grenzüberschreitendes innovatives Ausbildungsprogramm mit mindestens sechs Modulen in slowenischer und deutscher Sprache.**

Das Ergebnis umfasst:

- die Moodle-Lernplattform,
- vorbereitete und übersetzte Module,
- Handbücher für Nutzer, Lehrende und Administratoren,
- ein System zur Lernbegleitung und Fortschrittskennzeichnung.

Damit hat das Projekt einen der zentralen Meilensteine des ersten Arbeitspakets erreicht.

## 2 ZUGANG ZUR LERNPLATTFORM



Die Online-Lernplattform **VIRIDI Akademie** ist öffentlich zugänglich unter der Webadresse: <https://viridi-academy.eu/>.

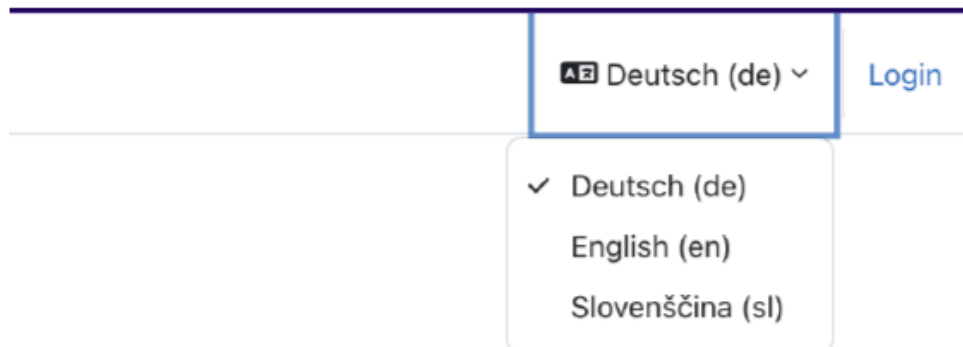
Jeder Teilnehmer muss sich jedoch mit einem **Benutzernamen und Passwort** registrieren.

1. Die Registrierung ist einfach: Der Nutzer füllt ein Formular aus und bestätigt die Anmeldung über eine Bestätigungs-E-Mail

### 1 Anmeldung in die Lernplattform

Die Lernplattform befindet sich unter der Adresse: <https://viridi-academy.eu/>

Nach dem Aufrufen der Webseite klicken Sie auf „Anmelden“. Sie können auch die bevorzugte Sprache einstellen.



Falls Sie noch kein Konto haben, können Sie sich registrieren. Nach dem Ausfüllen des Formulars erhalten Sie eine Bestätigungs-E-Mail.

### Viridi Academy

An email should have been sent to your address at [redacted]  
It contains easy instructions to complete your registration.  
If you continue to have difficulty, contact the site administrator.

[Continue](#)

#### Viridi Academy: account confirmation Inbox x



**Admin User (via Viridi Academy)** [noreply@viridi-academy.eu](mailto:noreply@viridi-academy.eu)  
to me

Hi [redacted]

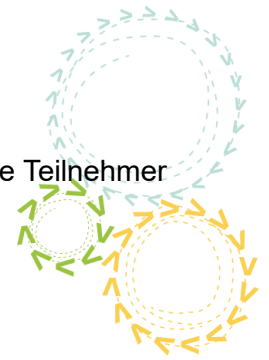
A new account has been requested at "Viridi Academy" using your email address.


To confirm your new account, please go to this web address:

[https://viridi-academy.eu/login/confirm.php?data=\[redacted\]](https://viridi-academy.eu/login/confirm.php?data=[redacted])

In most mail programs, this should appear as a blue link which you can just click on. If that doesn't work, then cut and paste the address into the address line at the top of your web browser window.

2. Nach der Anmeldung erscheint die Startseite mit allen Modulen. Die Teilnehmer können ein Modul selbst auswählen und sich darin einschreiben.



**Interreg**  Sofinancira EVROPSKA UNIJA Kofinanciert von der EUROPÄISCHEN UNION













**Slovenija – Österreich** Upravljaj predmete Ustvari predmet

**VIRIDI**

**Moji predmeti**

Pregled predmeta

Vse  Razvrsti po imenu  Povzetek

	Modul 1: Gesetzgebung, Regulierung AUT	:
	Modul 1: Splošno o KG, zakonodajne in regulativne razlike med SI in AT SLO	:
	Modul 2: Financiranje prehoda v krožno gospodarstvo SLO	:
	Modul 2: Finanzierung beim Übergang in die Kreislaufwirtschaft AUT	:
	Modul 3: Digitalisierung in der Kreislaufwirtschaft AUT	:
	Modul 3: Digitalizacija in krožno gospodarstvo - SLO SLO	:
	Modul 4: Abfallwirtschaft AUT	:
	Modul 4: Odpadki - SLO SLO	:
	Modul 5: Geschäftsmodelle und Wertschöpfungskette AUT	:
	Modul 5: Poslovni modeli in veriga vrednosti - SLO SLO	:
	Modul 6: Best Practices in grenzüberschreitenden Kooperationen AUT	:
	Modul 6: Primeri dobrih krožnih praks SLO	:

**Interreg**  Sofinancira EVROPSKA UNIJA Kofinanciert von der EUROPÄISCHEN UNION

**Slovenija – Österreich**

**VIRIDI**

**AUT**

Kategorija [Nastavitve](#) [Naloži predmete](#) [Več](#)

Modul 1: Gesetzgebung, Regulierung ➔

Modul 2: Finanzierung beim Übergang in die Kreislaufwirtschaft ➔

Modul 3: Digitalisierung in der Kreislaufwirtschaft ➔

Modul 4: Abfallwirtschaft ➔

Modul 5: Geschäftsmodelle und Wertschöpfungskette ➔

Modul 6: Best Practices in grenzüberschreitenden Kooperationen ➔

# Struktur des einzelnen Moduls (Beispiel Modul 4: Abfälle):



**Interreg** Sofinancira EVROPSKA UNIJA  
Kofinancirano von der EUROPÄISCHEN UNION

**Slovenija – Österreich**

**VIRIDI**

**Modul 4: Abfallwirtschaft**

[Kurs](#) [Einstellungen](#) [Teilnehmer/innen](#) [Bewertungen](#) [Berichte](#) [Mehr](#)

Sammelaktionen

**Quellen**

---

Anhang 1 - Quellen PDF Abschluss

---

Anhang 2 - Quellen PDF Abschluss

---

[+ Aktivität oder Material anlegen](#)

**Allgemeines**

Alles einklappen

---

Obvestila

---

[+ Aktivität oder Material anlegen](#)

**Interessante Internet-Links**

---

Bundes-Abfallwirtschaftsplan 2023 - Teil 1 Abschluss

---

Bundes-Abfallwirtschaftsplan 2023 - Teil 2 Abschluss

---

Bundes-Abfallwirtschaftsplan 2023 - Teil 1 / Federal Waste Management Plan 2023 - Part 1 (ENG) Abschluss

---

Bundes-Abfallwirtschaftsplan 2023 - Teil 2 / Federal Waste Management Plan 2023 - Part 2 (ENG) Abschluss

---

Ergänzungsband: Änderungen von Interpretationen im Bundes-Abfallwirtschaftsplan (BAWP) 2023 Abschluss

---

Supplementary volume: Changes to interpretation in the Federal Waste Management Plan (FWMP) Part 2 - Waste shipment Abschluss

---

Die Bestandsaufnahme der Abfallwirtschaft in Österreich Abschluss

---

[+ Aktivität oder Material anlegen](#)

**Kapitel 4.1: Arten von Abfällen, Abfallvermeidung, Verarbeitung**

---

Zusammenfassung M4.1 Arten von Abfällen, Abfallvermeidung, Verarbeitung Abschluss

PPTX

---

[+ Aktivität oder Material anlegen](#)

**Kapitel 4.2: Systeme zur Sammlung, Verarbeitung und Nachverfolgung**

---

Zusammenfassung M4.2 Systeme zur Sammlung, Verarbeitung und Nachverfolgung Abschluss

PPTX

---

[+ Aktivität oder Material anlegen](#)

**Kapitel 4.3: Recycling von Abfällen**

---

M4.3 Recycling von Abfällen PPTX Abschluss

---

[+ Aktivität oder Material anlegen](#)

**Kapitel 4.4: Grenzüberschreitender Abfalltransport**

---

M4.4 Grenzüberschreitender Abfalltransport PPTX Abschluss

---

[+ Aktivität oder Material anlegen](#)

**Sonstiges Material**

---

Introduction to cleaner production (CP) concept and practices PDF Abschluss

---

KONZEPT ZUR VERRINGERUNG DER ABFALLMENGE / WASTE REDUCTION CONCEPT PDF Abschluss

---

Promoting Sustainable Waste Prevention Strategy Activities and Planning in Relation to the Waste Framework Directive in Insular Communities PDF Abschluss

---

Waste Minimization - a path to sustainable living Encourage PDF Abschluss

---

What a waste 2.0 - A global snapshot of solid waste management do 2050 PDF Abschluss

---

[+ Aktivität oder Material anlegen](#)

# 3 BESCHREIBUNG DER MODULE DER VIRIDI AKADEMIE



## 3.1 Modul 1: Gesetzgebung, Regulierung

In unserem ersten Modul werden wir uns umfassend mit dem Konzept der Kreislaufwirtschaft befassen. Was genau bedeutet dieses Konzept, welche Vorteile bringt es mit sich und warum ist es für Unternehmen und die Gesellschaft insgesamt von Bedeutung? Wir werden die Ursprünge der Kreislaufwirtschaft kennenlernen, ihre wichtigsten Grundsätze und Vorteile erörtern und aufzeigen, wie sie zu einem zentralen Bestandteil der europäischen Strategie wird. Wir werden den europäischen Rahmen, einschließlich des Europäischen Grünen Deals und des Aktionsplans für die Kreislaufwirtschaft, untersuchen und erklären, wie die europäischen Leitlinien in die slowenische Gesetzgebung umgesetzt werden. Zudem werden wir uns mit einem praktischen Beispiel aus der slowenischen Regulierung befassen und die Herausforderungen bei der Umsetzung der Gesetzgebung sowie die Chancen beleuchten, die die Kreislaufwirtschaft für Unternehmen im Bauwesen und in der Industrie eröffnet.

**Interreg** Sofinancira EVROPSKA UNIJA Kofinanciert von der EUROPÄISCHEN UNION  
Slovenija – Österreich

**VIRIDI**

**Modul 1: Splošno o KG, zakonodajne in regulativne razlike med SI in AT**

Predmet Nastavitve Sodeljivosti Ocene Poročila Več

Hkratna dejanja

- Splošno**
  - WKO
  - REP
  - Gospodarska agencija Slovenije
  - SCZ
  - ZAG
  - ZRS Bistra
- Poglavje 1.1: Krožno gospodarstvo**
  - Povzetek 1.1. Krožno gospodarstvo PPTX
- Poglavje 1.2: Evropski okvir**
  - 1.2. Evropski okvir PPTX
- Poglavje 1.3: Zakonodajni okvir Slovenije**
  - 1.3. Zakonodajni okvir Slovenije PPTX

**Interreg** Sofinancira EVROPSKA UNIJA Kofinanciert von der EUROPÄISCHEN UNION  
Slovenija – Österreich

**VIRIDI**

**Modul 1: Gesetzgebung, Regulierung**

Kurs Einstellungen Teilnehmer/innen Bewertungen Berichte Mehr

Sammelaktionen

- Allgemeines**
  - WKO
  - REP
  - Gospodarska agencija Slovenije
  - SCZ
  - ZAG
  - ZRS Bistra
- Kapitel 1.1: Kreislaufwirtschaft - Bauwesen und Industrie**
  - Kapitel 1.1: Kreislaufwirtschaft - Bauwesen und Industrie PPTX
- Kapitel 1.2: Europäischer Rahmen - Bauwesen und Industrie**
  - Kapitel 1.2: Europäischer Rahmen - Bauwesen und Industrie PPTX
- Kapitel 1.3: Rechtlicher Rahmen in Slowenien - Bauwesen und Industrie**
  - Kapitel 1.3: Rechtlicher Rahmen in Slowenien - Bauwesen und Industrie PPTX

## 3.2 Modul 2: Finanzierung beim Übergang in die Kreislaufwirtschaft

Das Modul 2 vermittelt Grundlagen und Finanzierungsmöglichkeiten im Übergang zur Kreislaufwirtschaft. Inhalte: Unterschiede linear-zirkulär, ESG und EU-Taxonomie, Finanzierungsformen, Förderlandschaften in AT, SI und EU, Nachhaltigkeitsberichterstattung sowie Erfolgsfaktoren für Bankgespräche. Ziel: Strategische Nutzung von Finanzierung als Wettbewerbsvorteil.



**Interreg** Sofinancira EVROPSKA UNIJA Kofinanciert von der EUROPÄISCHEN UNION  
Slovenija – Österreich

**VIRIDI**

**Modul 2: Financiranje prehoda v krožno gospodarstvo**

Predmet Nastavitve Sodelujoči Ocene Poročila Več

**Splošno** Skrči vse

WKO MFA Gospodarska zbornica Slovenije SGZ ZAG ZRS Bistra

Obvestila

**Povzetek**

Povzetek Modul 2 PPTX Zaključek

Povzetek poglavij Modula 2 DOCX Zaključek

**Poglavje 2.1: Osnove in pomen krožnega gospodarstva**

Povzetek 2.1 PPTX Zaključek

**Poglavje 2.2: Potreba po naložbah & oblike financiranja**

Povzetek 2.2 PPTX Zaključek

**Poglavje 2.3: Poročanje o trajnosti & ESG**

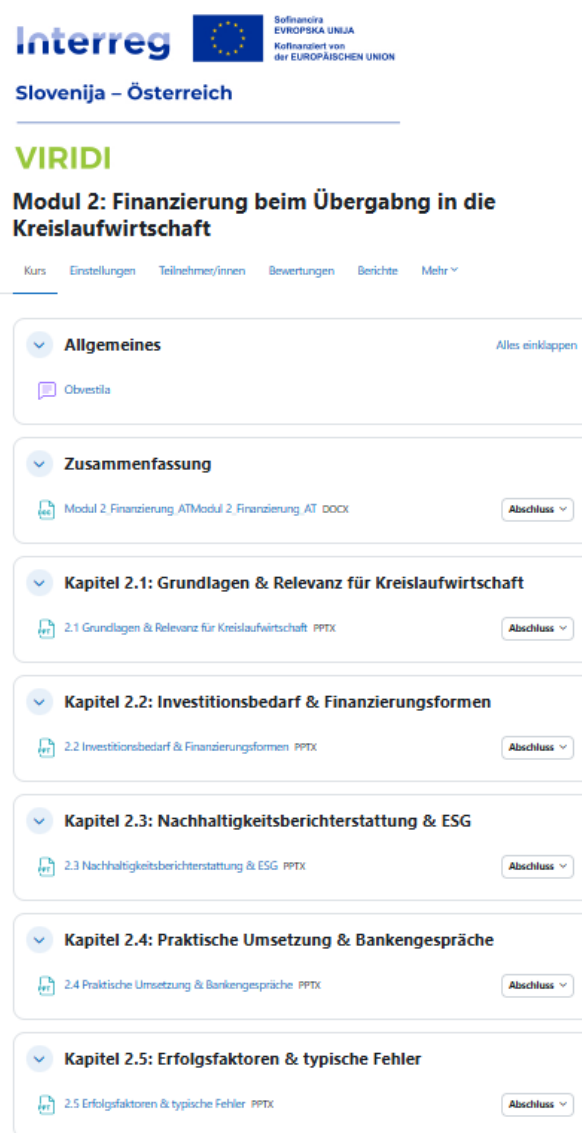
Povzetek 2.3 PPTX Zaključek

**Poglavje 2.4: Izvajanje v praksi – pogovor z banko, začetek projekta in postopek financiranja**

Povzetek 2.4 PPTX Zaključek

**Poglavje 2.5: Dejavniki uspeha in pogoste napake**

Povzetek 2.5 PPTX Zaključek



**Interreg** Sofinancira EVROPSKA UNIJA Kofinanciert von der EUROPÄISCHEN UNION  
Slovenija – Österreich

**VIRIDI**

**Modul 2: Finanzierung beim Übergang in die Kreislaufwirtschaft**

Kurs Einstellungen Teilnehmer/innen Bewertungen Berichte Mehr

**Allgemeines** Alles einklappen

Obvestila

**Zusammenfassung**

Modul 2, Finanzierung AT/Modul 2, Finanzierung AT DOCX Abschluss

**Kapitel 2.1: Grundlagen & Relevanz für Kreislaufwirtschaft**

2.1 Grundlagen & Relevanz für Kreislaufwirtschaft PPTX Abschluss

**Kapitel 2.2: Investitionsbedarf & Finanzierungsformen**

2.2 Investitionsbedarf & Finanzierungsformen PPTX Abschluss

**Kapitel 2.3: Nachhaltigkeitsberichterstattung & ESG**

2.3 Nachhaltigkeitsberichterstattung & ESG PPTX Abschluss

**Kapitel 2.4: Praktische Umsetzung & Bankengespräche**

2.4 Praktische Umsetzung & Bankengespräche PPTX Abschluss


**Kapitel 2.5: Erfolgsfaktoren & typische Fehler**

2.5 Erfolgsfaktoren & typische Fehler PPTX Abschluss

### 3.3 Modul 3: Digitalisierung in der Kreislaufwirtschaft



Modul 3 behandelt die Digitalisierung in der Kreislaufwirtschaft mit Fokus auf Bauwesen, Holz, Metall-, Kunststoff- und Energieindustrie. Themen sind der digitale Produktpass zur Transparenz über Herkunft, Nutzung und Recycling, BIM für Planung und Rückbau, die Digitalisierung des Produktionsprozesses mit IoT und digitalen Zwillingen sowie Automatisierung, Robotik und KI als Treiber für Effizienz, Nachhaltigkeit und Wettbewerbsfähigkeit.

**Interreg**  Sofinancirana EVROPSKA UNIJA  
Kofinancirano von der EUROPÄISCHEN UNION


Slovenija – Österreich

**VIRIDI**

**Modul 3: Digitalizacija in krožno gospodarstvo - SLO**


Predmet | Nastavitve | Sodelujoči | Ocene | Poročila | Več

**Splošno** Sirči vse




Obvestila


**Poglavje 3.1: Digitalni (produktni) potni list**

 3.1 Digitalni (produktni) potni list PPTX Zaključek


**Poglavje 3.2: BIM (Building information modeling)**

 3.2 BIM (Building information modeling) PPTX Zaključek


**Poglavje 3.3: Digitaliziranje proizvodnega procesa**


 3.3 Digitaliziranje proizvodnega procesa PPTX Zaključek

**Poglavje 3.4: Avtomatizacija in robotizacija**

 3.4 Avtomatizacija in robotizacija PPTX Zaključek

**Poglavje 3.5: Uporaba umetne inteligence**

 3.5 Uporaba umetne inteligence PPTX Zaključek

**Interreg**  Sofinancirana EVROPSKA UNIJA  
Kofinancirano von der EUROPÄISCHEN UNION

Slovenija – Österreich

**VIRIDI**


**Modul 3: Digitalisierung in der Kreislaufwirtschaft**

Kurs | Einstellungen | Teilnehmer/innen | Bewertungen | Berichte | Mehr


**Allgemeines** Alles einklappen

Obvestila


**Kapitel 3.1: Digitaler (Produkt-)Reisepass**

 Zusammenfassung 3.1 PPTX Abschluss


**Kapitel 3.2: BIM (Building Information Moduling)**

 Zusammenfassung 3.2 PPTX Abschluss


**Kapitel 3.3: Digitalisierung des Produktionsprozesses**

 Zusammenfassung 3.3 PPTX Abschluss

**Kapitel 3.4: Automatisierung und Robotik**

 Zusammenfassung 3.4 PPTX Abschluss

**Kapitel 3.5: Verwendung von KI**

 Zusammenfassung 3.5 PPTX Abschluss

### 3.4 Modul 4: Abfallwirtschaft



Modul 4 behandelt umfassend die Entstehung und Arten von Abfällen, Maßnahmen zur Vermeidung, Sammlung, Verarbeitung und Recycling, mit Schwerpunkt auf Bauwesen, Holz- und Kunststoffindustrie. Ein spezieller Teil widmet sich dem grenzüberschreitenden Abfalltransport sowie der europäischen und internationalen Gesetzgebung. Der Modul hebt die Bedeutung digitaler Systeme für Rückverfolgbarkeit, Best Practices der Unternehmen und Recycling als Schlüssel zur Kreislaufwirtschaft hervor.

**Interreg**  Sofinancira EVROPSKA UNIJA  
Kofinancirani von der EUROPÄISCHEN UNION

Slovenija – Österreich

**VIRIDI**

**Modul 4: Odpadki - SLO**

Predmet   Nastavitve   Sodelujoči   Ocene   Poročila   Več

---

**Splošno** Skrči vse



Obvestila

---

**Poglavje 4.1: Vrste odpadkov, preprečevanje njihovega nastajanja in pogoji za predelavo v proizvode**

 Povzetek 4.1\_Vrste odpadkov, preprečevanje, predelava PPTX Zaključek

---

**Poglavje 4.2: Sistemi zbiranja, obdelave in sledenja odpadkom**

 Povzetek 4.2\_Sistemi zbiranja, obdelave in sledenja odpadkom PPTX Zaključek

---


**Poglavje 4.3: Recikliranje**

 Povzetek 4.3\_Recikliranje PPTX Zaključek

---

**Poglavje 4.4: Čezmejni transport odpadkov**

 Povzetek 4.4\_Čezmejni transport odpadkov PPTX Zaključek

**Interreg**  Sofinancira EVROPSKA UNIJA  
Kofinancirani von der EUROPÄISCHEN UNION

Slovenija – Österreich

**VIRIDI**

**Modul 4: Abfallwirtschaft**

Kurs   Einstellungen   Teilnehmer/innen   Bewertungen   Berichte   Mehr


---

**Allgemeines** Alles einklappen

Obvestila


---

**Kapitel 4.1: Arten von Abfällen, Abfallvermeidung, Verarbeitung**

 Zusammenfassung M4.1 Arten von Abfällen, Abfallvermeidung, Verarbeitung PPTX Abschluss


---

**Kapitel 4.2: Systeme zur Sammlung, Verarbeitung und Nachverfolgung**

 Zusammenfassung M4.2 Systeme zur Sammlung, Verarbeitung und Nachverfolgung PPTX Abschluss


---

**Kapitel 4.3: Recycling von Abfällen**

 M4.3 Recycling von Abfällen PPTX Abschluss

---

**Kapitel 4.4: Grenzüberschreitender Abfalltransport**

 M4.4 Grenzüberschreitender Abfalltransport PPTX Abschluss

### 3.5 Modul 5: Geschäftsmodelle und Wertschöpfungskette



Modul 5 behandelt Geschäftsmodelle umfassend, mit besonderem Schwerpunkt auf zirkulären Geschäftsmodellen im Bauwesen. Es richtet sich auch an Innovationen, die ein wichtiger Bestandteil zirkulärer Geschäftsmodelle zur Erreichung von Nachhaltigkeit und einer grünen Transformation sind. Die Bauwirtschaft ist einer der Wirtschaftssektoren mit hohem Ressourcen- und Energieverbrauch und produziert grosse Mengen Abfall. Daher ist der Übergang zum zirkulären Bauen notwendig, auch in den mit dem Bausektor verwandten Branchen.

Das Modul unterstreicht die Bedeutung der Wertschöpfungskette im zirkulären Bauwesen mit der Möglichkeit grenzüberschreitender Zusammenarbeit. Ebenso wird die Relevanz der

**Interreg**  Sofinancira EVROPSKA UNIJA  
Kofinanciert von der EUROPÄISCHEN UNION

**Slovenija – Österreich**

**VIRIDI**

**Modul 5: Poslovni modeli in veriga vrednosti - SLO**

Predmet    Nastavitve    Sodelujoči    Ocene    Poročila    Več ▾


**Splošno** Skrči vse



 Obvestila

**Poglavje 5.1: Poslovni modeli v krožnem gospodarstvu - splošno**


 Poglavje 5.1: Poslovni modeli v krožnem gospodarstvu - splošno PPTX Zaključek ▾

 Poglavje 5.1: Poslovni modeli v krožnem gospodarstvu - Inovativnost in tehnološki razvoj v podjetjih: ključ do konkurenčnosti in rasti PPTX Zaključek ▾

**Poglavje 5.2: Poslovni krožni modeli v gradbeništvu**

 M5.2: Poslovni krožni modeli v gradbeništvu PPTX Zaključek ▾


**Poglavje 5.3: Poslovni modeli v krožnem gospodarstvu - Inovativnost in tehnološki razvoj v podjetjih: ključ do konkurenčnosti in rasti**


 Poglavje 5.3: Poslovni modeli v krožnem gospodarstvu - Inovativnost in tehnološki razvoj v podjetjih: ključ do konkurenčnosti in rasti PPTX Zaključek ▾

**Poglavje 5.4: Veriga vrednosti v krožnem gospodarstvu - Veriga vrednosti v krožnem gradbeništvu in drugih branžah**

 Poglavje 5.4: Veriga vrednosti v krožnem gospodarstvu - Veriga vrednosti v krožnem gradbeništvu in drugih branžah PPTX Zaključek ▾

**Poglavje 5.5.: Ocena življenjskega cikla (Life Cycle Assessment, LCA)**

 Poglavje 5.5.: Ocena življenjskega cikla (Life Cycle Assessment, LCA) PPTX Zaključek ▾

**Interreg**  Sofinancira EVROPSKA UNIJA  
Kofinanciert von der EUROPÄISCHEN UNION


**Slovenija – Österreich**

**VIRIDI**


**Modul 5: Geschäftsmodelle und Wertschöpfungskette**


Kurs    Einstellungen    Teilnehmer/innen    Bewertungen    Berichte    Mehr ▾

**Allgemeines** Alles einklappen


 Obvestila

**Kapitel 5.1: Geschäftsmodelle in der Kreislaufwirtschaft - Allgemeine**


 Kapitel 5.1: Geschäftsmodelle in der Kreislaufwirtschaft - Allgemeine PPTX Abschluss ▾

 Kapitel 5.1: Geschäftsmodelle in der Kreislaufwirtschaft - Die Innovationen und technologische Entwicklung in Unternehmen: Der Schlüssel zu Wettbewerbsfähigkeit und Wachstum PPTX Abschluss ▾


**Kapitel 5.2: Geschäftsmodelle in der Bauwesen**

 Geschäftsmodelle in der Bauwesen PPTX Abschluss ▾


**Kapitel 5.3: Geschäftsmodelle in der Kreislaufwirtschaft - Die Innovationen und technologische Entwicklung in Unternehmen: Der Schlüssel zu Wettbewerbsfähigkeit und Wachstum**

 Kapitel 5.3: Geschäftsmodelle in der Kreislaufwirtschaft - Die Innovationen und technologische Entwicklung in Unternehmen: Der Schlüssel zu Wettbewerbsfähigkeit und Wachstum PPTX Abschluss ▾

**Kapitel 5.4: Wertschöpfungskette in der Kreislaufwirtschaft - Wertschöpfungskette im zirkulären Bauwesen und anderen Branchen**

 Kapitel 5.4: Wertschöpfungskette in der Kreislaufwirtschaft - Wertschöpfungskette im zirkulären Bauwesen und anderen Branchen PPTX Abschluss ▾

**Kapitel 5.5: Die Ökobilanz (Life Cycle Assessment, LCA)**

 Kapitel 5.5: Die Ökobilanz (Life Cycle Assessment, LCA) PPTX Abschluss ▾

### 3.6 Modul 6: Best Practices in grenzüberschreitenden Kooperationen



Modul 6 stellt Beispiele guter zirkulärer Praktiken aus Slowenien, Österreich und dem EU-Raum vor. Der Schwerpunkt liegt auf Unternehmen und Projekten, die erfolgreich zirkuläre Geschäftsmodelle, digitale Lösungen, Recycling und effiziente Ressourcennutzung umsetzen. Das Modul zeigt Möglichkeiten der grenzüberschreitenden Zusammenarbeit, innovative Lösungen im Bauwesen, in der Holz- und Kunststoffindustrie sowie Vorteile für Wettbewerbsfähigkeit und nachhaltige Entwicklung auf.

**Interreg** Sofinancira EVROPSKA UNIJA Kofinanciert von der EUROPÄISCHEN UNION

Slovenija – Österreich

**VIRIDI**

**Modul 6: Primeri dobrih krožnih praks**

Predmet Nastavitve Sodelujoči Ocene Poročila Več ▾

Splošno Sirži vse

WKO, ENERGIJA FORUM, Gospodarska zbornica Slovenije, SGZ, ZAG, ZRS Bistra

Obvestila

**Strokovnjaki iz podjetja PORR Umwelttechnik GmbH predstavljajo konkretne praktične primere za prihodnostno usmerjeno krožno gospodarstvo v gradbeništvu**

Strokovnjaki iz podjetja PORR Umwelttechnik GmbH predstavljajo konkretne praktične primere za prihodnostno usmerjeno krožno gospodarstvo v gradbeništvu Zaključek ▾

**Zgodbe o mestih brez odpadkov Tübingen in Milano - dobre prakse Encourage**

Spoznajte zgodbo o mestih brez odpadkov Tübingen in Milano - dobre prakse Encourage PDF Zaključek ▾

**Poglavje 6.1: Varčno gradbeništvu – krožno gospodarstvo kot dejavnik uspeha**

Poglavje 6.1: Varčno gradbeništvu – krožno gospodarstvo kot dejavnik uspeha PPTX Zaključek ▾

**Interreg** Sofinancira EVROPSKA UNIJA Kofinanciert von der EUROPÄISCHEN UNION

Slovenija – Österreich

**VIRIDI**

**Modul 6: Best Practices in grenzüberschreitenden Kooperationen**

Kurs Einstellungen Teilnehmer/innen Bewertungen Berichte Mehr ▾

Allgemeines Alles einklappen

Obvestila

**Zeigen Expert:innen der PORR Umwelttechnik GmbH konkrete Praxisbeispiele für eine zukunftsorientierte Kreislaufwirtschaft im Bauwesen**

Zeigen Expert:innen der PORR Umwelttechnik GmbH konkrete Praxisbeispiele für eine zukunftsorientierte Kreislaufwirtschaft im Bauwesen Abschluss ▾

**Kapitel 6.1: Ressourcenschonend Bauen – Kreislaufwirtschaft als Erfolgsfaktor**

Kapitel 6.1: Ressourcenschonend Bauen – Kreislaufwirtschaft als Erfolgsfaktor PPTX Abschluss ▾

## 4 ANLEITUNGEN UND TECHNISCHE UNTERSTÜTZUNG



Für Teilnehmer, Lehrende und Administratoren wurden separate Handbücher zur Nutzung der Lernplattform erstellt:

- **Teilnehmer:** Registrierung, Anmeldung, Navigation, Einschreibung in den Kurs, Kennzeichnung der abgeschlossenen Inhalte.
- **Lehrende:** Hinzufügen von Inhalten (Dateien, Links, Foren), Verwaltung des Moduls und der Kapitel.
- **Administratoren:** Zuweisung von Rechten an Lehrende über das Kohorten-System.

### 4.1 Teilnehmer



VIRIDI

ANLEITUNGEN FÜR DAS ONLINE-  
LERNPLATTFORM - Teilnehmer

#### Inhaltsverzeichnis

1	ANMELDUNG IN DIE LERNPLATTFORM .....	2
2	NAVIGATION .....	3
3	KURSEINSCHREIBUNG .....	4

#### Abbildungsverzeichnis

Bild 1: Anmeldung in die Lernplattform .....	2
Bild 2: Registrierung oder Anmeldung .....	2
Bild 3: Einführung in die Lernplattform .....	3
Bild 4: Profilübersicht und Einstellungen .....	3
Bild 4: VIRIDI-Navigation .....	4
Bild 5: Alle Kurse in einer Kategorie sichtbar .....	4
Bild 6: Kurszugang .....	4
Bild 7: Beispiel eines Kurses .....	5
Bild 8: Abgeschlossene Inhalte .....	5



## 4.2 Lehrende



VIRIDI

### ANLEITUNGEN FÜR DAS ONLINE-LERNPLATTFORM - Lehrer

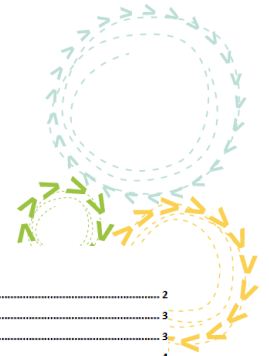


## 4.3 Administratoren



VIRIDI

### ANLEITUNG FÜR DIE ONLINE-LERNPLATTFORM - Administrator



### Inhaltsverzeichnis

1	ANMELDUNG IN DIE LERNPLATTFORM	2
2	LEHRERRECHTE	3
3	NAVIGATION	3
4	EINSCHREIBUNG IN EINEN KURS	4
5	BEARBEITUNG DES KURSES	5
6	DATEI HINZUFÜGEN	6
7	EXTERNEN LINK EINFÜGEN	8
8	FORUM EINFÜGEN	9
9	SCHNELLBEARBEITUNG VON KURSINHALTEN	11
10	HINZUFÜGEN EINES NEUEN ABSCHNITTS BZW. KAPITELS	12

### Abbildungsverzeichnis

Bild 1:	Anmeldung in die Lernplattform	2
Bild 2:	Registrierung oder Anmeldung	2
Bild 3:	Einführung in die Lernplattform	3
Bild 4:	Profilübersicht und Einstellungen	3
Bild 5:	VIRIDI Navigation	4
Bild 6:	Alle Kurse in einer Kategorie sichtbar	4
Bild 7:	Beispiel für einen Kurs in der Lernplattform	4
Bild 8:	Bearbeiten aktivieren	5
Bild 9:	Aktivität oder Material anlegen	5
Bild 10:	Auswahl an Aktivitäten und Materialien	5
Bild 11:	Einstellungen für das Hochladen einer Datei	6
Bild 12:	Datei auswählen und hochladen	7
Bild 13:	Datei auswählen und hochladen	7
Bild 14:	Datei auswählen und hochladen	7
Bild 15:	Letzter Schritt beim Hochladen einer Datei	8
Bild 16:	URL-Aktivität auswählen	8
Bild 17:	URL-Aktivität auswählen	8
Bild 18:	Externe URL einfügen	9
Bild 19:	Forum auswählen	9
Bild 20:	Forum auswählen	9
Bild 21:	Forum hinzufügen	10
Bild 22:	Diskussion hinzufügen und speichern	10
Bild 23:	Diskussion hinzufügen und speichern	11
Bild 24:	Schnellbearbeitungsmenü	11
Bild 25:	Hinzufügen eines Kapitels bzw. Abschnitts	12
Bild 26:	Löschen eines Abschnitts bzw. Kapitels	12

1

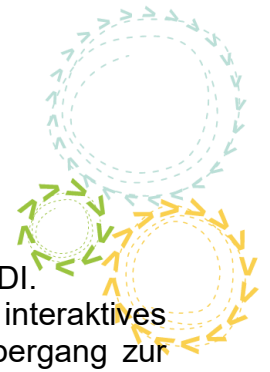
### Inhaltsverzeichnis

1	ZUWEISUNG VON LEHRERRECHTEN	2
---	-----------------------------	---

### Abbildungsverzeichnis

Abbildung 1:	Auswahl des Menüs „Website-Administration“	2
Abbildung 2:	Reiter Nutzer/innen in den Einstellungen	2
Abbildung 3:	Globale Gruppen zuweisen	3
Abbildung 4:	Teachers	3
Abbildung 5:	Rechte hinzufügen oder entfernen	3

## 5 SCHLUSSFOLGERUNG



Die **VIRIDI Akademie** ist eines der zentralen Ergebnisse des Projekts VIRIDI.

Als Online-Lernwerkzeug bietet sie ein strukturiertes, zweisprachiges und interaktives Programm, das Unternehmen, Institutionen und Einzelpersonen beim Übergang zur Kreislaufwirtschaft und zu einer nachhaltigen Geschäftstätigkeit unterstützt.

Die Einrichtung der Akademie belegt die Übereinstimmung zwischen der Projektdokumentation (Antrag) und der tatsächlichen Umsetzung (Online-Lernplattform mit Modulen) und bestätigt damit die erfolgreiche Durchführung der **Aktivität 1.5** sowie die Erreichung von **D.1.5.1**.