



uui-navbar01_blog-item 2




How to get started
Jump right in — get started building.

[Watch video](#)



Create a Collection

```
accent-color :  
var(--u  
+ Add
```

 **YOU**

 [Design](#) [CMS](#) [App Gen](#) [In](#)

 Primary600 purple/500

 Weiterbildung

KI-gestütztes No-Code Webdevelopment

Inhalt

01 Wir sind formful

02 Alles auf einen Blick

03 Anforderungen

04 Inhalte der Weiterbildung

05 Tool Stack

06 Gute Aussichten nach der Weiterbildung

07 Unterstützung & Support

08 Gute Gründe für formful

09 Kontakt zu formful





Know how – now!

Hi, wir sind formful – ein zertifizierter Bildungsträger und ein frisches, weltoffenes Team. Wir sind hoch motiviert, Menschen in verschiedenen Designdisziplinen zu schulen und ihnen damit neue Chancen auf dem Arbeitsmarkt zu eröffnen.

Wir schulen:



Arbeitssuchende



Arbeitnehmer:innen



Unternehmen

Unsere Kurse sind auf individuelle und vielfältige Ansprüche optimiert.

Die Kirsche auf der formful-Torte:



Unsere Weiterbildungen werden in der Regel zu 100% gefördert

Das funktioniert mit dem Bildungsgutschein der Agentur für Arbeit oder dem Qualifizierungschancengesetz.

Alles auf einen Blick

Die Weiterbildung vermittelt anschaulich Grundlagen, vertieftes Wissen in dem Tool Webflow, die Skalierbarkeit von Websites und praxisnahe Workflows, um professionelle Websites zu entwickeln.

 **Maßnahmenummer: 075/181/2026**

Zeitlicher Aufwand

430 UE bzw. 322,5 Zeitstunden verteilt auf:
Teilzeit – 18 Wochen
Vollzeit – 9 Wochen

Start & Termine

Es gibt keine fest definierten Start-Termine.
Man kann jederzeit starten.

Kosten der Weiterbildung

Die Weiterbildung ist in der Regel kostenfrei durch einen Bildungsgutschein der Agentur für Arbeit.

Schulungsort

Die Weiterbildung findet komplett digital an unserem virtuellen Maßnahmenstandort statt.

Praxis im Fokus

Erst theoretisch, dann praktisch, immer gut.
Wir vermitteln erprobte Workflows und praxisnahes Wissen.

Abschluss

Nach erfolgreichem Abschluss erhält man ein anerkanntes Arbeitsmarktzertifikat als „No-Code Webdeveloper:in“.

So läuft die Weiterbildung ab

01 Onboarding

Zuerst prüfen wir in einem Gespräch die Eignung der Teilnehmenden für die Weiterbildung. Wenn alles passt, gewähren wir alle relevanten Zugriffe – und es kann losgehen!



02 Know-how

Auf unserem digitalen Campus lernen die Teilnehmenden alles, was sie über No-Code Webdevelopment wissen müssen und tauchen tiefer in die digitale Welt ein.



03 Abschluss

Geschafft! Sobald die Abschluss-Prüfung erfolgreich abgelegt wurde, darf sich der/die Absolvent:in ganz offiziell „zertifizierte:r No-Code Webdeveloper:in“ nennen.

Anforderungen

Um dieses Weiterbildungsmodul absolvieren zu können solltest du folgendes Mitbringen:

Technik

- Grundkenntnisse in der Bedienung von Computern
- Stabile Internetverbindung

Vorerfahrung

- Erste Berührungspunkte im Design oder IT (Berufserfahrung oder eigene Projekte in der Freizeit)

Persönliche Eignung

- Lern- und Leistungsbereitschaft sowie Kontaktbereitschaft
- Begeisterung und vorhandene Affinität für Design

Gesundheitliche Anforderungen

- Nahsehvermögen sowie Sprech- und Hörvermögen

Mindestalter

- 18 Jahre bei Vertragsabschluss

Sprachkenntnisse

- Deutsch: vergleichbar B2



Ganz konkret – darum geht es in der Weiterbildung

01

Einführung

Technische Grundlagen und Einführung in Webflow-Development & KI-Tools.

+ Lektionsquizze

+ Praxisübung

02

Webflow Designer

Deep dive in Funktionen, Responsive Views, Animation & Interaktion.

+ Lektionsquizze

+ Praxisübung

03

Webflow Basis Setup

Basis Einrichtung eines Website Projekts und umsetzen von Layouts.

+ Lektionsquizze

+ Praxisübung

04

Skalierbarkeit

Arbeiten mit Variablen, Components, CMS und Page Templates in Webflow.

+ Lektionsquizze

+ Praxisübung

05

Website Performance

Pagespeed, SEO & AEO, Accessibility, Site Tracking & Conversion Optimierung.

+ Lektionsquizze

+ Praxisübung

06

Website Launch

Check-up und Vorbereitung auf den Website Launch mit Webflow.

+ Lektionsquizze

+ Praxisübung

07

Praxisprojekt

Development einer eigenen Webflow Website.

08

Abschlussprüfung

Vorbereitung auf die Abschlussprüfung, mit umfassender Wissenswiederholung. Erhalt des No-Code Webdevelopment-Zertifikates.

Unser Tool Stack

Diese Tools unterstützen die Weiterbildung. Wir zeigen Best Practices für ihren effizienten und professionellen Einsatz.

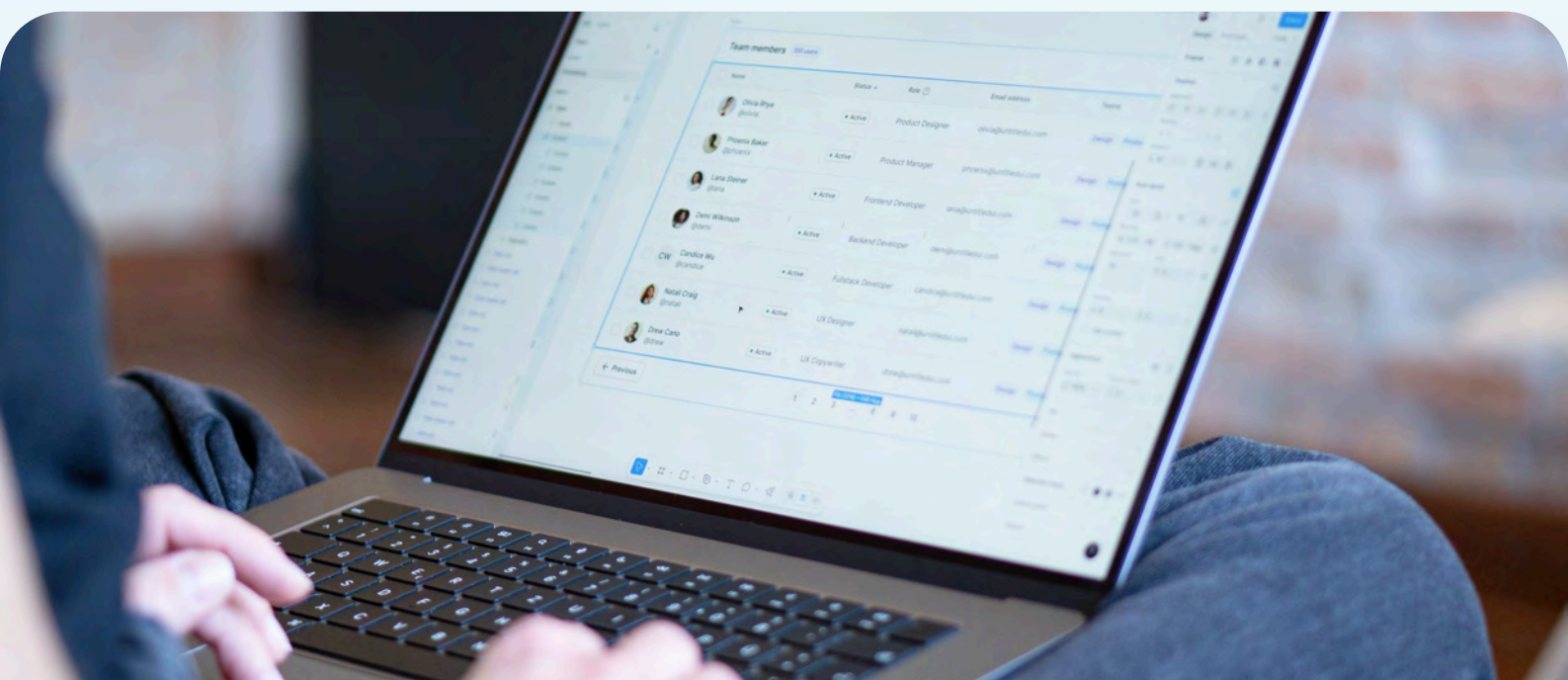
Tool	Einsatzbereich
Webflow	No-Code-Webentwicklung, CMS, Hosting, Animations
Osmo Supply	No-Code-Webentwicklung, CMS, Hosting, Animations
Figma	Design-Handoff, Vorlagen-Übernahme in Webflow
Spline	Importieren von interaktiven Media Assets
Relume	Design-Übernahme in Webflow


Webflow

OSMO

Figma

Spline

Relume


Gute Aussichten nach der Weiterbildung



Der Trend in der Webentwicklung geht immer mehr in Richtung No-Code-Tools.

Unsere KI-gestützten Inhalte bereiten dich auf deinen neuen Arbeitsalltag vor.

Nach dem Abschluss haben unsere Absolvent:innen folgende Webflow-Skills:

Best practices

Barrierefrei entwickeln

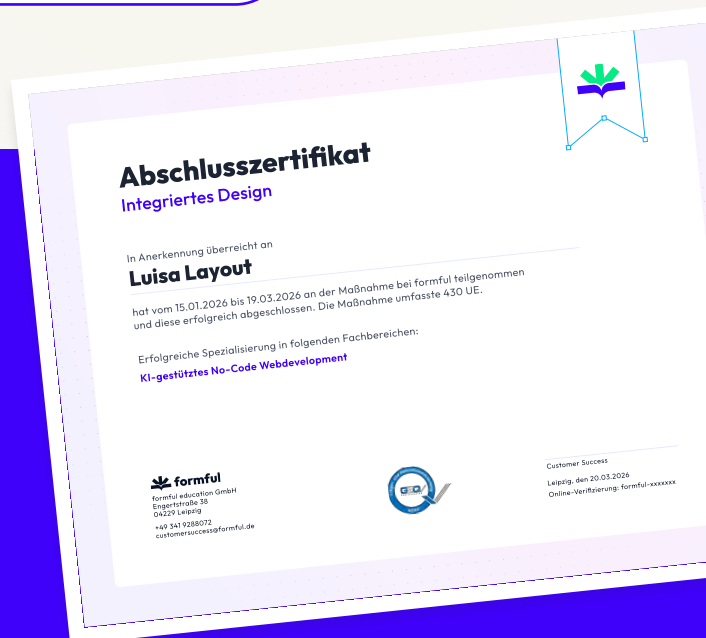
Komponenten & Templates

Skalierbare Websites

Webflow Motion & Interactions



Hier bei formful gibt es das volle Paket: Jede Menge Know-how, praktische Fähigkeiten, ein persönliches Zertifikat – und ein digitales Badge als Hingucker fürs LinkedIn-Profil!



Support



Ansprechpartner rund um die Uhr

Per Live-Chat, in der Community oder einfach per Mail: Wir sind ansprechbar und während der gesamten Weiterbildung für unsere Teilnehmer:innen da.



Live-Sessions + Q&As

Zusätzlich können die Teilnehmer:innen ihr Wissen in freiwilligen Live-Sessions erweitern und Fragen stellen. Die Sessions finden mehrmals wöchentlich statt. Sie werden von internen und externen Expert:innen geleitet und stehen jederzeit in einem umfangreichen Wissenspool zur Verfügung.



Austausch in der Community

Die Lernplattform ermöglicht den Austausch zwischen Teilnehmer:innen und Dozent:innen. Hier können Erfahrungen geteilt und Fragen diskutiert werden. Mit Zugriff auf aktuelle Materialien und hunderte Stunden Zusatzinhalte bietet die Weiterbildung alle Ressourcen, um erfolgreich durchzustarten.

Gute Gründe für formful als Bildungsträger

Because we know how.



100% online

Digitales lernt man digital. Unser Kurs sind konsequent digital konzipiert.



Pure Praxis

Praktische Übungen sind elementar und überall in den Kurs integriert.



Persönliche Betreuung

Unser Team unterstützt bei offenen Fragen – für einen persönlichen Lernerfolg.

Wir sind ein AZAV-zertifizierter Bildungsträger und verpflichtet, mit unserem Unternehmen und den Maßnahmen strenge Anforderungen zu erfüllen. Um auch bei der Agentur für Arbeit gelistet zu werden, wird die Einhaltung spezifischer Kriterien erneut überprüft. Unsere Bildungsangebote findest du im KURSNET unter der Kategorie „Combined Learning“-Schulungsform.



Kontakt



Unsere Bildungsberater:innen stehen gern zur Verfügung, beantworten Fragen und helfen dabei, alle Förderanträge zu stellen.

 0341 928 805 00

 hi@formful.de

 www.formful.de

formful education GmbH
Engertstraße 38
04229 Leipzig

Zertifizierte Qualität:

