Day
Scholars
Revitalization
Society

# Demande individuelle:

COMMENT POSTULER – TROUSSE D'OUTILS POUR L'ATTRIBUTION DES SUBVENTIONS

## 1.0 Informations générales sur les demandes

Ce guide a été élaboré afin d'aider les candidats tout au long du processus annuel de candidature en ligne. **Les demandes doivent être soumises avant la date limite ; les demandes tardives ne seront pas acceptées.** Seules les demandes dûment remplies et soumises seront transmises au comité d'évaluation pour examen.

Le présent document a pour objectif de fournir des informations sur le processus de demandes au programme « Day Scholar Revitalization Society Individual » (DSRS) et de répondre aux questions concernant la procédure de demande en ligne.

Si vous avez besoin d'une aide supplémentaire au-delà de ce guide et du formulaire de demande en ligne, veuillez contacter l'équipe de la Day Scholars Revitalization Society atinfo@dsrsociety.ca pendant les heures d'ouverture **(du lundi au vendredi, de 9 h à 17 h, heure normale des Rocheuses).**

## 1.1 Quels projets peuvent bénéficier d'un financement?

LANGUE,CULTURE ET PATRIMOINE:

- toute activité de revitalisation liée à votre langue, culture ou patrimoine autochtones distincts

GUÉRISON ET MIEUX-ÊTRE:

- toute initiative qui favorise votre processus de guérison et de mieux-être

ÉDUCATIONET COMMÉMORATION:

- toute initiative visant à soutenir les activités éducatives et commémoratives

Les particuliers peuvent présenter une demande de financement dans le cadre de l'appel à candidatures annuel. Leurs activités doivent se dérouler à compter de la date d'octroi du financement et peuvent s'étendre sur une période maximale d'un an. La DSRS apporte son soutien à un large éventail d'activités menées par des candidats des Premières Nations, inuit et métis, notamment, mais sans s'y limiter:

- Programmes visant à promouvoir la préservation, la mise en valeur, le développement ou la compréhension de l'histoire, des cultures ou des langues des Premières Nations, des Inuit ou des Métis.
- Initiatives d'éducation culturelle comprenant des enseignements traditionnels, des ateliers, des cérémonies, l'apprentissage des langues et d'autres activités connexes.
- Programmes de guérison destinés à répondre aux besoins individuels.
- Des possibilités d'études postsecondaires, notamment des programmes menant à un certificat, à un baccalauréat, à une maîtrise et à un doctorat.
- Des initiatives de formation et de certification visant à améliorer les compétences et l'expertise.
- Des initiatives de perfectionnement professionnel et de formation professionnelle.
- Des ateliers de renforcement des capacités.
- Et bien plus encore !

## 1.2 Critères d'admissibilité

L'appel à candidatures individuel est ouvert aux membres des Premières Nations, aux Inuits et aux Métis âgés de 18 ans et plus, qui sont des survivants et/ou des descendants de première génération et qui sont membres d'une communauté des Premières Nations, inuite ou métisse.

NOTE IMPORTANTE:
Seules les personnes âgées de 18 ans ou plus à la date de dépôt de la demande peuvent prétendre à une aide financière de la Day Scholar Revitalization Society. Les candidats qui n'auront pas atteint l'âge de 18 ans à cette date ne peuvent pas faire de demande.

## 1.3 Créer votre demande – Postuler avec Survey Monkey

Cette section fournit des instructions détaillées étape par étape ainsi que des conseils utiles pour le processus de demande:

1. Visitez le lien https://www.dsrsociety.ca/
2. Cliquez sur « Les demandes individuelles sont désormais ouvertes ».

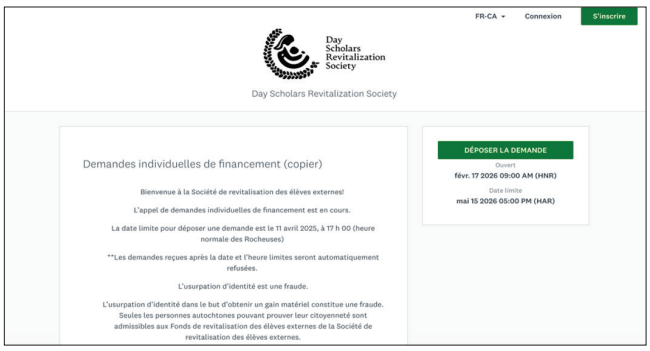

3. Votre navigateur Web vous redirigera vers le site Web de la DSRS et de SurveyMonkey Apply.

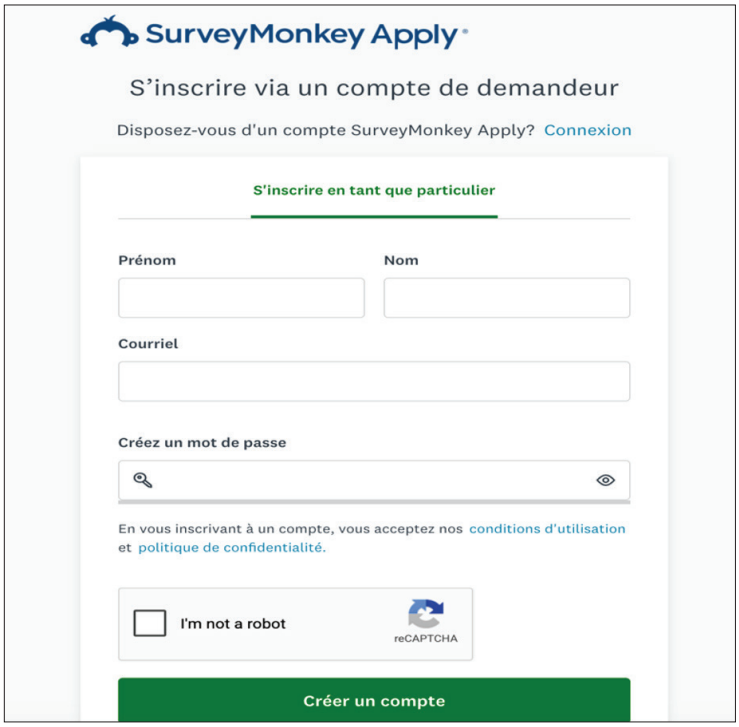


4. Si vous avez déjà soumis une demande pour un appel à projets DSRS, connectez-vous en utilisant les mêmes identifiants.
5. Si vous créez un nouveau compte, validez-le en cliquant sur le lien de vérification figurant dans le courriel qui vous a été envoyé.
6. Une fois connecté, cliquez sur « Mon compte » pour générer la demande individuelle de cette année
7. Une fois la demande ouverte, la tâche 1, « Admissibilité », apparaîtra sur le côté gauche de l'écran.

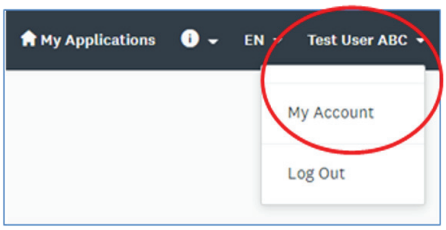


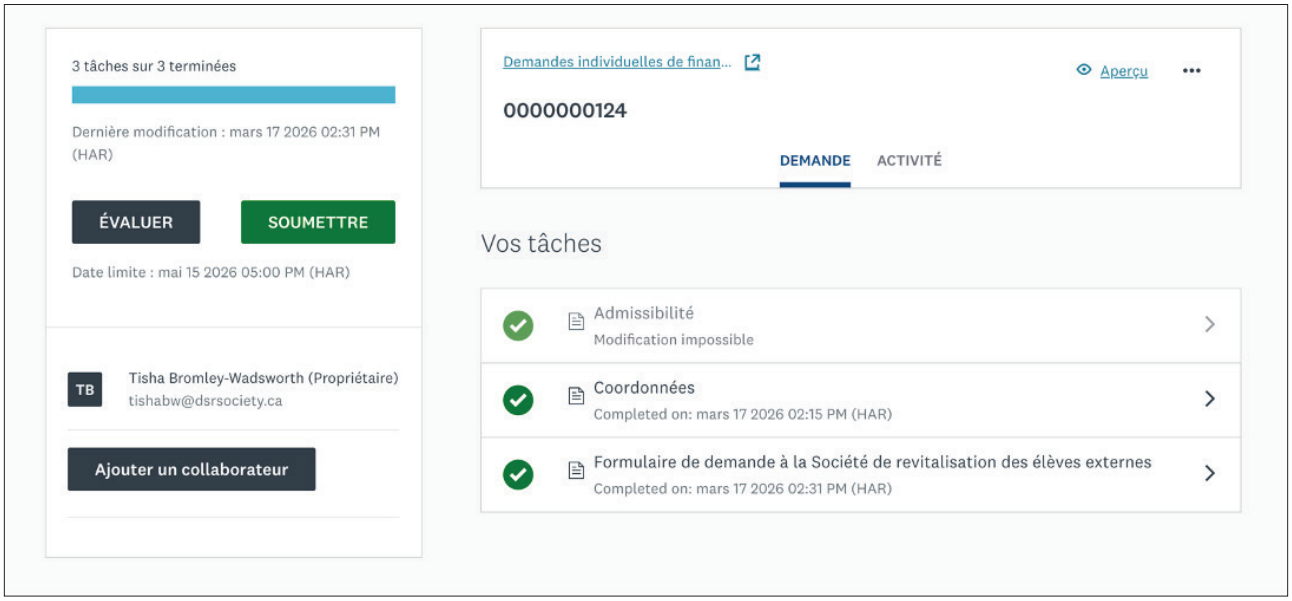

8. Veuillez remplir le formulaire admissibilité comme tâche n° 1.

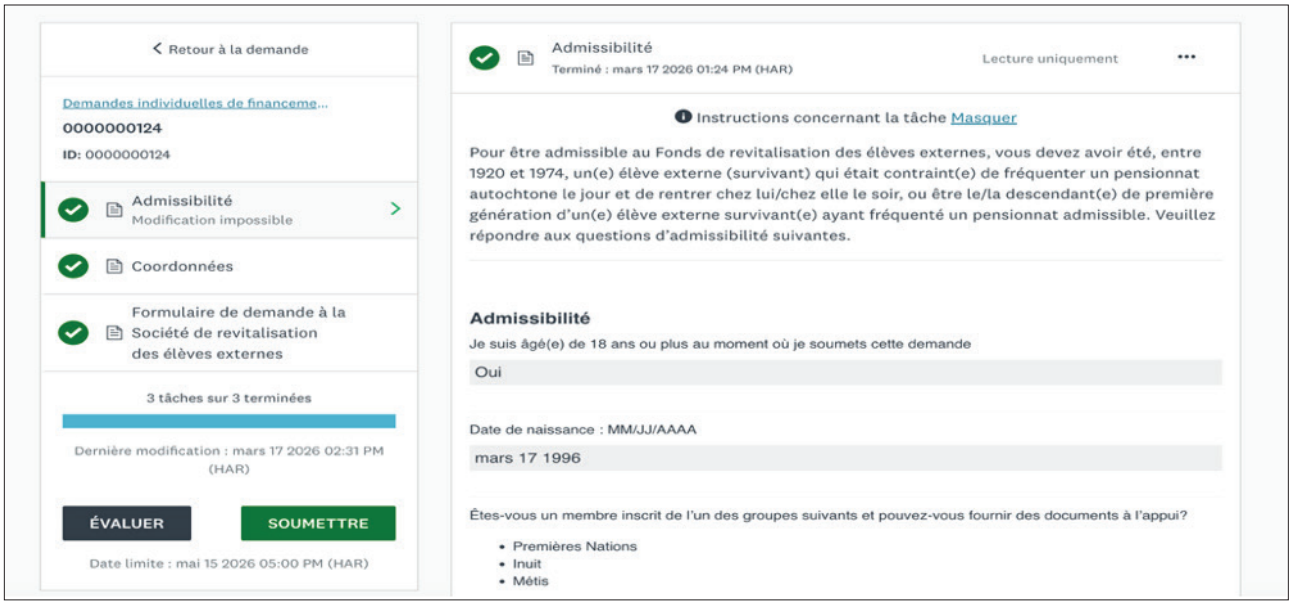


9. Vous pouvez choisir entre « Enregistrer et poursuivre la modification » ou « Indiquer comme terminé ».
10. L'option « Enregistrer et poursuivre la modification » vous permet de revenir en arrière et de modifier votre demande. L'option « Indiquer comme terminé » ne vous permet pas de revenir en arrière pour modifier votre demande. Veuillez vous assurer que cette partie de la demande est correcte et complète.

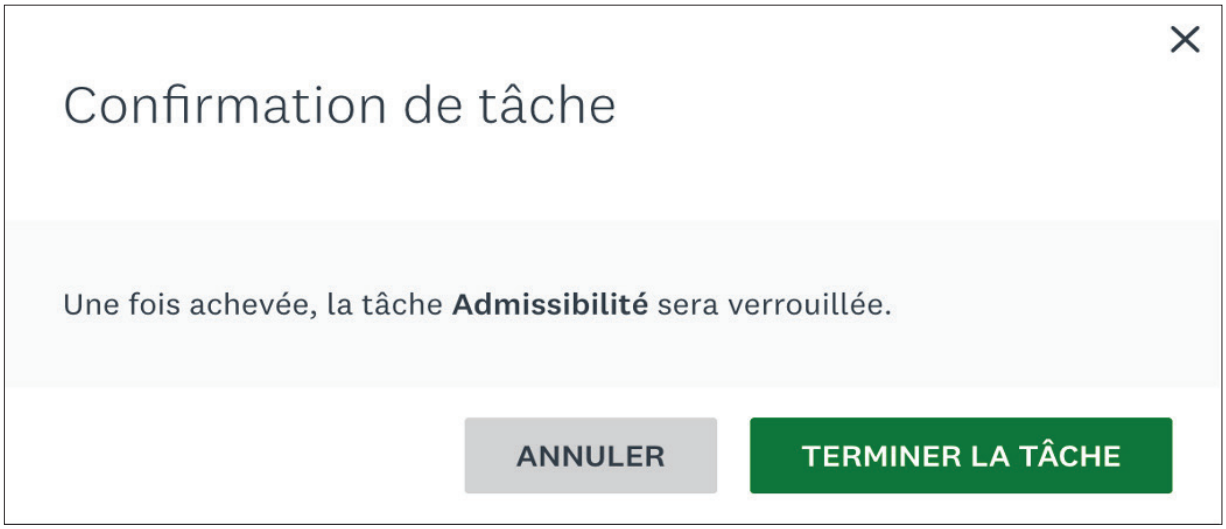

11. Vous pouvez maintenant passer à la section « Formulaire de contact » du formulaire.
12. Vous pouvez télécharger les formulaires à tout moment en cliquant sur les **points de suspension (trois points)** en haut de la page du formulaire. Vous pouvez également prévisualiser votre formulaire.

NOTE IMPORTANTE:
Une fois la tâche terminée, cliquez sur « Marquer comme terminé » pour terminer cette section.

# 2.0 Tâche 2 – Coordonnées (informations personnelles)

Pour réaliser cette tâche:

- Veuillez répondre à toutes les questions comme demandé.
- À la question n° 8, n'oubliez pas les tirets ; par exemple : 222-222-2222.

# 3.0 Tâche – Day Scholar Revitalization Society Formulaire de demande

La tâche 3 constitue la partie principale de la candidature ; elle comprend des informations vous concernant, la description de votre projet, ainsi que des détails sur les dépenses et les besoins de financement. Les demandeurs doivent saisir et rédiger toutes ces informations.

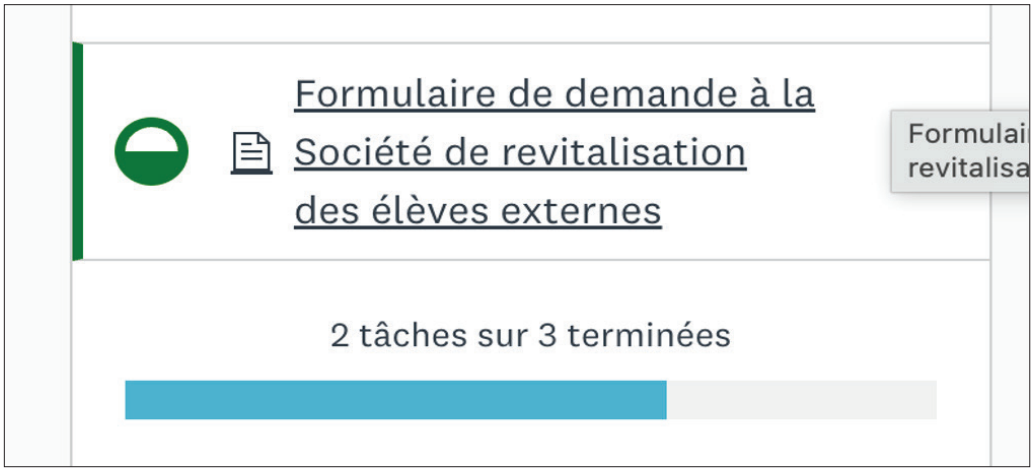


**QUESTION 16-17:**
PREUVE DE STATUT AUTOCHTONE

Ces questions concernent vos données personnelles. Vous devrez fournir une preuve valide de votre statut de membre d'une Première Nation, d'Inuit ou de Métis, ainsi que le nom de votre bande ou de votre communauté

NOTE IMPORTANTE:

Si votre bande ou votre communauté utilise plusieurs noms pour s'identifier, veuillez utiliser celui qui figure sur votre carte d'identité. Pour l'adhésion en tant que Métis, l'affiliation doit se faire auprès de l'une des organisations suivantes : la Nation métisse de Colombie-Britannique, la Nation métisse de l'Alberta, la Nation métisse de la Saskatchewan, la Fédération des Métis du Manitoba, la Nation métisse de l'Ontario ou la Nation métisse des Territoires du Nord-Ouest (conformément à la carte des territoires métis).

Remarque : vous devez soumettre le recto et le verso de votre pièce d'identité.

**QUESTION 18 ET 18B:**
CONCERNANT L'ACCORD DE 10 000 DOLLARS CONCLU
DANS LE CADRE DE LA CLASSE DES SURVIVANTS

Remarque : votre réponse n'a aucune incidence sur l'issue de cette demande de subvention.

**QUESTION 19:** SOUS QUELLE CATÉGORIE SE CLASSE VOTRE INITIATIVE ?

Dans cette section, vous pouvez sélectionner autant d'options que vous le souhaitez ; votre initiative peut s'inscrire dans le cadre d'une ou de plusieurs des catégories suivantes :

- Guérison
- Mieux-être
- Éducation
- Langue
- Culture
- Patrimoine
- Commémoration

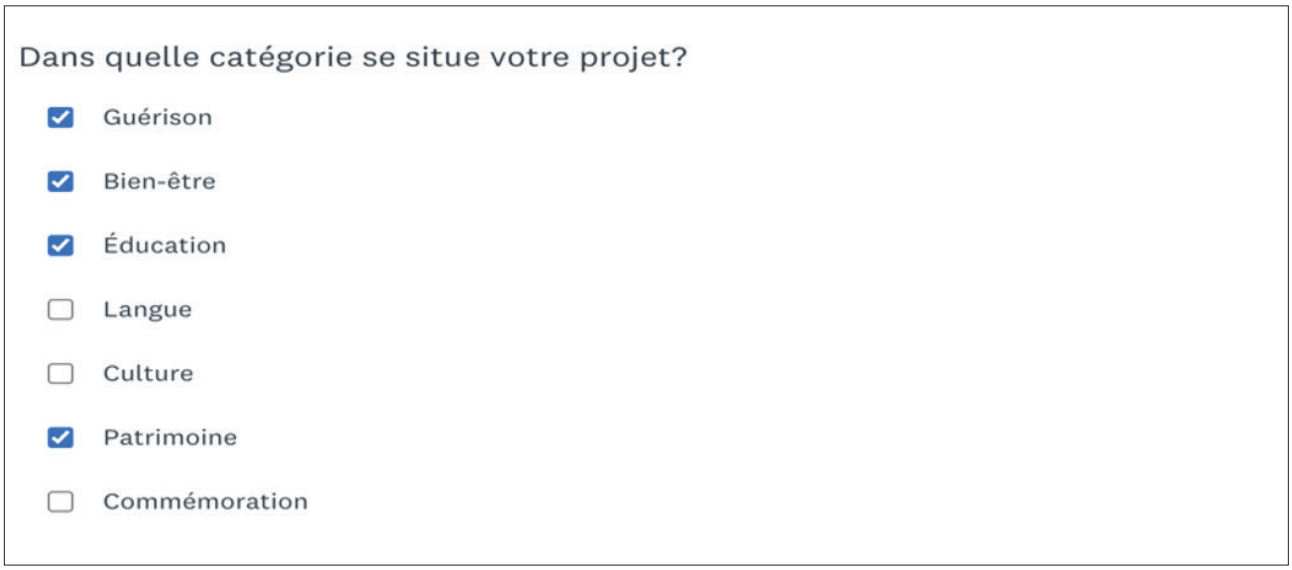


**QUESTION 20:**
QUEL EST LE MONTANT DU FINANCEMENT QUE VOUS SOLLICITEZ ? :

Veuillez saisir un montant en dollars (les cents sont facultatives).

**QUESTION 21:** DESCRIPTION DU PROJET

Vous disposez de deux options pour soumettre la description de votre projet. Nous acceptons aussi bien les textes (250 mots minimum) que les vidéos.

Veuillez décrire en détail les activités liées à la guérison, au mieux-être, à l'éducation, à la langue, à la culture, au patrimoine ou à la commémoration que vous souhaitez mener. Soyez précis.

**Remarque : si vous rencontrez des difficultés pour mettre en ligne une vidéo, vous pouvez opter pour le format écrit.**

## QUESTION 22: VENTILATION DU BUDGET / MONTANT DU FINANCEMENT DEMANDÉ (MAXIMUM 10 000 $):

Veuillez fournir autant de détails que possible. Le montant du financement demandé doit correspondre aux montants indiqués dans le budget.

Budget :

Mandatory rows are marked with *

| | Détails | Montant | Durée |
|---|---|---|---|
| Frais pour aînés | | $ | |
| Frais pour guides | | $ | |
| Fournitures | | $ | |
| Équipement | | $ | |
| Déplacement | | $ | |
| Carburant | | $ | |
| Autre (veuillez préciser) | | $ | |

## QUESTION 23: TÉLÉVERSEMENT OPTIONNEL DE DOCUMENTS EN APPUI AU PROJET

Cette question est facultative.

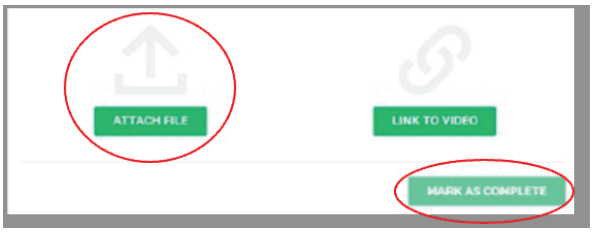

**QUESTION 24:** COMMENTAIRES

Tout commentaire concernant le processus de demande est apprécié.

**QUESTION 25:** VEUILLEZ NOUS INDIQUER COMMENT VOUS AVEZ ENTENDU PARLER DE LA DAY SCHOLARS REVITALIZATION SOCIETY:

Please choose one or more of the options.

NOTE IMPORTANTE:
C'est la fin de la procédure de demande. Une fois que vous aurez cliqué sur « Indiquer comme terminé » ci-dessous, votre demande sera automatiquement envoyée.

Si vous souhaitez modifier ou relire vos réponses, veuillez cliquer sur « Enregistrer et poursuivre ».
**Une fois envoyé, vous ne pouvez plus modifier votre demande.**

# 4.0 Vérification et envoi de la demande

**Veuillez suivre ces étapes avant de soumettre votre demande :**

1. Assurez-vous que toutes les informations sont complètes et exactes avant d'envoyer votre demande finale.

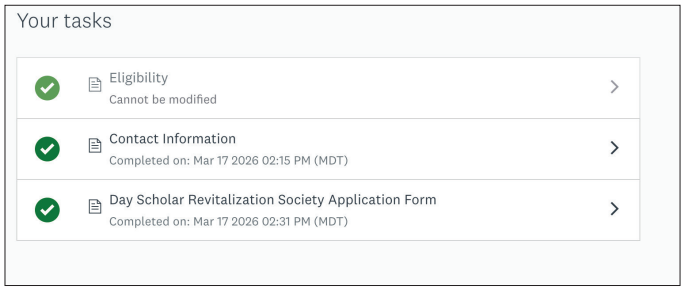


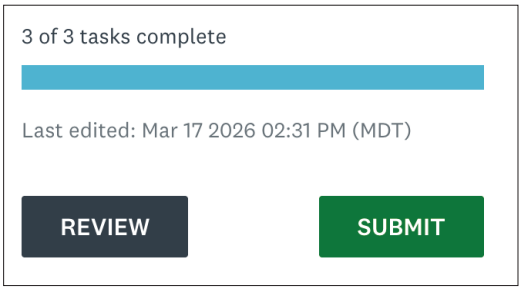


2. Vérifiez tous les documents téléversés et assurez-vous que les pièces justificatives requises sont bien jointes à la demande.

NOTE IMPORTANTE:
Vous pouvez vérifier votre demande avant de la valider. Cliquez sur « Vérifier » sous la liste des tâches située à gauche de l'écran pour passer en revue les informations importantes avant de cliquer sur « Valider ».

*Une fois leur demande soumise, les demandeurs ne pourront plus y apporter de modifications. Seules les demandess dûment remplies et soumises seront transmises au comité de sélection pour examen.

# 5.0 Informations additionnelles

### 5.1 EXAMEN ET ÉVALUATION:

Toutes les demandes feront l'objet d'un examen par un comité chargé d'évaluer leur admissibilité et leur éligibilité à l'aide d'une grille d'évaluation unique, tout en tenant compte des objectifs de la DSRS. Ce processus de sélection est supervisé et approuvé par le comité d'examen de la DSRS, qui veille à ce que la procédure soit juste, équitable et transparente pour tous les demandeurs.

**Les décisions d'octroi de financement seront communiquées par courrier électronique dès qu'elles auront été finalisées.**

### 5.2 SI LA DEMANDE EST APPROUVÉE:

**Les demandeurs dont les demandes auront été retenues seront informés par courrier électronique et devront se reconnecter à Survey Monkey Apply pour accepter les conditions générales de la DSRS et téléverser leurs coordonnées bancaires.**

Veuillez noter que les fonds sont limités et que, par conséquent, **le financement n'est pas garanti.** Nous remercions tous les demandeurs pour leur intérêt envers la subvention de la DSRS.

# 6.0 Conclusion

Ce guide est fourni à titre indicatif uniquement. Pour obtenir de l'aide, veuillez contacter le service d'assistance de la DSRS par courrier électronique.
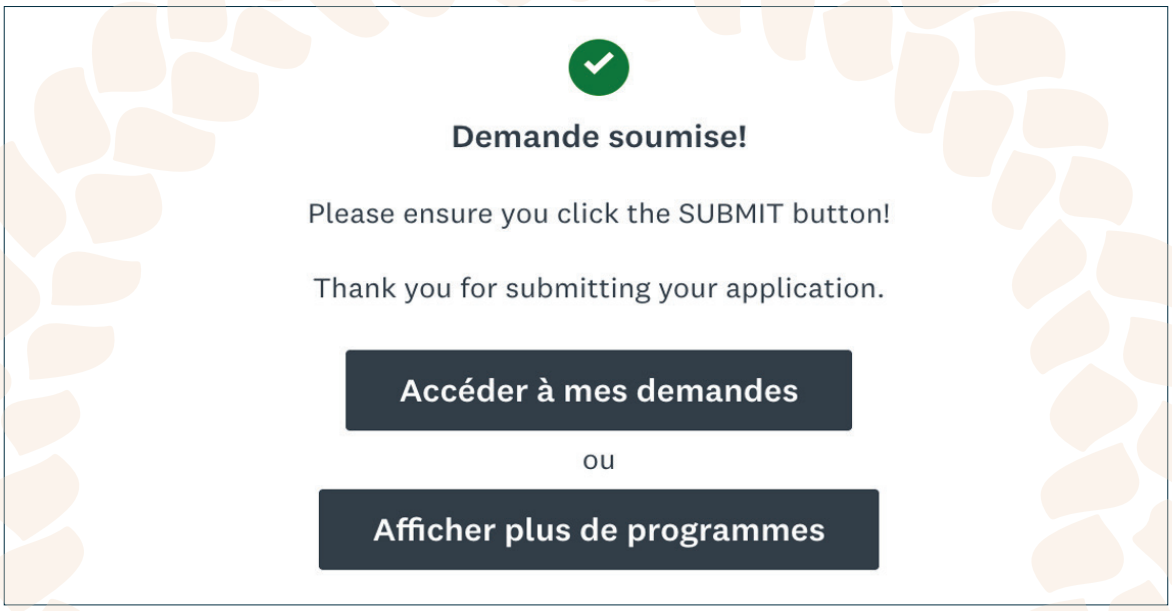
Courriel: **info@dsrsociety.ca**