CatSymphonie

Gangbildanalyse
von deiner Katze

Kleine Videos – große Einblicke

Bitte filme deine Katze im Schritt aus verschiedenen Perspektiven, damit wir ihr Gangbild bestmöglich beurteilen können.

JE BESSER DIE AUFNAHMEN, DESTO GENAUER KÖNNEN WIR DEINE KATZE UNTERSTÜTZEN.

DIE 6 PERSPEKTIVEN

Bitte alle sechs Perspektiven im Schritt filmen!

1 SEITLICH links (90°)



Kamera auf Katzenhöhe, seitlich im 90-Grad-Winkel von der linken Seite.

2 SEITLICH rechts (90°)



Kamera auf Katzenhöhe, seitlich im 90-Grad-Winkel von der rechten Seite.

3 SCHRÄG HINTEN links (45°)



Kamera auf Katzenhöhe, ca. 45-Grad-Winkel von hinten links.

4 SCHRÄG HINTEN rechts (45°)



Kamera auf Katzenhöhe, ca. 45-Grad-Winkel von hinten rechts.

5 VON HINTEN



Kamera auf Katzenhöhe, direkt von hinten.

6 VON VORNE



Kamera auf Katzenhöhe, direkt von vorne.

SO FILMST DU AM BESTEN

- Kamera auf Katzenhöhe (am Boden).
- Gute Lichtverhältnisse.
- Ruhige Hand oder Stativ.
- Im Schritt filmen (kein Traben oder Rennen).
- Mindestens 10–15 Schritte am Stück.
- Die Katze soll möglichst gerade auf dich zu bzw. von dir weg laufen.
- Auf eine freie, rutschfeste Fläche achten.
- Hilfreich sind Targets (z. B. Sitzkissen, Handtarget oder Futternapf), um die Laufstrecke zu definieren.
- Jede Perspektive als separates Video aufnehmen.

BEISPIEL FÜR EINE EINFACHE AUFBAUVARIANTE

Nutze zwei Targets, zwischen denen deine Katze entspannt im Schritt laufen kann. Die Entfernung sollte idealerweise 3–5 Meter betragen.

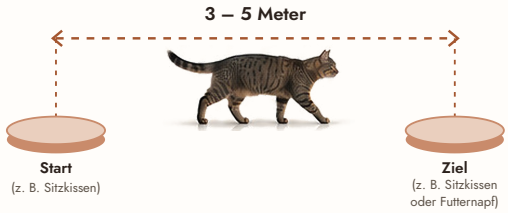

Tipp

Übe den Ablauf vorher kurz mit deiner Katze, damit sie die Strecke entspannt läuft. Belohne sie am Start und am Ziel. Wenn nötig, lass dir von einer zweiten Person beim Filmen helfen.

WICHTIG

- Bitte nur im Schritt filmen.
- Keine Spielsequenzen.
- Keine Stimme oder Locken im Video (nur die Katze laufen lassen).
- Achte darauf, dass der ganze Körper der Katze im Bild zu sehen ist.
- Keine starken Kamerabewegungen.
- Alle sechs Perspektiven sind wichtig und werden benötigt!

CHECKLISTE FÜR DICH

- [ ] Seitlich links (90°)
- [ ] Seitlich rechts (90°)
- [ ] Schräg hinten links (45°)
- [ ] Schräg hinten rechts (45°)
- [ ] Von hinten
- [ ] Von vorne
- [ ] Jeweils 10–15 Schritte
- [ ] Kamera auf Katzenhöhe
- [ ] Gute Qualität und ruhige Aufnahme

VIELEN DANK!

Mit deinen Videos hilfst du uns, das Gangbild deiner Katze genau zu analysieren und einen individuell passenden Trainingsplan zu erstellen.

Gemeinsam für ein gesundes und aktives Katzenleben!

Deine Trainerin
Anna Pfeifle

Bewegung verstehen. Katzen besser begleiten.

KONTAKT
www.catsymphonie.de
info@catsymphonie.de · 0174 9571583