

Natur in Form

Gültig ab 01/2026

Preisliste für Händler DE 2026

für Deutschland

Inhalt

- 4 Produkte
- 8 Farben
- 10 Allgemeine Hinweise
- 12 Service

01 Terrasse

NEU

- 16 **Piazza Prima**
Massivdiele co-extrudiert, für Privatanwender

NEU

- 18 **Piazza Mondo**
Massivdiele co-extrudiert, Allrounder

NEU

- 20 **Piazza Pro**
Massivdiele co-extrudiert, von Profis für Profis

- 22 **Die Exklusive**
Massivdiele, vier kombinierbare Breiten

- 28 **Die Urbane *flair***
Massivdiele, puristisch schön

- 30 **Die Naturlinie**
Massivdiele, natürliche Holzoptik

- 32 **Die Kernige**
Massivdiele, intensive Holzmaserung

- 34 **Die Starke**
Tragbohle, hochstabil und tragfähig

- 36 **Die Smarte**
Null-Grad-Diele, besonders pflegeleicht

- 38 **Die Smarte *klick***
Massivdiele für Klicksystem

- 40 **Die Beliebte *massiv***
Massivdiele, bauaufsichtlich zugelassen

- 42 **Die Kompakte**
Massivdiele, preisbewusst

- 44 **Die Kompakte *wabe***
Wabenprofildiele, preisbewusst

- 46 **Die Kompakte *wabe plus***
Wabenprofildiele, edle Prägung

- 48 **Montagezubehör**

02 Fassade

- 56 **Die Gestaltende**
Fassadenprofil, natürlich und individuell

- 58 **Die Gestaltende *exklusiv***
Fassadenprofil, elegant und individuell

- 63 **Montagezubehör**

03 Bankprofil

NEU

- 66 **Der Konstruktive 65**
Massivprofil für z. B. Außenmöblierung

04 Zaunsystem

- 70 **Der Effektive**
Sichtschutz,
preisgünstige Effektivität

- 72 **Der Flexible**
Sicht- und Schallschutz,
flexible Dämmung

- 75 **Montagezubehör**

- 76 **Wissenswert**

- 78 **Farbreife**


























- 82 **Verkaufshilfen**

- 86 **Ansprechpartner**


Diese Preisliste wurde sorgfältig für Sie erstellt. Die in diesem Dokument enthaltenen Informationen waren zum Zeitpunkt der Veröffentlichung korrekt. Für eventuelle Fehler kann jedoch keine Haftung übernommen werden. Die Druckfarben können abweichen. Die aktuellste Version finden Sie unter: www.naturinform.com

Mit Erscheinen dieser Preisliste verlieren sämtliche früheren Preislisten und Zusagen ihre Gültigkeit. Alle Angaben in dieser Preisliste entsprechen dem Stand der Technik und beruhen auf sorgfältigen Untersuchungen und Erfahrungen. Rechtsverbindlichkeiten und Ersatzansprüche können jedoch nicht abgeleitet oder geltend gemacht werden. Änderungen vorbehalten.



































Co-extrudierte Massivdielen

Produkt		Einfarbig	Mehrfarbig	Seite
 NEU	Piazza Prima ca. 140 × 19 mm 		 Muskat  Eichenbraun  Königsulme  Nordische Esche  Graphitgrau  Ebenholz	16
 NEU	Piazza Mondo ca. 140 × 21 mm 	 Cremeweiß	 Elfenbein  Kalifornische Eiche  Eichenbraun  Königsulme  Ipé Nuancen  Graphitgrau  Ebenholz	18
 NEU	Piazza Pro ca. 140 × 25 mm 		 Elfenbein  Kalifornische Eiche  Königsulme  Silber Teak  Ebenholz	20

Massive Terrassendielen

Produkt		Einfarbig	Mehrfarbig	Seite
	Die Exklusive ca. 140 / 162 / 200 / 245 × 21 mm 	 Terrabraun  Lavagrau	 Eichenbraun  Bernsteinbraun  Kastanienbraun  Graphitgrau  Basaltgrau	22
	Die Urbane <i>flair</i> ca. 162 × 21 mm 	 Leinen  Sisal  Lehm  Kiesel  Lavagrau		28
	Die Naturlinie ca. 140 × 21 mm 		 Eichenbraun  Bernsteinbraun  Kastanienbraun  Graphitgrau  Basaltgrau	30
	Die Kernige ca. 140 × 21 mm 	 Terrabraun  Schwarzbraun  Grau  Anthrazit		32

Massive Terrassendielen

Produkt		Einfarbig	Mehrfarbig	Seite
	Die Starke Tragbohle ca. 140 × 38 mm 	 Schwarzbraun  Grau  Anthrazit		34
	Die Smarte Null-Grad-Diele ca. 139 × 19 mm 	 Terrabraun  Schwarzbraun  Grau  Anthrazit	 Eichenbraun  Bernsteinbraun  Kastanienbraun  Graphitgrau  Basaltgrau	36
	Die Smarte klick Null-Grad-Diele für Klicksysteme ca. 119 × 22 mm 	 Grau  Anthrazit	 Kastanienbraun  Graphitgrau	38
	Die Beliebte massiv Bauaufsichtlich zugelassen ca. 139 × 26 mm 	 Braun  Schwarzbraun  Grau  Steingrau  Anthrazit		40
	Die Kompakte ca. 139 × 21 mm 	 Schwarzbraun  Grau  Anthrazit		42


Wabenprofildielen

Produkt		Einfarbig	Mehrfarbig	Seite
	Die Kompakte wabe ca. 139 × 21 mm 	 Schwarzbraun  Grau  Anthrazit		44
	Die Kompakte wabe plus ca. 140 × 21 mm 		 Eichenbraun  Kastanienbraun  Graphitgrau	46








Abb. Die Gestaltende, Bernsteinbraun

Fassadenprofile

Produkt		Einfarbig	Mehrfarbig	Seite
	Die Gestaltende ca. 70 / 103 / 152 × 17 mm 		 Eichenbraun  Bernsteinbraun  Kastanienbraun  Graphitgrau	56
	Die Gestaltende <i>exklusiv</i> ca. 70 / 103 / 152 × 17 mm 	 Terrabraun  Lavagrau	 Eichenbraun  Bernsteinbraun  Kastanienbraun  Graphitgrau  Basaltgrau	58












Bankprofil

Produkt		Einfarbig	Mehrfarbig	Seite
	Der Konstruktive 65 ca. 65 mm × 40 mm 	 Bernsteinbraun  Schwarzbraun  Grau		66

Sicht- und Schallschutz

Produkt		Einfarbig	Mehrfarbig	Seite
	Der Effektive ca. 180 × 178 cm 	 Titangrau  Anthrazit	 Kastanienbraun	70
	Der Flexible ca. 180 × 180 cm 	 Titangrau  Anthrazit	 Kastanienbraun	72

Sonderfarben auf Anfrage

Lieferzeiten auf Anfrage	Einfarbige Töne										
	Leinen	Sisal	Lehm	Terra Braun	Braun	Schwarzbraun	Kiesel	Grau	Steingrau	Lavagrau	Anthrazit
											
Massivdielen ab 50 qm											
Die Exklusive	●	●	●		●	●	●	●	●		●
Die Urbane <i>flair</i>				●	●			●	●		
Die Naturlinie											
Die Kernige	●	●	●		●		●		●	●	
Die Starke	●	●	●	●	●				●	●	
Die Smarte	●	●	●		●		●		●	●	
Die Smarte <i>klick</i>	●	●	●	●	●	●	●		●	●	
Die Beliebte <i>massiv</i>											
Die Kompakte (ungebürstet)	●	●	●	●	●		●		●	●	
Wabenprofildielen ab 50 qm											
Die Kompakte <i>wabe</i> (ungebürstet)	●	●	●	●	●		●		●	●	
Die Kompakte <i>wabe plus</i>											
Fassadenprofile ab 30 qm *											
Die Gestaltende	●	●	●	●	●	●	●	●	●	●	●
Die Gestaltende <i>exklusiv</i>	●	●	●		●	●	●	●	●		●
Bankprofil **											
Der Konstruktive 65	●	●	●	●	●		●		●	●	●

* Mind. 10 Stück pro Einzellänge ** Mind. 800 lfm pro Farbe (mind. 40 Stk. pro Einzellänge)

[illegible]

Allgemeine Hinweise, Bestellung und Versand

Preise und Lieferbedingungen

Alle Preise verstehen sich zuzüglich der gesetzlichen Mehrwertsteuer unter Zugrundelegung unserer Allgemeinen Geschäftsbedingungen/ Verkaufs-/Lieferbedingungen (Ausdruck über www.naturinform.de). Die „Frei-Lager-Preise“ gelten innerhalb Deutschland (ohne Inseln) und sind inklusive der Verpackung. Mindestbestellwert pro Frei Lager / Lieferadresse ist 850 € netto. Die „Ab Werk Preise“ gelten ab D-96257 Redwitz, inklusive der Verpackung. *Bei allen Frei-Lager-Lieferungen ist die Entladung durch den Kunden zu gewährleisten.*

Mindestbestellwert

Der Mindestbestellwert beträgt 850 € netto pro Abladestelle zuzüglich der gesetzlichen Mehrwertsteuer. Bei Bestellung unter 850 € Mindestwarenwert netto werden zusätzlich 95 € Frachtzuschlag berechnet.

Kommissionsbezug aus Sonderlängen

Wir stellen Ihnen gerne die komplette Fläche mit Zubehör nach Ihren Wünschen zusammen. Liefervoraussetzungen sind die Abnahme von mindestens 10 Stück Dielen pro Einzellänge und Farbe/Modell (Sonderlängen ab 2 Meter bis zu 13 Metern sind möglich). Ab 6 m ist zu beachten, dass die Entladung mit zwei Gabelstapler vorzunehmen ist.

Zusätzliche Liefer-/Ablademöglichkeit

Es ist möglich Produkte bis zu einer maximalen Länge von 6 m durch die Spedition gegen Aufpreis direkt an die Baustelle neben dem LKW zu entladen. Zur Entladung an die Baustelle muss gewährleistet sein, dass ein LKW diese anfahren und problemlos entladen kann. Handabladung ist aus Haftungsgründen nicht zulässig (ausgenommen sind Sonderlängen über 6 m Länge).

Nettopreise für Entladung

Mitnahmestapler neben dem LKW: 165,00 €
Kran, Reichweite ca. 3–6 m ebenerdig abgestellt: 165,00 €
4-Wege Mitnahmestapler, auch quer fahrbar: 165,00 €
Anlieferung Sonderlängen über 6 m Länge (Handabladung durch Bauherrn): 165,00 €

Kleinverpackungspauschalen netto bis 32 kg

Bei Versand über Paketdienst (Porto und Verpackung) berechnen wir (je Bestellung)

bis 3 kg	13,20 €	bis 10 kg	14,75 €
bis 25 kg	16,20 €	bis 32 kg	27,65 €

Expresslieferung kann gegen Aufpreis veranlasst werden

bis 3 kg	28,10 €	bis 10 kg	35,70 €
bis 25 kg	47,35 €	bis 32 kg	53,70 €

Rücklieferung

Rücklieferungen sind nur nach Rücksprache mit dem Verkauf möglich. Voraussetzung hierfür ist, dass es sich um original verpackte Ware in einwandfreiem Zustand handelt und diese nach Prüfung wieder verkaufsfähig ist. Die Rücknahmekosten betragen 25% des Warenwertes. Die Rücklieferung ist frei Redwitz anzuliefern. Beschädigte oder verschmutzte Waren, Sonderanfertigungen und Waren, die älter als sechs Monate sind, werden nicht zurückgenommen.

Palettenrückgabe

Die Rückgabe funktionsfähiger, wieder einsetzbarer NaturinForm Spezialpaletten vergüten wir nach Prüfung wie folgt:

1,00 m breite Paletten: 3,00 € pro lfm

0,45 m breite Paletten: 1,50 € pro lfm

Maßtoleranzen

Die bestellte Länge hat fertigungsbedingt ein Übermaß von +0 bis 3 cm. Maßtoleranzen in Breite und Stärke (-3 mm bis +2 mm) sind möglich. Bei Kommissionierung aus unterschiedlichen Längen sowie bei Nachlieferung kann es zu Farbdifferenzen kommen.





Produktmuster

Wir bieten ein umfangreiches Angebot an verschiedenen Oberflächen in vielen Farbtönen an. Doch selbst bestmöglich erstelltes Fotomaterial reicht manchmal nicht aus, um eine Kaufentscheidung zu treffen. Nutzen Sie daher unseren kostenlosen Musterservice für Ihre Kunden!

- Kostenloser Musterservice
- Versand innerhalb von 3–5 Arbeitstagen
- Versand direkt an eine Kundenadresse möglich

Sonderanfertigungen

Jede Baustellensituation ist anders. Da ist es hilfreich, flexibel zu bleiben. Neben den klassischen Standardlängen von 3 bis 6 m erhalten Sie bei uns auch Sonderlängen von 2 bis 13 m auf Anfrage. So erzielen Sie ein schönes homogenes Flächenbild mit wenig Stößen – dies spart Zeit bei der Verlegung. Gerne bieten wir Ihren Kunden auch Sonderfarben an. Ihr Ansprechpartner im Außen- oder Innendienst hilft Ihnen bei Fragen weiter.

- Längen von 2–13 m
- Über 30 verschiedene Farben
- Individuelle Anfertigungen auf Anfrage

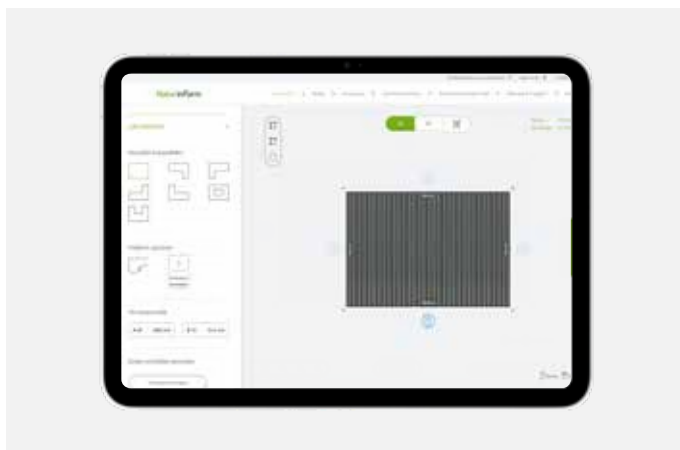


Schulungen

Damit Sie Ihre Kunden fachgerecht und anwendungsbezogen beraten können, bieten wir Ihnen gerne eine Händlerschulung an. Sie erfahren alles über die Materialeigenschaften und Einsatzbereiche.

Handwerker aus Ihrem Netzwerk, die sich im Bereich Terrassen- und Fassadenbau mit WPC weiterqualifizieren möchten und bereits Erfahrung mit unseren Produkten haben, können an unseren technischen Schulungen teilnehmen. Die 2-tägigen Kurse finden vor Ort in unserem voll ausgestatteten Schulungsraum statt und sind kostenfrei. Auch eine Werksführung gehört zum attraktiven Rahmenprogramm. Die Teilnahme muss über Ihren Ansprechpartner im Außendienst angefragt werden.

- Individuelle Schulungen für den Handel
- 2-Tages-Workshops für Verarbeiter



Profi-Version Terrassen-Konfigurator

Unseren Fachhandelspartnern stellen wir die Profi-Version unseres Terrassen-Konfigurators zur Verfügung. Damit erstellen Sie schnell und einfach ein Angebot für Ihre Kunden. Im Online-Konfigurator finden Sie das komplette Sortiment unseres Terrassensystems.

Bitte fordern Sie dazu einen Zugang zum geschützten Händlerbereich an: service@naturinform.com

Sie möchten den NaturinForm Terrassen-Konfigurator auf Ihrer eigenen Webseite einbinden? Dann wenden Sie sich bitte an Ihren zuständigen Ansprechpartner im Außendienst.

- Materialliste und Angebotserstellung
- Alle Produkte: Beläge und Unterkonstruktion
- AR- und 3D-Darstellung inkl. Animation



Re-Form Recyclingbox

Für unsere Produkte verwenden wir ausschließlich hochwertige Rohstoffe. Um diese lange im Stoffkreislauf zu halten, bieten wir unseren Kunden die Möglichkeit an, Abschnitte von Baustellen oder zurückgebaute Produkte aus WPC von NaturinForm wieder an uns zurückzugeben. Dafür stellen wir über unsere Fachhandelspartner kostenfreie Recyclingboxen zur Verfügung. Sobald eine Box vollständig mit WPC von NaturinForm befüllt ist, können Sie die kostenfreie Abholung beantragen. Aus den zurückgegebenen Materialien entstehen neue hochwertige Produkte für den Außenbereich. Bitte wenden Sie sich bei Interesse an Ihren Ansprechpartner im Innendienst.

- Kostenlose Lieferung und Abholung
- Lieferung zur Kundenbaustelle auf Anfrage



belastbar und
pflegeleicht



Terrassen aus WPC

Ob Langlebigkeit der Dielen und Profile, Resistenzfähigkeit gegen holzzerstörende Pilze, Spielzeugtauglichkeit oder Brandverhalten – wir stehen für höchste Qualität made in Germany.

01

Terrassen- dielen



Co-extrudierte Massivdiele, ca. 140 × 19 mm



Ausführung	mehrfarbig, einseitig verlegbar
Oberfläche	Holzoptik fein geprägt
Standardlängen	ca. 4 m / ca. 5 m / ca. 6 m
Sonderlängen	ca. 2–6 m gegen Aufpreis, Lieferzeit auf Anfrage
Bedarf für 1 m²	ca. 7 m Terrassendielen
Gewicht	ca. 2,95 kg/m
Fugenmaß	ca. 7 mm, Verlegehilfe grün
Rutschhemmung	R9

Verlegehinweis

Für einen Quadratmeter *Piazza Prima* benötigen Sie ca. 7 Dielen á 1 m, je nach örtlicher Gegebenheit ca. 2,5–3 m Basisprofil sowie ca. 16 Montageklammern mit Schrauben (s. Verlegevorschrift). Die Verwendung der Verlegehilfe ist Pflicht.

Die Diele ist einseitig verlegbar:
Auf Verlegeseite achten!

Produkthinweis

Weitere Informationen zum Produkt finden Sie unter *Wissenswert* auf den Seiten 76–77.

Abb. in Eichenbraun



Preise

Mehrfarbig	Frei Lager **	Ab Werk ***
Hub (70 Stk.) in 4 m, 5 m, 6 m; in einer Farbe + Länge	14,37 €/lfm	12,18 €/lfm
Kommissionsbezug Standardlängen in 4 m, 5 m, 6 m	15,34 €/lfm	12,91 €/lfm
Kommissionsbezug Sonderlängen* ab 2–6 m, mind. 10 Stk. pro Länge + Farbe	17,44 €/lfm	15,11 €/lfm



Muskat



Eichenbraun



Königsulme

Nordische
Esche

Graphitgrau



Ebenholz

Zubehör	Frei Lager **	Ab Werk ***
Zur optischen Abdichtung der Diele		
(1) Fugenprofilschlauch, Ø ca. 14 mm, mind. 8 cm Aufbauhöhe einhalten 50 m	4,02 €/lfm	3,81 €/lfm
(2) Einfügehilfe Fugenprofilschlauch zur schnellen und einfachen Montage 1 Stk.	104,31 €/Stk.	99,00 €/Stk.



1



2

Alle Preise zzgl. MwSt inkl. Verpackung

*Beachten Sie die allg. Hinweise auf Seite 10 ** Frei Lager ohne Abladung Deutschland (ohne Inseln) *** Ab Werk Preis D-96257 Redwitz

Co-extrudierte Massivdiele, ca. 140 × 21 mm



Ausführung	ein- und mehrfarbig, einseitig verlegbar
Oberfläche	Holzoptik geprägt
Standardlängen	ca. 4 m / ca. 5 m / ca. 6 m
Sonderlängen	ca. 2–6 m gegen Aufpreis, Lieferzeit auf Anfrage
Bedarf für 1 m²	ca. 7 m Terrassendielen
Gewicht	ca. 3,23 kg/m
Fugenmaß	ca. 7 mm, Verlegehilfe grün
Rutschhemmung	R10

Verlegehinweis

Für einen Quadratmeter *Piazza Mondo* benötigen Sie ca. 7 Dielen á 1 m, je nach örtlicher Gegebenheit ca. 2,5–3 m Basisprofil sowie ca. 16 Montageklammern mit Schrauben (s. Verlegevorschrift). Die Verwendung der Verlegehilfe ist Pflicht.

Die Diele ist einseitig verlegbar:
Auf Verlegeseite achten!

Produkthinweis

Weitere Informationen zum Produkt finden Sie unter *Wissenswert* auf den Seiten 76–77.

Abb. in Kalifornische Eiche

NEU



Preise

Ein- und mehrfarbig	Frei Lager **	Ab Werk ***
Hub (70 Stk.) in 4 m, 5 m, 6 m; in einer Farbe + Länge	17,07 €/lfm	14,45 €/lfm
Kommissionsbezug Standardlängen in 4 m, 5 m, 6 m	18,21 €/lfm	15,32 €/lfm
Kommissionsbezug Sonderlängen* ab 2–6 m, mind. 10 Stk. pro Länge + Farbe	20,71 €/lfm	17,94 €/lfm

Cremeweiß
(einfarbig)

Elfenbein

Kalifornische
Eiche

Eichenbraun



Königsulme



Ipè Nuancen



Graphitgrau



Ebenholz

Zubehör	Frei Lager **	Ab Werk ***
Zur optischen Abdichtung der Diele		
(1) Fugenprofilschlauch, Ø ca. 14 mm, mind. 8 cm Aufbauhöhe einhalten 50 m	4,02 €/lfm	3,81 €/lfm
(2) Einfügehilfe Fugenprofilschlauch zur schnellen und einfachen Montage 1 Stk.	104,31 €/Stk.	99,00 €/Stk.



1



2

Alle Preise zzgl. MwSt inkl. Verpackung

*Beachten Sie die allg. Hinweise auf Seite 10 ** Frei Lager ohne Abladung Deutschland (ohne Inseln) *** Ab Werk Preis D-96257 Redwitz

Co-extrudierte Massivdiele, ca. 140 × 25 mm



Ausführung	mehrfarbig, einseitig verlegbar
Oberfläche	Holzoptik geprägt
Standardlängen	ca. 4 m / ca. 5 m / ca. 6 m
Bedarf für 1 m²	ca. 7 m Terrassendielen
Gewicht	ca. 3,88 kg/m
Fugenmaß	ca. 7 mm, Verlegehilfe grün
Rutschhemmung	R10

Verlegehinweis

Für einen Quadratmeter *Piazza Pro* benötigen Sie ca. 7 Dielen á 1 m, je nach örtlicher Gegebenheit ca. 2,5–3 m Basisprofil sowie ca. 16 Montageklammern mit Schrauben (s. Verlegevorschrift). Die Verwendung der Verlegehilfe ist Pflicht.

Die Diele ist einseitig verlegbar:
Auf Verlegeseite achten!

Produkthinweis

Weitere Informationen zum Produkt finden Sie unter *Wissenswert* auf den Seiten 76–77.

Abb. in Silber Teak

NEU



Preise

Mehrfarbig	Frei Lager **	Ab Werk ***
Hub (70 Stk.) in 4 m, 5 m, 6 m; in einer Farbe + Länge	20,84 €/lfm	17,66 €/lfm
Kommissionsbezug Standardlängen in 4 m, 5 m, 6 m	22,23 €/lfm	18,72 €/lfm



Elfenbein

Kalifornische
Eiche

Königsulme



Silber Teak



Ebenholz

Zubehör	Frei Lager **	Ab Werk ***
Zur optischen Abdichtung der Diele		
(1) Fugenprofilschlauch, Ø ca. 18,5 mm, mind. 8 cm Aufbauhöhe einhalten <i>50 m</i>	4,33 €/lfm	4,11 €/lfm
(2) Einfügehilfe Fugenprofilschlauch zur schnellen und einfachen Montage <i>1 Stk.</i>	104,31 €/Stk.	99,00 €/Stk.



1



2

Alle Preise zzgl. MwSt inkl. Verpackung

* Beachten Sie die allg. Hinweise auf Seite 10 ** Frei Lager ohne Abladung Deutschland (ohne Inseln) *** Ab Werk Preis D-96257 Redwitz



Massivdielen, 140 / 162 / 200 / 245 × 21 mm



Ausführung	ein- und mehrfarbig, einseitig verlegbar
Oberfläche	einseitig geprägt, matt
Standardlängen	ca. 3 m / ca. 4 m / ca. 5 m / ca. 6 m
Sonderlängen	ca. 2–13 m gegen Aufpreis, Lieferzeit auf Anfrage
Bedarf für 1 m²	ca. 7 m / 6 m / 5 m / 4 m Terrassendielen
Gewicht	ca. 3,28 kg / 3,88 kg / 4,71 kg / 5,81 kg
Fugenmaß	ca. 5 mm, Verlegehilfe schwarz
Rutschhemmung	R11

Verlegehinweis

Bei dieser Diele ist keine Verwendung des Fugenprofilschlauchs möglich.
Die Verwendung der Verlegehilfe ist Pflicht.

Die Diele ist einseitig verlegbar:
Auf Verlegeseite achten!

Montagehinweis:

Für einem Quadratmeter benötigen Sie:

Die Exklusive 140: ca. 7 Dielen á 1 m, je nach örtlicher Gegebenheit ca. 2,5–3 m Basisprofil sowie ca. 16 Montageklammern mit Schrauben (s. Verlegevorschrift).

Die Exklusive 162: ca. 6 Dielen á 1 m, je nach örtlicher Gegebenheit ca. 2,5–3 m Basisprofil sowie ca. 14 Montageklammern mit Schrauben (s. Verlegevorschrift).

Die Exklusive 200: ca. 5 Dielen á 1 m, je nach örtlicher Gegebenheit ca. 2,5–3 m Basisprofil sowie ca. 12 Montageklammern mit Schrauben (s. Verlegevorschrift).

Die Exklusive 245: ca. 4 Dielen á 1 m, je nach örtlicher Gegebenheit ca. 2,5–3 m Basisprofil sowie ca. 11 Montageklammern mit Schrauben (s. Verlegevorschrift).

Produkthinweis

Weitere Informationen zum Produkt finden Sie unter *Wissenswert* auf den Seiten 76–77.

Abb. in Terrabraun



Preise: Die Exklusive 140

Einfarbig, Preiskategorie 1	Frei Lager **	Ab Werk ***
Hub (70 Stk.) in 3 m, 4 m, 5 m, 6 m; in einer Farbe + Länge	16,89 €/lfm	14,30 €/lfm
Kommissionsbezug Standardlängen in 3 m, 4 m, 5 m, 6 m	18,02 €/lfm	15,16 €/lfm
Kommissionsbezug Sonderlängen* ab 2 – 13 m, mind. 10 Stk. pro Länge + Farbe	20,49 €/lfm	17,75 €/lfm



Terrabraun



Lavagrau

Mehrfarbig, Preiskategorie 2	Frei Lager **	Ab Werk ***
Hub (70 Stk.) in 3 m, 4 m, 5 m, 6 m; in einer Farbe + Länge	17,93 €/lfm	15,10 €/lfm
Kommission Standardlängen in 3 m, 4 m, 5 m oder 6 m	19,06 €/lfm	15,96 €/lfm
Kommissionsbezug Sonderlängen* ab 2 – 13 m, mind. 10 Stk. pro Länge + Farbe	21,52 €/lfm	18,56 €/lfm



Eichenbraun

Bernstein-
braunKastanien-
braun

Graphitgrau



Basaltgrau

Individuelle Fertigung (s. Seite 8–9)	Frei Lager **	Ab Werk ***
Farbedition ab 50 m ²	25,39 €/lfm	20,67 €/lfm
Einfarbig ab 50 m ²	23,30 €/lfm	18,70 €/lfm

Alle Preise zzgl. MwSt inkl. Verpackung

* Beachten Sie die allg. Hinweise auf Seite 10 ** Frei Lager ohne Abladung Deutschland (ohne Inseln) *** Ab Werk Preis D-96257 Redwitz

Die Exklusive 140

Für einen Quadratmeter benötigen Sie
ca. 7 Dielen á 1 m, je nach örtlicher
Gegebenheit ca. 2,5–3 m Basisprofil sowie
ca. 16 Montageklammern mit Schrauben
(s. Verlegevorschrift).

Preise: Die Exklusive 162

Einfarbig, Preiskategorie 1	Frei Lager **	Ab Werk ***
Hub (72 Stk.) in 3 m, 4 m, 5 m, 6 m; in einer Farbe + Länge	20,87 €/lfm	17,99 €/lfm
Kommissionsbezug Standardlängen in 3 m, 4 m, 5 m, 6 m	22,21 €/lfm	19,07 €/lfm
Kommissionsbezug Sonderlängen* ab 2–13 m, mind. 10 Stk. pro Länge + Farbe	25,68 €/lfm	21,66 €/lfm



Terrabraun



Lavagrau

Mehrfarbig, Preiskategorie 2	Frei Lager **	Ab Werk ***
Hub (72 Stk.) in 3 m, 4 m, 5 m, 6 m; in einer Farbe + Länge	21,92 €/lfm	18,89 €/lfm
Kommission Standardlängen in 3 m, 4 m, 5 m oder 6 m	23,31 €/lfm	20,02 €/lfm
Kommissionsbezug Sonderlängen* ab 2–13 m, mind. 10 Stk. pro Länge + Farbe	26,96 €/lfm	22,75 €/lfm



Eichenbraun



Bernsteinbraun



Kastanienbraun



Graphitgrau



Basaltgrau

Individuelle Fertigung (s. Seite 8–9)	Frei Lager **	Ab Werk ***
Farbedition ab 50 m ²	29,55 €/lfm	24,73 €/lfm
Einfarbig ab 50 m ²	27,48 €/lfm	22,75 €/lfm

Alle Preise zzgl. MwSt inkl. Verpackung
* Beachten Sie die allg. Hinweise auf Seite 10 ** Frei Lager ohne Abladung Deutschland (ohne Inseln) *** Ab Werk Preis D-96257 Redwitz

Die Exklusive 162
Für einen Quadratmeter benötigen Sie
ca. 6 Dielen á 1 m, je nach örtlicher
Gegebenheit ca. 2,5–3 m Basisprofil sowie
ca. 14 Montageklammern mit Schrauben
(s. Verlegevorschrift).

Preise: Die Exklusive 200

Einfarbig, Preiskategorie 1	Frei Lager **	Ab Werk ***
Hub (60 Stk.) in 3 m, 4 m, 5 m, 6 m; in einer Farbe + Länge	25,26 €/lfm	21,59 €/lfm
Kommissionsbezug Standardlängen in 3 m, 4 m, 5 m, 6 m	26,54 €/lfm	22,88 €/lfm
Kommissionsbezug Sonderlängen* ab 2 – 13 m, mind. 10 Stk. pro Länge + Farbe	31,24 €/lfm	25,99 €/lfm



Terrabraun



Lavagrau

Mehrfarbig, Preiskategorie 2	Frei Lager **	Ab Werk ***
Hub (60 Stk.) in 3 m, 4 m, 5 m, 6 m; in einer Farbe + Länge	26,25 €/lfm	22,66 €/lfm
Kommission Standardlängen in 3 m, 4 m, 5 m oder 6 m	27,81 €/lfm	24,02 €/lfm
Kommissionsbezug Sonderlängen* ab 2 – 13 m, mind. 10 Stk. pro Länge + Farbe	33,40 €/lfm	27,30 €/lfm



Eichenbraun

Bernstein-
braunKastanien-
braun

Graphitgrau



Basaltgrau

Individuelle Fertigung (s. Seite 8–9)	Frei Lager **	Ab Werk ***
Farbedition ab 50 m ²	35,87 €/lfm	29,67 €/lfm
Einfarbig ab 50 m ²	33,41 €/lfm	27,30 €/lfm

Alle Preise zzgl. MwSt inkl. Verpackung

* Beachten Sie die allg. Hinweise auf Seite 10 ** Frei Lager ohne Abladung Deutschland (ohne Inseln) *** Ab Werk Preis D-96257 Redwitz

Die Exklusive 200

Für einen Quadratmeter benötigen Sie
ca. 5 Dielen á 1 m, je nach örtlicher
Gegebenheit ca. 2,5–3 m Basisprofil sowie
ca. 12 Montageklammern mit Schrauben
(s. Verlegevorschrift).

Preise: Die Exklusive 245

Einfarbig, Preiskategorie 1	Frei Lager **	Ab Werk ***
Hub (40 Stk.) in 3 m, 4 m, 5 m, 6 m; in einer Farbe + Länge	31,30 €/lfm	27,48 €/lfm
Kommissionsbezug Standardlängen in 3 m, 4 m, 5 m, 6 m	32,70 €/lfm	28,88 €/lfm
Kommissionsbezug Sonderlängen* ab 2–13 m, mind. 10 Stk. pro Länge + Farbe	37,37 €/lfm	31,96 €/lfm



Terrabraun



Lavagrau

Mehrfarbig, Preiskategorie 2	Frei Lager **	Ab Werk ***
Hub (40 Stk.) in 3 m, 4 m, 5 m, 6 m; in einer Farbe + Länge	33,39 €/lfm	29,60 €/lfm
Kommission Standardlängen in 3 m, 4 m, 5 m oder 6 m	34,84 €/lfm	30,87 €/lfm
Kommissionsbezug Sonderlängen* ab 2–13 m, mind. 10 Stk. pro Länge + Farbe	40,03 €/lfm	33,76 €/lfm



Eichenbraun



Bernstein-
braun



Kastanien-
braun



Graphitgrau



Basaltgrau

Individuelle Fertigung (s. Seite 8–9)	Frei Lager **	Ab Werk ***
Farbedition ab 50 m²	42,56 €/lfm	36,17 €/lfm
Einfarbig ab 50 m²	40,91 €/lfm	34,61 €/lfm

Alle Preise zzgl. MwSt inkl. Verpackung
* Beachten Sie die allg. Hinweise auf Seite 10 ** Frei Lager ohne Abladung Deutschland (ohne Inseln) *** Ab Werk Preis D-96257 Redwitz

Die Exklusive 245
Für einen Quadratmeter benötigen Sie
ca. 4 Dielen á 1 m, je nach örtlicher
Gegebenheit ca. 2,5–3 m Basisprofil sowie
ca. 11 Montageklammern mit Schrauben
(s. Verlegevorschrift).



Abb. Die Exklusive, Eichenbraun



Massivdiele, 162 × 21 mm



Ausführung	einfarbig, einseitig verlegbar
Oberfläche	geprägt, ungebürstet
Standardlängen	ca. 3 m / ca. 4 m / ca. 5 m / ca. 6 m
Sonderlängen	ca. 2–13 m gegen Aufpreis, Lieferzeit auf Anfrage
Bedarf für 1 m²	ca. 6 m Terrassendielen
Gewicht	ca. 4,20 kg/m
Fugenmaß	ca. 5 mm, Verlegehilfe schwarz
Rutschhemmung	–

Verlegehinweis

Für einen Quadratmeter *Die Urbane flair* benötigen Sie ca. 6 Dielen á 1 m, je nach örtlicher Gegebenheit ca. 2,5–3 m Basisprofil sowie ca. 14 Montageklammern mit Schrauben (s. Verlegevorschrift).

Bei dieser Diele ist keine Verwendung des Fugenprofilschlauchs möglich. Die Verwendung der Verlegehilfe ist Pflicht.

Die Diele ist einseitig verlegbar: Auf Verlegeseite achten!

Produkthinweis

Bitte beachten Sie: Bei den hellen Farben Leinen, Sisal und Kiesel kann es zu einem höheren Reinigungsaufwand kommen.

Weitere Informationen zum Produkt finden Sie unter *Wissenswert* auf den Seiten 76–77.

Abb. in Kiesel



Preise

Einfarbig, Preiskategorie 1	Frei Lager **	Ab Werk ***
Hub (72 Stk.) in 3 m, 4 m, 5 m, 6 m; in einer Farbe + Länge	23,27 €/lfm	20,22 €/lfm
Kommissionsbezug Standardlängen in 3 m, 4 m, 5 m, 6 m	24,60 €/lfm	21,37 €/lfm
Kommissionsbezug Sonderlängen* ab 2 – 13 m, mind. 10 Stk. pro Länge + Farbe	28,08 €/lfm	23,95 €/lfm



Leinen



Sisal



Kiesel

Einfarbig, Preiskategorie 2	Frei Lager **	Ab Werk ***
Hub (72 Stk.) in 3 m, 4 m, 5 m, 6 m; in einer Farbe + Länge	23,77 €/lfm	20,70 €/lfm
Kommission Standardlängen in 3 m, 4 m, 5 m oder 6 m	25,11 €/lfm	21,85 €/lfm
Kommission Sonderlängen* ab 2 – 13 Meter, mind. 10 Stück Diele pro Länge + Farbe	28,58 €/lfm	24,44 €/lfm



Lehm



Lavagrau

Individuelle Fertigung (s. Seite 8–9)	Frei Lager **	Ab Werk ***
Farbedition ab 50 m ²	30,48 €/lfm	26,25 €/lfm
Einfarbig ab 50 m ²	29,23 €/lfm	25,04 €/lfm

Alle Preise zzgl. MwSt inkl. Verpackung

* Beachten Sie die allg. Hinweise auf Seite 10 ** Frei Lager ohne Abladung Deutschland (ohne Inseln) *** Ab Werk Preis D-96257 Redwitz



Massivdiele, 140 × 21 mm



Ausführung	mehrfarbig, einseitig verlegbar
Oberfläche	Holzmaserung, leicht gebürstet
Standardlängen	ca. 3 m / ca. 4 m / ca. 5 m / ca. 6 m
Sonderlängen	ca. 2–13 m gegen Aufpreis, Lieferzeit auf Anfrage
Bedarf für 1 m²	ca. 7 m Terrassendielen
Gewicht	ca. 3,23 kg/m
Fugenmaß	ca. 7 mm, Verlegehilfe grün
Rutschhemmung	Holzmaserung R12

Verlegehinweis

Für einen Quadratmeter *Die Naturlinie* benötigen Sie ca. 7 Dielen á 1 m, je nach örtlicher Gegebenheit ca. 2,5–3 m Basisprofil sowie ca. 16 Montageklammern mit Schrauben (s. Verlegevorschrift).

Die Diele ist einseitig verlegbar:
Auf Verlegeseite achten!

Produkthinweis

Weitere Informationen zum Produkt finden Sie unter *Wissenswert* auf den Seiten 76–77.

Abb. in Eichenbraun



Preise

Mehrfarbig	Frei Lager **	Ab Werk ***
Hub (70 Stk.) in 3 m, 4 m, 5 m, 6 m; in einer Farbe + Länge	16,89 €/lfm	14,30 €/lfm
Kommissionsbezug Standardlängen in 3 m, 4 m, 5 m, 6 m	18,02 €/lfm	15,16 €/lfm
Kommissionsbezug Sonderlängen* ab 2 – 13 m, mind. 10 Stk. pro Länge + Farbe	20,49 €/lfm	17,75 €/lfm



Eichenbraun

Bernstein-
braunKastanien-
braun

Graphitgrau



Basaltgrau

Zubehör	Frei Lager **	Ab Werk ***
Zur optischen Abdichtung der Diele		
(1) Fugenprofilschlauch, Ø ca. 14 mm, mind. 8 cm Aufbauhöhe einhalten 50 m	4,02 €/lfm	3,81 €/lfm
(2) Einfügehilfe Fugenprofilschlauch zur schnellen und einfachen Montage 1 Stk.	104,31 €/Stk.	99,00 €/Stk.



1



2

Alle Preise zzgl. MwSt inkl. Verpackung

* Beachten Sie die allg. Hinweise auf Seite 10 ** Frei Lager ohne Abladung Deutschland (ohne Inseln) *** Ab Werk Preis D-96257 Redwitz

Die Kernige



Verlegehinweis
Für einen Quadratmeter *Die Kernige* benötigen Sie ca. 7 Dielen á 1 m, je nach örtlicher Gegebenheit ca. 2,5–3 m Basisprofil sowie ca. 16 Montageklammern mit Schrauben (s. Verlegevorschrift).

Produkthinweis
Weitere Informationen zum Produkt finden Sie unter *Wissenswert* auf den Seiten 76–77.

Abb. in Terrabraun

Massivdielen, 140 × 21 mm



Ausführung	einfarbig, beidseitig verlegbar
Oberfläche	Holzmaserung, leicht gebürstet / fein geriffelt, ungebürstet
Standardlängen	ca. 3 m / ca. 4 m / ca. 5 m / ca. 6 m
Sonderlängen	ca. 2–13 m gegen Aufpreis, Lieferzeit auf Anfrage
Bedarf für 1 m²	ca. 7 m Terrassendielen
Gewicht	ca. 3,23 kg/m
Fugenmaß	ca. 7 mm, Verlegehilfe grün
Rutschhemmung	Holzmaserung R12 / fein geriffelt R11



Preise

Einfarbig	Frei Lager **	Ab Werk ***
Hub (70 Stk.) in 3 m, 4 m, 5 m, 6 m; in einer Farbe + Länge	15,18 €/lfm	12,92 €/lfm
Kommissionsbezug Standardlängen in 3 m, 4 m, 5 m, 6 m	16,18 €/lfm	13,40 €/lfm
Kommissionsbezug Sonderlängen* ab 2 – 13 m, mind. 10 Stk. pro Länge + Farbe	18,59 €/lfm	15,75 €/lfm



Terrabraun

Schwarz-
braun

Grau



Anthrazit

Individuelle Fertigung (s. Seite 8–9)	Frei Lager **	Ab Werk ***
Farbedition ab 50 m ²	22,39 €/lfm	19,55 €/lfm
Einfarbig ab 50 m ²	21,14 €/lfm	18,34 €/lfm

Zubehör	Frei Lager **	Ab Werk ***
Zur optischen Abdichtung der Diele		
(1) Fugenprofilschlauch, Ø ca. 14 mm, mind. 8 cm Aufbauhöhe einhalten 50 m	4,02 €/lfm	3,81 €/lfm
(2) Einfügehilfe Fugenprofilschlauch zur schnellen und einfachen Montage 1 Stk.	104,31 €/Stk.	99,00 €/Stk.



1



2

Alle Preise zzgl. MwSt inkl. Verpackung

* Beachten Sie die allg. Hinweise auf Seite 10 ** Frei Lager ohne Abladung Deutschland (ohne Inseln) *** Ab Werk Preis D-96257 Redwitz

**Verlegehinweis**

Für einen Quadratmeter *Die Starke* benötigen Sie ca. 7 Dielen á 1 m, 28 Schrauben und 4 Distanzstücke (s. Verlegevorschrift).

Produkthinweis

Weitere Informationen zum Produkt finden Sie unter *Wissenswert* auf den Seiten 76–77.

Abb. in Grau

Massive Tragbohle, 140 × 38 mm

Ausführung	einfarbig, beidseitig verlegbar
Oberfläche	Holzmaserung, leicht gebürstet / feinst geriffelt, ungebürstet
Standardlängen	ca. 4 m
Sonderlängen	ca. 2–13 m gegen Aufpreis, Lieferzeit auf Anfrage
Bedarf für 1 m²	ca. 7 m Terrassendielen
Gewicht	ca. 6,31 kg/m
Fugenmaß	mind. 5 mm
Rutschhemmung	Holzmaserung R12 / feinst geriffelt R12



Preise

Einfarbig	Frei Lager **	Ab Werk ***
Kommissionsbezug Standardlängen in 4 m	37,11 €/lfm	33,08 €/lfm
Kommissionsbezug Sonderlängen* ab 2–13 m, mind. 10 Stk. pro Länge + Farbe	40,91 €/lfm	36,70 €/lfm

Schwarz-
braun

Grau



Anthrazit

Individuelle Fertigung (s. Seite 8–9)	Frei Lager **	Ab Werk ***
FarbEdition ab 50 m ²	43,44 €/lfm	39,11 €/lfm
Mehrfarbig ab 50 m ²	42,80 €/lfm	38,51 €/lfm
Einfarbig ab 50 m ²	41,80 €/lfm	37,53 €/lfm

Zubehör	Frei Lager **	Ab Werk ***
Zur Befestigung der Diele auf ALU-Unterkonstruktion		
(1) Profilbohrschrauben 5,5 × 61 mm, Edelstahl gehärtet, TX 25 Edelstahl 200 Stk. / Karton	90,26 €/VPE	85,72 €/VPE
(3) Terrassenbaubohrer für Profilbohrschraube Ø 5,6 mm, blau 1 Stk. / Beutel	26,84 €/Stk.	25,53 €/Stk.
Zur Befestigung der Diele auf Holz-Unterkonstruktion		
(2) Spezialschraube 5,5 × 80 mm, Edelstahl gehärtet, TX 25 Edelstahl 200 Stk. / Karton	51,83 €/VPE	49,25 €/VPE
(3) Terrassenbaubohrer für Profilbohrschraube, Ø 5,6 mm, blau 1 Stk. / Beutel	26,84 €/Stk.	25,53 €/Stk.
(4) Distanzstück, 1,6 × 1,3 × 73 cm, Polypropylen, zur Vermeidung von Staunässe 50 Stk. / Karton	92,84 €/VPE	88,11 €/VPE



1



2



3



4

Alle Preise zzgl. MwSt inkl. Verpackung

*Beachten Sie die allg. Hinweise auf Seite 10 **Frei Lager ohne Abladung Deutschland (ohne Inseln) *** Ab Werk Preis D-96257 Redwitz

**Verlegehinweis**

Für einen Quadratmeter *Die Smarte* benötigen Sie ca. 7 Dielen á 1 m, je nach örtlicher Gegebenheit ca. 2,5–3 m Basisprofil sowie ca. 16 Montageklammern mit Schrauben (s. Verlegevorschrift).

Bei dieser Diele ist keine Verwendung des Fugenprofilschlauchs möglich. Die Verwendung der Verlegehilfe ist Pflicht.

Die Diele ist einseitig verlegbar:
Auf Verlegeseite achten!

Produkthinweis

Weitere Informationen zum Produkt finden Sie unter *Wissenswert* auf den Seiten 76–77.

Abb. in Bernsteinbraun

Null-Grad-Diele, 139 × 19 mm

Ausführung	ein- und mehrfarbig, einseitig verlegbar
Oberfläche	geprägt, ungebürstet (Variante mehrfarbig: matt)
Standardlängen	ca. 3 m / ca. 4 m / ca. 5 m / ca. 6 m
Sonderlängen	ca. 2–13 m gegen Aufpreis, Lieferzeit auf Anfrage
Bedarf für 1 m²	ca. 7 m Terrassendielen
Gewicht	ca. 2,77 kg/m
Fugenmaß	ca. 7 mm, Verlegehilfe grün
Rutschhemmung	R10



Preise


Einfarbig, Preiskategorie 1	Frei Lager **	Ab Werk ***
Hub (70 Stk.) in 3 m, 4 m, 5 m, 6 m; in einer Farbe + Länge	14,86 €/lfm	12,32 €/lfm
Kommissionsbezug Standardlängen in 3 m, 4 m, 5 m, 6 m	15,49 €/lfm	12,79 €/lfm
Kommissionsbezug Sonderlängen* ab 2–13 m, mind. 10 Stk. pro Länge + Farbe	17,85 €/lfm	15,09 €/lfm



Terrabraun

Schwarz-
braun

Grau



Anthrazit

Mehrfarbig, Preiskategorie 2	Frei Lager **	Ab Werk ***
Hub (70 Stk.) in 3 m, 4 m, 5 m, 6 m; in einer Farbe + Länge	15,94 €/lfm	13,28 €/lfm
Kommissionsbezug Standardlängen in 3 m, 4 m, 5 m, 6 m	16,69 €/lfm	13,94 €/lfm
Kommissionsbezug Sonderlängen* ab 2–13 m, mind. 10 Stk. pro Länge + Farbe	19,04 €/lfm	16,23 €/lfm



Eichenbraun

Bernstein-
braunKastanien-
braun

Graphitgrau



Basaltgrau

Individuelle Fertigung (s. Seite 8–9)		
Farbedition ab 50 m ²	20,67 €/lfm	17,80 €/lfm
Einfarbig ab 50 m ²	19,54 €/lfm	16,72 €/lfm

Alle Preise zzgl. MwSt inkl. Verpackung

* Beachten Sie die allg. Hinweise auf Seite 10 ** Frei Lager ohne Abladung Deutschland (ohne Inseln) *** Ab Werk Preis D-96257 Redwitz



Null-Grad-Diele für Klicksysteme, 119 × 22 mm



Ausführung	einfarbig, einseitig verlegbar
Oberfläche	einseitig geprägt, matt, ungebürstet
Standardlängen	ca. 4 m
Sonderlängen	–
Bedarf für 1 m²	ca. 8 m Terrassendielen
Gewicht	ca. 2,85 kg/m
Fugenmaß	ca. 5 mm
Rutschhemmung	R10

Verlegehinweis

Klickdiele für gängige Klicksysteme.
Beachten Sie bei der Verarbeitung bitte
die Montageanleitung des Herstellers von
Unterkonstruktion und Zubehör.

Für einen Quadratmeter Die Smarte klick
benötigen Sie ca. 8 Dielen á 1 m.

Bei dieser Diele ist keine Verwendung
des Fugenprofilschlauchs möglich.

Die Diele ist einseitig verlegbar:
Auf Verlegeseite achten!

Produkthinweis

Weitere Informationen zum Produkt
finden Sie unter *Wissenswert* auf den
Seiten 76–77.

Abb. in Anthrazit



Preise

Einfarbig, Preiskategorie 1	Frei Lager **	Ab Werk ***
Hub (72 Stk.) in 4 m; in einer Farbe + Länge	13,67 €/lfm	11,13 €/lfm
Kommissionsbezug Standardlängen in 4 m	14,30 €/lfm	11,60 €/lfm



Grau



Anthrazit

Mehrfarbig, Preiskategorie 2	Frei Lager **	Ab Werk ***
Hub (72 Stk.) in 4 m; in einer Farbe + Länge	14,67 €/lfm	12,13 €/lfm
Kommissionsbezug Standardlängen in 4 m	15,30 €/lfm	12,60 €/lfm

Kastanien-
braun

Graphitgrau

Individuelle Fertigung (s. Seite 8–9)	Frei Lager **	Ab Werk ***
Farbedition ab 50 m ²	19,48 €/lfm	16,61 €/lfm
Mehrfarbig ab 50 m ²	18,74 €/lfm	15,89 €/lfm
Einfarbig ab 50 m ²	18,35 €/lfm	15,53 €/lfm

Alle Preise zzgl. MwSt inkl. Verpackung

* Beachten Sie die allg. Hinweise auf Seite 10 ** Frei Lager ohne Abladung Deutschland (ohne Inseln) *** Ab Werk Preis D-96257 Redwitz



Bauaufsichtliche Zulassung

Nummer: Z-10.9-484

Verlegehinweis

Die Verlegung hat nach der Zulassungsvorschrift zu erfolgen: Für die Verlegung der Diele mit bauaufsichtlicher Zulassung ist das Systemprofil ALU 39 x 39 mm (1) zu verwenden. Für den Einsatz der Profilbohr- bzw. Spezialschrauben (3, 5) ist die Verwendung der Terrassenbaubohrer (4, 6) zwingend notwendig

Für einen Quadratmeter *Die Beliebte massiv* benötigen Sie ca. 7 Dielen à 1 m je nach örtlicher Begebenheit. Details finden Sie online.

Produkthinweis

Weitere Informationen zum Produkt finden Sie unter *Wissenswert* auf den Seiten 76–77.

Abb. in Schwarzbraun

Massivdiele bauaufsichtlich zugelassen, 139 x 26 mm



Ausführung	einfarbig, beidseitig verlegbar
Oberfläche	fein geriffelt, gebürstet / grob geriffelt, gebürstet
Standardlängen	ca. 4 m / ca. 5 m / ca. 6 m
Sonderlängen	ca. 2–13 m gegen Aufpreis, Lieferzeit auf Anfrage
Bedarf für 1 m²	ca. 7 m Terrassendielen
Gewicht	ca. 3,62 kg/m
Fugenmaß	ca. 7 mm, Verlegehilfe grün
Rutschhemmung	fein geriffelt R13 / grob geriffelt R13




Preise

Einfarbig	Frei Lager **	Ab Werk ***
Hub (56 Stk.) in 4 m, 5 m, 6 m; in einer Farbe + Länge	22,51 €/lfm	19,49 €/lfm
Kommissionsbezug Standardlängen in 4 m, 5 m, 6 m	23,83 €/lfm	20,95 €/lfm
Kommissionsbezug Sonderlängen* ab 2–13 m, mind. 10 Stk. pro Länge + Farbe	26,62 €/lfm	23,36 €/lfm



Braun

Schwarz-
braun

Grau



Steingrau



Anthrazit


Zubehör	Frei Lager **	Ab Werk ***
Für den Aufbau der Unterkonstruktion		
(1) Systemprofil ALU, 39 × 39 mm, Länge 4 m, für die bauaufsichtliche Zulassung <i>Stk. á 4 m</i>	12,93 €/lfm	12,26 €/lfm
(1) Systemprofil ALU, 39 × 39 mm, Länge 4 m, für die bauaufsichtliche Zulassung <i>im Hub, 100 Stk.</i>	12,35 €/lfm	11,70 €/lfm
(2) Befestigungswinkel aus Alu mit Langloch für alle Unterkonstruktionen <i>4 Stk. inkl. Schrauben / Beutel</i>	17,56 €/VPE	16,64 €/VPE
Zur Befestigung der Diele auf ALU-Unterkonstruktion		
(3) Profilbohrschrauben 5,5 × 46 mm, Edelstahl gehärtet <i>200 Stk. / Karton</i>	80,51 €/VPE	76,42 €/VPE
(3) Profilbohrschrauben 5,5 × 46 mm, Edelstahl V4A <i>200 Stk. / Karton</i>	90,99 €/VPE	86,36 €/VPE
(4) Terrassenbaubohrer für Profilbohrschraube, Ø 5,6 mm, blau <i>1 Stk.</i>	26,84 €/Stk.	25,53 €/Stk.
Zur Befestigung der Diele auf Holz-Unterkonstruktion		
(5) Spezialschrauben 5 × 60 mm, Edelstahl gehärtet <i>200 Stk. / Karton</i>	52,55 €/VPE	49,44 €/VPE
(5) Spezialschrauben 5 × 60 mm Edelstahl V4A <i>200 Stk. / Karton</i>	68,67 €/VPE	64,58 €/VPE
(6) Spezial Terrassenbaubohrer Ø 5 mm, orange <i>1 Stk.</i>	26,84 €/Stk.	25,53 €/Stk.
Zur Markierung der Bohrloch-Abstände		
(7) Bohrschablone <i>1 Stk.</i>	17,59 €/Stk.	16,14 €/Stk.



1



2



3



4



5



6



7

Zur optischen Abdichtung der Diele		
(8) Fugenprofilschlauch, Ø ca. 18,5 mm, mind. 8 cm Aufbauhöhe einhalten <i>50 m</i>	4,33 €/lfm	4,11 €/lfm
(9) Einfügelhilfe Fugenprofilschlauch zur schnellen und einfachen Montage <i>1 Stk.</i>	104,31 €/Stk.	99,00 €/Stk.



8



9

Alle Preise zzgl. MwSt inkl. Verpackung

*Beachten Sie die allg. Hinweise auf Seite 10 **Frei Lager ohne Abladung Deutschland (ohne Inseln) *** Ab Werk Preis D-96257 Redwitz



Verlegehinweis
Für einen Quadratmeter *Die Kompakte* benötigen Sie ca. 7 Dielen á 1 m, je nach örtlicher Gegebenheit ca. 2,5–3 m Basisprofil sowie ca. 16 Montageklammern mit Schrauben (s. Verlegevorschrift).

Rutschhemmung
Die angegebenen Rutschhemmungswerte gelten nicht für die ungebürstete Ausführung. s. Individuelle Fertigung


Produkthinweis
Weitere Informationen zum Produkt finden Sie unter *Wissenswert* auf den Seiten 76–77.

Abb. in Grau

Massivdielen, 139 × 21 mm




Ausführung	einfarbig, beidseitig verlegbar
Oberfläche	fein geriffelt, gebürstet / Blockstreifen, gebürstet
Standardlängen	ca. 3 m / ca. 4 m / ca. 5 m / ca. 6 m
Sonderlängen	ca. 2–13 m gegen Aufpreis, Lieferzeit auf Anfrage
Bedarf für 1 m²	ca. 7 m Terrassendielen
Gewicht	ca. 3,14 kg/m
Fugenmaß	ca. 7 mm, Verlegehilfe grün
Rutschhemmung	fein geriffelt R12 / Blockstreifen R13



Preise

Einfarbig	Frei Lager **	Ab Werk ***
Hub (70 Stk.) in 3 m, 4 m, 5 m, 6 m; in einer Farbe + Länge	14,17 €/lfm	11,89 €/lfm
Kommissionsbezug Standardlängen in 3 m, 4 m, 5 m, 6 m	14,81 €/lfm	12,37 €/lfm
Kommissionsbezug Sonderlängen* ab 2 – 13 m, mind. 10 Stk. pro Länge + Farbe	17,08 €/lfm	14,61 €/lfm

Schwarz-
braun

Grau



Anthrazit

Individuelle Fertigung (s. Seite 8–9)	Frei Lager **	Ab Werk ***
Farbedition ab 50 m ² , ungebürstete Variante	18,97 €/lfm	16,41 €/lfm
Mehrfarbig ab 50 m ² , ungebürstete Variante	18,09 €/lfm	15,58 €/lfm
Einfarbig ab 50 m ² , ungebürstete Variante	17,71 €/lfm	15,21 €/lfm

Zubehör	Frei Lager **	Ab Werk ***
Zur optischen Abdichtung der Diele		
(1) Fugenprofilschlauch, Ø ca. 14 mm, mind. 8 cm Aufbauhöhe einhalten 50 m	4,02 €/lfm	3,81 €/lfm
(2) Einfügehilfe Fugenprofilschlauch zur schnellen und einfachen Montage 1 Stk.	104,31 €/Stk.	99,00 €/Stk.



1



2

Alle Preise zzgl. MwSt inkl. Verpackung

*Beachten Sie die allg. Hinweise auf Seite 10 ** Frei Lager ohne Abladung Deutschland (ohne Inseln) *** Ab Werk Preis D-96257 Redwitz



Wabenprofildiele, 139 × 21 mm



Ausführung	einfarbig, beidseitig verlegbar
Oberfläche	fein geriffelt, gebürstet / Blockstreifen, gebürstet
Standardlängen	ca. 3 m / ca. 4 m / ca. 5 m / ca. 6 m
Sonderlängen	ca. 2–13 m gegen Aufpreis, Lieferzeit auf Anfrage
Bedarf für 1 m²	ca. 7 m Terrassendielen
Gewicht	ca. 1,97 kg/m
Fugenmaß	ca. 7 mm, Verlegehilfe grün
Rutschhemmung	fein geriffelt R12 / Blockstreifen R13

Verlegehinweis

Für einen Quadratmeter *Die Kompakte wabe* benötigen Sie ca. 7 Dielen á 1 m, je nach örtlicher Gegebenheit ca. 2,5–3 m Basisprofil sowie ca. 16 Montageklammern mit Schrauben (s. Verlegevorschrift).

Wichtig: Bei Wabenprofilen sind am Ende Abdeckkappen anzubringen!

Rutschhemmung

Die angegebenen Rutschhemmungswerte gelten nicht für die ungebürstete Ausführung, s. Individuelle Fertigung

Produkthinweis


Weitere Informationen zum Produkt finden Sie unter *Wissenswert* auf den Seiten 76–77.

Abb. in Schwarzbraun



Preise

Einfarbig	Frei Lager **	Ab Werk ***
Hub (112 Stk.) in 3 m, 4 m, 5 m, 6 m; in einer Farbe + Länge	8,60 €/lfm	7,37 €/lfm
Kommissionsbezug Standardlängen in 3 m, 4 m, 5 m, 6 m	9,56 €/lfm	8,21 €/lfm
Kommissionsbezug Sonderlängen* ab 2 – 13 m, mind. 10 Stk. pro Länge + Farbe	12,08 €/lfm	9,90 €/lfm

Schwarz-
braun

Grau



Anthrazit

Individuelle Fertigung (s. Seite 8–9)	Frei Lager **	Ab Werk ***
Farbedition ab 50 m², ungebürstete Variante	14,42 €/lfm	12,20 €/lfm
Einfarbig ab 50 m², ungebürstete Variante	13,53 €/lfm	11,34 €/lfm

Zubehör	Frei Lager **	Ab Werk ***
Zur optischen Abdichtung der Diele		
(1) Fugenprofilschlauch, Ø ca. 14 mm, mind. 8 cm Aufbauhöhe einhalten 50 m	4,02 €/lfm	3,81 €/lfm
(2) Einfü Gehilfe Fugenprofilschlauch zur schnellen und einfachen Montage 1 Stk.	104,31 €/Stk.	99,00 €/Stk.
Zum Abschießen der Wabenprofil diele		
(3) Abdeckkappe, 21 × 139 mm, farblich passender Abschluss 10 Stk. / Beutel	13,61 €/VPE	12,92 €/VPE
(4) Kleber, 40 g Tube, zur unterstützenden Befestigung der Abdeckkappe 1 Stk.	9,84 €/Stk.	9,34 €/Stk.



1



2



3



4

Alle Preise zzgl. MwSt inkl. Verpackung

* Beachten Sie die allg. Hinweise auf Seite 10 ** Frei Lager ohne Abladung Deutschland (ohne Inseln) *** Ab Werk Preis D-96257 Redwitz



Wabenprofilddiele, 140 × 21 mm



Ausführung	mehrfarbig, beidseitig verlegbar
Oberfläche	fein geriffelt, leicht gebürstet / Blockstreifen geprägt, leicht gebürstet
Standardlängen	ca. 3 m / ca. 4 m / ca. 5 m / ca. 6 m
Sonderlängen	ca. 2–13 m gegen Aufpreis, Lieferzeit auf Anfrage
Bedarf für 1 m²	ca. 7 m Terrassendielen
Gewicht	ca. 2,00 kg/m
Fugenmaß	ca. 7 mm, Verlegehilfe grün
Rutschhemmung	fein geriffelt R10 / Blockstreifen geprägt R10

Verlegehinweis

Für einen Quadratmeter *Die Kompakte wabe plus* benötigen Sie ca. 7 Dielen á 1 m, je nach örtlicher Gegebenheit ca. 2,5–3 m Basisprofil sowie ca. 16 Montageklammern mit Schrauben (s. Verlegevorschrift).

Wichtig: Bei Wabenprofilen sind am Ende Abdeckkappen anzubringen!


Hinweis Farbverlauf

Unsere mehrfarbigen Dielen überzeugen durch das individuelle Zusammenspiel zweier Farbtöne in einem Werkstoff. Die Verlegung der Seite mit Blockstreifen weist einen perfekten organischen Farbverlauf auf. Beachten Sie bei der Verwendung der geriffelten Seite, dass diese eine ungleichmäßigere Optik erzeugt.

Produkthinweis

Weitere Informationen zum Produkt finden Sie unter *Wissenswert* auf den Seiten 76–77.

Abb. in Graphitgrau




Preise

Mehrfarbig	Frei Lager **	Ab Werk ***
Hub (112 Stk.) in 3 m, 4 m, 5 m, 6 m; in einer Farbe + Länge	9,48 €/lfm	8,21 €/lfm
Kommissionsbezug Standardlängen in 3 m, 4 m, 5 m, 6 m	10,61 €/lfm	8,99 €/lfm
Kommissionsbezug Sonderlängen* ab 2–13 m, mind. 10 Stk. pro Länge + Farbe	13,15 €/lfm	10,99 €/lfm



Eichenbraun

Kastanien-
braun

Graphitgrau

Individuelle Fertigung (s. Seite 8–9)	Frei Lager **	Ab Werk ***
Mehrfarbig ab 50 m ²	13,79 €/lfm	11,58 €/lfm

Zubehör	Frei Lager **	Ab Werk ***
Zur optischen Abdichtung der Diele		
(1) Fugenprofilschlauch, Ø ca. 14 mm, mind. 8 cm Aufbauhöhe einhalten <i>50 m</i>	4,02 €/lfm	3,81 €/lfm
(2) Einfügehilfe Fugenprofilschlauch zur schnellen und einfachen Montage <i>1 Stk.</i>	104,31 €/Stk.	99,00 €/Stk.
Zum Abschließen der Wabenprofilziele		
(3) Abdeckkappe, 21 × 139 mm, farblich passender Abschluss <i>10 Stk. / Beutel</i>	13,61 €/VPE	12,92 €/VPE
(4) Kleber, 40 g Tube, zur unterstützenden Befestigung der Abdeckkappe <i>1 Stk.</i>	9,84 €/Stk.	9,34 €/Stk.



1



2



3











4

Alle Preise zzgl. MwSt inkl. Verpackung

* Beachten Sie die allg. Hinweise auf Seite 10 ** Frei Lager ohne Abladung Deutschland (ohne Inseln) *** Ab Werk Preis D-96257 Redwitz









Unterkonstruktion

WPC-Basisunterkonstruktion (Überspannungen bis max. 100 cm)			VPE	Frei Lager **	Ab Werk ***
	Basisprofil WPC 2.0 541-P-U-90-0400-3127	40 × 60 × 4000 mm, aus WPC, in Anthrazit; zum Klicken auf Terrassenfuß; Überspannung bis max. 60 cm; mit optimierter Geometrie und Schraublinie für eine effizientere Verlegung; Einschub des Profilverstärkers erhöht Überspannung auf 100 cm	Stk. à 4 m Hub (128 Stk.) à 4 m	8,39 €/lfm 7,61 €/lfm	7,97 €/lfm 7,22 €/lfm
	Profilverstärker 9010123-COM <i>nur für Basisprofil WPC 2.0</i>	22 × 27 × 4000 mm, aus Aluminium; erhöht in Kombination mit dem Basisprofil WPC 2.0 die Überspannung auf bis zu 100 cm; Ermöglicht weniger Auflagepunkte und eine Festverschraubung von Dielen; kopfseitiger Schraubkanal dient der einfachen Befestigung von Abschlussblenden etc. Zur Endlosverlegung der Profile	Stk. à 4 m Hub (128 Stk.) à 4 m	6,66 €/lfm 6,34 €/lfm	5,95 €/lfm 5,65 €/lfm
	Profilverbinder 9010120-COM	1,5 × 30 × 100 mm, aus Aluminium; zur Endlosverlegung von Basisprofil WPC 2.0 und Systemprofil ALU	2 Stk. im Beutel, inkl. 8 Schrauben	8,46 €/VPE	8,02 €/VPE
ALU-Basisunterkonstruktion (Überspannungen bis max. 65 cm)					
	Basisprofil ALU 9010113-COM	22,5 × 40 × 4000 mm, aus Aluminium; zum Klicken auf Terrassenfuß; Überspannung bis max. 65 cm	Stk. à 4 m Hub (100 Stk.) à 4 m	11,18 €/lfm 10,77 €/lfm	10,59 €/lfm 10,21 €/lfm
	Profilverbinder 9010114-COM	22,5 × 40 × 120 mm, aus Kunststoff; zur Endlosverlegung von Basisprofil ALU	je 10 Stk. im Beutel	48,43 €/VPE	46,41 €/VPE
ALU-Systemunterkonstruktion (Überspannungen bis max. 110 cm)					
	Systemprofil ALU 9010119-COM	39 × 39 × 4000 mm, aus Aluminium; zum Klicken auf Terrassenfuß, beidseitig verwendbar; eine Seite mit Schraubkanal für die Montageklammern, eine Seite für Profilbohrschraube, bauaufsichtliche Zulassung	Stk. à 4 m Hub (100 Stk.) à 4 m	12,93 €/lfm 12,35 €/lfm	12,26 €/lfm 11,70 €/lfm
	Profilverbinder 9010120-COM	1,5 × 30 × 100 mm, aus Aluminium; zur Endlosverlegung von Basisprofil WPC 2.0 und Systemprofil ALU	2 Stk. im Beutel, inkl. 8 Schrauben	8,46 €/VPE	8,02 €/VPE
	Windsogsicherung 4010116-COM	45 × 55 × 5 mm, aus Edelstahl; Haken zur Lagesicherung kleiner Flächen oder Gewichtsauflastung bei z. B. Dachterrassen; für Systemprofil ALU	20 Stk. im Beutel	34,42 €/VPE	31,06 €/VPE

Alle Preise zzgl. MwSt inkl. Verpackung

* Beachten Sie die allg. Hinweise auf Seite 10 ** Frei Lager ohne Abladung Deutschland (ohne Inseln) *** Ab Werk Preis D-96257 Redwitz




Unterkonstruktion

Montageklammern für Basis- und Systemunterkonstruktionen			VPE	Frei Lager **	Ab Werk ***
	Montageklammerset 4010044-COM	24,5 × 38 mm, aus Edelstahl; zur Befestigung von Dielen an der Unterkonstruktion	100 Stk. inkl. Schrauben, Verlegehilfe für 5 mm und 7,5 mm Fuge und Bit in Dose	78,29 €/VPE	74,31 €/VPE
	Montageklammerset V4A 4010045-COM	24,5 × 38 mm, aus Edelstahl V4A salzwasserfest; zur Befestigung von Dielen an der Unterkonstruktion	100 Stk. inkl. Schrauben, Verlegehilfe für 5 mm und 7,5 mm Fuge und Bit in Dose	88,42 €/VPE	83,91 €/VPE
	Anfang-/Endklammer 4010043-COM	16 × 38 mm, aus Edelstahl; zur Befestigung der ersten und letzten Diele an der Unterkonstruktion	je 10 Stk. inkl. Schrauben (schwarz) im Beutel	24,63 €/VPE	23,37 €/VPE
Trag-System-ALU (Überspannungen bis max. 300 cm)					
	Tragprofil ALU 9010018-COM	100 × 60 × 4000 mm, aus Aluminium; je nach Art der Anwendung	Stk. à 4 m	52,46 €/lfm	50,33 €/lfm
	Randprofil 9010019-COM	104 × 50 × 4000 mm, aus Aluminium; zur kopfseitigen Verblendung des Trag- profils, gleichzeitig als Queraussteifung und zur Rahmenbildung einsetzbar	Stk. à 4 m	28,01 €/lfm	26,59 €/lfm
	Tragprofilverbinder 9010106-COM	74 × 50 × 250 mm, aus Aluminium; zur Endlosverlegung der Profile	1 Stk. à 25 cm	19,44 €/Stk.	18,45 €/Stk.
	Trag-System Klammerset 9010071-COM	Klammern aus Kunststoff mit Edelstahlplatte (20,5 × 2 × 30 mm)	100 Stk. inkl. Schrauben, Bit und Verlegehilfe im Karton	146,48 €/VPE	139,02 €/VPE
	Bighty Schraube 9010029-COM	5,5 × 25 mm, aus Inox Edelstahl; zur formschlüssigen Verbindung zwischen den Profilen	50 Stk. im Beutel	24,52 €/VPE	23,27 €/VPE






Alle Preise zzgl. MwSt inkl. Verpackung

* Beachten Sie die allg. Hinweise auf Seite 10 ** Frei Lager ohne Abladung Deutschland (ohne Inseln) *** Ab Werk Preis D-96257 Redwitz

Unterkonstruktion

Zubehör für alle Unterkonstruktionen			VPE	Frei Lager **	Ab Werk ***
	Befestigungswinkel mit Langloch 9010122-COM	20 × 23 × 30 mm, aus Aluminium: zur gleitenden Befestigung der Unter- konstruktion am Untergrund	4 Stk. inkl. Schrauben im Beutel	17,56 €/VPE	16,64 €/VPE
	Terrassenbauwinkel 9010023-COM	19 × 30 × 35 mm, aus Polypropylen, glasfaserverstärkt; universell einsetzbar z. B. für Verblendungen, Queraussteifun- gen, Eckverbindungen und zur verdeckten Montage der ersten und letzten Terras- sendiele in der Fläche	10 Stk. inkl. 40 Schrauben für WPC/Holz, 40 Schrau- ben für Alu, Verlegehilfe für 5 mm und 7,5 mm Fuge und Bit im Karton	17,00 €/VPE	16,13 €/VPE
	Adapter für Queraussteifung 9010126-COM	33,5 × 80 × 15 mm, aus Polypropylen; ermöglicht in Kombination mit dem Profilverstärker aus Aluminium Quer- aussteifungen; für eine ausgesteifte Unterkonstruktion bei z. B. Dachterrassen oder zur kopfseitigen Befestigung von z. B. Blenden einsetzbar	20 Stk. inkl. 80 Schrauben	35,73 €/VPE	33,90 €/VPE

Unterlagen / Höhenausgleich

Terrassenfüße, mit Klickfunktion auf alle Unterkonstruktionen					
	Terrassenfuß S 1010031-COM	33 – 48 mm stufenlos verstellbar, aus Polypropylen; Grundplatte 135 mm, selbstnivellierend	20 Stk. im Karton Palette (80 Karton á 20 Stk.)	70,03 €/VPE 59,68 €/VPE	66,46 €/VPE 56,65 €/VPE
	Terrassenfuß M 1010032-COM	43 – 68 mm stufenlos verstellbar, aus Polypropylen; Grundplatte 135 mm, selbstnivellierend	20 Stk. im Karton Palette (80 Karton á 20 Stk.)	87,27 €/VPE 75,78 €/VPE	82,83 €/VPE 71,92 €/VPE
	Terrassenfuß L 1010033-COM	68 – 118 mm stufenlos verstellbar, aus Polypropylen; Grundplatte 135 mm, selbstnivellierend	20 Stk. im Karton Palette (80 Karton á 20 Stk.)	107,96 €/VPE 96,47 €/VPE	102,47 €/VPE 91,56 €/VPE
	Terrassenfuß XL 1010034-COM	118 – 218 mm stufenlos verstellbar, aus Polypropylen; Grundplatte 135 mm, selbstnivellierend	10 Stk. im Karton Palette (72 Karton á 10 Stk.)	67,73 €/VPE 61,98 €/VPE	64,28 €/VPE 58,82 €/VPE
	Lastverteilerplatte 1010035-COM	210 × 210 × 8 mm, aus Polypropylen; Füße werden mit Klickverbindung an der Platte fixiert (auch ohne Füße nutzbar); erhöht Aufstandsfläche der Füße und verringert das Einsinken in einen nach- gebenden Untergrund wie z. B. Däm- mungen, Kies und Folienabdichtungen	20 Stk. im Karton	60,55 €/VPE	53,98 €/VPE

Alle Preise zzgl. MwSt inkl. Verpackung



* Beachten Sie die allg. Hinweise auf Seite 10 ** Frei Lager ohne Abladung Deutschland (ohne Inseln) *** Ab Werk Preis D-96257 Redwitz

Unterlagen / Höhenausgleich

Trennlage für Terrassenfüße			VPE	Frei Lager **	Ab Werk ***
	Kork-Unterlage 9010043-COM	200 × 200 × 3 mm, aus Kork, weichmacherfrei; Trennlage zwischen Terrassenfuß und Untergrund z. B. zur Folienabdichtung	10 Stk. in Folie	17,82 €/VPE	16,85 €/VPE
Schutzunterlagen					
	Pflanzenvlies 9010074-COM	1,6 × 10 m, aus LD-PE; Unterlage auf z. B. Schotterschicht zum Schutz vor ungewolltem Bewuchs unter der Terrasse	1 Stk., gefaltet	20,70 €/Stk.	19,70 €/Stk.
Ausgleichsmaterial für feste Untergründe					
	Gummipad 3 mm 1910011-COM	60 × 60 × 3 mm, aus EPDM, schwarz	25 Stk. in Folie	14,18 €/VPE	13,47 €/VPE
	Gummipad 10 mm 1910010-COM	60 × 60 × 10 mm, aus EPDM, schwarz	25 Stk. in Folie	19,46 €/VPE	18,53 €/VPE
	Gummipad Mix Box 1910014-COM	Pads aus EPDM in verschiedenen Stärken 60 × 60 × 3 mm (15 Stück) 60 × 60 × 6 mm (10 Stück) 60 × 60 × 10 mm (5 Stück)	30 Stk. im Karton	18,84 €/VPE	17,92 €/VPE
	Korkpad 3 mm 9010041-COM	60 × 60 × 3 mm, aus selbstklebendem Kork, weichmacherfrei	25 Stk. in Folie	12,21 €/VPE	11,48 €/VPE
	Korkpad 10 mm 9010042-COM	60 × 60 × 10 mm, aus selbstklebendem Kork, weichmacherfrei	25 Stk. in Folie	18,25 €/VPE	17,29 €/VPE

Optische Flächenabdichtung




Zur optischen Abdichtung der Fläche (einsetzbar bei Produkten mit 7 mm Fugenmaß: s. Produktseiten)

	Fugenprofilschlauch Ø 14 mm 1290030-COM	Ø ca. 14 mm, 50 m; mind. 8 cm Aufbauhöhe einhalten	Stk. à 50 m	4,02 €/lfm	3,81 €/lfm
	Fugenprofilschlauch Ø 18,5 mm 1290031-COM	Ø ca. 18,5 mm, 50 m; mind. 8 cm Aufbauhöhe einhalten	Stk. à 50 m	4,33 €/lfm	4,11 €/lfm
	Einfügehilfe Fugenprofilschlauch 9010044-COM	45 × 60 × 145 mm, aus Polypropylen; zur schnellen und gleichmäßigen Montage des Schlauchs	1 Stk.	104,31 €/Stk.	99,00 €/Stk.



Alle Preise zzgl. MwSt inkl. Verpackung

* Beachten Sie die allg. Hinweise auf Seite 10 ** Frei Lager ohne Abladung Deutschland (ohne Inseln) *** Ab Werk Preis D-96257 Redwitz

An- und Abschlüsse



Zur Verblendung der Unterkonstruktionen			VPE	Frei Lager **	Ab Werk ***
	Kantbrett Piazza <i>abh. von Farbton</i> ab Mitte Februar 2026 erhältlich	140 × 20 × 4000 mm, aus WPC; in den Farben Elfenbein, Muskat, Eichen- braun, Ipé, Silber Teak, Nordische Esche, Ebenholz, Kalifornische Eiche, Königs- ulme, Graphitgrau, Cremeweiß (einfarbig)	Stk. à 4 m Hub (96 Stk.) à 4 m	16,80 €/lfm 15,36 €/lfm	15,02 €/lfm 13,65 €/lfm
	Kantbrett <i>abh. von Farbton</i>	68 × 15 × 4000 mm, aus WPC; in den Farben Natur, Schwarzbraun, Grau, Anthrazit; Oberseite: fein geriffelt, gebürstet; Unterseite: glatt	Stk. à 4 m	6,25 €/lfm	5,92 €/lfm
	Abschlusswinkel 9010022-COM	35 × 30 × 2700 mm, aus Aluminium eloxiert; Oberseite gerillt, versenkt gebohrt	Stk. à 2,7 m	13,86 €/lfm	13,21 €/lfm

Zum Abschließen von Wabenprofilendielen

	Abdeckkappe <i>abh. vom Farbton</i>	21 × 139 mm, aus WPC; farblich passender Abschluss von Wabenprofilendielen; Die Kompakte <i>wabe</i> : Braun/Kastanien- braun, Schwarzbraun, Grau, Anthrazit; Die Kompakte <i>wabe plus</i> : Eichenbraun, Walnussbraun, Braun/Kastanienbraun, Granit-/Graphitgrau.	10 Stk. im Beutel	13,61 €/VPE	12,92 €/VPE
	Kleber 9010011-COM	40 g Tube; zur unterstützenden Befesti- gung der Abdeckkappe	1 Stk.	9,84 €/Stk.	9,34 €/Stk.

Entwässerung und Belüftung


Zur Entwässerung, Querhinterlüftung und dekorativem Einsatz

	Terrassen-Bodenrost 4010104-COM	140 × 20 × 4000 mm, aus Aluminium geriffelt, Materialstärke 2 mm	1 Stk. à 4 m in Folie	225,76 €/Stk.	214,27 €/Stk.
	Befestigungsset 9010121-COM	144 × 20 × 16,5 mm, aus Edelstahl; zur Befestigung des Bodenrost	2 Stk. inkl. Schrauben im Beutel	21,14 €/VPE	20,06 €/VPE

Alle Preise zzgl. MwSt inkl. Verpackung

* Beachten Sie die allg. Hinweise auf Seite 10 ** Frei Lager ohne Abladung Deutschland (ohne Inseln) *** Ab Werk Preis D-96257 Redwitz

Individuelle Lösungen

Eckprofil für Hochbeete, Pflanzkübel, Sandkästen, Bänke etc.			VPE	Frei Lager **	Ab Werk ***
	Eckprofil 9010124-COM	55 × 55 × 4000 mm, aus Aluminium pulverbeschichtet nach RAL 7021, 22 mm Nut;; Eckprofil zur Erstellung von rechteckigen Konstruktionen	Stk. à 4 m	14,15 €/lfm	13,48 €/lfm





Beleuchtung

Zur partiellen Beleuchtung der Terrasse

	3 LED-Bodenstrahler 9010031-COM	je 1 Watt, rund, Ø 50 mm, Ring aus Edelstahl, Körper aus Aluminium, Blending V4A Edelstahl; für warmweißes Licht auf Terrassen	1 Stk. inkl. 5 m Anschlusskabel mit Stecker, 3-fach Verteiler, Netzteil 12 V, verpackt in 3 Kartons	526,24 €/VPE	499,46 €/VPE
	5 LED-Bodenstrahler 9010032-COM	je 0,25 Watt / mini, rund, Ø 25 mm, Ring aus Edelstahl, Körper aus Aluminium, Blending V4A Edelstahl; für warmweißes Licht auf Terrassen	1 Stk. inkl. PUR-Kabel, Netzteil 12 V, verpackt in 1 Karton	455,43 €/VPE	432,26 €/VPE

Pflege und Reinigung

Zur Unterstützung der Langlebigkeit der Terrasse

	Spezialreiniger 9010072-COM	Sprühflasche 500 ml; zur Reinigung von verschmutzten Flächen	1 Stk.	24,09 €/Stk.	19,68 €/Stk.
	Spezialreiniger intensiv 9010075-COM	Flasche 1000 ml; verdünnt zur Unterhaltsreinigung, pur zur Entfernung starker Flecken z. B. metallische Rückstände	1 Stk.	26,02 €/Stk.	21,19 €/Stk.
	Imprägnierung 9010038-COM	2,5 l (ausreichend für ca. 25 m²), farblos; für NaturinForm-Produkte	1 Stk.	110,31 €/Stk.	104,94 €/Stk.
	Reinigungsset 9950001-COM	Praktisches Reinigungsset mit Bürste, Schwamm, Handschuhe und Spezialreiniger für die Grundreinigung der Terrasse	1 Set im Baumwollbeutel	31,28 €/VPE	30,27 €/VPE

Alle Preise zzgl. MwSt inkl. Verpackung

* Beachten Sie die allg. Hinweise auf Seite 10 ** Frei Lager ohne Abladung Deutschland (ohne Inseln) *** Ab Werk Preis D-96257 Redwitz

langlebig und
wirtschaftlich



Fassadenverkleidung aus WPC

Diese langlebige, pflegeleichte Alternative zur Fassade aus Holz ist perfekt für Neu- und Bestandsbauten. In Kombination mit entsprechender Wärmedämmung findet sie als vorgehängtes, hinterlüftetes System Einsatz.

02

Fassaden- profile



Fassadenprofil, 70 / 103 / 152 × 17 mm



Ausführung	mehrfarbig
Gesamthöhe	small: ca. 70 mm / xl: ca. 103 mm / xxl: ca. 152 mm
Sichtbare Höhe	small: ca. 57 mm / xl: ca. 90 mm / xxl: ca. 139 mm
Deckmaß	small: ca. 66 mm / xl: ca. 99 mm / xxl: ca. 148 mm
Dicke	small: ca. 17 mm / xl: ca. 17 mm / xxl: ca. 17 mm
Oberfläche	mit Holzmaserung, leicht gebürstet
Standardlängen	ca. 4 m / ca. 6 m
Bedarf für 1 m²	small: ca. 15 lfm / xl: ca. 10 lfm / xxl: ca. 6,8 lfm
Gewicht	small: ca. 1,07 kg/m / xl: ca. 1,78 kg/m / xxl: ca. 2,70 kg/m

Montagehinweis

Für einem Quadratmeter benötigen Sie:

small: ca. 15 Laufmeter Fassadenprofil und
ca. 27 Klammern, die Anzahl der Anfangs-
klammern ist abhängig von der Anzahl der
Unterkonstruktionslatten

xl: ca. 10 Laufmeter Fassadenprofil und
ca. 18 Klammern, die Anzahl der Anfangs-
klammern ist abhängig von der Anzahl der
Unterkonstruktionslatten

xxl: ca. 6,8 Laufmeter Fassadenprofil und
ca. 12 Klammern, die Anzahl der Anfangs-
klammern ist abhängig von der Anzahl der
Unterkonstruktionslatten

Ausführliche technische Informationen
finden Sie in unserer Montagevorschrift.

Produkthinweis

Weitere Informationen zum Produkt
finden Sie unter *Wissenswert* auf den
Seiten 76–77.

Abb. in Eichenbraun



Preise

Mehrfarbig	Frei Lager **	Ab Werk ***
Hub in 4 m, 6 m; in einer Farbe + Länge		
small (144 Stk.)	7,34 €/lfm	6,41 €/lfm
xl (100 Stk.)	8,65 €/lfm	7,43 €/lfm
xxl (72 Stk.)	13,35 €/lfm	11,64 €/lfm
Kommission Standardlängen in 4 m, 6 m		
small	8,34 €/lfm	7,37 €/lfm
xl	9,24 €/lfm	7,90 €/lfm
xxl	13,91 €/lfm	12,13 €/lfm
Kommission Sonderlängen * ab 2–13 Meter, mind. 30 Stk. pro Länge + Farbe		
small	9,24 €/lfm	8,21 €/lfm
xl	10,55 €/lfm	9,23 €/lfm
xxl	15,24 €/lfm	13,47 €/lfm



Eichenbraun

Bernstein-
braunKastanien-
braun

Graphitgrau

Individuelle Fertigung	Frei Lager **	Ab Werk ***
Farbedition ab 30 m² (s. Seite 8–9)		
small	10,49 €/lfm	9,41 €/lfm
xl	11,84 €/lfm	10,43 €/lfm
xxl	16,51 €/lfm	14,67 €/lfm
Mehrfarbig ab 30 m² (s. Seite 8–9)		
small	9,86 €/lfm	8,81 €/lfm
xl	11,18 €/lfm	9,84 €/lfm
xxl	15,88 €/lfm	14,06 €/lfm
Einfarbig ab 30 m² (s. Seite 8–9)		
small	9,48 €/lfm	8,46 €/lfm
xl	10,83 €/lfm	9,47 €/lfm
xxl	15,49 €/lfm	13,70 €/lfm

Alle Preise zzgl. MwSt inkl. Verpackung

* Beachten Sie die allg. Hinweise auf Seite 10 ** Frei Lager ohne Abladung Deutschland (ohne Inseln) *** Ab Werk Preis D-96257 Redwitz

**Montagehinweis**

Für einem Quadratmeter benötigen Sie:
small: ca. 15 Laufmeter Fassadenprofil und
 ca. 27 Klammern, die Anzahl der Anfangs-
 klammern ist abhängig von der Anzahl der
 Unterkonstruktionslatten

xl: ca. 10 Laufmeter Fassadenprofil und
 ca. 18 Klammern, die Anzahl der Anfangs-
 klammern ist abhängig von der Anzahl der
 Unterkonstruktionslatten

xxl: ca. 6,8 Laufmeter Fassadenprofil und
 ca. 12 Klammern, die Anzahl der Anfangs-
 klammern ist abhängig von der Anzahl der
 Unterkonstruktionslatten

Ausführliche technische Informationen
 finden Sie in unserer Montagevorschrift.


Produkthinweis

Weitere Informationen zum Produkt
 finden Sie unter *Wissenswert* auf den
 Seiten 76–77.

Abb. in Graphitgrau

Fassadenprofil, 70 / 103 / 152 × 17 mm

Ausführung	ein- und mehrfarbig
Gesamthöhe	small: ca. 70 mm / xl: ca. 103 mm / xxl: ca. 152 mm
Sichtbare Höhe	small: ca. 57 mm / xl: ca. 90 mm / xxl: ca. 139 mm
Deckmaß	small: ca. 66 mm / xl: ca. 99 mm / xxl: ca. 148 mm
Dicke	small: ca. 17 mm / xl: ca. 17 mm / xxl: ca. 17 mm
Oberfläche	einseitig geprägt matt
Standardlängen	ca. 4 m / ca. 6 m
Bedarf für 1 m²	small: ca. 15 lfm / xl: ca. 10 lfm / xxl: ca. 6,8 lfm
Gewicht	small: ca. 1,07 kg/m / xl: ca. 1,78 kg/m / xxl: ca. 2,70 kg/m



Preise

Einfarbig, Preiskategorie 1	Frei Lager **	Ab Werk ***
Hub in 4 m, 6 m; in einer Farbe + Länge		
small (144 Stk.)	7,72 €/lfm	6,75 €/lfm
xl (100 Stk.)	9,05 €/lfm	7,78 €/lfm
xxl (72 Stk.)	13,96 €/lfm	12,25 €/lfm
Kommission Standardlängen in 4 m, 6 m		
small	8,74 €/lfm	7,73 €/lfm
xl	9,67 €/lfm	8,33 €/lfm
xxl	14,55 €/lfm	12,73 €/lfm
Kommission Sonderlängen * ab 2–13 Meter, mind. 30 Stk. pro Länge + Farbe		
small	9,62 €/lfm	8,58 €/lfm
xl	11,07 €/lfm	9,71 €/lfm
xxl	15,94 €/lfm	14,13 €/lfm



Terrabraun

Einfarbig, Preiskategorie 2	Frei Lager **	Ab Werk ***
Hub in 4 m, 6 m; in einer Farbe + Länge		
small (144 Stk.)	7,96 €/lfm	6,96 €/lfm
xl (100 Stk.)	9,31 €/lfm	8,01 €/lfm
xxl (72 Stk.)	14,39 €/lfm	12,62 €/lfm
Kommission Standardlängen in 4 m, 6 m		
small	9,00 €/lfm	7,96 €/lfm
xl	9,96 €/lfm	8,59 €/lfm
xxl	14,99 €/lfm	13,12 €/lfm
Kommission Sonderlängen * ab 2–13 Meter, mind. 30 Stk. pro Länge + Farbe		
small	9,91 €/lfm	8,83 €/lfm
xl	11,39 €/lfm	10,01 €/lfm
xxl	16,41 €/lfm	14,55 €/lfm



Lavagrau

Alle Preise zzgl. MwSt inkl. Verpackung

* Beachten Sie die allg. Hinweise auf Seite 10 ** Frei Lager ohne Abladung Deutschland (ohne Inseln) *** Ab Werk Preis D-96257 Redwitz

Preise

Mehrfarbig, Preiskategorie 3	Frei Lager **	Ab Werk ***
Hub in 4 m, 6 m; in einer Farbe + Länge		
small (144 Stk.)	8,50 €/lfm	7,44 €/lfm
xl (100 Stk.)	9,95 €/lfm	8,56 €/lfm
xxl (72 Stk.)	15,37 €/lfm	13,48 €/lfm
Kommission Standardlängen in 4 m, 6 m		
small	9,62 €/lfm	8,51 €/lfm
xl	10,62 €/lfm	9,16 €/lfm
xxl	16,01 €/lfm	14,00 €/lfm
Kommission Sonderlängen * ab 2–13 Meter, mind. 30 Stk. pro Länge + Farbe		
small	10,56 €/lfm	9,42 €/lfm
xl	12,17 €/lfm	10,69 €/lfm
xxl	17,53 €/lfm	15,54 €/lfm



Eichenbraun

Bernstein-
braunKastanien-
braun

Graphitgrau



Basaltgrau

Alle Preise zzgl. MwSt inkl. Verpackung

* Beachten Sie die allg. Hinweise auf Seite 10 ** Frei Lager ohne Abladung Deutschland (ohne Inseln) *** Ab Werk Preis D-96257 Redwitz

Preise

Individuelle Fertigung, Preiskategorie 1, 2, 3	Frei Lager **	Ab Werk ***
Farbedition ab 30 m² (s. Seite 8–9)		
small	11,95 €/lfm	10,51 €/lfm
xl	13,66 €/lfm	11,83 €/lfm
xxl	19,39 €/lfm	17,59 €/lfm
Einfarbig ab 30 m² (s. Seite 8–9)		
small	10,29 €/lfm	9,00 €/lfm
xl	11,85 €/lfm	10,19 €/lfm
xxl	17,06 €/lfm	14,83 €/lfm

Alle Preise zzgl. MwSt inkl. Verpackung

* Beachten Sie die allg. Hinweise auf Seite 10 ** Frei Lager ohne Abladung Deutschland (ohne Inseln) *** Ab Werk Preis D-96257 Redwitz





Abb. Die Gestaltende exklusiv xl, Bernsteinbraun



Befestigung

Zur Montage der Fassadenprofile			VPE	Frei Lager **	Ab Werk ***
	Fassadenklammerset 4010046-COM	24,5 × 38 mm, aus Edelstahl; zur Befestigung der Profile auf der Unterkonstruktion	je 100 Stk. inkl. Schrauben (schwarz), mit Bit in Dose	78,79 €/VPE	74,79 €/VPE
	Anfang-/Endklammer 4010043-COM	16 × 38 mm, aus Edelstahl; zur Befestigung des ersten Profils auf der Unterkonstruktion	je 10 Stk. inkl. Schrauben (schwarz), im Beutel	24,63 €/VPE	23,37 €/VPE

Eckausbildungen

Für die Eckgestaltung					
	Fassadenecke 4010047-COM	50 × 50 × 2480 mm, aus Edelstahl V2A, gebürstet, geschliffen; für eine form- schöne, sichtbare Eckausbildung	1 Stk. à 2,48 m mit Schutzfolie in Versandrohr	154,38 €/Stk.	146,31 €/Stk.
	Fassadenabschluss 4010051-COM	50 × 20 × 2480 mm, aus Edelstahl V2A, gebürstet, geschliffen; für eine form- schöne, sichtbare Eckausbildung	1 Stk. à 2,48 m mit Schutzfolie in Versandrohr	124,00 €/Stk.	117,04 €/Stk.

Sonderkonstruktionen

Für universelle Konstruktionen wie Carports oder Sichtschutz					
	Basisprofil ALU 9010113-COM	22,5 × 40 × 4000 mm, aus Aluminium; universelle Unterkonstruktion zum Anschauben (z. B. Carport oder Sicht- schutz); zur Verwendung mit dem Konstruktionsfuß	Stk. à 4 m Hub (100 Stk.) à 4 m	11,18 €/lfm 10,77 €/lfm	10,59 €/lfm 10,21 €/lfm
Nicht bauaufsichtlich zugelassen!					
	Konstruktionsfuß 4010107-COM	80 × 23 × 54 mm, aus Stahl, verzinkt; für Basisprofil ALU 22,5 × 40 mm	1 Stk. lose	27,52 €/Stk.	26,23 €/Stk.

Alle Preise zzgl. MwSt inkl. Verpackung

* Beachten Sie die allg. Hinweise auf Seite 10 ** Frei Lager ohne Abladung Deutschland (ohne Inseln) *** Ab Werk Preis D-96257 Redwitz



universell und
wartungsarm



Bankprofil aus WPC

Ideal für die Gestaltung langlebiger Außenmöblierung. Ob Sitzgelegenheiten, Parkbänke, Überdachungen, Pergolen, Einhausungen oder Sicht- und Sonnenschutz. Das wartungsarme Profil eignet sich hervorragend für vielfältige Anwendungen im öffentlichen Raum.

03

Bankprofil



Montagehinweis

Die lichte Weite zwischen den Auflagern von z. B. Bankwangen beträgt bei normaler Belastung 1400 mm. Die Montage von mind. 3 Profilen *Der Konstruktive 65* quernebeneinander ist Voraussetzung. Die Fugenbreite beträgt hierbei mind. 3 mm.

Befestigung

Der Konstruktive 65 kann sichtbar und unsichtbar montiert werden. Details finden Sie in der Anleitung: *Konstruktionsprofile befestigen*.

Einsatz

Der Konstruktive 65 eignet sich ideal für die Gestaltung langlebiger Außenmöblierung. Ob Sitzgelegenheiten, Parkbänke, Überdachungen, Pergolen, Einhausungen oder Sichtschutz. Das wartungsarme Profil eignet sich hervorragend für den öffentlichen Raum.

Produkthinweis


Weitere Informationen zum Produkt finden Sie unter *Wissenswert* auf den Seiten 76–77.

Abb. in Grau




Massives Profil, 65 × 40 mm



Ausführung	einfarbig
Oberfläche	glatt
Kantenradius	5 mm
Standardlänge	ca. 4 m
Sonderlängen	ca. 2–6 m, Lieferzeit auf Anfrage
Produktion*	Bei Auftragseingang bis 28.02.26 Lieferzeit ca. 25 Arbeitstage Bei Auftragseingang bis 28.05.26 Lieferzeit ca. 25 Arbeitstage Bei Auftragseingang bis 28.08.26 Lieferzeit ca. 25 Arbeitstage Bei Auftragseingang bis 28.11.26 Lieferzeit ca. 25 Arbeitstage Individuelle Fertigung ab 800 lfm, Lieferzeit ca. 25 Arbeitstage
Verlegerichtung	waagrecht und senkrecht
Bedarf	variiert nach Abstand der Profile untereinander
Gewicht	ca 2,99 kg/m



Preise

Einfarbig	Frei Lager **	Ab Werk ***
Kommissionsbezug Lagerware in 4 m	14,39 €/lfm	11,79 €/lfm
<div>    </div> <div> Bernstein- braun (einfarbig) Schwarzbraun Grau </div>		
Individuelle Fertigung (s. Seite 8–9)	Frei Lager **	Ab Werk ***
Einfarbig: Sonderlängen* ab 2–6 m, ab 800 lfm pro Farbe (mind. 40 Stk. pro Einzellänge)	16,69 €/lfm	14,09 €/lfm

Alle Preise zzgl. MwSt inkl. Verpackung

* Beachten Sie die allg. Hinweise auf Seite 10 ** Frei Lager ohne Abladung Deutschland (ohne Inseln) *** Ab Werk Preis D-96257 Redwitz



effektiv und
modular

Zaunsysteme aus WPC

Unsere Sicht- und Schallschutzlösungen verbinden Funktionalität mit Design. Durch einen modularen Aufbau, Dekoreinsätze und flexible Eckausbildungen passen Sie die Zäune ihren persönlichen Vorlieben an.

04

Zaun- systeme



Sichtschutzzaun, 180 × 178 cm



Höhe Pfosten	zum Einbetonieren: ca. 245 cm, zum Aufdübeln: ca. 195 cm
Maße Pfosten	73 × 67 mm
Material Pfosten	Aluminium, pulverbeschichtet
Maße Flächenset	Höhe ca. 180 cm, Breite ca. 175 cm
Material Flächenset	WPC, ungebürstet
Gesamthöhe	ca. 180 cm (von Unterkante)
Gesamtbreite	ca. 178 cm (Maß Achsabstand Pfosten)
Schalldämmung	-

Montagehinweis

Der Effektive und Der Flexible verwenden die gleichen Lamellen (Flächenset und Zubehör). Die Eckverbindungen der beiden Zäune können beliebig miteinander kombiniert werden.

Die Universallamelle (s. Zubehör) muss in der Länge von 4 Meter 2 Mal unterstützt werden. Montieren Sie das unterste Profil grundsätzlich so, dass es den Boden oder die Erde nicht berührt.

Windlasten

Bezüglich der aufnehmbaren Windlasten nach DIN EN 1794-1:2011 geprüft und hält stand.

Schalldämmung

Wichtig: Nur der Pfosten Der Flexible gewährleistet die geprüfte Schalldämmung von 26 dB (R = 26 dB entspricht Kategorie B3 der Luftschalldämmung nach DIN EN 1793-2).

Produkthinweis

Weitere Informationen zum Produkt finden Sie unter Wissenswert auf den Seiten 76–77.

Abb. in Titangrau



Preise

Grundpfosten inkl. Abdeckkappe und 1 Blendprofil, ohne Schrauben	Frei Lager **	Ab Werk ***
zum Einbetonieren, ab 1–9 Sets	125,66 €/Set	90,13 €/Set
zum Einbetonieren, ab 10 Sets	116,77 €/Set	90,13 €/Set
zum Aufdübeln mit Bodenanker, ab 1–9 Sets	144,98 €/Set	104,65 €/Set
zum Aufdübeln mit Bodenanker, ab 10 Sets	141,01 €/Set	104,65 €/Set
Eckpfosten inkl. Abdeckkappe und 1 Blendprofil, ohne Schrauben	Frei Lager **	Ab Werk ***
zum Einbetonieren, ab 1–9 Sets	141,37 €/Set	105,41 €/Set
zum Einbetonieren, ab 10 Sets	139,01 €/Set	105,41 €/Set



Braun




Anthrazit

Flächenset (11 Nut- und Federprofile, 1 Abschlussprofil, 1 Unterbauleiste)	Frei Lager **	Ab Werk ***
Bausatz Flächenset, ab 1–9 Sets	283,42 €/Set	239,60 €/Set
Bausatz Flächenset, ab 10 Sets	276,92 €/Set	239,60 €/Set

Kastanien-
braun

Titangrau



Anthrazit

Zubehör	Frei Lager **	Ab Werk ***
(1) Abdeckkappe für Grundpfosten, aus Kunststoff, in Braun oder Anthrazit 1 Stk.	8,47 €/Stk.	7,95 €/Stk.
(2) Abdeckkappe für Eckpfosten, aus Kunststoff, in Braun oder Anthrazit 2 Stk.	18,27 €/VPE	17,16 €/VPE
(3) Bodenanker für Grundpfosten zum Aufdübeln, Höhe 39 mm, aus verzinktem Stahl inkl. 3 Bohrschrauben 1 Stk.	32,42 €/Stk.	30,46 €/Stk.
(4) Windanker 26 × 60 cm, aus beschichtetem Stahl, in Anthrazit, für zusätzliche Sicherung gegen Windlasten inkl. 2 Bohrschrauben 1 Stk.	36,24 €/Stk.	34,04 €/Stk.



1



2



3



4

Alle Preise zzgl. MwSt inkl. Verpackung

* Beachten Sie die allg. Hinweise auf Seite 10 ** Frei Lager ohne Abladung Deutschland (ohne Inseln) *** Ab Werk Preis D-96257 Redwitz



Sicht- und Schallschutzzaun, 180 × 180 cm



Höhe Pfosten	zum Einbetonieren: ca. 245 cm, zum Aufdübeln: ca. 195 cm
Maße Pfosten	80 × 80 mm
Material Pfosten	Aluminium, pulverbeschichtet
Maße Flächenset	Höhe ca. 180 cm, Breite ca. 175 cm
Material Flächenset	WPC, ungebürstet
Gesamthöhe	ca. 180 cm (von Unterkante)
Gesamtbreite	ca. 180 cm (Maß Achsabstand Pfosten)
Schalldämmung	26 dB

Montagehinweis

Der Effektive und Der Flexible verwenden die gleichen Lamellen (Flächenset und Zubehör). Die Eckverbindungen der beiden Zäune können beliebig miteinander kombiniert werden.

Die Universallamelle (s. Zubehör) muss in der Länge von 4 Meter 2 Mal unterstützt werden. Montieren Sie das unterste Profil grundsätzlich so, dass es den Boden oder die Erde nicht berührt.

Windlasten

Bezüglich der aufnehmbaren Windlasten nach DIN EN 1794-1:2011 geprüft und hält stand.


Schalldämmung

Wichtig: Nur der Pfosten *Der Flexible* gewährleistet die geprüfte Schalldämmung von 26 dB (R = 26 dB entspricht Kategorie B3 der Luftschalldämmung nach DIN EN 1793-2).

Produkthinweis

Weitere Informationen zum Produkt finden Sie unter *Wissenswert* auf den Seiten 76–77.

Abb. in Kastanienbraun



Preise

Pfosten inkl. Abdeckkappe und 2 Blendprofilen, Dichtschnur, Klammern	Frei Lager **	Ab Werk ***
zum Einbetonieren, ab 1–9 Sets	314,99 €/Set	273,46 €/Set
zum Einbetonieren, ab 10 Sets	310,68 €/Set	273,46 €/Set
zum Aufdübeln mit Grundplatte, ab 1–9 Sets	326,62 €/Set	288,74 €/Set
zum Aufdübeln mit Grundplatte, ab 10 Sets	321,83 €/Set	288,74 €/Set



Braun



Anthrazit

Flächenset (11 Nut- und Federprofile, 1 Abschlussprofil, 1 Unterbauleiste)	Frei Lager **	Ab Werk ***
Bausatz Flächenset, ab 1–9 Sets	283,42 €/Set	239,60 €/Set
Bausatz Flächenset, ab 10 Sets	276,92 €/Set	239,60 €/Set

Kastanien-
braun

Titangrau



Anthrazit

Zubehör	Frei Lager **	Ab Werk ***
(1) Abdeckkappe für Pfosten, aus Aluminium, in Braun oder Anthrazit 1 Stk.	16,31 €/Stk.	15,32 €/Stk.



1









Alle Preise zzgl. MwSt inkl. Verpackung

* Beachten Sie die allg. Hinweise auf Seite 10 ** Frei Lager ohne Abladung Deutschland (ohne Inseln) *** Ab Werk Preis D-96257 Redwitz



Abb. Der Effekive, Titangrau

Zubehör für Zaunsysteme

Dekoreinsätze für die Fläche			VPE	Frei Lager **	Ab Werk ***
	Fenstermodul Acryl <i>abh. vom Farbton</i>	Größe: 1-fach; Farbe: Transparent, matt; mit passendem Adapterprofil in den Farben Kastanienbraun, Titangrau, Anthrazit	1 Set im Karton	106,84 €/Set	92,81 €/Set
	Fenstermodul Edelstahl <i>abh. vom Farbton</i>	Größe: 1-fach; Farbe: Edelstahl; mit passendem Adapterprofil in den Farben Kastanienbraun, Titangrau, Anthrazit	1 Set im Karton	128,46 €/Set	112,29 €/Set
Leisten					
	Unterbauleiste <i>515-H-U-00-1750-2204</i>	5 × 20 × 1750 mm; aus Stahl, schwarz	1 Stk. à 1,75 m in Versandhülle	34,23 €/Stk.	21,20 €/Stk.
	Seitenleiste <i>abh. vom Farbton</i>	35 × 35 × 1800 mm; aus Aluminium, in Braun und Anthrazit; z. B. zur Befestigung an Wänden oder Gabionen	1 Stk. à 1,80 m in Versandhülle	42,01 €/Stk.	28,65 €/Stk.
Lamellen, 175 cm lang					
	Lamellen-Set <i>abh. vom Farbton</i>	4 Nut- und Federprofile, aus WPC; 150 × 24 × 1750 mm; in den Farben Kastanienbraun, Titangrau, Anthrazit	1 Set im Karton	102,44 €/Set	79,67 €/Set
	Abschlussprofil <i>abh. vom Farbton</i>	1 Profil ohne Feder, aus WPC; 150 × 24 × 1750 mm; in den Farben Kastanienbraun, Titangrau, Anthrazit	1 Stk. im Karton	46,16 €/Stk.	26,56 €/Stk.
Universal-Lamellen, 400 cm lang					
	Universal-Lamelle <i>abh. vom Farbton</i>	Profil mit Feder, aus WPC; 150 × 24 × 4000 mm; in den Farben Kastanienbraun, Titangrau, Anthrazit	Stk. à 4 m Hub (120 Stk.) à 4 m	13,86 €/lfm 12,58 €/lfm	11,96 €/lfm 10,75 €/lfm
	Universal-Abschlussprofil <i>abh. vom Farbton</i>	Profil ohne Feder, aus WPC; 150 × 24 × 4000 mm; in den Farben Kastanienbraun, Titangrau, Anthrazit	Stk. à 4 m Hub (120 Stk.) à 4 m	15,81 €/lfm 14,55 €/lfm	13,81 €/lfm 12,61 €/lfm

Alle Preise zzgl. MwSt inkl. Verpackung

* Beachten Sie die allg. Hinweise auf Seite 10 ** Frei Lager ohne Abladung Deutschland (ohne Inseln) *** Ab Werk Preis D-96257 Redwitz

Materialzusammensetzung

Der NaturinForm Holzverbundwerkstoff besteht aus bis zu 70 % Holzfasern, ca. 30 % lebensmittel-echtem PE, UV-Stabilisatoren und Farbe.

Vorteile

Unsere Dielen aus Holzverbundwerkstoff sind rutschhemmend und barfußfreundlich - es bilden sich weder Risse noch lösen sich Splitter. Sonderlängen von ca. 2 m bis zu ca. 13 m sind möglich. Bei all unseren WPC-Produkten sparen Sie Zeit, Arbeit und Geld, denn das jährliche Ölen oder Streichen ist überflüssig.

Farbentwicklung und Chargen

Generell durchlaufen alle unsere Produkte einen Reifeprozess, der durch Licht, Luft, Sonne, Standort und Feuchtigkeit hervorgerufen wird. Diese Farbveränderung setzt sich je nach Wetterlage und Montageort fort. Das Wechselspiel von Sonneneinstrahlung, Beschattung und Feuchtigkeitseinwirkungen führt je nach der konkreten Verwendung und Einbausituation zu einer Farbveränderung z. B. einem Aufhellen der WPC Profile. Bei dieser Farbveränderung verliert die Oberfläche des frisch produzierten Produkts den anfänglichen Glanz und die zu Beginn auftretende gelbliche Färbung der Holzfasern entwickelt sich nach voller Bewitterung wieder zurück. Es entsteht der gewünschte natürlich matte Farbton. Diese witterungsbedingten Farbveränderungen sind wie beim Naturprodukt Holz produktspezifisch und stellen keinen Mangel, sondern infolge des hohen Holzanteils eine naturgegebene, normale Produkteigenschaft dar. Dabei können unterschiedliche Bewitterungen, z. B. durch eine teilweise Überdachung der Fläche eine unterschiedliche Farbentwicklung nach sich ziehen.

Wir weisen darauf hin, dass auch die durch spezielle Farbgebung charakterisierten Dielen unserer Farb-edition sich im Laufe der Zeit durch Bewitterung und natürlicher Reifung, aufgrund des hohen Holzanteils, wie das Naturprodukt Holz in Ihrer Farbgebung verändern können. In der Produktion achten wir darauf, eine möglichst gleichmäßige Güte zu verarbeiten. Schwankungen des hochwertigen Rohstoffes können dennoch bei der Verlegung unterschiedlicher Chargen Farbunterschiede zur Folge haben. Dies hat keinen Einfluss auf die Haltbarkeit und ist deshalb kein Grund zur Beanstandung.

Entnehmen Sie die individuelle Farbreife unserer Produkte auf der jeweiligen Produktseite unter www.naturinform.de



Verkrümmung bei Sicht- und Schallschutz

Da alle NaturinForm Sicht- und Schallschutzzäune (*Der Effektive*, *Der Flexible* sowie die Universal-Lamellen) aus hochwertigen WPC Profilen bestehen, die einen mit 70 % an heimischen Hölzern hohen Holzanteil enthalten, bewittern die WPC Profile ähnlich dem Naturprodukt Holz. Das Wechselspiel von Sonneneinstrahlung, Beschattung und Feuchtigkeitseinwirkungen führt im Einzelfall je nach der konkreten Verwendung und Einbausituation zu einer Farbveränderung z. B. einem Aufhellen der WPC Profile und gegebenenfalls zu Verformungen insbesondere Verkrümmungen (DIN EN 15534-6). Diese witterungsbedingten Verformungen und Farbveränderungen sind wie beim Naturprodukt Holz produktspezifisch und stellen keinen Mangel, sondern infolge des hohen Holzanteils eine naturgegebene, normale Produkteigenschaft dar.

Einfluss von Chlorwasser oder Salzwasser

Chlorwasser und Salzwasser haben keinen negativen Einfluss auf die Eigenschaften der NaturinForm-Terrassendielen, der NaturinForm-Fassade und des NaturinForm-Sichtschutzzäunes (geprüft nach DIN EN ISO 9227:2017-07). Bei der Verlegung der Dielen müssen statt der normalen Edelstahl-Klammern Edelstahl-V4A-Klammern verwendet werden.

Temperatureinfluss

Holzverbundwerkstoffe können bei Temperaturschwankungen mit einem sichtbaren Dehnungs- und Schrumpfungsverhalten reagieren. Planen Sie Dehnungsfugen und Abstände zu festen Bauteilen ein. Die Verlegung der Dielen erfolgt mit Klammern, sodass eine zwangungsfreie Bewegung der Dielen möglich ist.

Einfluss von Sonneneinstrahlung

An heißen Tagen und an windgeschützten Standorten kann die Nutzung der WPC-Produkte aufgrund von hohen Oberflächentemperaturen bei direktem Kontakt mit Haut eingeschränkt sein.

Wasserflecken

Auf unseren Produkten können sich Wasserflecken bilden. Regenwasser fließt über das Produkt und trocknet ab, Staubpartikel bleiben liegen. Dieser Effekt ist auf einer Freifläche, die stetig der Witterung ausgesetzt ist, sehr gering, jedoch nicht ganz zu vermeiden. Die Qualität wird dadurch nicht beeinträchtigt und dies ist somit auch kein Grund zu einer Beanstandung. Wasserflecken sind in der Regel mit klarem Wasser und herkömmlichen Reinigungsgeräten zu entfernen.

Fasereinschlüsse

NaturinForm-Produkte bestehen zu ca. 70 % aus PEFC-zertifizierten Holzfasern, die speziell aufbereitet, getrocknet und dem Produktionsprozess zugeführt werden. Beim Herstellungsverfahren kann es rohstoffbedingt zu Fasereinschlüssen anderer Naturfasern wie z.B. Bast (Übergangsschicht von Rinde zu Holz) kommen. Diese Partikel können nach Bewitterung durch Feuchtigkeit und Wasseraufnahme an die Oberfläche treten und aufbrechen. Dies stellt keinen Mangel dar und hat keinen Einfluss auf die Haltbarkeit des Produktes.

Elektrostatische Aufladung

Es kann bei niedriger relativer Luftfeuchtigkeit, längerer Trockenheit und bei gut isoliertem Untergrund zu einer elektrostatischen Aufladung kommen. Durch die Verwendung eines Erdungskabels zwischen der Fläche und beispielsweise einem Geländer oder einer Hauswand kann man die elektrostatische Ladung umgehen.

Haltbarkeit

Die Produkte aus WPC von NaturinForm sind für die Dauerhaftigkeitsklasse 1 zertifiziert und halten somit mindestens 25 Jahre. Ihre langfristige Haltbarkeit steht im direkten Zusammenhang mit der gut geplanten und schnell trocknenden Unterkonstruktion. Es darf weder ein Hitzestau entstehen noch eine andauernde Staunässe das Material belasten.

Pflege und Reinigung

Die Reinigung von NaturinForm-Produkten erfolgt völlig unkompliziert mit Wasser. Leichte Verschmutzungen lassen sich einfach mit dem Gartenschlauch und Besen oder Schrubber abbürsten. Bei stärkerem Schmutz kann zusätzlich ein Hochdruckreiniger (kein Dampfstrahler) mit maximal 80 bar aus einer Distanz von mindestens 20 cm zum Material eingesetzt werden. Durch den Polymer-Anteil sind unsere Holzverbundwerkstoff-Produkte pflegeleicht. Streichen oder Ölen ist zur Verlängerung der Haltbarkeit überflüssig. Bei hartnäckigen Haushaltsflecken, wie zum Beispiel Fett oder Ruß nutzen Sie den speziell für uns entwickelten biologisch abbaubaren Spezialreiniger. Bei hellen Oberflächen, wie zum Beispiel der *Urbanen* oder bei der Farb-edition, müssen Sie mit einem erhöhten Pflege- und Reinigungsaufwand rechnen. Auf allen WPC-Produkten können Ablagerungen durch Umwelteinflüsse wie z. B. Saharasand, Rußpartikel, Blütenstaub sowie Pollen auf der Oberfläche entstehen. Diese Ablagerungen dringen nicht in die Oberfläche ein und können in den allermeisten Fällen durch Feuchtigkeit gelöst bzw. abgewaschen werden. Im Herbst führt z. B. Nebel, Morgentau oder Tauwasser zu einem langsamen und ungleichmäßigen Ablösen und Abtropfen der Ablagerungen. Die Ablagerungen lassen sich nicht einfach durch Regen abwaschen, sondern müssen wie oben beschrieben mit Wasser gereinigt werden (bei z. B. Holzfassaden können die umweltbedingten Ablagerungen in die Oberfläche einziehen und diese verfärben. Ablagerungen lassen sich hier nicht durch Regen abwaschen). Eisenhaltige Dünger oder metallische Rückstände im Grundwasser können zu einer Verfärbung führen.

Verlegung / Bedarf pro Quadratmeter

Für Dielen, die ca. 140 mm breit sind, benötigen Sie ca. 7 Dielen à 1 m sowie ca. 16 Montageklammern mit Schrauben; für ca. 162 mm breite Dielen ca. 6 Dielen à 1 Meter sowie ca. 14 Montageklammern mit Schrauben; für 200 mm breite Dielen benötigen Sie ca. 5 Dielen à 1 Meter sowie ca. 12 Montageklammern mit Schrauben; für 245 mm breite Dielen ca. 4 Dielen à 1 m und ca. 11 Montageklammern mit Schrauben. Pro Quadratmeter benötigen Sie je nach örtlicher Gegebenheit 2,5–3 m Basisprofil. Terrassenfüße: Je nach Belastungsanforderungen: max. 4–5 Stück pro qm.

Verlegerichtung

Im Herstellungsprozess werden die Oberflächen der Dielen gebürstet. Es entsteht eine Faserrichtung. Wird die Dielenrichtung in der Verlegung nicht beachtet, kann dies zu einem unterschiedlichen Farbeindruck durch Streifenbildung führen. In der seitlichen Nut der Terrassendielen finden Sie zur Orientierung Pfeile, um eine optisch gleichmäßige Verlegung zu ermöglichen.

Verlege- / Aufbauvorschrift

Verlegefilme im Internet und ausführliche Anleitungen zeigen, wie wichtig eine vorschriftsmäßige Verlegung ist. Wichtig: Die Verlegung der Dielen *Die Beliebte massiv* hat nach Zulassungsvorschrift zu erfolgen! Die Einhaltung der Montagevorschrift für den Sichtschutzaun und die Verlegevorschrift für die Dielen sind Grundlage für die Garantie, die wir gewähren. Diese Vorschriften finden Sie auf www.naturinform.de

Wir bieten Ihnen höchste Qualität. Deshalb unterziehen wir unsere Produkte laufend Qualitätskontrollen und Belastungstests.



Resistenzprüfung gegen holzerstörende Pilze – Dauerhaftigkeitsklasse 1 (sehr dauerhaft)

Im Bereich Verfahrenstechnik Holzwerkstoffe des Fraunhofer-Institut für Holzforschung Wilhelm-Klauditz-Institut WKI, Braunschweig, wurde im Februar 2012 die Resistenz unserer Holzverbundwerkstoff-Dielen in Anlehnung an DIN ENV 12038 (2002) geprüft. Die Bewertung erfolgte gemäß der Prüfung für Hölzer (DIN CEN/TS 15083-1) mit dem Ergebnis – Dauerhaftigkeitsklasse 1 – sehr dauerhaft.



Prüfung »Sicherheit von Spielzeug Teil 3 Migration bestimmter Elemente« – DIN EN 71-3:2019

Das Fraunhofer-Institut für Holzforschung Wilhelm-Klauditz-Institut WKI, Braunschweig, hat im Juni 2025 verschiedene Dielen aus dem Sortiment von NaturinForm auf die »Sicherheit von Spielzeug« geprüft. Der Prüfbericht bestätigt, dass das geprüfte Material die Grenzwerte nach DIN EN 71-3:2019 »Sicherheit von Spielzeug – Teil 3: Migration bestimmter Elemente« einhält.



PEFC-zertifiziert: HW-PEFC-CoC-0286-23

»Die HW-Zert GmbH, von PEFC Deutschland e. V. notifiziert, hat bestätigt, dass NaturinForm GmbH ein betriebliches Kontrollsystem unterhält, das mit den Chain-of-Custody-Anforderungen von PEFC Programme for the Endorsement of Forest Certification gemäß des Standards PEFC ST 2002:2020 in der aktuell gültigen Fassung (siehe hierzu auch www.pefc.org) übereinstimmt.«



EPD vom Institut Bauen und Umwelt e. V. (IBU)

Umwelt-Produktdeklaration nach ISO 14025 und EN 15804

»Gemeinsam mit dem VHI engagieren wir uns für das Nachhaltige Bauen über EPDs für WPC-Terrassendielen und WPC-Fassadenelemente beim IBU.« (Verband der Deutschen Holzwerkstoffindustrie e. V.)



Mitglied der DGNB – Deutsche Gesellschaft für Nachhaltiges Bauen

Die DGNB ist Europas größtes Netzwerk für nachhaltiges Bauen und setzt sich seit 2007 für nachweislich klimafreundliche Gebäude, lebenswerte Quartiere, kurzum für eine zukunftsfähig gebaute Umwelt ein.



Prüfung Brandverhalten – Klasse E

Die ift Rosenheim GmbH hat *Die Beliebte* auf die Klassifizierung zum Brandverhalten nach DIN EN 13501-1 mit dem Ergebnis Klasse E getestet. Das ist mit Holz durchaus vergleichbar.



Prüfung Rutschhemmung – DIN 51130

Unsere gebürsteten Dielenoberflächen sind besonders rutschhemmend, auch bei Nässe, und damit für öffentliche Bereiche (Schwimmbäder, Kindergärten, Hotelterrassen, etc.) sehr gut einsetzbar. Die Testergebnisse finden sich auf den jeweiligen Produktseiten.



Qualitätsgemeinschaft Holzwerkstoffe e.V. Berlin

Als Mitglied der Qualitätsgemeinschaft ist NaturinForm GmbH ein Treiber der gesicherten Qualitätsproduktion. Die sich daraus ergebenden hohen Anforderungen testen wir täglich intern und regelmäßig auch bei externen Prüfinstituten mit sehr guten Ergebnissen. So besteht unsere Holzverbundwerkstoff-Qualität zu 100 % aus deutschen Holzfasern mit der PEFC-Zertifizierung und das eingesetzte sortenreine Polymer ist produktionsfrisches PE.

Entsorgung

Es wird empfohlen, WPC-Reststücke über den Sperrmüll oder die Wertstoffhöfe zu entsorgen. Dies ist möglicherweise kostenpflichtig. Alternativ bietet NaturinForm eine nachhaltige Rückgabemöglichkeit an.

Rückgabemöglichkeit

Wir sind stolz darauf, Ihnen ein Qualitätsprodukt anbieten zu können. In unseren Produktionsprozess verwenden wir ausschließlich Holzfasern aus Zulieferbetrieben, die mit dem PEFC-Siegel zertifiziert sind. Es handelt sich um Holzprodukte aus nachhaltiger Forstwirtschaft, die ökologischen Standards gerecht wird. Die mit der Erfüllung der hohen Qualitätsstandards der Qualitätsgemeinschaft Holzwerkstoffe einhergehende Zertifizierung unserer NaturinForm WPC Decking Profile bestätigt neben der technischen Sicherheit und der gesundheitlichen Unbedenklichkeit auch die Umweltverträglichkeit unserer Produkte. Im Rahmen unseres Fertigungsprozesses sind wir auch in der Lage, unsere WPC Produkte zu recyceln, unserem Fertigungsprozess wieder zuzuführen und diese vielfach wieder zu verwerten. Gerne nehmen wir daher unsere original NaturinForm WPC Produkte bei Anlieferung an unser Werk Redwitz an der Rodach, Flurstr. 7, nach Überprüfung der Produktsauberkeit kostenlos zurück.

Da es sich bei dieser Rücknahme um keine schuldrechtlich klagbare Verpflichtung, sondern um eine freiwillige und freibleibende Rücknahmemöglichkeit handelt, empfehlen wir Ihnen für den Fall, dass Sie uns gebrauchte WPC Produkte zurückgeben wollen, die Rücknahmemöglichkeit vorab mit uns abzustimmen, um eine reibungslose Abwicklung zu ermöglichen. Mit der Rückgabe gebrauchter NaturinForm WPC Produkte unterstützen Sie unseren Fertigungsprozess unter Einsatz nachhaltiger Materialien. Durch Ihr ökologisch bewusstes Handeln tragen Sie zu einem umweltverträglichen Produktkreislauf bei.

Recyclingbox (für unsere Fachhandelspartner und Verarbeiter in Deutschland)

Wir sorgen dafür, dass die wertvollen Rohstoffe lange erhalten bleiben. Dafür stellen wir über den Fachhandel Recyclingboxen zur Verfügung, die wir kostenfrei zurückholen. Das gesammelte Material wird danach neu aufbereitet und zu neuen hochwertigen Produkten für den Außenbereich weiterverarbeitet. Einfach Box mit NaturinForm Produkten füllen und Recyclingbox online zur Abholung anmelden. Beachten Sie, dass Sie lediglich WPC von NaturinForm in der Re-Form-Box sammeln dürfen. Sollten Fremdartikel in den Boxen landen, wird die Entsorgung nach Aufwand, jedoch mit mindestens 50 Euro, in Rechnung gestellt. Weitere Infos auf: www.naturinform.de/recyclingbox



Umweltfreundlich gefärbt, natürlich gereift

Unsere Produkte enthalten keine gesundheits- und umweltbedenklichen Farbstoffe. Wir setzen ausschließlich Pigmente ein, die ein dauerhaftes, gleichmäßiges, aber vor allem natürliches Farbbild ermöglichen. Unsere Werkstoffzusammensetzung hat dank des hohen Holzanteils von 70 % eine natürliche Anmutung, die auch in der Farbentwicklung zum Tragen kommt.

Aufgrund des hohen Holzanteils kommt es zu einer natürlichen optischen Reifung. Hierbei verliert die Oberfläche des frisch produzierten Produkts (a) den anfänglichen Glanz und die zu Beginn auftretende gelbliche Färbung der Holzfasern entwickelt sich nach voller Bewitterung wieder zurück. Es entsteht der gewünschte natürlich matte Farbton (c).

- a frisch produziert
- b nach einigen Tagen
- c voll bewittert

*Co-extrudierte Terrassendielen

Die Farben der Piazza Familie unterliegen keiner Veränderung („Farbreife“). Dies liegt an ihrer Ummantelung.

Piazza Prima*

mehrfarbig							
1 Muskat							a
2 Eichenbraun							
3 Königsulme							b
4 Nordische Esche							
5 Graphitgrau							c
6 Ebenholz							
	1	2	3	4	5	6	

Piazza Mondo*

einfarbig								
1 Cremeweiß								a
mehrfarbig								
2 Elfenbein								b
3 Kalifornische Eiche								
4 Eichenbraun								c
5 Königsulme								
6 Ipé Nuancen								
7 Silber Teak								
8 Ebenholz								
	1	2	3	4	5	6	7	8

Piazza Pro*

mehrfarbig						
1 Elfenbein						a
2 Kalifornische Eiche						
3 Königsulme						b
4 Silber Teak						
5 Ebenholz						c
	1	2	3	4	5	


Die Exklusive

einfarbig

- 1 Terrabraun
- 2 Lavagrau

mehrfarbig

- 3 Eichenbraun
- 4 Bernsteinbraun
- 5 Kastanienbraun
- 6 Graphitgrau
- 7 Basaltgrau



1 2 3 4 5 6 7

Die Starke

einfarbig

- 1 Schwarzbraun
- 2 Grau
- 3 Anthrazit



1 2 3

a

b

c

Die Urbane flair

einfarbig

- 1 Leinen*
- 2 Sisal*
- 3 Lehm*
- 4 Kiesel*
- 5 Lavagrau*



1 2 3 4 5

*Farbreife folgt

Die Smarte

einfarbig

- 1 Terrabraun
- 2 Schwarzbraun
- 3 Grau
- 4 Anthrazit



1 2 3 4

a

b

c

Die Naturlinie

mehrfarbig

- 1 Eichenbraun
- 2 Bernsteinbraun
- 3 Kastanienbraun
- 4 Graphitgrau
- 5 Basaltgrau



1 2 3 4 5

Die Smarte

mehrfarbig

- 1 Eichenbraun
- 2 Bernsteinbraun
- 3 Kastanienbraun
- 4 Graphitgrau
- 5 Basaltgrau



1 2 3 4 5

a

b

c

Die Kernige

einfarbig

- 1 Terrabraun
- 2 Schwarzbraun
- 3 Grau
- 4 Anthrazit



1 2 3 4

Die Smarte klick

einfarbig

- 1 Grau
- 2 Anthrazit



1 2 3 4

a

b

c

Umweltfreundlich gefärbt, natürlich gereift

Unsere Produkte enthalten keine gesundheits- und umweltbedenklichen Farbstoffe. Wir setzen ausschließlich Pigmente ein, die ein dauerhaftes, gleichmäßiges, aber vor allem natürliches Farbbild ermöglichen. Unsere Werkstoffzusammensetzung hat dank des hohen Holzanteils von 70 % eine natürliche Anmutung, die auch in der Farbentwicklung zum Tragen kommt.


Aufgrund des hohen Holzanteils kommt es zu einer natürlichen optischen Reifung. Hierbei verliert die Oberfläche des frisch produzierten Produkts (a) den anfänglichen Glanz und die zu Beginn auftretende gelbliche Färbung der Holzfasern entwickelt sich nach voller Bewitterung wieder zurück. Es entsteht der gewünschte natürlich matte Farbton (c).

- a frisch produziert
- b nach einigen Tagen
- c voll bewittert


*Co-extrudierte Terrassendielen

Die Farben der Piazza Familie unterliegen keiner Veränderung („Farbreife“). Dies liegt an ihrer Ummantelung.


Die Beliebte *massiv*



Die Kompakte



Die Kompakte *wabe*



Die Kompakte *wabe plus*



Die Gestaltende

mehrfarbig					
1 Eichenbraun					a
2 Bernsteinbraun					b
3 Kastanienbraun					c
4 Graphitgrau					
	1	2	3	4	

Die Gestaltende *exklusiv*

einfarbig								
1 Terrabraun								a
2 Lavagrau								
mehrfarbig								
3 Eichenbraun								b
4 Bernsteinbraun								
5 Kastanienbraun								c
6 Graphitgrau								
7 Basaltgrau								
	1	2	3	4	5	6	7	

Der Konstruktive 65

einfarbig				
1 Bernsteinbraun				a
2 Schwarzbraun				b
3 Grau				c
	1	2	3	

Der Effektive / Der Flexible

mehrfarbig				
1 Kastanienbraun				a
einfarbig				
2 Titangrau				b
3 Anthrazit				c
	1	2	3	

Für den Verkaufsraum



Musterschrank (Indoor)

Der Musterschrank auf Rollen umfasst 12 Musterplatten bestehend aus je bis zu 6 Terrassendielen. Er ist auch zusätzlich inkl. Terrassen-Systemaufbau* erhältlich.

Umfang

- (8) *Die Naturlinie* in Eichenbraun, Bernsteinbraun und Kastanienbraun
- (9) *Die Naturlinie* in Basalt-, und Graphitgrau
- (10) *Die Kompakte wabe plus* in Eichenbraun, Kastanienbraun und Graphitgrau, *Die Kompakte wabe* in Grau
- (12) *Die Smarte* in Eichenbraun, Bernsteinbraun, Kastanienbraun und Basaltgrau
- (13) *Die Kompakte Massivdielen* in Schwarzbraun, Anthrazit und Grau
- (14) *Die Beliebte massiv* in Schwarzbraun, Grau, Steingrau und Braun
- (16) *Die Exklusive 162* in Kastanienbraun, Eichenbraun und Bernsteinbraun
Die Exklusive 245 in Terrabraun
- (17) *Die Kernige* in Terrabraun, Schwarzbraun, Grau, Anthrazit
- (18) *Die Urbane flair* in Lehm, Leinen, Sisal, und Lavagrau
- (19) *Die Exklusive 140* in Graphitgrau, *Die Exklusive 162* in Basaltgrau, *Die Exklusive 200* in Lavagrau
- (20) *Piazza Prima* in Eichenbraun, Königsulme, Muskat, Nordische Esche, Ebenholz und Graphitgrau
- (21) *Piazza Mondo* in Elfenbein, Eichenbraun, Königsulme, Kalifornische Eiche, Ebenholz und Graphitgrau

Spezifikation: (B × H × T) ca. 60 × 91 × 62 cm; 120 kg

Preis: 755 € netto / 850 €* netto Preis ab Werk

Anlieferung: nach Aufwand mit extra Verrechnung



Wasserfallständer (Indoor)

Standardausführung

Der praktische Wasserfallständer ist mit 7 herausnehmbaren Mustertafeln ausgestattet. Auf den Tafeln befinden sich je eine Terrassendiele mit bis zu 6 Farbvarianten.

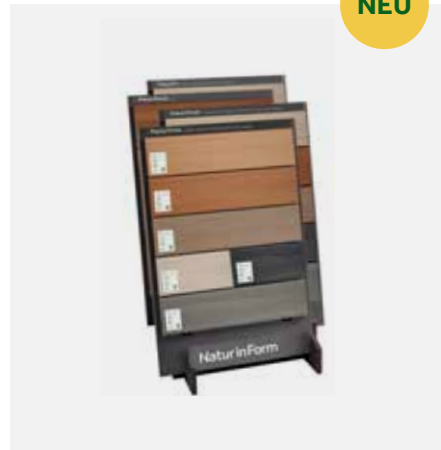
Umfang

- (1) *Die Kompakte wabe plus* in Eichenbraun, Kastanienbraun und Graphitgrau, *Die Kompakte Massivdielen* in Schwarzbraun und Anthrazit
- (2) *Die Smarte* in Eichenbraun, Bernsteinbraun, Kastanienbraun, Graphitgrau und Basaltgrau
- (3) *Die Naturlinie* in Eichenbraun, Bernsteinbraun, Kastanienbraun, Graphitgrau und Basaltgrau
- (5) *Die Exklusive 162* in Eichenbraun, Bernsteinbraun und Kastanienbraun, *Die Exklusive 245* in Terrabraun
- (7) *Die Exklusive 140* und *162* in Graphitgrau, *Die Exklusive 200* in Basaltgrau, *Die Exklusive 245* in Lavagrau
- (22) *Piazza Mondo* in Elfenbein, Eichenbraun, Kalifornische Eiche, Königsulme, Ebenholz und Graphitgrau
- (23) *Piazza Prima* in Eichenbraun, Königsulme, Muskat, Nordische Esche, Ebenholz und Graphitgrau

Spezifikation: (B × H × T) ca. 60 × 124 × 95 cm; 135 kg

Preis: 550 € netto; Preis ab Werk

Anlieferung: nach Aufwand mit extra Verrechnung



NEU

Wasserfallständer (Indoor)

Piazza Familie

Der praktische Wasserfallständer ist mit 4 herausnehmbaren Mustertafeln ausgestattet. Auf den Tafeln befinden sich je eine Terrassendiele mit bis zu 7 Farbvarianten.

Umfang

- (23) *Piazza Prima* in Eichenbraun, Königsulme, Muskat, Nordische Esche, Ebenholz, Graphitgrau
- (26) *Piazza Mondo* in Elfenbein, Eichenbraun, Königsulme, Kalifornische Eiche, Cremeweiß, Ebenholz, Graphitgrau
- (24) *Piazza Pro* in Elfenbein, Königsulme, Kalifornische Eiche, Silber Teak, Ebenholz
- (25) *Piazza Mondo* in Ipé


Spezifikation: (B × H × T) ca. 60 × 110 × 55 cm; 135 kg

Preis: 420 € netto; Preis ab Werk

Anlieferung: nach Aufwand mit extra Verrechnung

Für die Theke

NEU

**Musterständer (In+Outdoor)**

Der stabile und flexible neue Musterständer präsentiert eine Auswahl unserer neuen Piazza Familie sowie dem klassischen NaturinForm-Dielensortiment.

Umfang

1 × hochwertiger Aufsteller aus Aluminium
+ Dielensets in folgender Zusammenstellung:

Seite 1:

Piazza Mondo in Elfenbein
Piazza Mondo in Kalifornische Eiche
Piazza Prima in Eichenbraun
Piazza Prima in Königsulme
Piazza Prima in Graphitgrau
Piazza Pro in Ebenholz

Seite 2:

Die Exklusive in Eichenbraun
Die Smarte in Basaltgrau
Die Kompakte wabe plus in Graphitgrau
Die Naturlinie in Kastanienbraun
Die Kernige in Terrabraun
Die Beliebte massiv in Grau

Spezifikation: (B × H × T) ca. 58 × 90 × 50 cm; 25 kg

Preis: 260 € netto; Preis ab Werk

Anlieferung: nach Aufwand mit extra Verrechnung

Eine individuelle Zusammenstellung des Dielensets ist auf Anfrage und in Abstimmung mit Ihrem Ansprechpartner im Außendienst möglich.

NEU

**Rollup****Piazza Familie**

Machen Sie mit diesem Roll-up Ihre Kunden auf die neue Piazza Produkt-Familie aufmerksam.

Spezifikation: (B × H) ca. 85 × 200 cm; 5 kg

Preis: 60 € netto; Preis ab Werk

Anlieferung: nach Aufwand mit extra Verrechnung

**Terrassen-Systemaufbau**

Je nach Belastung und Überspannung stehen Ihnen bei uns verschiedene Systeme für den Unterbau zur Verfügung. Der Systemaufbau präsentiert verschiedene Unterkonstruktionen aus WPC oder Aluminium, die Verlegung mit Klammern oder Schrauben und passende Unterlagen wie Terrassenfüße und Pads aus Gummi oder Kork.

Umfang

Die Naturlinie in Kastanienbraun, Graphitgrau
Unterkonstruktionsprofile
Befestigung, Winkel
Terrassenfüße S, M, L, XL
Pads aus Gummi und Kork

Spezifikation: (B × H × T) ca. 53 × 48 × 19,5 cm; 14 kg

Preis: 95 € netto; Preis ab Werk

Anlieferung: nach Aufwand mit extra Verrechnung

Für die Theke

NEU



Thekendisplay Terrassendielen

Das Thekendisplay bietet mit handlichen Musterstücken in einer Länge von 20 cm und beiliegendem Flyer einen guten Überblick über das aktuelle Sortiment unserer Dielen.

Umfang

Flyer »Sortiment Terrassendielen«
Die Starke in Schwarzbraun
Die Naturlinie in Kastanienbraun
Die Kompakte wabe plus in Graphitgrau
Die Exklusive 245 in Eichenbraun
Die Kernige in Terrabraun
Die Urbane flair in Leinen
Die Kompakte Massivdielen in Grau
Die Smarte in Bernsteinbraun
Die Smarte klick in Anthrazit
Die Beliebte massiv in Steingrau
Piazza Mondo in Kalifornische Eiche

Spezifikation: (B × H × T) ca. 32,5 × 27 × 19 cm; 9,3 kg

Preis: 20 € netto; Preis ab Werk

Anlieferung: nach Aufwand mit extra Verrechnung



Thekendisplay Piazza Familie

Das Thekendisplay bietet mit handlichen Musterstücken in einer Länge von 20 cm und beiliegendem Flyer einen guten Überblick über das aktuelle Sortiment unserer Dielen.

Umfang

Flyer »Sortiment Piazza Familie«
Piazza Pro in Kalifornische Eiche
Piazza Pro in Silber Teak
Piazza Mondo in Cremeweiß
Piazza Mondo in Elfenbein
Piazza Mondo in Eichenbraun
Piazza Mondo in Graphitgrau
Piazza Mondo in Ebenholz
Piazza Prima in Muskat
Piazza Prima in Eichenbraun
Piazza Prima in Königsulme
Piazza Prima in Nordische Esche
Piazza Prima in Graphitgrau

Spezifikation: (B × H × T) ca. 32,5 × 27 × 19 cm; 9,3 kg

Preis: 20 € netto; Preis ab Werk

Anlieferung: nach Aufwand mit extra Verrechnung



Thekendisplay Sicht- und Schallschutz

Das Thekendisplay präsentiert beide Zäune anhand von handlichen Pfostenstücken mit Abdeckkappen sowie Lamellen im aktuellen Farbsortiment. Beiliegend ein Flyer über unsere Sicht- und Schallschutzzäune.

Umfang

Der Effektive in Braun
Der Flexible in Anthrazit
 Lamelle in Titangrau
 Lamelle in Kastanienbraun
 Lamelle in Anthrazit
 Abschlussprofil in Titangrau

Spezifikation: (B × H × T) ca. 33 × 27,5 × 17 cm; 3,7 kg

Preis: 20 € netto; Preis ab Werk

Anlieferung: nach Aufwand mit extra Verrechnung

Broschüren



Aufsteller

Fassadenprofile

Diese kompakten Thekendisplays präsentieren die Oberflächen, Farbtöne sowie Profilgrößen der klassischen sowie exklusiven Rhombusleiste auf einem Blick.

Umfang

Variante 1: *Die Gestaltende* in Eichenbraun (small), Bernsteinbraun (small), Kastanienbraun (xl), Graphitgrau (xxl); *Die Gestaltende exklusiv* in Lavagrau (small), Graphitgrau (xl), Basaltgrau (xxl)

Variante 2: *Die Gestaltende exklusiv* in Eichenbraun (small), Terrabraun (small), Bernsteinbraun (xl), Kastanienbraun (xxl); Rückseite Sonderfarben: Leinen (small), Sisal (small), Lehm (small), Kiesel (small), Tabak (xl)

Spezifikation: (B × H × T) ca. 31 × 51 × 16 cm; 9,5 kg

Preis: 70 € netto; Preis ab Werk

Anlieferung: nach Aufwand mit extra Verrechnung



Handtafeln

Fassadenprofile

Die handlichen Tafeln präsentieren alle Farben und Größen der *Gestaltenden* und *Gestaltenden exklusiv*.

Umfang

Variante 1: *Die Gestaltende* in Eichenbraun (small), Bernsteinbraun (small), Kastanienbraun (small), Graphitgrau (xl)


Variante 2: *Die Gestaltende exklusiv* in Terrabraun (small), in Eichenbraun (small), Bernsteinbraun (small), Kastanienbraun (xl)

Variante 3: *Die Gestaltende exklusiv* in Lavagrau (small), Graphitgrau (xl), Basaltgrau (xxl)

Spezifikation: (B × H) 22 cm × 40 cm; ca. 1,8 kg

Preis: 10 € netto; Preis ab Werk

Anlieferung: nach Aufwand mit extra Verrechnung



Broschüren

Unsere Broschüren erhalten Sie in gedruckter Form oder online als Pdf unter: www.naturinform.de/downloads.

Preis: kostenlos

Kontakt

Vertrieb Außendienst



Ina Kuttler

PLZ-Gebiete: 64, 67–79
Mobil +49 (0) 160 99063845
kuttler@naturinform.com



Mischka Rom Anastasini

PLZ-Gebiete: 34–37, 54–56,
60, 61, 63, 65, 66, 98–99
Mobil +49 (0) 151 74306205
anastasini@naturinform.com



Steffen Butz

PLZ-Gebiete: 01–17, 39
Mobil +49 (0) 160 5300374
butz@naturinform.com



Hermann Krätzer

PLZ-Gebiete: 80–97
Mobil +49 (0) 171 6555851
kraetzer@naturinform.com



Axel Hüppler

PLZ-Gebiete: 18–31, 38
Mobil +49 (0) 151 65234345
hueppler@naturinform.com



Florian Ochs

PLZ-Gebiete: 32, 33, 40–53, 57–59
Mobil +49 (0) 170 5659204
ochs@naturinform.com

Vertrieb Innendienst




Birgit Szillat

T. +49 (0)9574 65473-136
szillat@naturinform.com



Frank Vogel

T. +49 (0)9574 65473-134
vogel@naturinform.com



Iris Seiler

T. +49 (0)9574 65473-11
seiler@naturinform.com

Leitung Innendienst



Frank Vogel

Tel +49 (0) 9574 65473-134
vogel@naturinform.com

Rechnungen, Gutschriften



Ute Antoni

T. +49 (0)9574 65473-123
antoni@naturinform.com



Silke Höreth

T. +49 (0)9574 654 73-122
hoereth@naturinform.com

Logistik, Lager und Versand



Viktor Melisik

melisik@naturinform.com



Bertram Wich

Tel +49 (0) 9574 65473-228
wich@naturinform.com

Technischer Fachberater



Constantin Ott

Tel +49 (0) 9574 65473-211
ott@naturinform.com

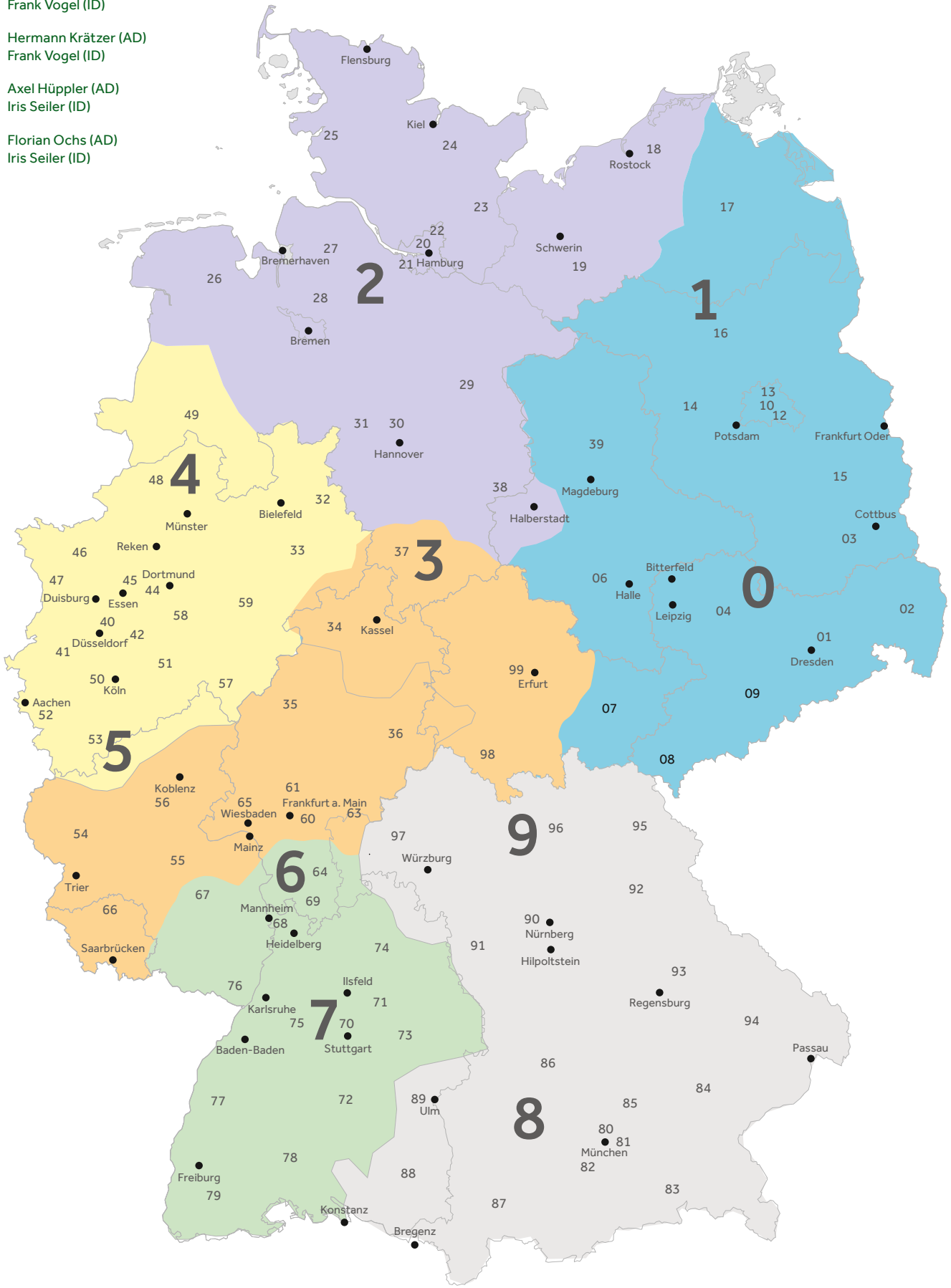
Prospekt- und Musterversand



Birgit Amann

T. +49 (0)9574 65473-125
amann@naturinform.com

- Ina Kuttler (AD)
Birgit Szillat (ID)
- Mischka Rom Anastasini (AD)
Birgit Szillat (ID)
- Steffen Butz (AD)
Frank Vogel (ID)
- Hermann Krätzer (AD)
Frank Vogel (ID)
- Axel Hüppler (AD)
Iris Seiler (ID)
- Florian Ochs (AD)
Iris Seiler (ID)



Natur inForm

NaturinForm GmbH
Flurstraße 7, 96257 Redwitz a. d. Rodach
Tel +49 (0) 9574 65473-0
Fax +49 (0) 9574 65473-20
info@naturinform.com
www.naturinform.de

Diese Druckschrift wurde sorgfältig für Sie
erstellt und wird ständig weiterentwickelt.
Die Druckfarben können abweichen.
Die aktuelle und gültige Version finden
Sie unter: www.naturinform.de

Stand: 01.12.2025