

## SET SEBV 9050

### SET aus Verschlussstopfen und Schlüssel

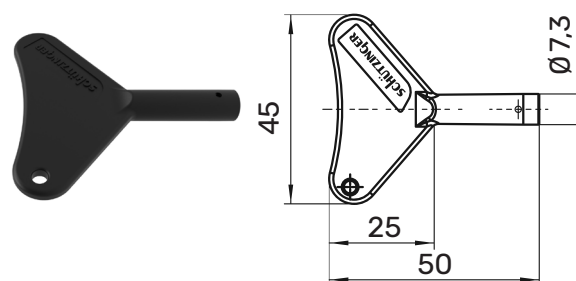
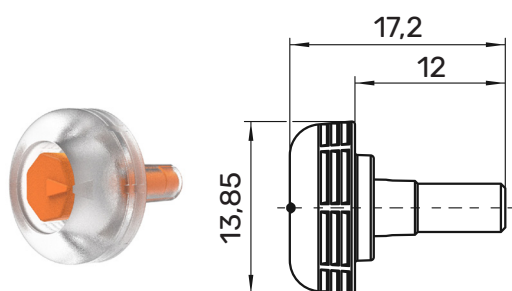
Ø 4mm Sicherheit

#### 20 x SEBV 9050 / TRANSP

- Verschlussstopfen zum Verschließen und Verriegeln von Ø 4 mm Sicherheits-Einbaubuchsen und Sicherheits-Einpressbuchsen
- die Verriegelung dient als Schutz für den Anwender
- transparenter Kopf, dadurch bleibt die Farbe der Buchse sichtbar
- das Anbringen und Verriegeln bzw. Lösen und Entfernen des Stopfens wird mit dem speziellen Schlüssel 9050 umgesetzt

#### 2 x SCHLUESSEL 9050 / SW

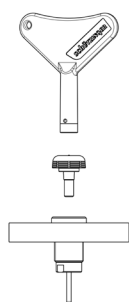
- Schlüssel für Verschlussstopfen SEBV9050 / TRANSP zum Verschließen und Verriegeln der Ø 4 mm Sicherheits-Einbau- und -Einpressbuchsen



#### Montagehinweise

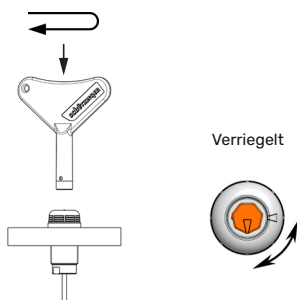
##### 1. Eindrücken

Den Verschlussstopfen mit dem Daumen bis zum Anschlag in die Buchse eindrücken.



##### 2. Verriegeln

Den Schlüssel aufstecken und mit leichtem Druck bis zum spürbaren Anschlag nach rechts drehen. Vorsicht: nicht überdrehen.



##### 3. Lösen der Verriegelung

Den Schlüssel aufstecken und mit leichtem Druck nach links drehen, bis sich der Stopfen löst und herauskommt.



#### Allgemeine Angaben

Best.-Nr. <sup>1)</sup>

SET SEBV 9050 / TRANSP

Farben

transparent / schwarz

**SET SEBV 9050**

---

99022098