

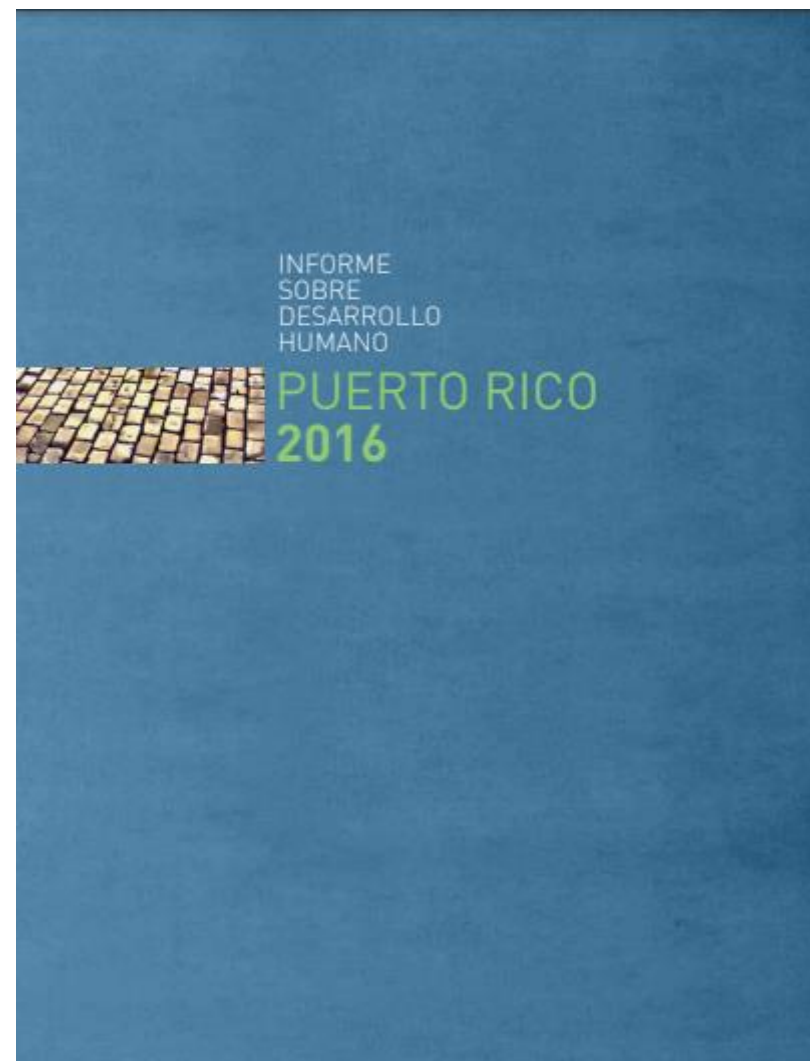
Participación de la mujer en la educación y la fuerza laboral Puerto Rico (2010-2021)



Francisco J. Pesante González
5 de mayo de 2023


El ofrecimiento de una buena **educación** es la mejor estrategia para generar **igualdad de oportunidades**, al mismo tiempo que mejora la productividad... Todos coinciden en que la **educación es un motor del desarrollo económico** enmarcado en la **equidad**.

Informe sobre Desarrollo Humano: Puerto Rico 2016 (2018), p. 157




Matriculados en instituciones escolares*

Año académico 2020-2021



195,559 (50.8%)




189,032 (49.2%)




*Publicas y privadas

Fuentes: Margarita Rivera (2022). *Compendio Estadístico sobre la educación básica (PK-12) privada de Puerto Rico*. Departamento de Estado; Departamento de Educación. Perfil del departamento de educación. Matrícula certificada: Todos los estudiantes

Matriculados en instituciones postsecundarias Año académico 2020-2021



112,431 (60.8%)




72,490 (39.2%)




Graduados de instituciones postsecundarias


Año académico 2019-2020



27,063 (62.5%)

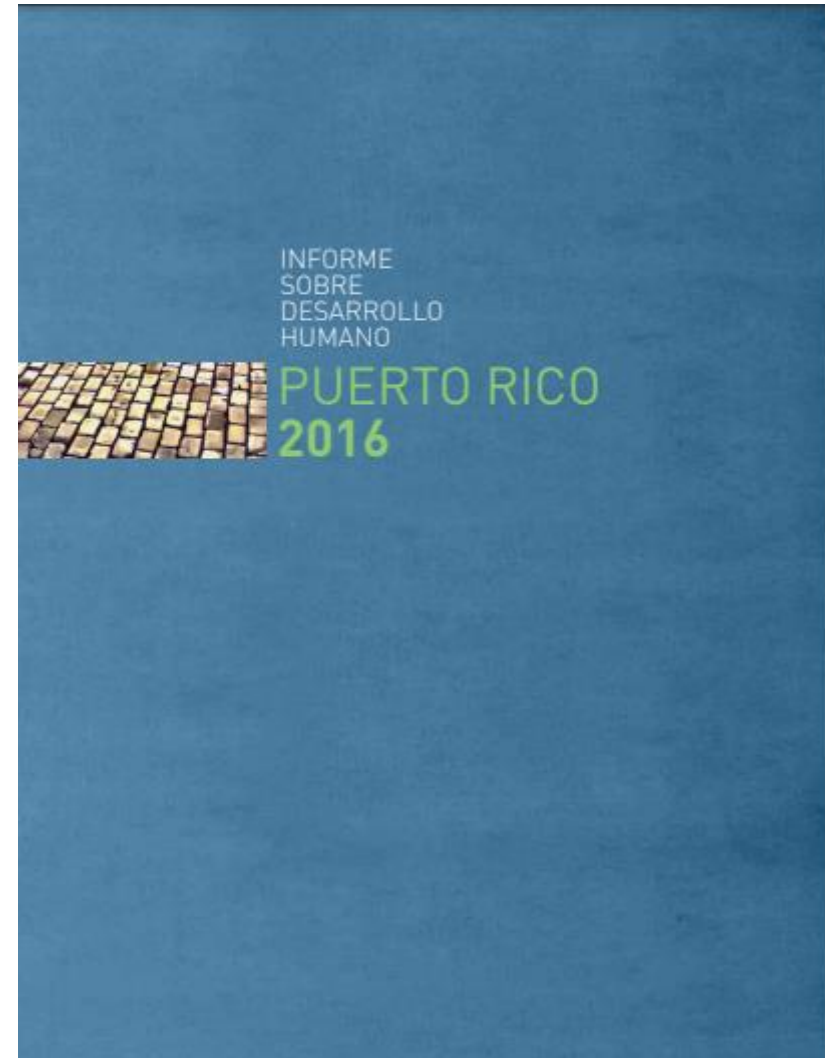


16,270 (37.5%)



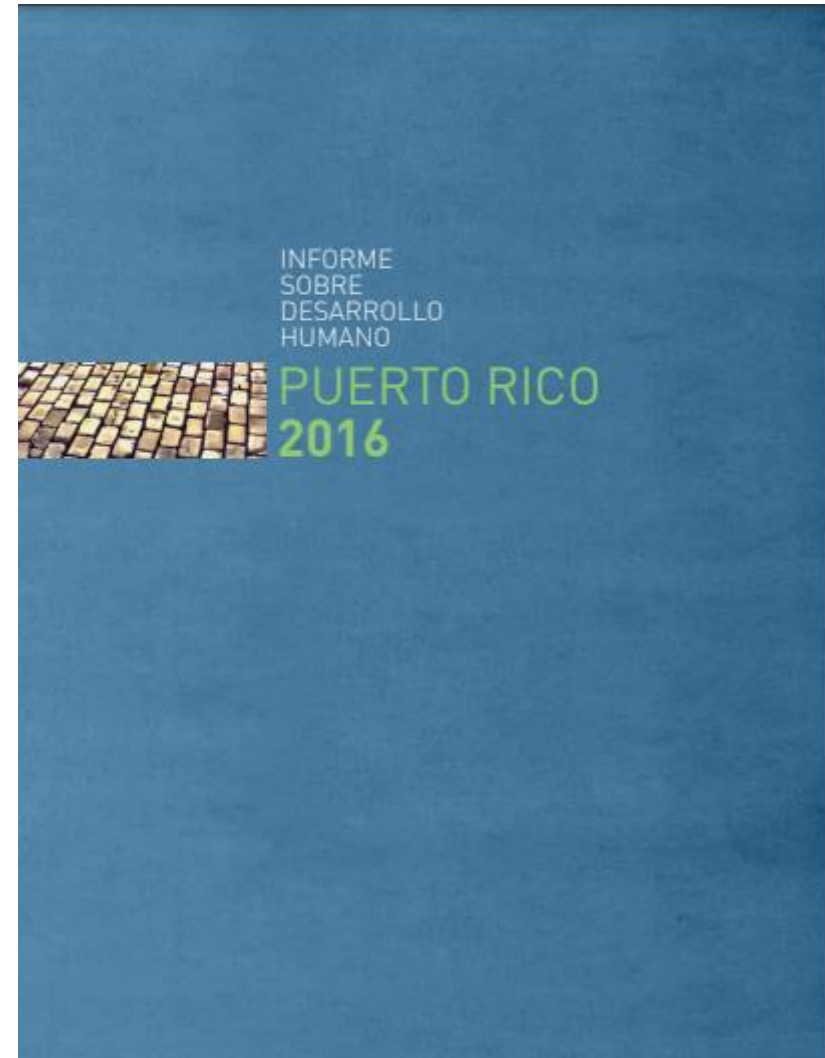
“A pesar de los **altos niveles de desempleo** que se observan, Puerto Rico, contradictoriamente, es **uno de los lugares con mayor grado de escolarización del mundo**. Sin embargo, no hay una relación entre estos niveles de escolaridad y la cantidad de empleos generados, así como tampoco existe una relación entre años de estudios y el número tan bajo de participación laboral...”

Informe sobre Desarrollo Humano: Puerto Rico 2016 (2018), p. 157



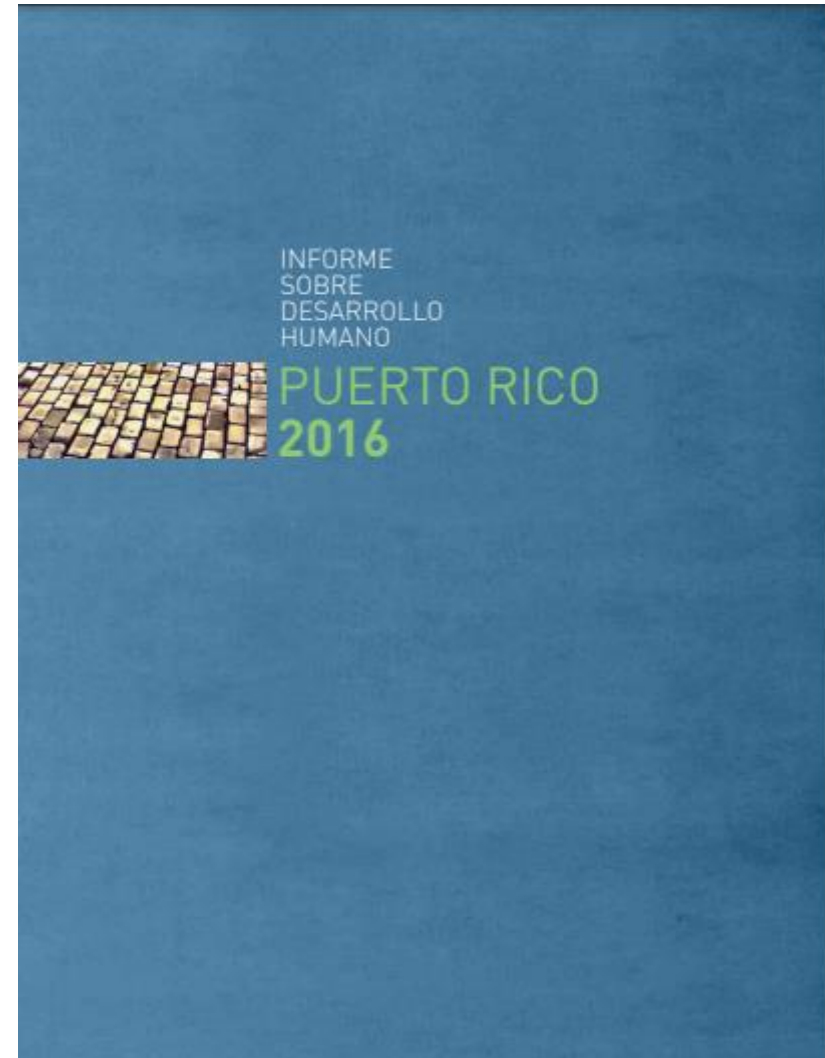
Es paradójico que en Puerto Rico se inviertan más **de 7 mil millones de dólares anuales en fondos combinados en Educación** y que sus estudiantes de educación básica no adquieran los conocimientos y destrezas esperados.

Informe sobre Desarrollo Humano: Puerto Rico 2016 (2018),
p. 158



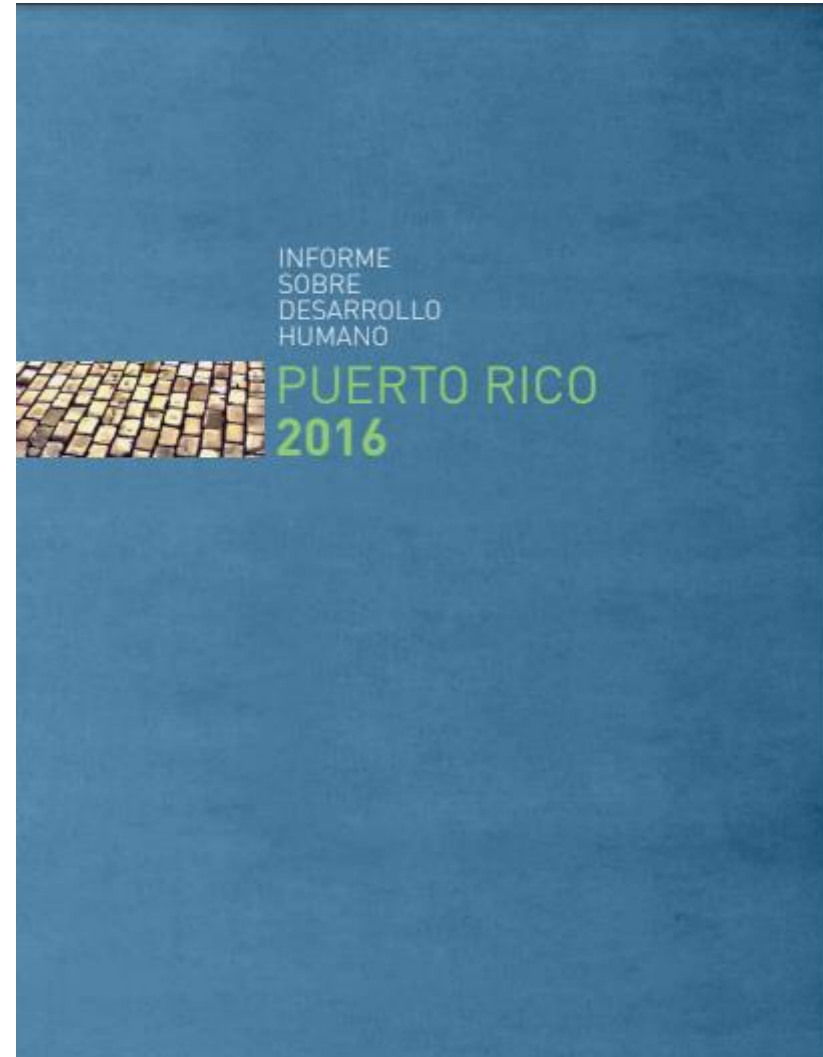
Igualmente **paradójico** resulta el hecho de que **el sistema laboral no pueda acoger a los graduados de educación postsecundaria**. Es un sistema postsecundario que, a pesar de su amplia oferta, parece haberse desligado de la estructura productiva de Puerto Rico y está generando una gran cantidad **de egresados sin posibilidades de inserción en el mercado laboral** de la Isla.

(IDH 2018, p. 158)



La distribución de **matrícula por género en el sector postsecundario** se ha mantenido estable en las últimas dos décadas, en una proporción aproximada de **60% mujeres y 40% hombres**.

(IDH 2018, p. 164)



Puerto Rico tiene una de las tasas de participación laboral más bajas en el mundo

Definición: La **fuerza de trabajo**, o población actualmente activa, comprende a todas las personas mayores de edad, no institucionalizadas o desempleados. Los **empleados** se definen como aquellos que trabajan por un salario o una ganancia durante al menos una hora a la semana, o que tienen un trabajo pero no están trabajando temporalmente debido a una enfermedad, licencia o huelga. Las **fuerzas armadas** comprenden al personal del territorio, extraído de la fuerza laboral total disponible que prestó servicio en las fuerzas armadas durante el período considerado, ya sea destacado en el territorio metropolitano o en otro lugar. Los **desempleados** se definen como personas sin trabajo pero que **buscan empleo activamente y actualmente están disponibles para comenzar a trabajar**.



Labor force participation - Country rankings

* indicates monthly or quarterly data series

- ▾ Labor force participation
 - Labor force: percent female
 - Female labor force participation
 - Male labor force participation
 - Employment *
 - Unemployment rate *
 - Labor cost *
- International trade and investment
- Government
- Forecast from the IMF
- Governance and business environment
- Infrastructure and transport characteristics
- Energy and environment
- Industry: Oil, coal, and electricity
- Energy mix
- Agriculture sector
- Banking system access and depth
- Banking system efficiency and stability
- Stock market, insurance, pensions

Labor force participation rate, 2021 - Country rankings: The average for 2021 based on 180 countries was 60.11 percent. The highest value was in Qatar: 87.3 percent and the lowest value was in Djibouti: 31.43 percent. The indicator is available from 1990 to 2021. Below is a chart for all countries where data are available.

Measure: percent; Source: The World Bank

World ▾ All ▾

[Download data](#)

[Economic outlook around the world](#)

| Countries ▴ ▾ | Labor force participation, 2021 ▴ ▾ | Global rank ▴ ▾ | Available data ▴ ▾ |
|---------------|-------------------------------------|-----------------|--------------------|
| Qatar | 87.3 | 1 | 1990 - 2021 |
| Solomon Isl. | 85.24 | 2 | 1990 - 2021 |
| Madagascar | 84.53 | 3 | 1990 - 2021 |
| Zimbabwe | 83.74 | 4 | 1990 - 2021 |
| Tanzania | 83.28 | 5 | |
| Rwanda | 82.37 | 6 | |

170. Afghanistan

171. Iran

172. Egypt

173. Puerto Rico

174. Tajikistan

175. Algeria

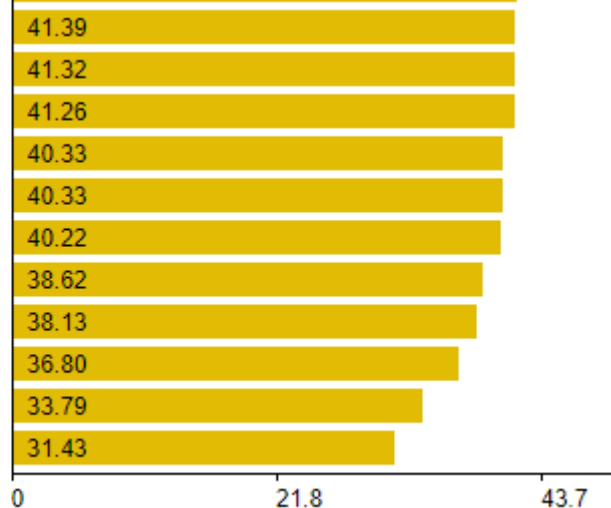
176. Moldova

177. Jordan

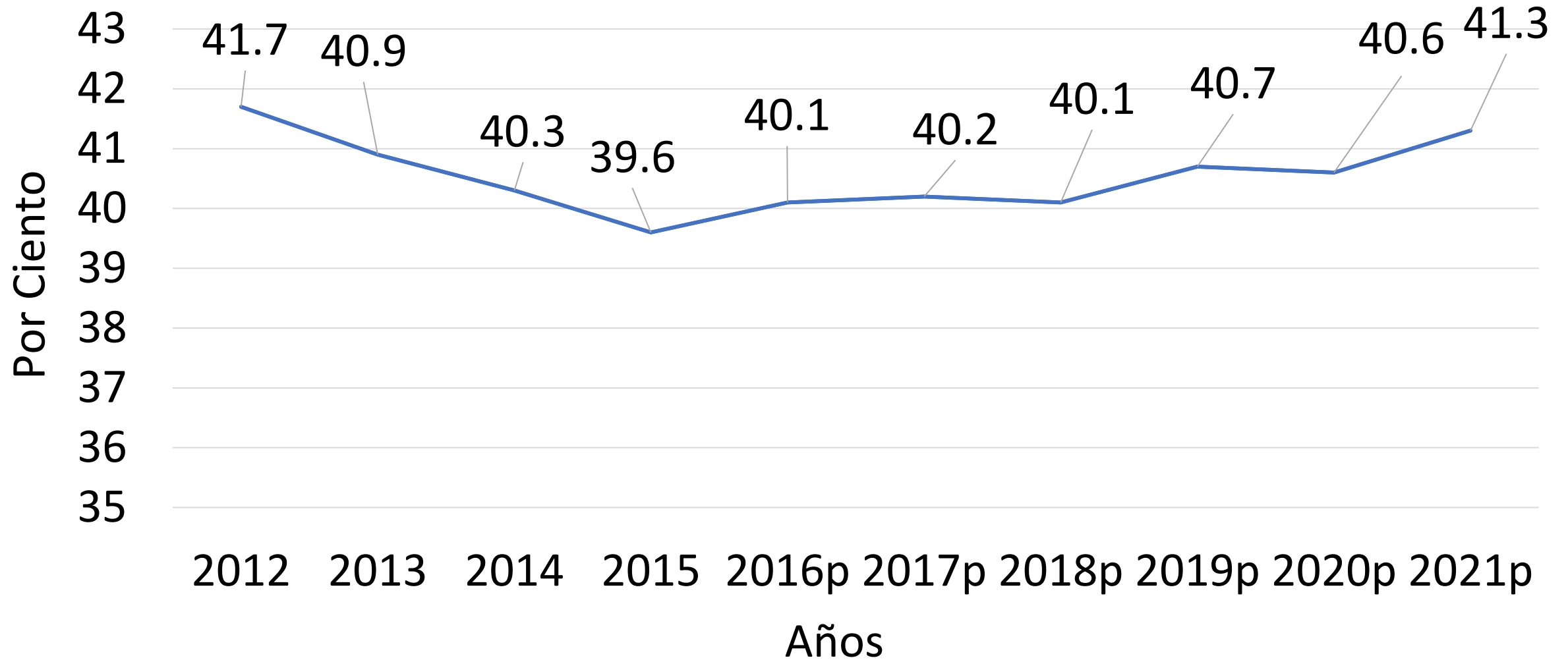
178. Yemen

179. Somalia

180. Djibouti



Tasa de participación en Puerto Rico 2012 - 2021



Fuente: Apéndice estadístico del informe económico al Gobernador 2021.

Tabla 32 - Estado de empleo de las personas de 16 años de edad y más: años fiscales

Informe revela que tasa de participación laboral femenina es menor que la masculina

Sin embargo, la tendencia que mantiene es hacia una brecha menor entre géneros



Departamento del Trabajo y Recursos Humanos

EMPLEO Y DESEMPLEO EN PUERTO RICO

Encuesta de Grupo Trabajador

»»» Diciembre 2022

Aviso importante

La encuesta de grupo trabajador se recopila desde el año 1946 con el propósito de producir estimados de la fuerza laboral. El estudio se realiza a través de entrevistas a una muestra de hogares por los recopiladores de datos del Departamento del Trabajo y Recursos Humanos, durante la semana que incluye el día 19 de cada mes. Ante el paso del huracán Fiona por Puerto Rico, el 18 de septiembre de 2022, no fue posible realizar la encuesta en dicho mes.

Debido a que no se cuenta con estimados para el mes septiembre de 2022, no ha sido posible producir los datos ajustados estacionalmente para Puerto Rico. El "Bureau of Labor Statistics" de Estados Unidos está investigando la mejor manera para reanudar el ajuste estacional de los datos.

Para el mes de diciembre de 2022, la encuesta de grupo trabajador mantuvo una tasa de respuesta alrededor del 70%. Este porcentaje es similar al registrado en los últimos dos meses, posterior al paso del huracán Fiona.

Actualización de los Estimados Poblacionales

En enero de cada año la encuesta de grupo trabajador incorpora controles poblacionales actualizados. Conforme a esto, con la publicación de los datos de enero de 2022, los estimados de la encuesta desde mayo de 2020 hasta diciembre de 2021 fueron revisados a base de estos controles poblacionales. Los mismos contaron con la población total enumerada en el Censo 2020. Esta revisión se

realizó con la colaboración del Instituto de Estadísticas de Puerto Rico. Es importante mencionar que los ajustes anuales de los estimados pueden afectar la comparación de los datos históricos previos a mayo de 2020; los cuales están sujetos a una próxima revisión a base del Censo 2020.

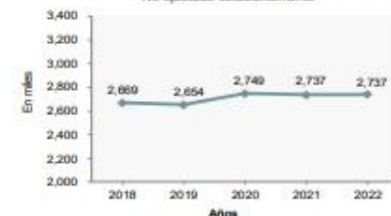
Datos Significativos

En diciembre de 2022, los estimados de la encuesta de grupo trabajador sin ajuste estacional mostraron un incremento en el número de personas empleadas y una reducción en la tasa de desempleo, al comparar con noviembre de 2022. A continuación, un resumen del estado de empleo y desempleo en Puerto Rico con los datos más recientes.

Población Civil No Institucional

La población civil no institucional de 16 años y más en diciembre de 2022 fue estimada en 2,737,000, lo que representó 1,000 personas más al comparar con noviembre de 2022 (2,736,000). En relación con diciembre de 2021 (2,737,000), esta población no reflejó cambio alguno.

Gráfica 1. Población 16 años y más en Diciembre
No ajustado estacionalmente





Departamento del Trabajo y
Recursos Humanos

EMPLEO Y DESEMPLEO EN PUERTO RICO

Encuesta de Grupo Trabajador

»»» Diciembre 2022

Aviso Importante

La encuesta de grupo trabajador se recopila desde el año 1946 con el propósito de producir estimados de la fuerza laboral. El estudio se realiza a través de entrevistas a una muestra de hogares por los recopiladores de datos del Departamento del Trabajo y Recursos Humanos, durante la semana que incluye el día 19 de cada mes. Ante el paso del huracán Fiona por Puerto Rico, el 18 de septiembre de 2022, no fue posible realizar la encuesta en dicho mes.

Debido a que no se cuenta con estimados para el mes septiembre de 2022, no ha sido posible producir los datos ajustados estacionalmente para Puerto Rico. El "Bureau of Labor Statistics" de Estados Unidos está investigando la mejor manera para reanudar el ajuste estacional de los datos.

Para el mes de diciembre de 2022, la encuesta de grupo trabajador mantuvo una tasa de respuesta alrededor del 70%. Este porcentaje es similar al registrado en los últimos dos meses, posterior al paso del huracán Fiona.

Actualización de los Estimados Poblacionales

En enero de cada año la encuesta de grupo trabajador incorpora controles poblacionales actualizados. Conforme a esto, con la publicación de los datos de enero de 2022, los estimados de la encuesta desde mayo de 2020 hasta diciembre de 2021 fueron revisados a base de estos controles poblacionales. Los mismos contaron con la población total enumerada en el Censo 2020. Esta revisión se

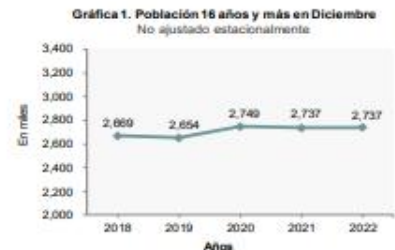
realizó con la colaboración del Instituto de Estadísticas de Puerto Rico. Es importante mencionar que los ajustes anuales de los estimados pueden afectar la comparación de los datos históricos previos a mayo de 2020; los cuales están sujetos a una próxima revisión a base del Censo 2020.

Datos Significativos

En diciembre de 2022, los estimados de la encuesta de grupo trabajador sin ajuste estacional mostraron un incremento en el número de personas empleadas y una reducción en la tasa de desempleo, al comparar con noviembre de 2022. A continuación, un resumen del estado de empleo y desempleo en Puerto Rico con los datos más recientes.

Población Civil No Institucional

La población civil no institucional de 16 años y más en diciembre de 2022 fue estimada en 2,737,000, lo que representó 1,000 personas más al comparar con noviembre de 2022 (2,736,000). En relación con diciembre de 2021 (2,737,000), esta población no reflejó cambio alguno.



Fecha de publicación: 24 de enero de 2023

Encuesta de Grupo Trabajador

TABLA 3 - ESTADO DE EMPLEO DE LA POBLACION CIVIL NO INSTITUCIONAL POR EDAD Y SEXO, NO AJUSTADO ESTACIONALMENTE

(miles de personas de 16 años y más)

diciembre de 2022

TABLE 3 - EMPLOYMENT STATUS OF CIVILIAN NONINSTITUTIONAL POPULATION BY AGE AND SEX, NOT SEASONALLY ADJUSTED

(thousands of persons 16 years of age and over)

December 2022

| Edad y Sexo | Población < |
|-------------|----------------------------------------------------------------------------------------------------------------------------------------------------------------------------------------------------------------------------------------------------------------------------------------------------------------------------------------------------------------------------------------------------------------------------------------------------------------------------------------------------------------------------------------------------------------------------------------------------------------------------------------------------------------------------------------------------------------------------------------------------------------------------------------------------------------------------------------------------------------------------------------------------------------------------------------------------------------------------------------------------------------------------------------------------------------------------------------------------------------------------------------------------------------------------------------------------------------------------------------------------------------------------------------------------------------------------------------------------------------------------------------------------------------------------------------------------------------------------------------------------------------------------------------------------------------------------------------------------------------------------------------------------------------------------------------------------------------------------------------------------------------------------------------------------------------------------------------------------------------------------------------------------------------------------------------------------------------------------------------------------------------------------------------------------------------------------------------------------------------------------------------------------------------------------------------------------------------------------------------------------------------------------------------------------------------------------------------------------------------------------------------------------------------------------------------------------------------------------------------------------------------------------------------------------------------------------------------------------------------------------------------------------------------------------------------------------------------------------------------------------------------------------------------------------------------------------------------------------------------------------------------------------------------------------------------------------------------------------------------------------------------------------------------------------------------------------------------------------------------------------------------------------------------------------------------------------------------------------------------------------------------------------------------------------------------------------------------------------------------------------------------------------------------------------------------------------------------------------------------------------------------------------------------------------------------------------------------------------------------------------------------------------------------------------------------------------------------------------------------------------------------------------------------------------------------------------------------------------------------------------------------------------------------------------------------------------------------------------------------------------------------------------------------------------------------------------------------------------------------------------------------------------------------------------------------------------------------------------------------------------------------------------------------------------------------------------------------------------------------------------------------------------------------------------------------------------------------------------------------------------------------------------------------------------------------------------------------------------------------------------------------------------------------------------------------------------------------------------------------------------------------------------------------------------------------------------------------------------------------------------------------------------------------------------------------------------------------------------------------------------------------------------------------------------------------------------------------------------------------------------------------------------------------------------------------------------------------------------------------------------------------------------------------------------------------------------------------------------------------------------------------------------------------------------------------------------------------------------------------------------------------------------------------------------------------------------------------------------------------------------------------------------------------------------------------------------------------------------------------------------------------------------------------------------------------------------------------------------------------------------------------------------------------------------------------------------------------------------------------------------------------------------------------------------------------------------------------------------------------------------------------------------------------------------------------------------------------------------------------------------------------------------------------------------------------------------------------------------------------------------------------------------------------------------------------------------------------------------------------------------------------------------------------------------------------------------------------------------------------------------------------------------------------------------------------------------------------------------------------------------------------------------------------------------------------------------------------------------------------------------------------------------------------------------------------------------------------------------------------------------------------------------------------------------------------------------------------------------------------------------------------------------------------------------------------------------------------------------------------------------------------------------------------------------------------------------------------------------------------------------------------------------------------------------------------------------------------------------------------------------------------------------------------------------------------------------------------------------------------------------------------------------------------------------------------------------------------------------------------------------------------------------------------------------------------------------------------------------------------------------------------------------------------------------------------------------------------------------------------------------------------------------------------------------------------------------------------------------------------------------------------------------------------------------------------------------------------------------------------------------------------------------------------------------------------------------------------------------------------------------------------------------------------------------------------------------------------------------------------------------------------------------------------------------------------------------------------------------------------------------------------------------------------------------------------------------------------------------------------------------------------------------------------------------------------------------------------------------------------------------------------------------------------------------------------------------------------------------------------------------------------------------------------------------------------------------------------------------------------------------------------------------------------------------------------------------------------------------------------------------------------------------------------------------------------------------------------------------------------------------------------------------------------------------------------------------------------------------------------------------------------------------------------------------------------------------------------------------------------------------------------------------------------------------------------------------------------------------------------------------------------------------------------------------------------------------------------------------------------------------------------------------------------------------------------------------------------------------------------------------------------------------------------------------------------------------------------------------------------------------------------------------------------------------------------------------|
|-------------|----------------------------------------------------------------------------------------------------------------------------------------------------------------------------------------------------------------------------------------------------------------------------------------------------------------------------------------------------------------------------------------------------------------------------------------------------------------------------------------------------------------------------------------------------------------------------------------------------------------------------------------------------------------------------------------------------------------------------------------------------------------------------------------------------------------------------------------------------------------------------------------------------------------------------------------------------------------------------------------------------------------------------------------------------------------------------------------------------------------------------------------------------------------------------------------------------------------------------------------------------------------------------------------------------------------------------------------------------------------------------------------------------------------------------------------------------------------------------------------------------------------------------------------------------------------------------------------------------------------------------------------------------------------------------------------------------------------------------------------------------------------------------------------------------------------------------------------------------------------------------------------------------------------------------------------------------------------------------------------------------------------------------------------------------------------------------------------------------------------------------------------------------------------------------------------------------------------------------------------------------------------------------------------------------------------------------------------------------------------------------------------------------------------------------------------------------------------------------------------------------------------------------------------------------------------------------------------------------------------------------------------------------------------------------------------------------------------------------------------------------------------------------------------------------------------------------------------------------------------------------------------------------------------------------------------------------------------------------------------------------------------------------------------------------------------------------------------------------------------------------------------------------------------------------------------------------------------------------------------------------------------------------------------------------------------------------------------------------------------------------------------------------------------------------------------------------------------------------------------------------------------------------------------------------------------------------------------------------------------------------------------------------------------------------------------------------------------------------------------------------------------------------------------------------------------------------------------------------------------------------------------------------------------------------------------------------------------------------------------------------------------------------------------------------------------------------------------------------------------------------------------------------------------------------------------------------------------------------------------------------------------------------------------------------------------------------------------------------------------------------------------------------------------------------------------------------------------------------------------------------------------------------------------------------------------------------------------------------------------------------------------------------------------------------------------------------------------------------------------------------------------------------------------------------------------------------------------------------------------------------------------------------------------------------------------------------------------------------------------------------------------------------------------------------------------------------------------------------------------------------------------------------------------------------------------------------------------------------------------------------------------------------------------------------------------------------------------------------------------------------------------------------------------------------------------------------------------------------------------------------------------------------------------------------------------------------------------------------------------------------------------------------------------------------------------------------------------------------------------------------------------------------------------------------------------------------------------------------------------------------------------------------------------------------------------------------------------------------------------------------------------------------------------------------------------------------------------------------------------------------------------------------------------------------------------------------------------------------------------------------------------------------------------------------------------------------------------------------------------------------------------------------------------------------------------------------------------------------------------------------------------------------------------------------------------------------------------------------------------------------------------------------------------------------------------------------------------------------------------------------------------------------------------------------------------------------------------------------------------------------------------------------------------------------------------------------------------------------------------------------------------------------------------------------------------------------------------------------------------------------------------------------------------------------------------------------------------------------------------------------------------------------------------------------------------------------------------------------------------------------------------------------------------------------------------------------------------------------------------------------------------------------------------------------------------------------------------------------------------------------------------------------------------------------------------------------------------------------------------------------------------------------------------------------------------------------------------------------------------------------------------------------------------------------------------------------------------------------------------------------------------------------------------------------------------------------------------------------------------------------------------------------------------------------------------------------------------------------------------------------------------------------------------------------------------------------------------------------------------------------------------------------------------------------------------------------------------------------------------------------------------------------------------------------------------------------------------------------------------------------------------------------------------------------------------------------------------------------------------------------------------------------------------------------------------------------------------------------------------------------------------------------------------------------------------------------------------------------------------------------------------------------------------------------------------------------------------------------------------------------------------------------------------------------------------------------------------------------------------------------------------------------------------------------------------------------------------------------------------------------------------------------------------------------------------------------------------------------------------------------------------------------------------------------------------------------------------------------------------------------------------------------------------------------------------------------------------------------------------------------------------------------------------------------------------------------------------------------------------------------------------------------------------------------------------------------------------------------------------------------------------------------------------------------------------------------------------------------------------------------------------------------------------------------------------------------|

a/ Muy pocos casos en la muestra para un estimado confiable. - Not enough cases in the sample for a reliable estimate.



Departamento del Trabajo y
Recursos Humanos

EMPLEO Y DESEMPLEO EN PUERTO RICO

Encuesta de Grupo Trabajador

»» Diciembre 2022

Aviso Importante

La encuesta de grupo trabajador se recopila desde el año 1946 con el propósito de producir estimados de la fuerza laboral. El estudio se realiza a través de entrevistas a una muestra de hogares por los recopiladores de datos del Departamento del Trabajo y Recursos Humanos, durante la semana que incluye el día 19 de cada mes. Ante el paso del huracán Fiona por Puerto Rico, el 18 de septiembre de 2022, no fue posible realizar la encuesta en dicho mes.

Debido a que no se cuenta con estimados para el mes septiembre de 2022, no ha sido posible producir los datos ajustados estacionalmente para Puerto Rico. El "Bureau of Labor Statistics" de Estados Unidos está investigando la mejor manera para reanudar el ajuste estacional de los datos.

Para el mes de diciembre de 2022, la encuesta de grupo trabajador mantuvo una tasa de respuesta alrededor del 70%. Este porcentaje es similar al registrado en los últimos dos meses, posterior al paso del huracán Fiona.

Actualización de los Estimados Poblacionales

En enero de cada año la encuesta de grupo trabajador incorpora controles poblacionales actualizados. Conforme a esto, con la publicación de los datos de enero de 2022, los estimados de la encuesta desde mayo de 2020 hasta diciembre de 2021 fueron revisados a base de estos controles poblacionales. Los mismos contaron con la población total enumerada en el Censo 2020. Esta revisión se

realizó con la colaboración del Instituto de Estadísticas de Puerto Rico. Es importante mencionar que los ajustes anuales de los estimados pueden afectar la comparación de los datos históricos previos a mayo de 2020; los cuales están sujetos a una próxima revisión a base del Censo 2020.

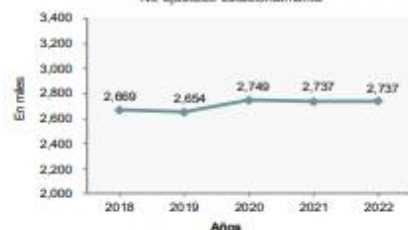
Datos Significativos

En diciembre de 2022, los estimados de la encuesta de grupo trabajador sin ajuste estacional mostraron un incremento en el número de personas empleadas y una reducción en la tasa de desempleo, al comparar con noviembre de 2022. A continuación, un resumen del estado de empleo y desempleo en Puerto Rico con los datos más recientes.

Población Civil No Institucional

La población civil no institucional de 16 años y más en diciembre de 2022 fue estimada en 2,737,000, lo que representó 1,000 personas más al comparar con noviembre de 2022 (2,736,000). En relación con diciembre de 2021 (2,737,000), esta población no reflejó cambio alguno.

Gráfica 1. Población 16 años y más en Diciembre
No ajustado estacionalmente.



Fecha de publicación: 24 de enero de 2023



Participación de la Mujer en la Fuerza Laboral

Promedio Año Natural 2019 (Rev. Censo 2010)

Fecha de publicación: Octubre de 2020

Sometido a la Comisión Estatal de Elecciones: CEE-SA-2020-1855

Introducción

Una de las características del mercado laboral en la segunda parte del siglo veinte fue el crecimiento en la participación de las mujeres. Los retos que enfrentaron en este proceso trascendían los determinantes de la oferta y demanda de trabajo. Después de años de luchas y esfuerzos, la contribución de las mujeres ha sido clave en el desarrollo económico y social contemporáneo. En Puerto Rico, los datos estadísticos de los últimos 50 años evidencian la evolución de la mano de obra femenina en la actividad económica. A pesar de estos avances todavía persiste una brecha de desigualdad en la participación laboral. A nivel mundial, la mujer ha experimentado muchas dificultades para alcanzar empleos bien remunerados y con una perspectiva positiva (*Las Mujeres en el Trabajo*, Organización Internacional del Trabajo, 2016).

Esta publicación recoge los cambios principales en la participación laboral de la mujer en Puerto Rico desde una perspectiva histórica. Para el 2019, las mujeres representan el 43.9 por ciento de la fuerza trabajadora de la isla. Esto representa un aumento de 12.6 puntos porcentuales con relación al 1970 (31.0 por ciento). Además del estatus laboral de la población femenina; se ofrece información sobre la distribución por edad, nivel de escolaridad, estado marital, empleo por grupo ocupacional e industrial, etc. Los datos utilizados fueron recopilados a través de la *Encuesta de Grupo Trabajador* que lleva a cabo el Negociado de Estadísticas del Trabajo.

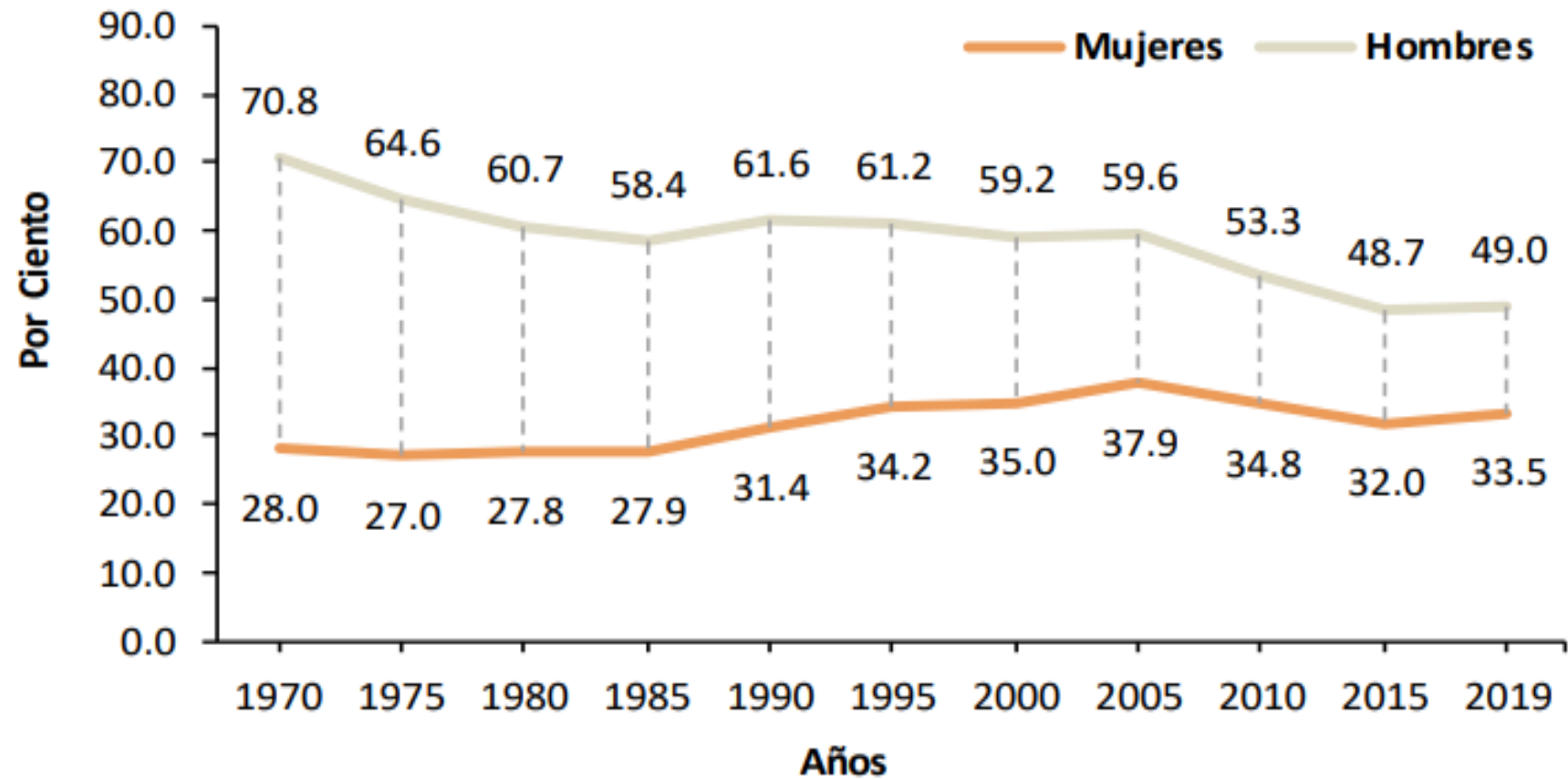
La mujer y su desarrollo en el campo laboral

El aumento en la presencia de la mujer en el mundo laboral ha sido un desarrollo importante en las décadas pasadas. Entre 1970 y 2005, el empleo total en Puerto Rico aumentó de 688,000 a 1,222,000. Las mujeres ocuparon el 60.9% de estos nuevos puestos de trabajo. El empleo masculino también creció durante estos años pero a un ritmo menor. Luego de este periodo, el crecimiento del empleo se vio detenido afectando tanto a las mujeres como a los hombres. En el 2010 el empleo promedio descendió a 1,062,000 personas y en el 2015 llegó a la cifra de 986,000.

Para el 2019, el número de personas empleadas en la isla se estimó en 987,000. Esta cantidad no representó una pérdida de empleos al comparar con el 2015, aunque se mantiene por debajo de los datos de la década 2000. En el caso de la mujer, los datos reflejaron un leve aumento en el empleo entre 2015 y 2019 (Ver Tabla 2).

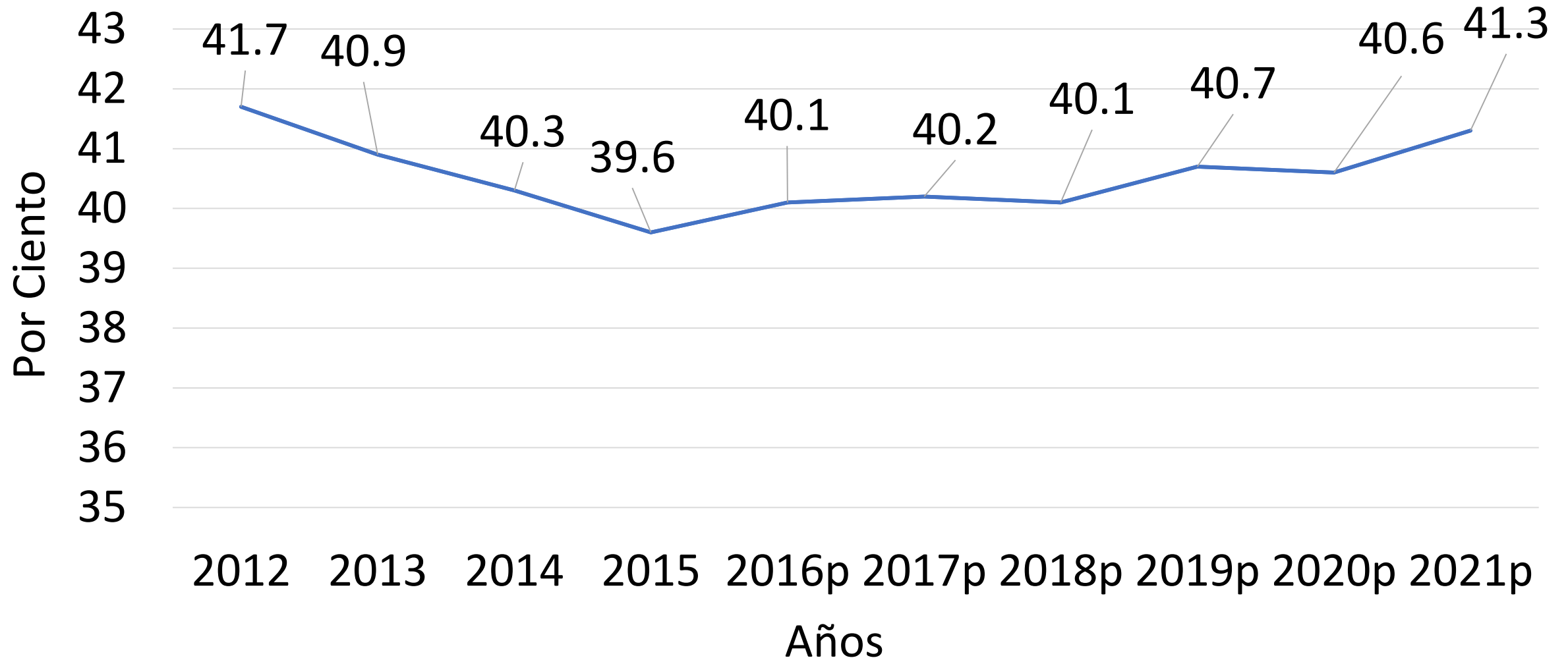


**Gráfica 1. Tasa de Participación Laboral Por Sexo
1970 a 2019**



Fuente: Departamento del Trabajo y Recursos Humanos (2020). Participación de la mujer en la fuerza laboral.

Tasa de participación en Puerto Rico 2012 - 2021



Fuente: Apéndice estadístico del informe económico al Gobernador 2021.

Tabla 32 - Estado de empleo de las personas de 16 años de edad y más: años fiscales

¿Qué es la violencia patrimonial y económica?

Es el poder que se ejerce contra las mujeres para hacerlas dependientes económicamente de los hombres; cuando se controla o limita sus ingresos económicos y la disposición de los mismos, o cuando se las priva de los medios indispensables para vivir.

Oficina de las Naciones Unidas contra la Droga y el Delito (2016),
Campaña del Secretario General de las Naciones Unidas para poner fin a la violencia contra las mujeres.

¿Cuáles son las características de las **mujeres** que se encuentran **fuera de la fuerza laboral**?

Procedimiento

- Se consultó los archivos de muestra de microdatos de uso público (PUMS) de 1 año para el año de 2021.
- Se encontró información sobre población por:
 - Sexo
 - Grupo de Edad
 - Grado escolar o académico adquirido
 - Estatus laboral
- Se generó una tabulación cruzada personalizada con estas variables estadísticas.

Public Use Microdata Sample (PUMS)

Los archivos de muestra de microdatos de uso público (PUMS) de la Encuesta sobre la comunidad (PRCS) de la Oficina del Censo permiten a los usuarios de datos crear estimaciones y tablas personalizadas, sin cargo, que no están disponibles a través de los productos de datos pretabulados.

| | | | | | | | | | |
|--------------------------------------|-----------|------------|--------------|------------------|---|---|-------------------|-----------------|---------|
| Sex (SEX) | | | | | | | | | |
| Female | | | | | | | | | |
| Age recode (AGEP_RC1) | | | | | | | | | |
| Educational attainment recode (SCHL) | Total | Age recode | Under 1 year | Between 1 and 17 | d | a | Between 18 and 66 | d | a |
| -> Total | 1,487,219 | 0 | 36,729 | | | | 1,073,943 | | 376,547 |
| -> Total -> Total Civilian employed | 509,583 | 0 | 529 | 1.4% / 0.1% | | | 499,262 | 46.5% / 98.0% | 9,792 |
| Postsecondary Education-Deg | 407,099 | 0 | - | | | | 400,485 | 80.2% / 98.4% | 6,614 |
| High School or Equivalent | 87,363 | 0 | 230 | 43.5% / 0.3% | | | 85,220 | 17.1% / 97.5% | 1,913 |
| Preschool - 12th Grade | 14,360 | 0 | 299 | 56.5% / 2.1% | | | 12,961 | 2.6% / 90.3% | 1,100 |
| No school | 761 | 0 | - | | | | 596 | 0.1% / 78.3% | 165 |
| -> Total -> Total Civilian employed | 19,646 | 0 | - | | | | 18,794 | 1.7% / 95.7% | 852 |
| Postsecondary Education-Deg | 16,478 | 0 | - | | | | 15,685 | 83.5% / 95.2% | 793 |
| High School or Equivalent | 2,806 | 0 | - | | | | 2,747 | 14.6% / 97.9% | 59 |
| Preschool - 12th Grade | 362 | 0 | - | | | | 362 | 1.9% / 100.0% | - |
| No school | - | 0 | - | | | | - | | - |
| -> Total -> Total Unemployed | 75,323 | 0 | 280 | 0.8% / 0.4% | | | 74,236 | 6.9% / 98.6% | 807 |
| Postsecondary Education-Deg | 48,136 | 0 | 64 | 22.9% / 0.1% | | | 47,602 | 64.1% / 98.9% | 470 |
| High School or Equivalent | 22,712 | 0 | - | | | | 22,510 | 30.3% / 99.1% | 202 |
| Preschool - 12th Grade | 4,396 | 0 | 216 | 77.1% / 4.9% | | | 4,045 | 5.4% / 92.0% | 135 |
| No school | 79 | 0 | - | | | | 79 | 0.1% / 100.0% | - |
| -> Total -> Total Armed Forces, At V | 175 | 0 | - | | | | 175 | 0.0% / 100.0% | - |
| Postsecondary Education-Deg | 175 | 0 | - | | | | 175 | 100.0% / 100.0% | - |
| High School or Equivalent | - | 0 | - | | | | - | | - |
| Preschool - 12th Grade | - | 0 | - | | | | - | | - |
| No school | - | 0 | - | | | | - | | - |
| -> Total -> Total Armed Forces, Wit | - | 0 | - | | | | - | | - |
| Postsecondary Education-Deg | - | 0 | - | | | | - | | - |
| High School or Equivalent | - | 0 | - | | | | - | | - |
| Preschool - 12th Grade | - | 0 | - | | | | - | | - |
| No school | - | 0 | - | | | | - | | - |
| -> Total -> Total Not in Labor Force | 882,492 | 0 | 35,920 | 97.8% / 4.1% | | | 481,476 | 44.8% / 54.6% | 365,096 |
| Postsecondary Education-Deg | 376,484 | 0 | 1,752 | 4.9% / 0.5% | | | 260,583 | 54.1% / 69.2% | 114,149 |
| High School or Equivalent | 251,115 | 0 | 2,334 | 6.5% / 0.9% | | | 143,095 | 29.7% / 57.0% | 105,686 |
| Preschool - 12th Grade | 230,510 | 0 | 31,834 | 88.6% / 13.8% | | | 67,143 | 13.9% / 29.1% | 131,533 |
| No school | 24,383 | 0 | - | | | | 10,655 | 2.2% / 43.7% | 13,728 |

Procedimiento

- Se restringió la consulta a la población femenina.
- Se agrararon los grupos de edad:
 - 0-17
 - **18-66**
 - 67+
- Se agregaron los logros académicos en las siguientes categorías:
 - No escuela
 - Preescolar a grado 12 de E.S.
 - Diploma E.S. o equivalente
 - Educación postsecundario o grado postsecundario

Procedimiento

- Categorías de estatus laboral:
 - Empleado, con trabajo
 - Empleado, no en el trabajo
 - Desempleado
 - Fuerzas armadas
 - **Fuera de la fuerza laboral**

¿Cuáles son las características de las mujeres en edad “productiva” **fuera de la fuerza trabajadora?**

Hallazgos

- Por la amplitud poblacional el grupo de 18 a 66 años ($n = 1,073,943$), este dominó los porcentajes todas las categorías de estatus laboral.
 - 67 años o más (376,547)
 - 1 a 17 años (36,729)

Hallazgos

Población de mujeres
entre los 18 y 66 años de
edad, **fuera de la fuerza
trabajadora**

54.6%

(n = 481,476)

- Población 1 a 17 años
4.1% (n= 35,920)
- Población 67 +: 41.4%
(n= 365,096)

Hallazgos

Población de **mujeres** entre los 18 y 66 años de edad **fuera de la fuerza trabajadora**, con **educación postsecundaria o grado de educación postsecundaria.**

69.2%

(n = 260,583)

- Población 1 a 17 años
0.5% (n= 1,752)
- Población 67 +: 30.3%
(n= 114,149)

Hallazgos

Población de **mujeres** entre los 18 y 66 años de edad **fuera de la fuerza trabajadora...**

27.3%

17.7%

17.1%

- Con diploma de cuarto año (n=131,235)
- Con 1 o más años de créditos universitarios, sin grado (n=85,288)
- Con bachillerato (n=82,524)

¿Cuáles son las características de las
mujeres en edad “productiva”
desempleadas?

Hallazgos

Población de mujeres
entre los 18 y 66 años de
edad, **desempleadas**

6.9%

(n = 74,236)

Hallazgos

Población de **mujeres** entre
los 18 y 66 años de edad
desempleadas...

27.5%

25.1%

18.0%

- Con diploma de cuarto año (n=20,389)

- Con bachillerato (n=18,659)

- 1 o más años de créditos universitarios, sin grado (n=13,337)

¿Cuáles son las características de las
mujeres en edad “productiva”
empleadas?

Hallazgos

Población de mujeres
entre los 18 y 66 años de
edad, **empleadas**

46.5%

(n = 499,262)

Hallazgos

Población de **mujeres** entre
los 18 y 66 años de edad
empleadas...

34.5%

16.0%

15.0%

- Con bachillerato
(n=172,132)
- Con diploma de cuarto año
(n=79,763)
- Con grado asociado (n=74,835)

“Cuando el prejuicio antifemenino ... refleja el arraigo de valores machistas ... lo que se necesita no es sólo libertad de acción sino libertad de pensamiento: la libertad para cuestionar y analizar minuciosamente las creencias heredadas y las prioridades tradicionales.

La participación activa, crítica e informada es importante para combatir desigualdades de cualquier tipo, y la desigualdad de género no es la excepción.

Amartya Sen (2002).

Desigualdad de género: la misoginia como problema de salud pública, p. 18