

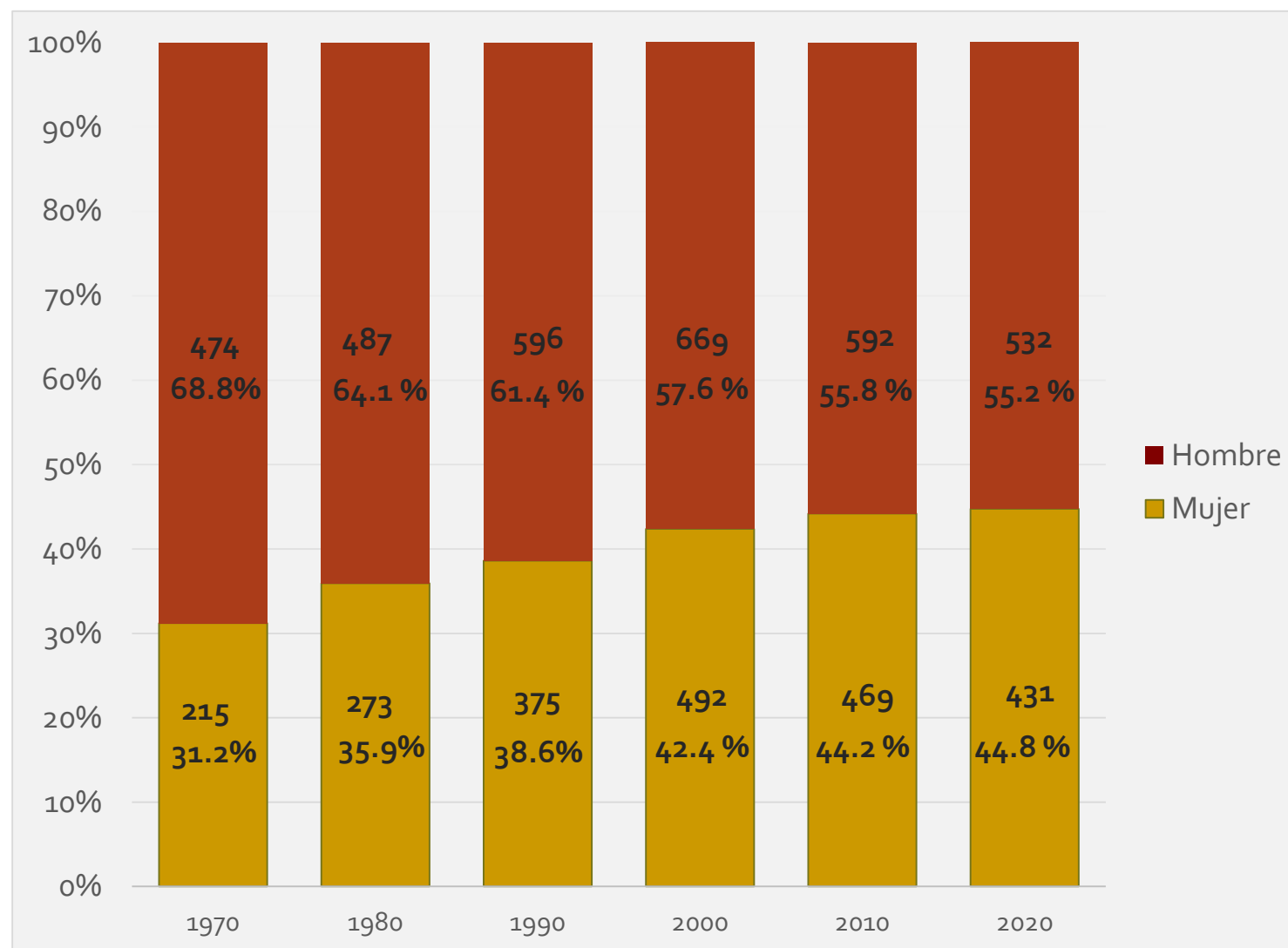


# VARIABLES LABORALES Y ECONÓMICAS POR GÉNERO

## PUERTO RICO

LEYDA I. SOTO LÓPEZ  
ASISTENTE DE PROYECTOS  
ESTADÍSTICOS

# Empleos\* por género Puerto Rico



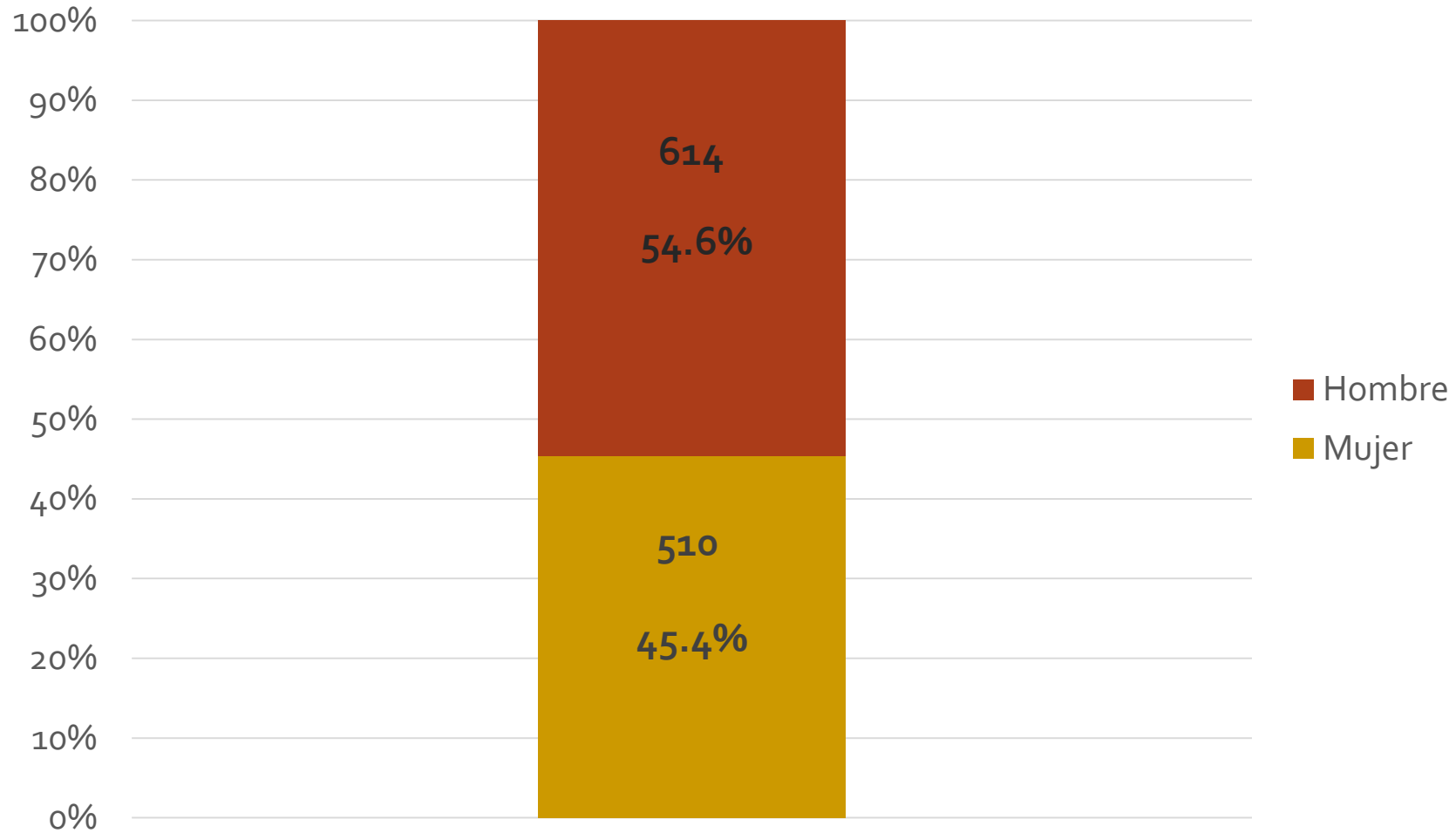
\*Estimado en miles

Fuentes:

- Participación de la Mujer en la Fuerza Laboral, Promedio Anual 2019, Departamento del Trabajo y Recursos Humanos (datos 1970-2010)
- Empleo y desempleo en PR, Promedio año natural 2020, Datos no ajustados estacionalmente, Departamento del Trabajo y Recursos Humanos (dato 2020)

# Empleos\* por género

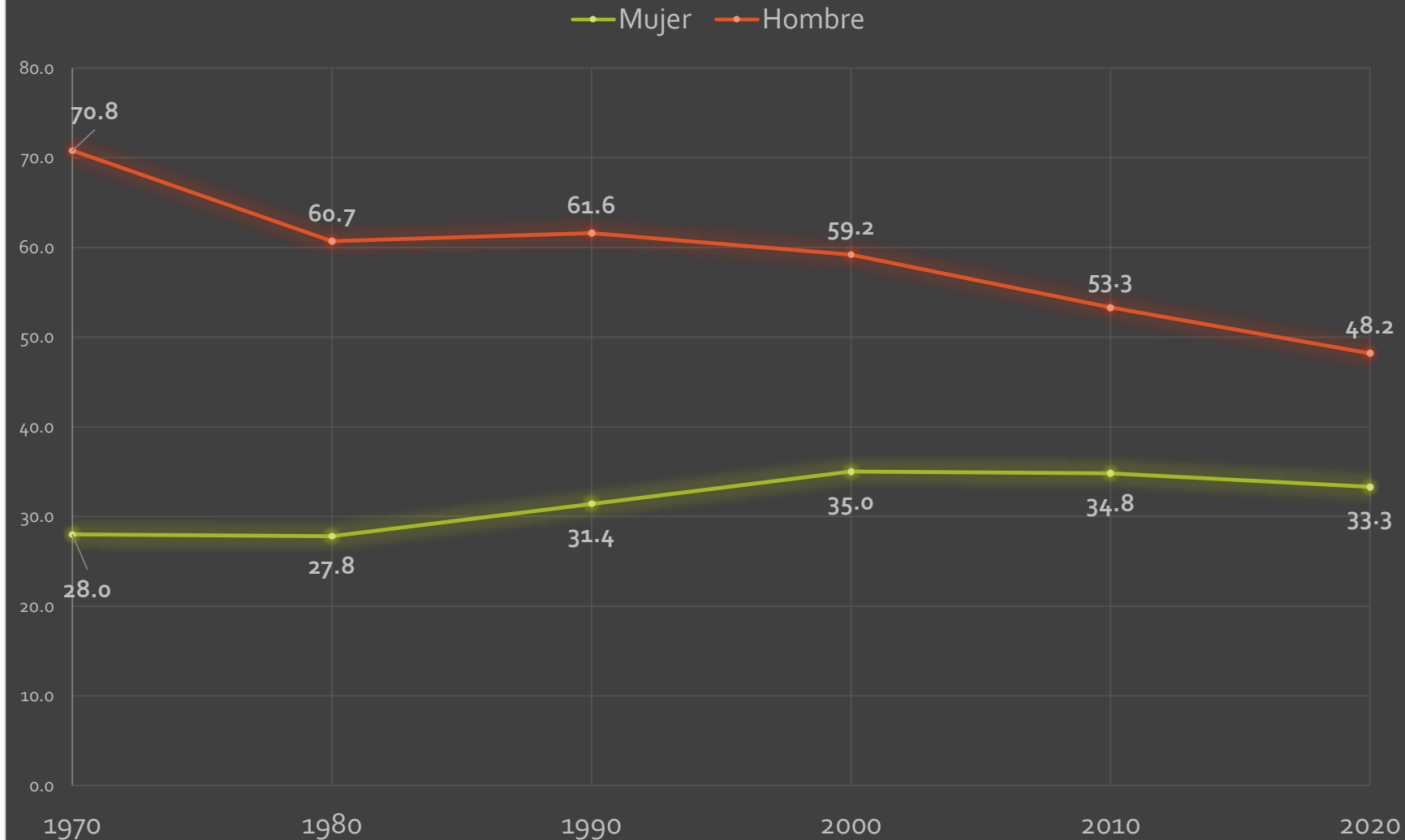
## Puerto Rico, marzo 2023



\*Estimado en miles

Fuente:  
Empleo y desempleo en PR, Mensual, Marzo 2023, Datos no ajustados estacionalmente, Departamento del Trabajo y Recursos Humanos

# Tasa de participación laboral por género Puerto Rico



## Fuentes:

- Participación de la Mujer en la Fuerza Laboral, Promedio Anual 2019, Departamento del Trabajo y Recursos Humanos (datos 1970-2010)
- Empleo y desempleo en PR, Promedio año natural 2020, Datos no ajustados estacionalmente, Departamento del Trabajo y Recursos Humanos (dato 2020)

**TASA PARTICIPACIÓN LABORAL PUERTO RICO**  
**MES DE MARZO 2023\***

**43.6**

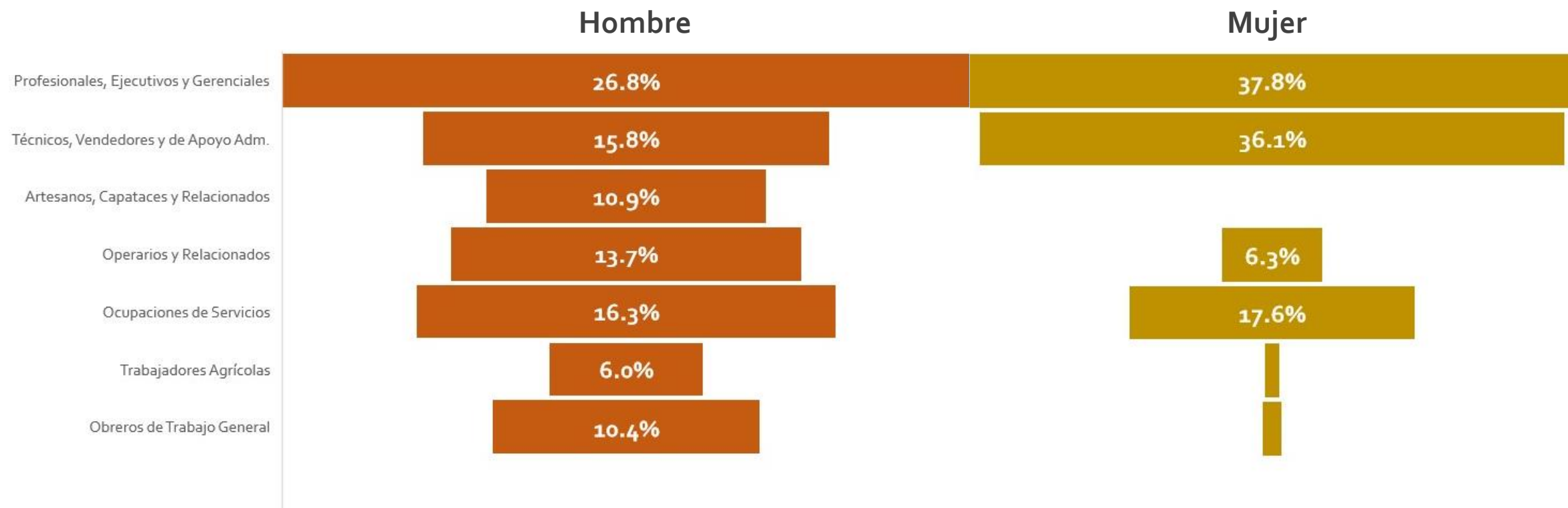
MUJER 36.9

HOMBRE 51.5

Fuente:  
Empleo y desempleo en PR, Mensual, Marzo 2023 Datos no ajustados estacionalmente, Departamento del Trabajo y Recursos Humanos

# Distribución personas empleadas por grupo ocupacional y género

## Puerto Rico, marzo 2023



Fuente:  
Empleo y desempleo en PR, Mensual, Marzo 2023 Datos no ajustados estacionalmente, Departamento del Trabajo y Recursos Humanos

## Distribución personas empleadas como Profesionales, Ejecutivos (as) y Gerenciales por ocupación y género Puerto Rico, marzo 2023

Ocupaciones	Hombre	Mujer
Profesionales y Relacionados	42.4	40.7
Maestros (as)	4.8	19.6
Administradores (as), Gerenciales y Ejecutivos (as)	48.5	37.6
Semi-Profesionales	4.2	2.1
Total estimado	164,000	193,000

Fuente:

Empleo y desempleo en PR, Mensual, Marzo 2023 Datos no ajustados estacionalmente, Departamento del Trabajo y Recursos Humanos

**Encuesta sobre la  
comunidad de Puerto Rico  
(*Puerto Rico Community  
Survey*)**

Encuesta del  
*U.S. Census  
Bureau (USCB)*

Frecuencia  
anual

Considera  
variables  
demográficas,  
económicas y  
de vivienda.

Datos se  
pueden extraer  
a través del  
*Public Use  
Microdata  
Sample (PUMS)*.



# Definiciones

## Jefe o Jefa de Hogar

Se define a la persona quien es dueño o dueña de la unidad de vivienda o bajo cuyo nombre se alquila.

## Tipos de hogar

### Hogar de familia

Hogar en el cual el jefe o jefa vive con personas relacionadas con éste o ésta por matrimonio, adopción o nacimiento.

- Pareja casada
- Mujer jefa, sin esposo (a) presente
- Hombre jefe, sin esposa (o) presente

### Hogar no de familia

Hogar en el cual el jefe o jefa vive solo o con personas no relacionadas.

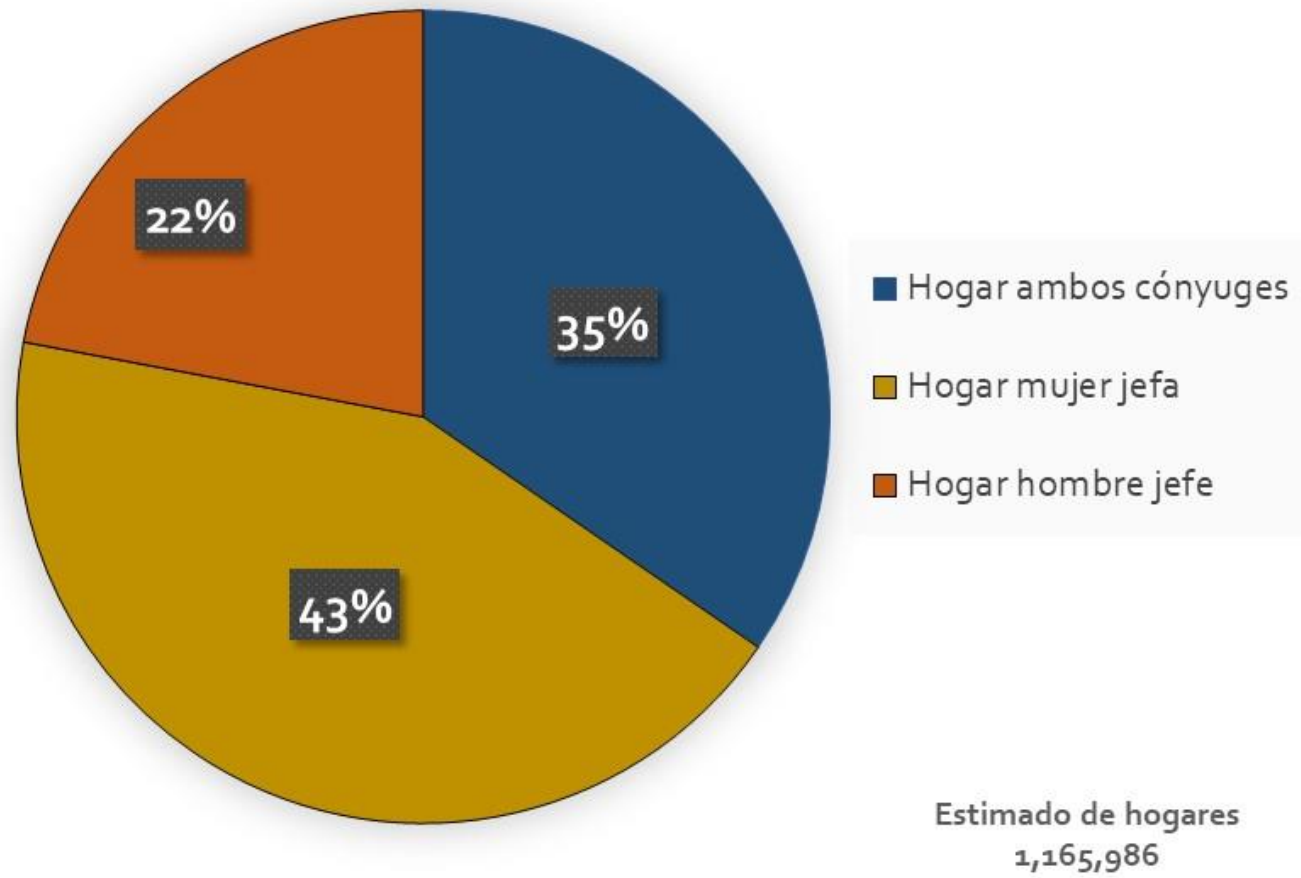
- Mujer jefa viviendo sola o con personas no relacionadas
- Hombre jefe viviendo solo o con personas no relacionadas

## Distribución de hogares por tipo de hogar y jefatura Año, 2021

Tipo de hogar y jefatura	Estimado	Por ciento
<b><i>Hogares de familia</i></b>	<b><i>737,801</i></b>	
Ambos cónyuges	403,298	34.6
Mujer jefa no casada	259,338	22.2
Hombre jefe no casado	75,165	6.4
<b><i>Hogares no de familia</i></b>	<b><i>428,185</i></b>	
Mujer jefa	246,299	21.1
Hombre jefe	181,886	15.6
Total estimado de hogares	1,165,986	100.0

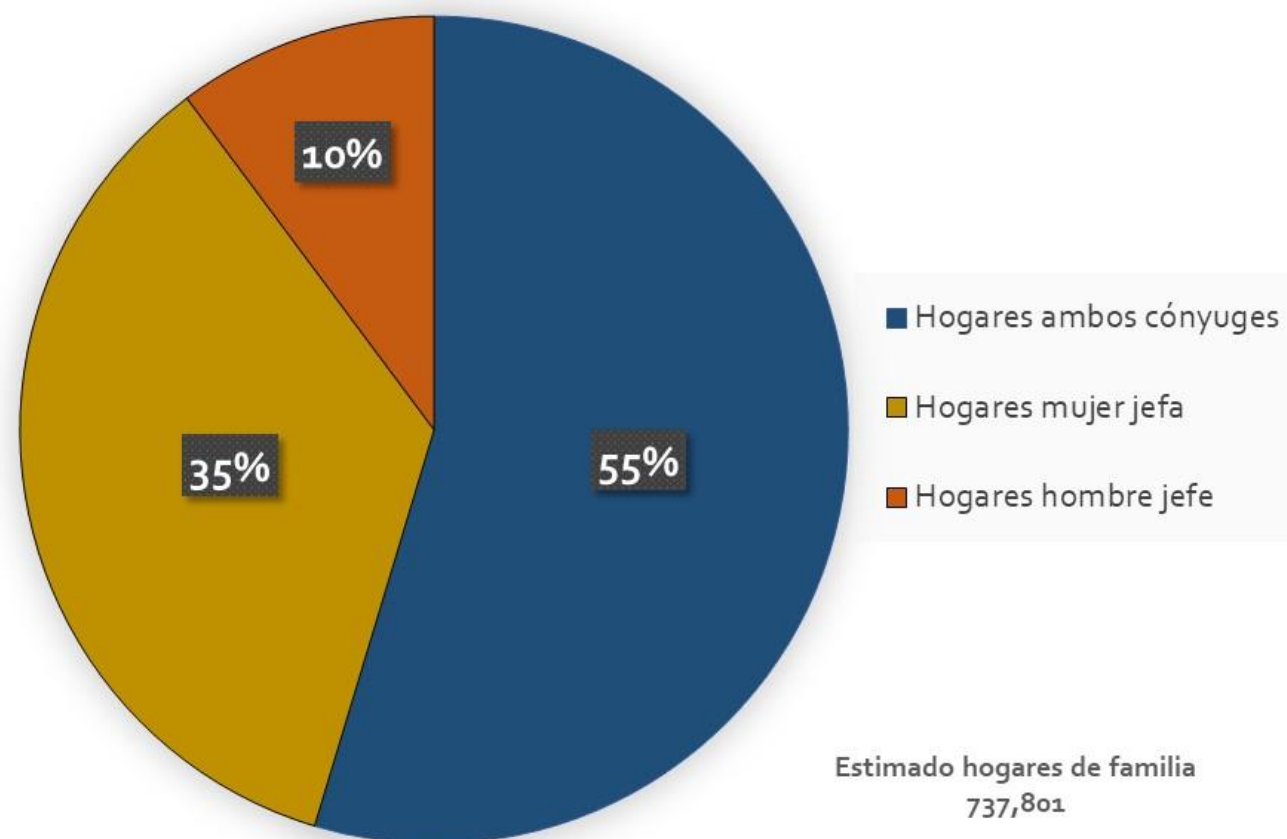
Fuente: U.S. Census Bureau . Encuesta sobre la Comunidad. *Public Use Microdata Sample, 1-year 2021*

## Distribución de hogares por jefatura



Fuente: U.S. Census Bureau. Encuesta sobre la Comunidad. Public Use Microdata Sample, 1-year 2021

## Distribución de hogares de familia por jefatura



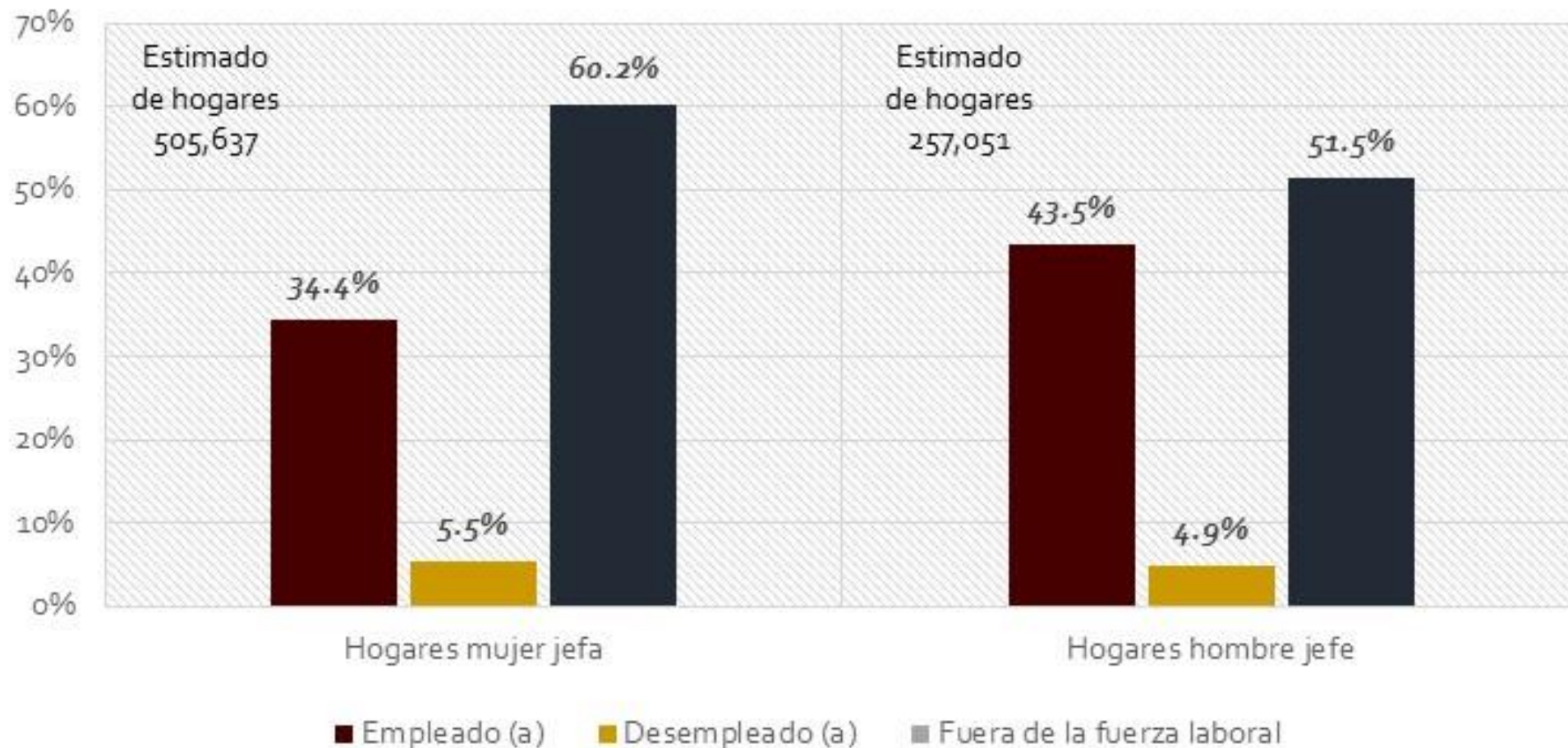
Fuente: U.S. Census Bureau. Encuesta sobre la Comunidad. *Public Use Microdata Sample*, 1-year 2021

## Tamaño de hogar, ingreso y edad del jefe

Tipo de hogar	Edad mediana del jefe (a)	Tamaño promedio del hogar	Por ciento de hogares con niños	Ingreso mediano del hogar	Ingreso promedio del hogar
<i>Hogares de familia</i>					
Hogares mujer jefa	50	2.9	50.5%	\$19,800	\$28,551
Hogares hombre jefe	49	3.1	49.9%	\$28,000	\$37,452
<i>Hogares no de familia</i>					
Hogares mujer jefa	65	1.1		\$12,400	\$19,277
Hogares hombre jefe	61	1.2		\$14,400	\$23,530

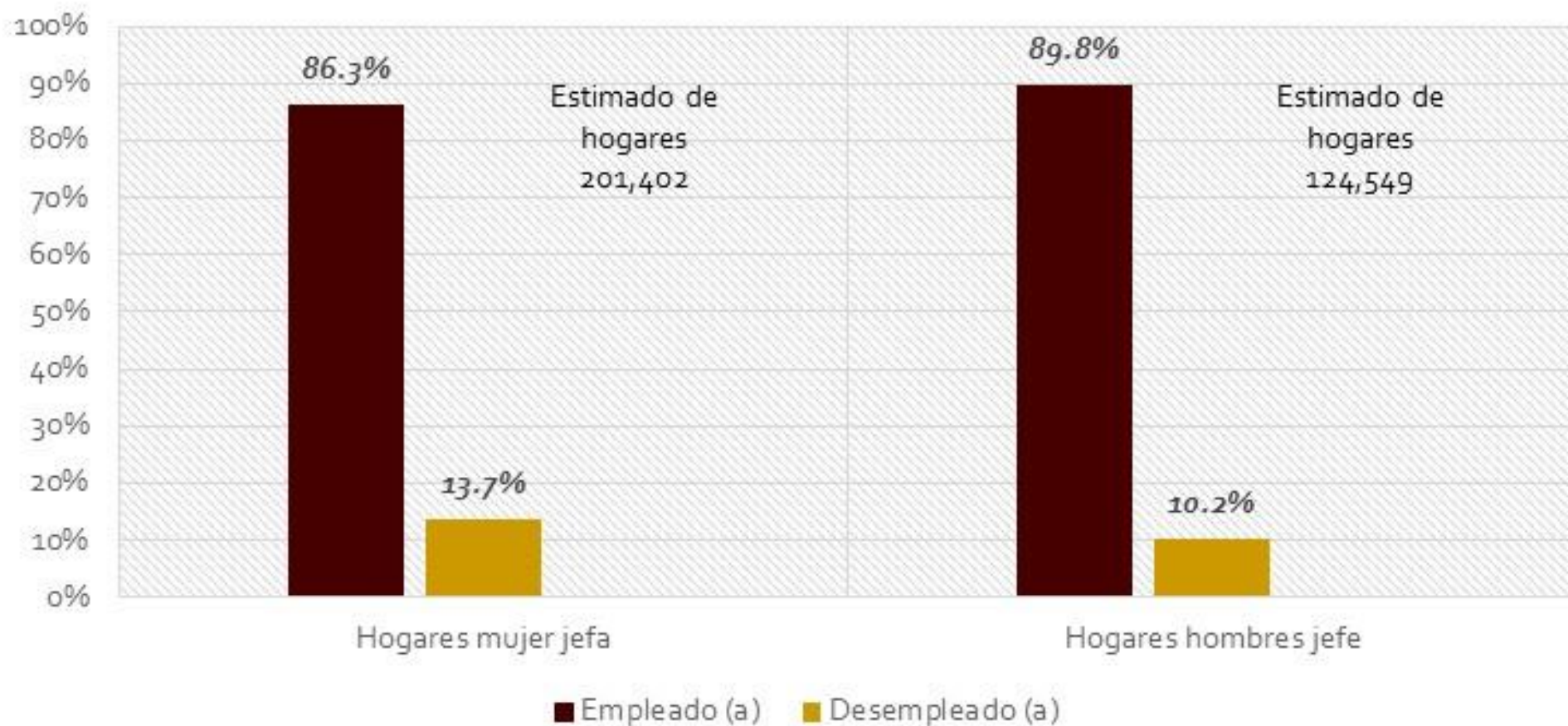
Fuente: U.S. Census Bureau . Encuesta sobre la Comunidad. Public Use Microdata Sample, 1-year 2021

## Distribución de hogares por estatus de empleo del jefe (a) de hogar



Fuente: U.S. Census Bureau. Encuesta sobre la Comunidad. Public Use Microdata Sample, 1-year 2021

## Distribución de hogares con jefe (a) de hogar dentro de la fuerza laboral, por estatus de empleo





## Distribución de hogares con jefe (a) empleado (a) por sector de trabajo

<i>Hogares mujer jefa</i>	<i>Estimado</i>	<i>Por ciento</i>	Ingreso mediano por trabajo	Ingreso promedio por trabajo
Empleo privado	111,842	64.3	\$21,000	\$27,895
Empleo gobierno PR	39,755	22.9		
Empleo gobierno federal	3,607	2.1		
Cuenta propia	18,630	10.7	\$5,200	\$9,630
Total estimado de hogares	173,834	100.0		
<i>Hogares hombre jefe</i>				
Empleo privado	64,741	57.9	\$21,000	\$31,613
Empleo gobierno PR	13,815	12.4		
Empleo gobierno federal	3,368	3.0		
Cuenta propia	29,916	26.7	\$8,000	\$16,270
Total estimado de hogares	111,840	100.0		

Fuente: U.S. Census Bureau . Encuesta sobre la Comunidad. Public Use Microdata Sample, 1-year 2021

Nota: Ingreso:

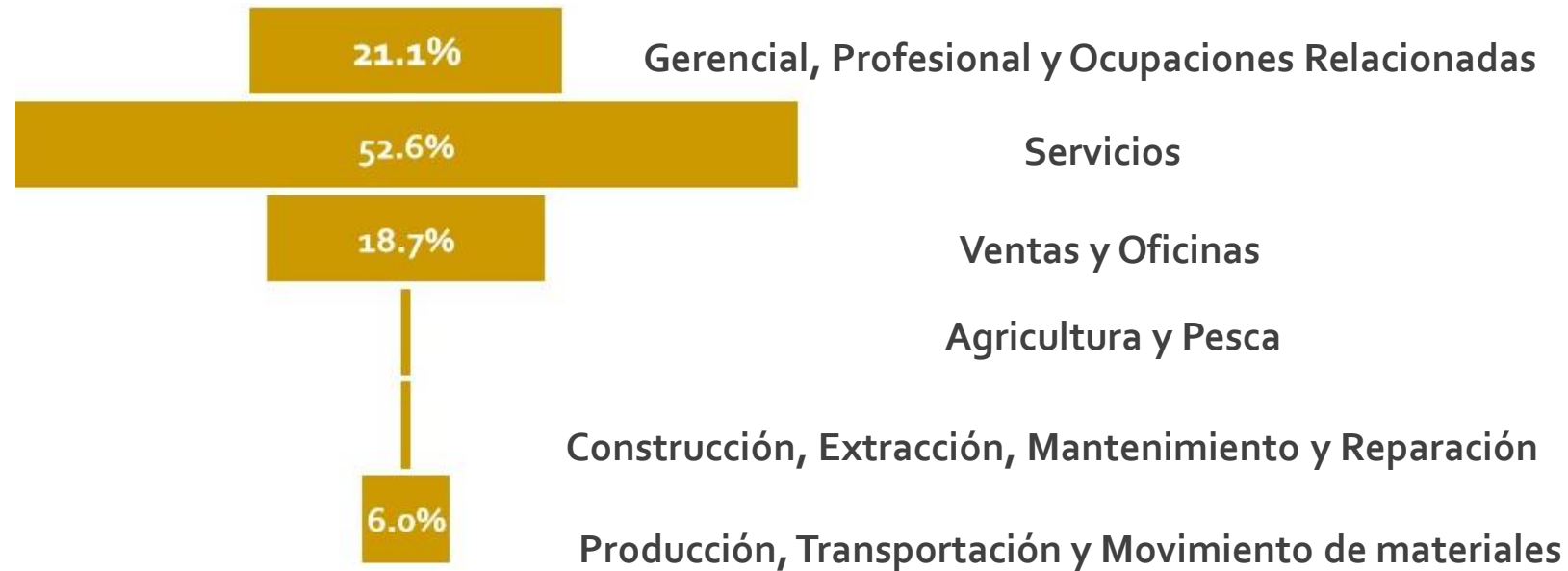
Para empleado privado, gobierno y federal se refiere al sueldo o salario por trabajo en los últimos 12 meses.

Para empleado por cuenta propia se refiere a ingreso neto producto de trabajo por cuenta propia en los últimos 12 meses.

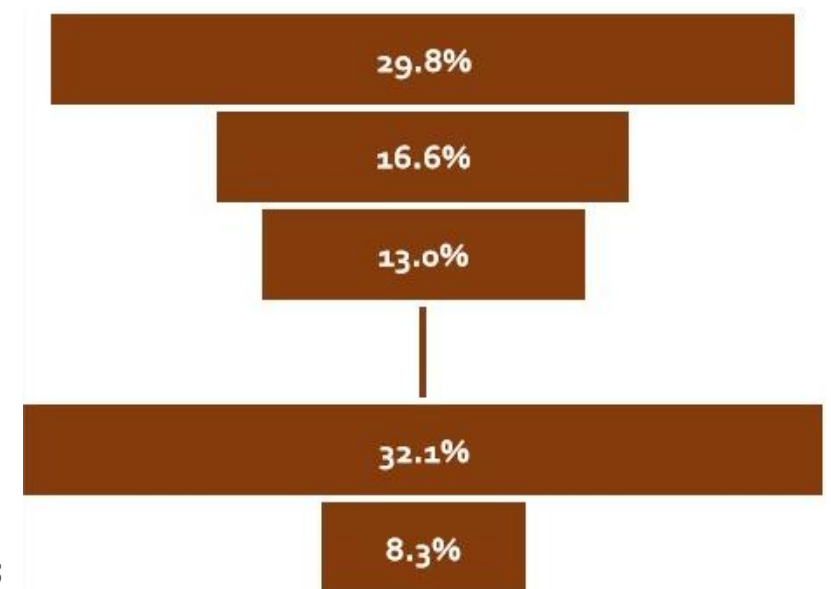


# Distribución de hogares con jefe (a) cuentapropista por ocupación

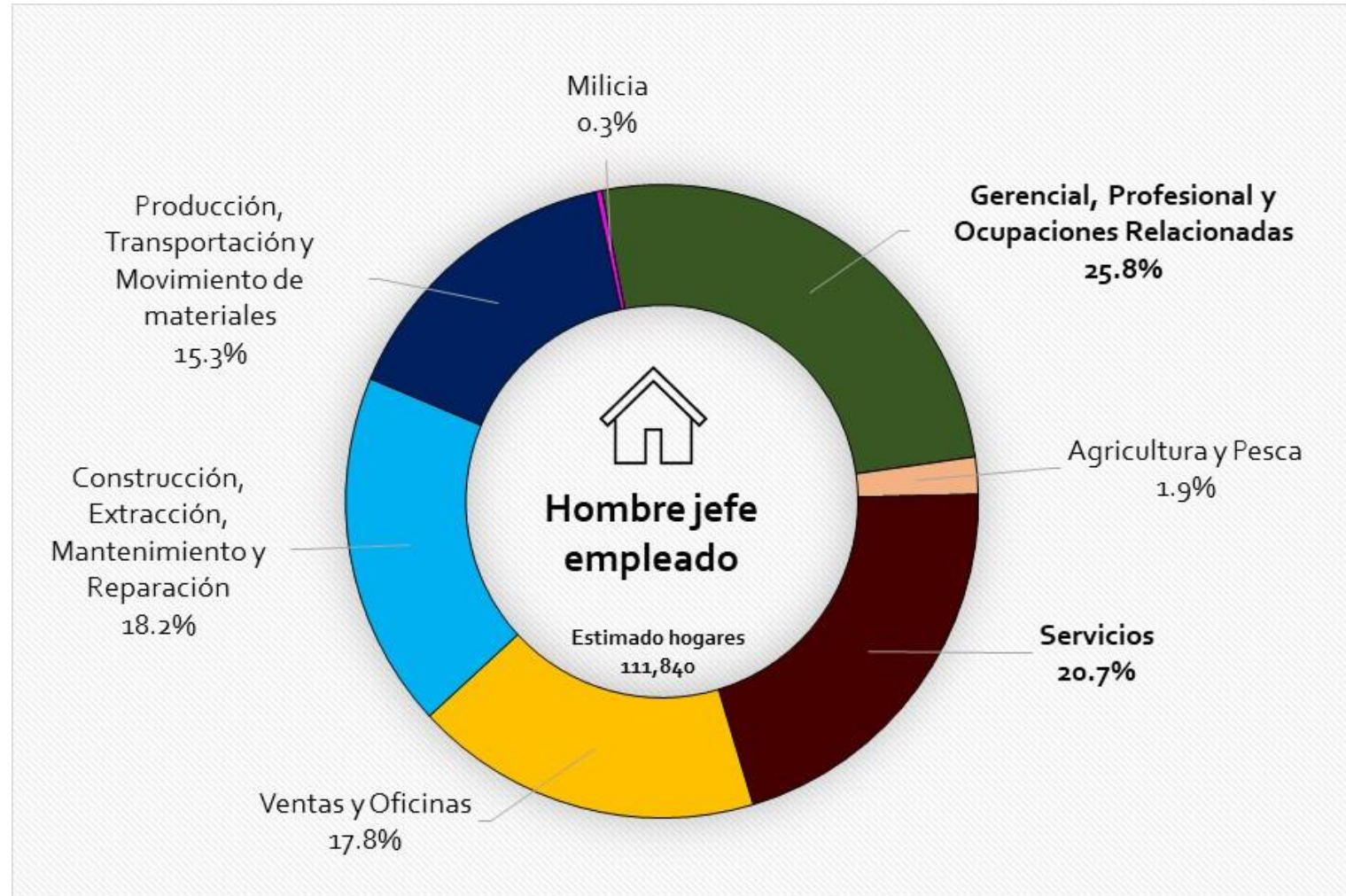
## Hogares mujer jefa



## Hogares hombre jefe

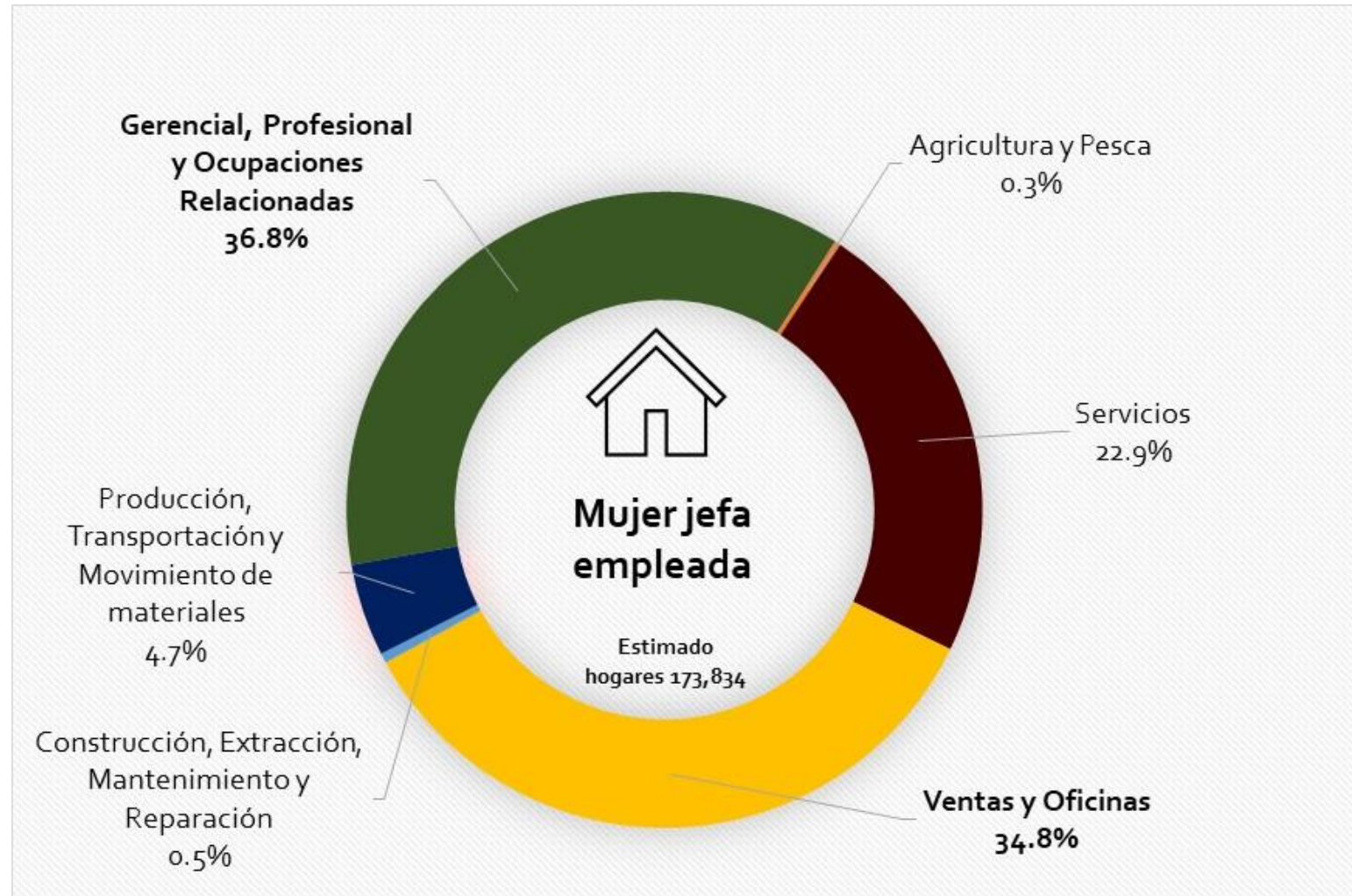


## Distribución de hogares con jefes empleados según ocupación



Fuente: U.S. Census Bureau. Encuesta sobre la Comunidad. Public Use Microdata Sample, 1-year 2021

## Distribución de hogares con jefas empleadas según ocupación



Fuente: U.S. Census Bureau. Encuesta sobre la Comunidad. Public Use Microdata Sample, 1-year 2021

## Hogares con jefes (as) empleados (as) en ocupaciones gerenciales, profesionales y relacionadas

	Ingreso mediano por trabajo del jefe (a)	Ingreso promedio por trabajo del jefe (a)
Hogares mujer jefa	\$29,100	\$36,999
<i>Educación y Bibliotecología</i>	\$23,000	\$28,978
<i>Profesionales de Salud</i>	\$27,000	\$29,540
Hogares hombre jefe	\$33,000	\$47,317
<i>Gerenciales</i>	\$25,000	\$42,215

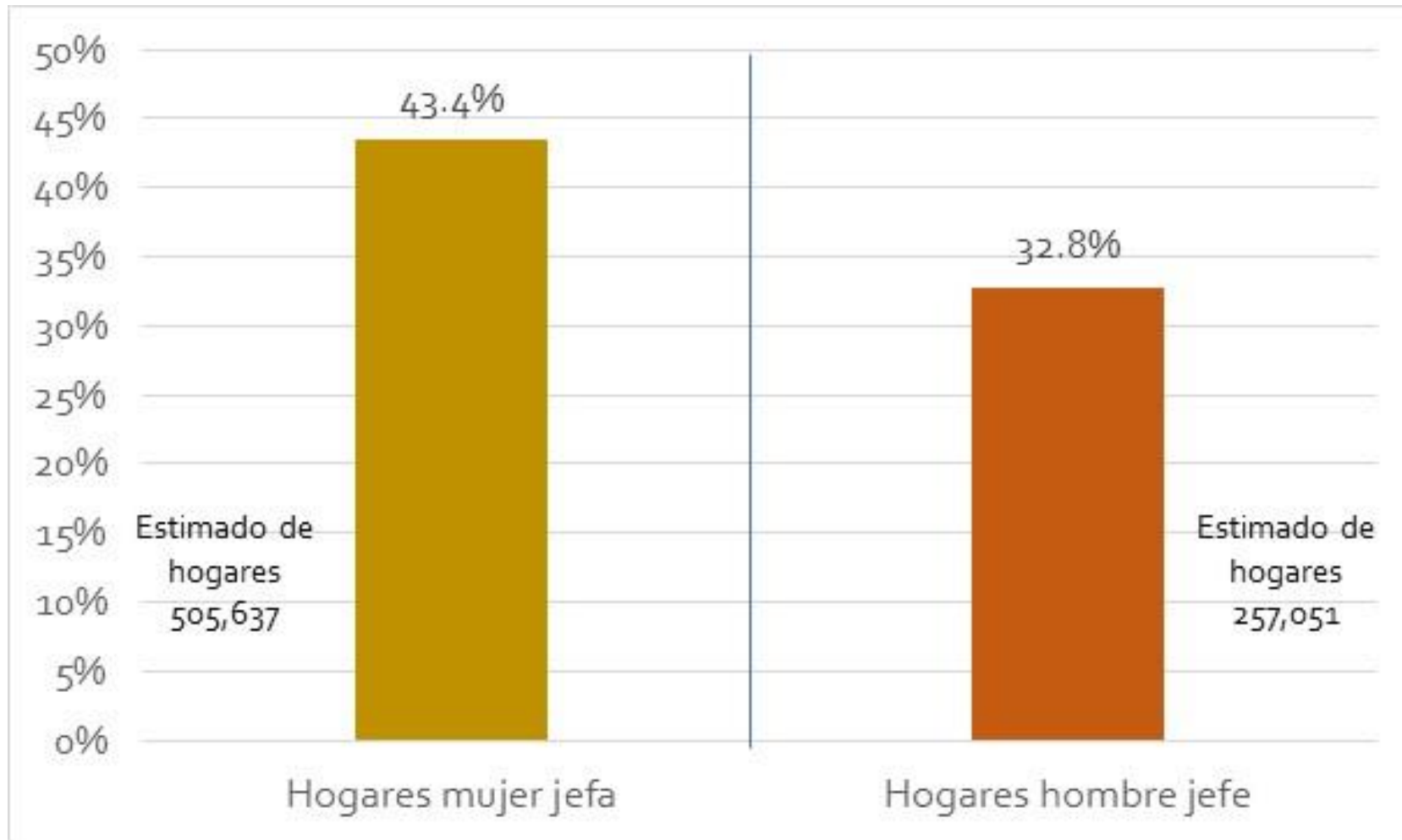
Fuente: U.S. Census Bureau . Encuesta sobre la Comunidad. *Public Use Microdata Sample , 1-year 2021*

Nota: Ingreso:

Para empleado privado, gobierno y federal se refiere al sueldo o salario por trabajo en los últimos 12 meses.

Para empleado por cuenta propia se refiere a ingreso neto producto de trabajo por cuenta propia en los últimos 12 meses.

## Por ciento de hogares con jefes (as) con estudios post secundarios



Fuente: U.S. Census Bureau. Encuesta sobre la Comunidad. Public Use Microdata Sample, 1-year 2021

# Distribución de hogares con jefe (a) con estudios post secundarios y en la fuerza laboral, por estatus de empleo

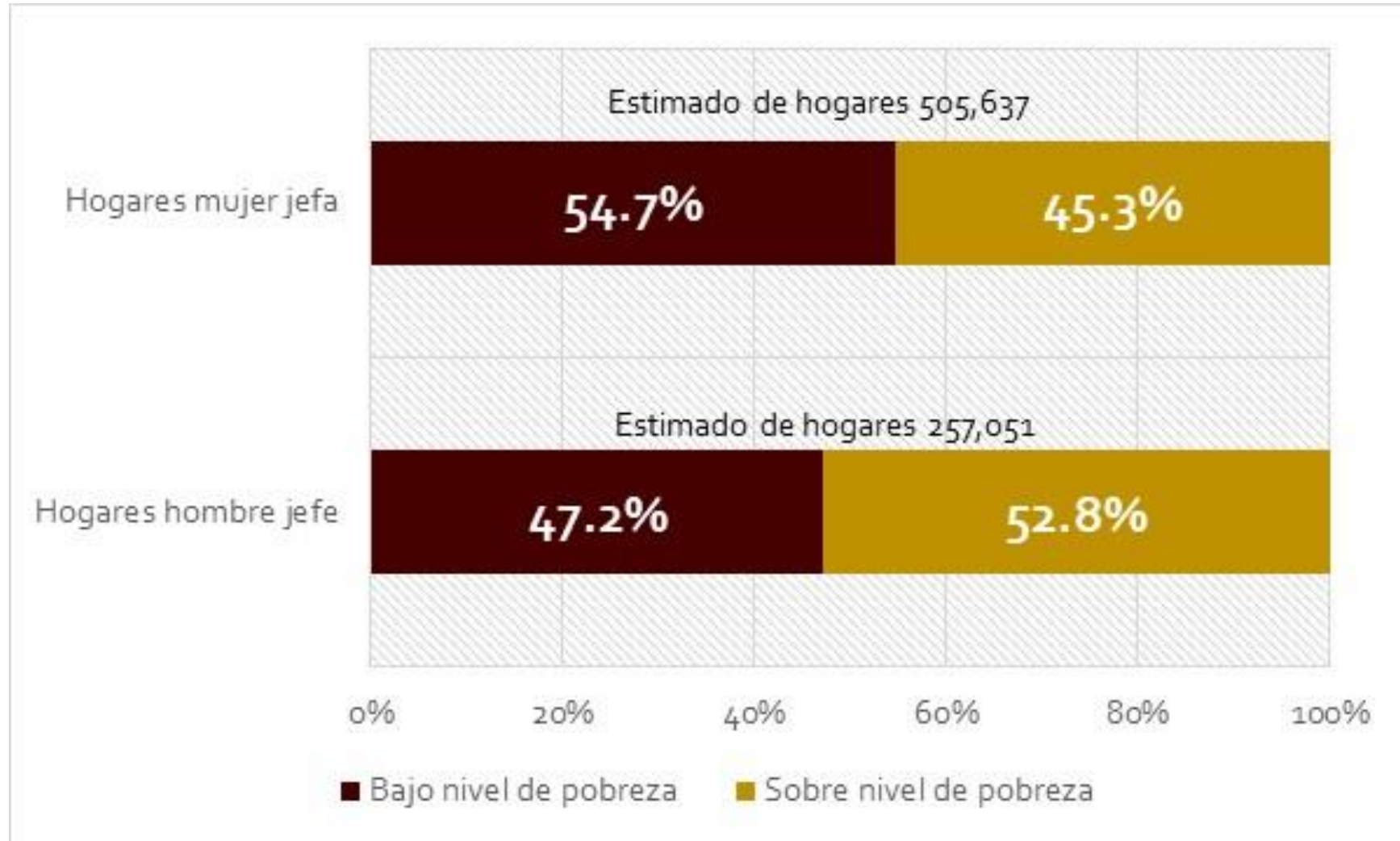
Estatus de empleo del jefe (a) del hogar	Hogares mujer jefa	Hogares hombre jefe
Empleado (a)	91.1%	93.9%
<i>Ingreso mediano por trabajo</i>	<i>\$25,200.0</i>	<i>\$25,200.0</i>
<i>Ingreso promedio por trabajo</i>	<i>\$32,283.0</i>	<i>\$37,970.0</i>
Desempleado (a)	9.4%	6.5%
Total estimado de hogares	124,265	54,802

Fuente: U.S. Census Bureau. Encuesta sobre la Comunidad. Public Use Microdata Sample , 1-year 2021

Nota: Ingreso:  
Para empleado privado, gobierno y federal se refiere al sueldo o salario por trabajo en los últimos 12 meses.  
Para empleado por cuenta propia se refiere a ingreso neto producto de trabajo por cuenta propia en los últimos 12 meses.



## Distribución de hogares por nivel de pobreza del jefe (a) del hogar



Fuente: U.S. Census Bureau. Encuesta sobre la Comunidad. Public Use Microdata Sample, 1-year 2021



## ***Información de contacto***



***Leyda I. Soto López***

Asistente de Proyectos Estadísticos

(787) 819-0730 ext 3349

[leyda.soto@estadisticas.pr](mailto:leyda.soto@estadisticas.pr)