

Boletín

Profesionales de la Salud 2007 - 2010

octubre, 2014



Profesionales de Enfermería

El Registro de Profesionales de la Salud de Puerto Rico se inició en el año 1978 mediante la aprobación de la Ley 11, Ley de Reforma Integral de Servicios de Salud de Puerto Rico, del 23 de junio de 1976, según enmendada. El artículo 9 de esta ley, ordena la preparación de un Registro cada trienio de todas las licencias expedidas a los profesionales de la salud por las diferentes Juntas Examinadoras adscritas a la **Oficina de Reglamentación y Certificación de Profesionales de la Salud (ORCPS)** y a los médicos a través de la **Junta de Licenciamiento y Disciplina Médica (JLDM)**. Ambos organismos gubernamentales están adscritos al Departamento de Salud.

Levantar este registro es responsabilidad primaria de la ORCPS y de la JLDM que son las instituciones que expiden las licencias a los diferentes profesionales de la salud. Como parte del proceso de solicitar la certificación o la recertificación, cada profesional cumplimenta un formulario a través del cual se recopila información sociodemográfica, que nos permite proveer datos estadísticos relevantes de los profesionales del sector de la salud en el país.

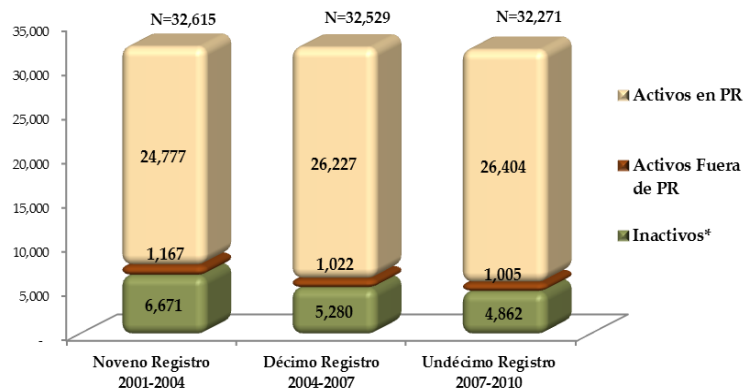
En el Undécimo Registro, que comprende el período de julio de 2007 a junio de 2010 participaron 76,701 profesionales de un total de 50 profesiones. En este boletín presentamos un resumen de las características sociodemográficas, educacionales y ocupacionales más sobresaliente de las Enfermeras(os) Generalistas, Enfermeras(os) Obstétricas, Enfermeras(os) Prácticas(os) Licenciadas(os), Enfermeras(os) Asociadas(os) y las Enfermeras(os) Especialistas que participaron en el Undécimo Registro de Profesionales de la Salud.



Profesionales de Enfermería por Estado de Empleo

En este Registro, la profesión de enfermería agrupó la mayor cantidad de participantes de profesionales de la salud con 32,271 enfermeras(os) registradas(os). Estos constituyen el 42.1 por ciento del total de profesionales registrados. Al analizar los profesionales de enfermería por estado de empleo, se observa que el 81.8 por ciento (n=26,404) activos en Puerto Rico, el 3.1 por ciento (n=1,005) activos fuera de Puerto Rico y el 15.1 por ciento (n=4,862) informaron estar inactivos (Ver Gráfica 1).

GRÁFICA 1
DISTRIBUCIÓN NUMÉRICA DE LOS PROFESIONALES DE ENFERMERÍA REGISTRADOS POR ESTADO DE EMPLEO POR LOS ÚLTIMOS TRES REGISTROS
PUERTO RICO, 2001-2010




*El total incluye Inactivos en Puerto Rico y Fuera de Puerto Rico.
Fuente: División de Análisis Estadístico y División de Evaluación y Monitoreo, SAPD del Departamento de Salud.

Profesionales de Enfermería Activos en Puerto Rico

La categoría que comprende más de la mitad de los profesionales de enfermería son enfermeras(os) generalistas con un 52.8 por ciento. Luego, se observa que la segunda categoría más predominante fueron los enfermeras(os) prácticas(os) licenciadas(os) (25.3 por ciento). La tercera categoría que se observa en los profesionales de enfermería fueron los enfermeras(os) asociadas(os) con un 18.4 por ciento (Ver Gráfica 2).

GRÁFICA 2
DISTRIBUCIÓN NUMÉRICA DE LOS PROFESIONALES DE ENFERMERÍA ACTIVOS EN PUERTO RICO POR LOS ÚLTIMOS TRES REGISTROS
PUERTO RICO, 2001-2010

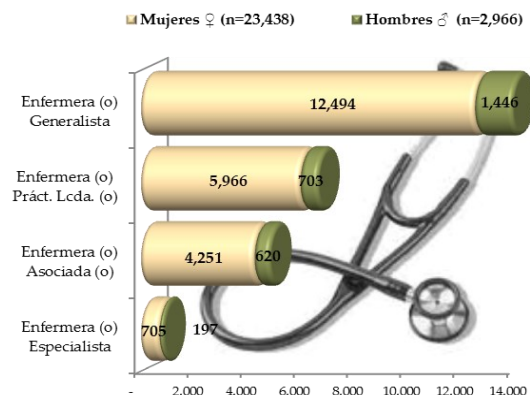


*El total incluye 22 Enfermeras (os) Obstétricas (os) activos en Puerto Rico.
Fuente: División de Análisis Estadístico y División de Evaluación y Monitoreo, SAPD del Departamento de Salud.

Variables Sociodemográficas Sexo

De los 26,404 profesionales de enfermería activos en Puerto Rico, 23,438 eran mujeres y 2,966 hombres. La gráfica 3 muestra claramente que en la mayoría de las principales profesionales de enfermería las mujeres fueron las que predominaron.

GRÁFICA 3
DISTRIBUCIÓN NUMÉRICA DE LOS PROFESIONALES DE ENFERMERÍA ACTIVOS EN PUERTO RICO POR SEXO, PUERTO RICO, 2007-2010
n=26,404*

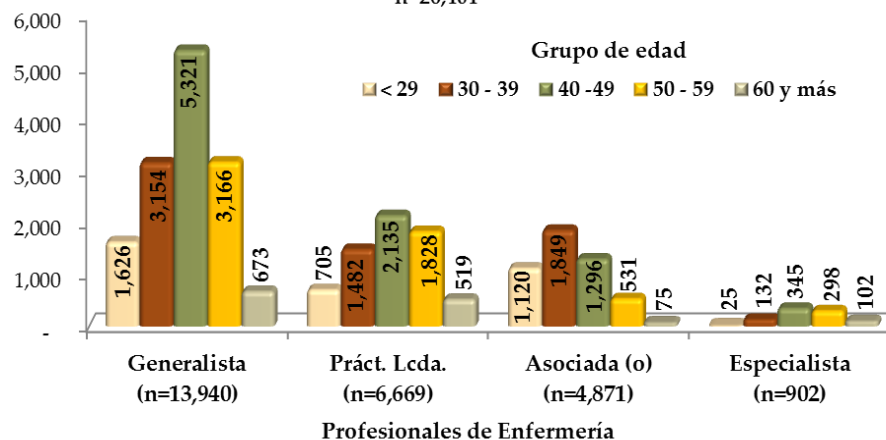


*El total incluye 22 Enfermeras (os) Obstétricas (os) activos en Puerto Rico.
Fuente: División de Análisis Estadístico y División de Evaluación y Monitoreo, SAPD del Departamento de Salud.

Grupo de Edad

Las tres profesiones con mayor cantidad de enfermeras(os) activos en Puerto Rico eran las enfermeras(os) generalistas (n=13,940), enfermeras(os) prácticas licenciadas(os) (n=6,669) y enfermeras(os) asociadas(os) (n=4,871). La mayoría de las enfermeras(os) que se concentran entre las edades de 40 a 49 años de edad son generalistas (n=5,321) y prácticas licenciadas(os) (n=2,135). Por el contrario, las enfermeras(os) asociadas(os) se concentran entre las edades de 30 a 39 años de edad (n=1,849) (Ver Gráfica 4).

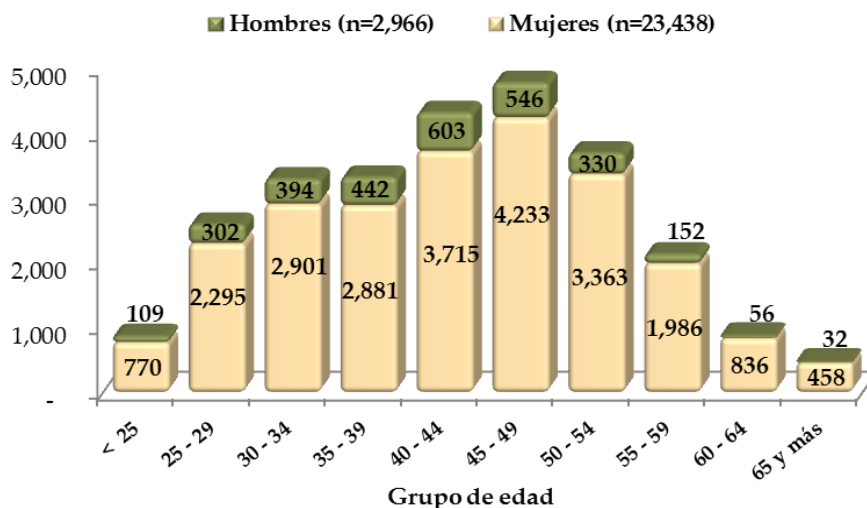
GRÁFICA 4
DISTRIBUCIÓN NUMÉRICA DE LOS PROFESIONALES DE ENFERMERÍA
ACTIVOS EN PUERTO RICO POR GRUPO DE EDAD
PUERTO RICO, 2007-2010
n=26,404*



*El total incluye 22 Enfermeras (os) Obstétricas (os) Activos en Puerto Rico entre las edades de 30-34 años (1 enf.), entre 50-59 años (8 enf.) y entre 60 años y más (13 enf.).
Fuente: División de Análisis Estadístico y División de Evaluación y Monitoreo, SAPD del Departamento de Salud.

La gráfica 5 muestra la distribución numérica de los profesionales de enfermería activos en Puerto Rico por grupo de edad y sexo. Las edades más frecuentes en las mujeres fueron de 40 a 54 años; mientras, en los hombres era de 35 a 49 años de edad.

GRÁFICA 5
DISTRIBUCIÓN NUMÉRICA DE LOS PROFESIONALES DE ENFERMERÍA
ACTIVOS EN PUERTO RICO POR GRUPO DE EDAD Y SEXO
PUERTO RICO, 2007-2010
n=26,404

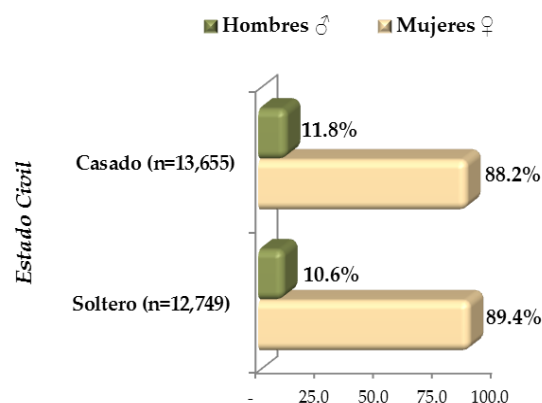


Fuente: División de Análisis Estadístico y División de Evaluación y Monitoreo, SAPD del Departamento de Salud.

Estado Civil

El estado civil más frecuente de los profesionales de enfermería activos en Puerto Rico era casado con 13,655 profesionales. De los profesionales casados, se puede observar que el 88.2 por ciento (n=12,045) eran mujeres y el 11.8 por ciento (n=1,610) hombres. De igual manera, entre los profesionales solteros, la mayoría eran mujeres con un 89.4 por ciento (n=11,393) y el restante 10.6 por ciento (n= 1,356) eran hombres.

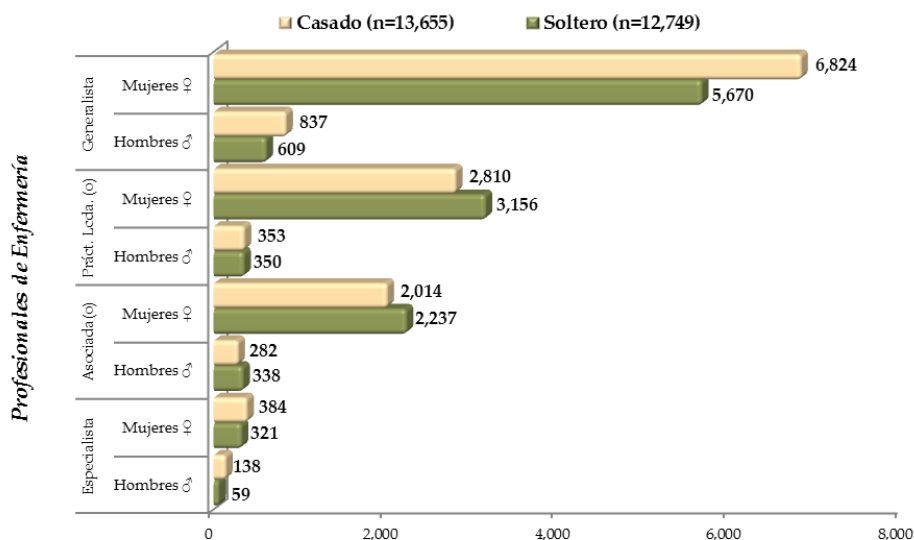
GRÁFICA 6
DISTRIBUCIÓN PORCENTUAL DE LOS PROFESIONALES DE ENFERMERÍA
ACTIVOS EN PUERTO RICO POR SEXO Y ESTADO CIVIL,
PUERTO RICO, 2007-2010
n=26,404



Fuente: División de Análisis Estadístico y División de Evaluación y Monitoreo, SAPD del Departamento de Salud.

Para el undécimo registro 2007-2010, las primeras tres categorías de profesionales de enfermería activos en Puerto Rico por estado civil fueron las enfermeras(os) generalistas, enfermeras(os) práct. lcdas.(os) y enfermeras(os) asociadas(os). En las enfermeras(os) generalistas predominan las mujeres casadas con 6,824, mientras que las enfermeras(os) práct. lcdas.(os) y asociadas(os) predominan las mujeres solteras con 3,156 y 2,237, respectivamente (Ver Gráfica 7).

GRÁFICA 7
DISTRIBUCIÓN NUMÉRICA DE LOS PROFESIONALES DE ENFERMERÍA
ACTIVOS EN PUERTO RICO POR ESTADO CIVIL Y SEXO,
PUERTO RICO, 2007-2010
n=26,404*

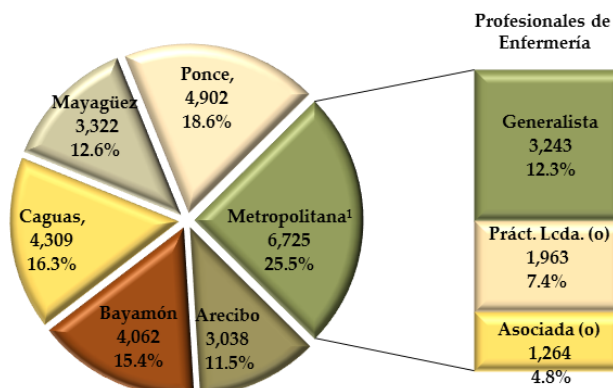


*El total incluye 22 Enfermeras (os) Obstétricas (os) Activas en Puerto Rico (9 soltero y 13 casado).
Fuente: División de Evaluación y Monitoreo, SAPD del Departamento de Salud.

Profesionales de Enfermería Activos en Puerto Rico por Región de Trabajo y Región de Residencia

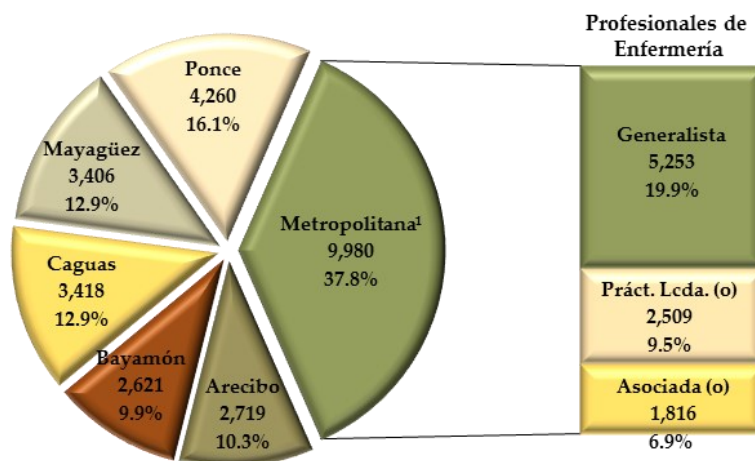
Al analizar la región de residencia y la región de trabajo de los profesionales de enfermería activos en Puerto Rico del undécimo registro 2007-2010, se observa que en las regiones Metropolitana, Ponce y Caguas fue donde hubo mayor concentración. Los datos muestran que más de la mitad, alrededor de 60.4 por ciento (n=15,936) del total de profesionales de enfermería residían en las regiones Metropolitana, Ponce y Caguas. En cuanto al lugar de trabajo, se observa que al igual que en región de residencia, más de la mitad el 66.9 por ciento (n=17,658) se concentraban en dichas regiones. (Ver Gráficas 8 y 9)

GRÁFICA 8
DISTRIBUCIÓN PORCENTUAL Y NUMÉRICA DE LOS PROFESIONALES DE ENFERMERÍA
ACTIVOS EN PUERTO RICO POR REGIÓN DE RESIDENCIA
PUERTO RICO, AÑOS 2007-2010
n=26,404*



*El total incluye 46 profesionales de enfermería que residen fuera de Puerto Rico
¹ Se incluyen 247 enfermeras (os) especialistas y 8 enfermeras (os) obstétricas (os).
 Fuente: División de Análisis Estadístico y División de Evaluación y Monitoreo, SAPD del Departamento de Salud.

GRÁFICA 9
DISTRIBUCIÓN PORCENTUAL Y NUMÉRICA DE LOS PROFESIONALES DE ENFERMERÍA
ACTIVOS EN PUERTO RICO POR REGIÓN DE TRABAJO
PUERTO RICO, AÑOS 2007-2010
n=26,404



¹ Se incluyen 392 enfermeras (os) especialistas y 10 enfermeras (os) obstétricas (os).
 Fuente: División de Análisis Estadístico y División de Evaluación y Monitoreo, SAPD del Departamento de Salud.

Profesionales de Enfermería Activos en Puerto Rico por Sector de Trabajo

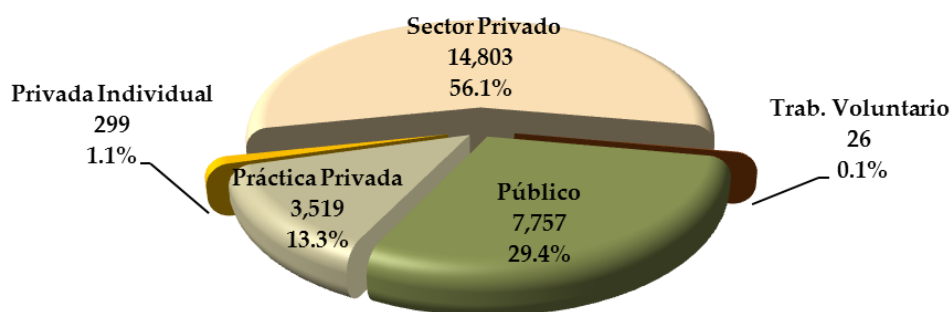
Las categorías principales en el sector de trabajo son público, privado, práctica privada individual, práctica privada y trabajo voluntario (Ver Figura 1).

FIGURA 1

DEFINICIONES DE LAS CATEGORÍAS DE SECTOR DE TRABAJO

Público	• Profesionales que trabajan en instituciones públicas
Práctica Privada Individual	• Profesionales que han establecido su oficina propia
Práctica Privada	• Profesionales que trabajan en instituciones privadas o lugar de trabajo de otro profesional que ha establecido su práctica privada individual
Privado	• Profesionales que se desempeñan mayormente en instalaciones privadas (no incluye empleo propio)
Trabajo Voluntario	• Profesionales que trabajan voluntariamente tanto en instituciones públicas, como privadas

GRÁFICA 10
DISTRIBUCIÓN PORCENTUAL Y NUMÉRICA DE PROFESIONALES DE ENFERMERÍA
ACTIVOS EN PUERTO RICO POR SECTOR DE TRABAJO
PUERTO RICO, 2007-2010
n=26,404



Fuente: División de Análisis Estadístico y División de Evaluación y Monitoreo, SAPD del Departamento de Salud.

Al observar el total de profesionales de enfermería activos en Puerto Rico por el sector de trabajo, el 56.1 por ciento (n=14,803) trabaja en el sector privado, un 29.4 por ciento (n=7,757) en el sector público, un 13.3 por ciento (n=3,519) trabaja en la práctica privada, el 1.1 por ciento (n=299) en la práctica privada individual y el 0.1 por ciento (n=26) estaba realizando trabajo voluntario (Ver Gráfica 10).

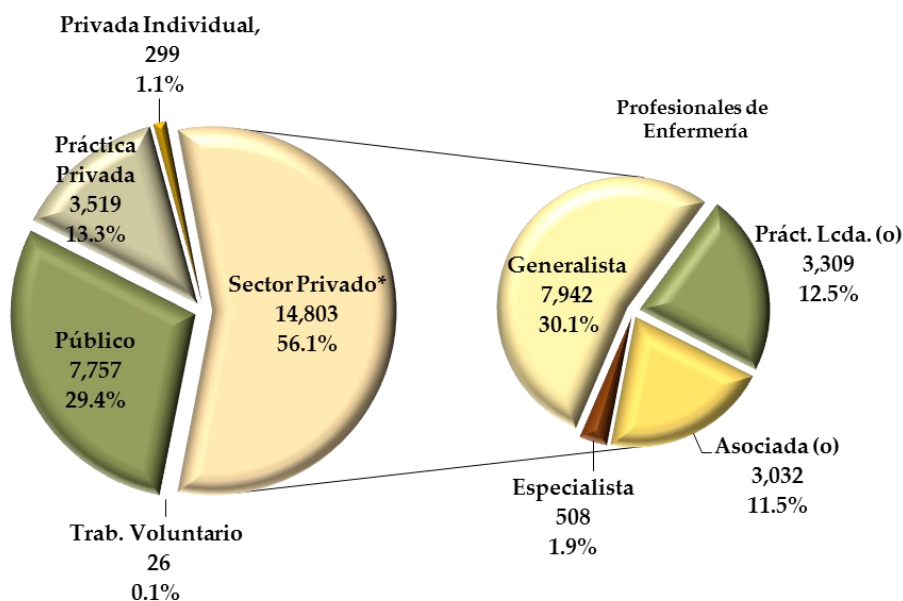
TABLA 1
NÚMERO Y DISTRIBUCIÓN PORCENTUAL DE PROFESIONALES DE ENFERMERÍA ACTIVOS
EN PUERTO RICO POR SECTOR PRINCIPAL DE TRABAJO
PUERTO RICO, 2007-2010

Profesionales de Enfermería	Total		Sector Principal de Trabajo									
			Público		Privada Individual		Practica Privada		Sector Privado		Trabajo Voluntario	
	Núm.	%	Núm.	%	Núm.	%	Núm.	%	Núm.	%	Núm.	%
T o t a l	26,404	100.0	7,757	29.4	299	1.1	3,519	13.3	14,803	56.1	26	0.1
Enfermera(o) Especialista	902	100.0	300	33.3	10	1.1	82	9.1	508	56.3	2	0.2
Enfermera(o) Generalista	13,940	100.0	4,275	30.7	97	0.7	1,617	11.6	7,942	57.0	9	0.1
Enfermera(o) Obstétrica	22	100.0	5	22.7	1	4.5	4	18.2	12	54.5	0	0.0
Enfermera(o) Práct. Lcda.	6,669	100.0	2,178	32.7	121	1.8	1,054	15.8	3,309	49.6	7	0.1
Enfermera(o) Asociada(o)	4,871	100.0	999	20.5	70	1.4	762	15.6	3,032	62.2	8	0.2

Fuente: División de Análisis Estadístico y División de Evaluación y Monitoreo, SAPD del Departamento de Salud.

La mayoría de los profesionales de enfermería activos en Puerto Rico por sector principal de trabajo durante el trienio 2007-2010, trabajaban en el sector privado con un 56.1 por ciento (n=14,803) (Ver Tabla 1). La mayor concentración dentro del sector privado se observó en enfermeras (os) generalistas con un 30.1 por ciento (n=7,942). En segunda posición, las enfermeras(os) práct. licenciadas(os) con un 12.5 por ciento (n=3,309). La tercera posición esta ocupada por las enfermeras(os) asociadas(os) con 11.5 por ciento (n=3,032) (Ver Gráfica 11).

GRÁFICA 11
DISTRIBUCIÓN PORCENTUAL Y NUMÉRICA DE PROFESIONALES DE ENFERMERÍA
ACTIVOS EN PUERTO RICO POR SECTOR DE TRABAJO
PUERTO RICO, 2007-2010
n=26,404



*El total incluye 12 enfermeras (os) obstétricas (os).

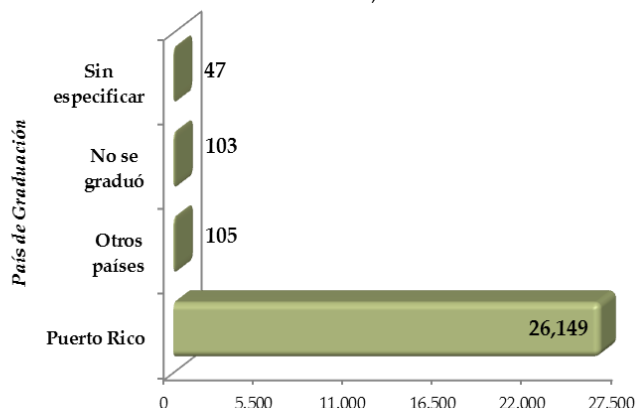
Fuente: División de Análisis Estadístico y División de Evaluación y Monitoreo, SAPD del Departamento de Salud.

Profesionales de Enfermería Activos en Puerto Rico

País de Graduación

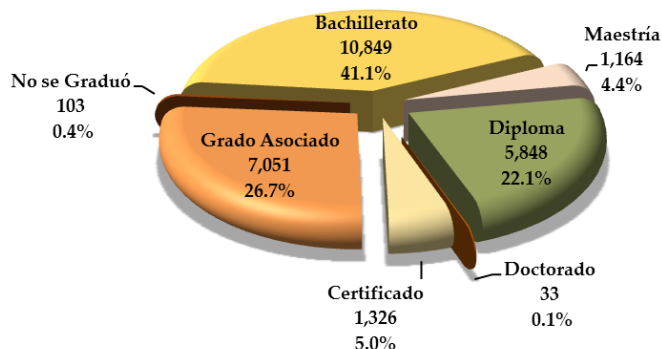
De los 26,404 profesionales de enfermería activos en Puerto Rico para el undécimo registro, el 99.0 por ciento (n=26,149) se graduaron en instituciones académicas de Puerto Rico. Solamente el 0.4 por ciento (n=105) de estos profesionales se graduaron en otros países, 0.4 por ciento (n=103) no se graduaron y el 0.2 por ciento (n=47) no especificó el país de graduación.

GRÁFICA 12
DISTRIBUCIÓN NUMÉRICA DE PROFESIONALES DE ENFERMERÍA ACTIVOS EN
PUERTO RICO POR PAÍS DE GRADUACIÓN
PUERTO RICO, 2007-2010
n=26,404



Fuente: División de Análisis Estadístico y División de Evaluación y Monitoreo, SAPD del Departamento de Salud.

GRÁFICA 13
NÚMERO Y DISTRIBUCIÓN PORCENTUAL DE PROFESIONALES DE ENFERMERÍA
ACTIVOS EN PUERTO RICO POR GRADO ACADÉMICO
PUERTO RICO, AÑOS 2007-2010
n=26,404*



*El total incluye 30 profesionales de enfermería que no especificaron grado académico.
Fuente: División de Análisis Estadístico y División de Evaluación y Monitoreo, SAPD del Departamento de Salud.

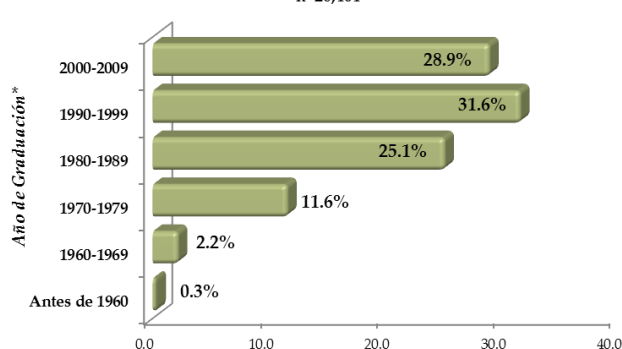
Grado Académico

En los datos de los profesionales de enfermería por el grado académico más alto obtenido se observa que unos 10,849 (41.1%) obtuvieron un bachillerato, unos 7,051 (26.7%) obtuvieron un grado asociado y 5,848 (22.1%) habían obtenido diploma (Ver Gráfica 13).

Año de Graduación

Con relación al año de graduación, se observa que el 31.6 por ciento obtuvo su grado entre el 1990-1999, un 28.9 por ciento lo hizo entre el 2000-2009, el 25.1 por ciento lo obtuvo entre el 1980-1989, el 11.6 por ciento entre 1970-1979, el 2.2 por ciento entre 1960-1969 y un 0.3 por ciento lo obtuvo antes de 1960. Un 0.4 por ciento de los profesionales de enfermería indicó que no se había graduado y el 0.1 por ciento no especificó año de graduación (Ver Gráfica 14).

GRÁFICA 14
DISTRIBUCIÓN PORCENTUAL DE PROFESIONALES DE ENFERMERÍA
ACTIVOS POR AÑO DE GRADUACIÓN
PUERTO RICO, AÑOS 2007-2010
n=26,404



*El 0.4 por ciento (n=103) de los profesionales de enfermería indicó que no se había graduado y el 0.1 por ciento (n=32) no especificó año de graduación.
Fuente: División de Análisis Estadístico y División de Evaluación y Monitoreo, SAPD del Departamento de Salud.

DEFINICIONES

Estado de Empleo

Registrados: Se refiere a los profesionales de la salud que cumplieron debidamente el formulario de certificación o re-certificación para mantener su licencia activa. Incluye médicos nuevos y renovaciones.

Activos: Se refiere a los profesionales de la salud que estaban ejerciendo su profesión al momento de cumplir el formulario de registro.

Activos en Puerto Rico: Se refiere a los profesionales de la salud que estaban ejerciendo su profesión en Puerto Rico al momento de cumplir el formulario de registro.

Activos fuera de Puerto Rico: Se refiere a los profesionales de la salud que estaban ejerciendo su profesión fuera de Puerto Rico al momento de cumplir el formulario de registro.

Inactivo: Se refiere a los profesionales de la salud que no estaban ejerciendo su profesión al momento de cumplir el formulario de certificación o re-certificación de su licencia.

Sector Principal de Trabajo

Público: Profesionales de la salud que trabajaban en instituciones públicas como: hospitales públicos, centros de diagnóstico y tratamiento, casas de salud, centros de salud mental, instalaciones municipales, facilidades de salud del gobierno federal, entre otros.

Práctica Privada Individual: Profesionales de la salud que habían establecido su oficina propia o lugar de trabajo privado de forma independiente o contrata sus servicios profesionales individualmente.

Práctica Privada: Profesionales de la salud que trabajaban en instituciones privadas o lugar de trabajo de otro profesional que había establecido su práctica privada individual.

Sector Privado: Profesionales de la salud que se desempeñaban mayormente en instalaciones privadas (pero no incluye empleo propio, se refiere a que estaba empleado por una institución u otro profesional) de salud tales como: hospitales, clínicas, centros de salud, laboratorios y farmacias, entre otros.

Trabajo Voluntario: Profesionales de la salud que trabajaban voluntariamente tanto en instituciones públicas como privadas.

