

**Compendio Estadístico
de las Instituciones de
Educación Superior
en Puerto Rico**

1991-1992

CES

**Consejo de
Educación Superior
de Puerto Rico**

**CONSEJO DE EDUCACION SUPERIOR
SAN JUAN, PUERTO RICO**

**LIC. RUBEN RODRIGUEZ ANTONGIORGI
PRESIDENTE**

**PROF. AWILDA APONTE-ROQUE
VICEPRESIDENTA**

MIEMBROS

**DR. ISMAEL RODRIGUEZ BOU
ING. RICHARD CAMINO CARLO
DR. RAFAEL PADRO YUMET
LIC. FRANCISCO ACEVEDO NOGUERAS
SR. HECTOR LEDESMA RODRIGUEZ
HON. CELESTE BENITEZ**

**DR. ISMAEL RAMIREZ SOTO
DIRECTOR EJECUTIVO**

INDICE

	PAG.
RESUMEN EJECUTIVO	1
MATRICULA	
MATRICULA TOTAL EN LAS INSTITUCIONES DE EDUCACION SUPERIOR EN PUERTO RICO PRIMER SEMESTRE AÑOS ACADEMICOS 1902-03 AL 1991-92	23
MATRICULA TOTAL POR INSTITUCION AÑOS ACADEMICOS 1982-83 A 1991-92 INSTITUCIONES PUBLICAS	24
INSTITUCIONES PRIVADAS	26
SOLICITUDES PROCEDENTES DE ESCUELA SUPERIOR A LAS INSTITUCIONES DE EDUCACION SUPERIOR EN PUERTO RICO - AÑO ACADEMICO 1991-92	36
ADMITIDOS PROCEDENTES DE ESCUELA SUPERIOR A INSTITUCIONES DE EDUCACION SUPERIOR EN PUERTO RICO - AÑO ACADEMICO 1991-92	40
MATRICULADOS PROCEDENTES DE ESCUELA SUPERIOR A INSTITUCIONES DE EDUCACION SUPERIOR EN PUERTO RICO - AÑO ACADEMICO 1991-92	44
MATRICULA DE ESTUDIANTES NUEVOS DE PRIMER AÑO - POR TAREA ACADEMICA AÑO ACADEMICO 1991-92	48
MATRICULA DE ESTUDIANTES NUEVOS DE PRIMER AÑO - POR SEXO AÑO ACADEMICO 1991-92	52

MATRICULA TOTAL POR SEXO

AÑO ACADEMICO 1991-92

INSTITUCIONES PUBLICAS 56

INSTITUCIONES PRIVADAS 58

MATRICULA TOTAL POR TAREA ACADEMICA

AÑO ACADEMICO 1991-92

INSTITUCIONES PUBLICAS 63

INSTITUCIONES PRIVADAS 64

MATRICULA POR AÑO DE CLASIFICACION

AÑO ACADEMICO 1991-92 67

INSTITUCIONES PUBLICAS 68

INSTITUCIONES PRIVADAS 69

MATRICULA EN PROGRAMA GRADUADOS

POR TIPO DE PROGRAMA Y TAREA ACADEMICA

INSTITUCIONES PUBLICAS Y PRIVADAS

AÑO ACADEMICO 1991-92 72

MATRICULA TOTAL POR DISCIPLINA ACADEMICA

AÑO ACADEMICO 1991-92

INSTITUCIONES PUBLICAS 74

MATRICULA TOTAL POR PROGRAMA ACADEMICO

INSTITUCIONES PUBLICAS

AÑO ACADEMICO 1991-92 76

MATRICULA TOTAL POR DISCIPLINA ACADEMICA

AÑO ACADEMICO 1991-92

INSTITUCIONES PRIVADAS 87

MATRICULA TOTAL POR PROGRAMA ACADEMICO

INSTITUCIONES PUBLICAS

AÑO ACADEMICO 1991-92 89

PERSONAL DOCENTE

FACULTAD TIEMPO COMPLETO - POR SEXO

AÑO ACADEMICO 1991-92

INSTITUCIONES PUBLICAS 99

INSTITUCIONES PRIVADAS 101

FACULTAD POR RANGO ACADEMICO

TIEMPO COMPLETO

INSTITUCIONES PUBLICAS 104

INSTITUCIONES PRIVADAS 108

FACULTAD POR SEXO, RANGO ACADEMICO

Y TIPO DE CONTRATO

INSTITUCIONES PUBLICAS 114

INSTITUCIONES PRIVADAS 115

INSTITUCIONES PUBLICAS Y PRIVADAS 116

EMPLEO POR CATEGORIA OCUPACIONAL Y SEXO

INSTITUCIONES PUBLICAS 117

INSTITUCIONES PRIVADAS 118

INSTITUCIONES PUBLICAS Y PRIVADAS 119

GRADOS CONFERIDOS

GRADOS CONFERIDOS POR LAS INSTITUCIONES

DE EDUCACION SUPERIOR EN PUERTO RICO

AÑO ACADEMICO 1990-91 122

GRADOS ASOCIADOS CONFERIDOS POR LAS

INSTITUCIONES PUBLICAS - POR SEXO

AÑO ACADEMICO 1990-91 123

GRADOS ASOCIADOS CONFERIDOS POR LAS

INSTITUCIONES PRIVADAS - POR SEXO

AÑO ACADEMICO 1990-91 124

GRADOS ASOCIADOS CONFERIDOS POR CONCENTRACIONES	
INSTITUCIONES PUBLICAS - POR SEXO	
AÑO ACADEMICO 1990-91	126
GRADOS ASOCIADOS CONFERIDOS POR CONCENTRACIONES	
INSTITUCIONES PRIVADAS - POR SEXO	
AÑO ACADEMICO 1990-91	130
BACHILLERATOS CONFERIDOS POR LAS	
INSTITUCIONES PUBLICAS - POR SEXO	
AÑO ACADEMICO 1990-91	134
BACHILLERATOS CONFERIDOS POR LAS	
INSTITUCIONES PRIVADAS - POR SEXO	
AÑO ACADEMICO 1990-91	135
BACHILLERATOS CONFERIDOS POR DISCIPLINA	
INSTITUCIONES PUBLICAS	
AÑOS ACADEMICOS 1990-91, 1989-90 Y 1988-89	137
BACHILLERATOS CONFERIDOS POR CONCENTRACION	
Y POR SEXO - INSTITUCIONES PUBLICAS	
AÑO ACADEMICO 1990-91	138
BACHILLERATOS CONFERIDOS POR DISCIPLINA	
INSTITUCIONES PRIVADAS	
AÑOS ACADEMICOS 1990-91, 1989-90 Y 1988-89	144
BACHILLERATOS CONFERIDOS POR CONCENTRACION Y POR SEXO	
INSTITUCIONES PRIVADAS	
AÑO ACADEMICO 1990-91	145
CERTIFICADOS POSTBACHILLERATOS CONFERIDOS POR LAS	
INSTITUCIONES PUBLICAS Y PRIVADAS - POR SEXO	
AÑO ACADEMICO 1990-91	151

CERTIFICADOS POSTBACHILLERATOS POR CONCENTRACION Y POR SEXO	
INSTITUCIONES PUBLICAS Y PRIVADAS	
AÑO ACADEMICO 1990-91	152
MAESTRIAS CONFERIDAS POR LAS	
INSTITUCIONES PUBLICAS Y PRIVADAS - POR SEXO	
AÑO ACADEMICO 1990-91	153
MAESTRIAS CONFERIDAS POR CONCENTRACION Y POR SEXO	
INSTITUCIONES PUBLICAS	
AÑO ACADEMICO 1990-91	154
MAESTRIAS CONFERIDAS POR CONCENTRACION Y POR SEXO	
INSTITUCIONES PRIVADAS	
AÑO ACADEMICO 1990-91	158
GRADOS EN EL PRIMER NIVEL PROFESIONAL CONFERIDOS	
INSTITUCIONES PUBLICAS Y PRIVADAS - POR SEXO	
AÑO ACADEMICO 1990-91	161
GRADOS EN EL PRIMER NIVEL PROFESIONAL	
POR CONCENTRACION - POR SEXO	
INSTITUCIONES PUBLICAS Y PRIVADAS	
AÑO ACADEMICO 1990-91	162
DOCTORADOS CONFERIDOS POR LAS	
INSTITUCIONES PUBLICAS Y PRIVADAS - POR SEXO	
AÑO ACADEMICO 1990-91	163
DOCTORADOS CONFERIDOS POR CONCENTRACION - POR SEXO	
INSTITUCIONES PUBLICAS	
AÑO ACADEMICO 1990-91	164
DOCTORADOS CONFERIDOS POR CONCENTRACION - POR SEXO	
INSTITUCIONES PRIVADAS	
AÑO ACADEMICO 1990-91	165

INDICE DE GRAFICAS

	PAG.
PATRON DE LA MATRICULA	22
DISTRIBUCION DE LA MATRICULA - AÑO ACADEMICO 1991-92	
INSTITUCIONES PUBLICAS	34
DISTRIBUCION GEOGRAFICA DE LA MATRICULA TOTAL	
AÑO ACADEMICO	35
MATRICULA POR SEXO - UNIVERSIDAD DE PUERTO RICO	57
MATRICULA POR SEXO - INSTITUCIONES PRIVADAS	62
DISTRIBUCION MATRICULA POR AÑO DE CLASIFICACION	67
DISTRIBUCION DE LA MATRICULA GRADUADA	73
DISTRIBUCION DE LA MATRICULA SUBGRADUADA	
INSTITUCIONES PUBLICAS	75
DISTRIBUCION DE LA MATRICULA GRADUADA	
INSTITUCIONES PUBLICAS	75
DISTRIBUCION DE LA MATRICULA SUBGRADUADA	
INSTITUCIONES PRIVADAS	88
DISTRIBUCION DE LA MATRICULA	
INSTITUCIONES PRIVADAS	88
FACULTAD A TIEMPO COMPLETO	
AÑOS ACADEMICOS 1990-91-1991-92	100

INDICE DE GRAFICAS

PAG.

DISTRIBUCION DE LA FACULTAD POR SEXO	103
DISTRIBUCION DE LA FACULTAD POR RANGO ACADEMICO	106
FACULTAD A TIEMPO COMPLETO POR RANGO ACADEMICO INSTITUCIONES PUBLICAS	107
FACULTAD A TIEMPO COMPLETO POR RANGO ACADEMICO INSTITUCIONES PUBLICAS Y PRIVADAS	112
DISTRIBUCION DEL PERSONAL DOCENTE POR RANGO ACADEMICO INSTITUCIONES PRIVADAS	113
EMPLEO POR CATEGORIA OCUPACIONAL INSTITUCIONES PUBLICAS	117
DISTRIBUCION DEL EMPLEO POR CATEGORIA OCUPACIONAL INSTITUCIONES PRIVADAS	118
DISTRIBUCION DEL EMPLEO POR CATEGORIA OCUPACIONAL INSTITUCIONES PUBLICAS Y PRIVADAS	119
GRADOS CONFERIDOS POR LAS INSTITUCIONES PUBLICAS Y PRIVADAS AÑOS ACADEMICOS 1980-81 AL 1990-91	122
DISTRIBUCION DE GRADOS ASOCIADOS INSTITUCIONES PUBLICAS	129
DISTRIBUCION DE GRADOS ASOCIADOS INSTITUCIONES PRIVADAS	133
DISTRIBUCION POR UNIDAD ACADEMICA BACHILLERATOS CONFERIDOS POR EL SISTEMA DE LA U.P.R.	134
BACHILLERATOS CONFERIDOS POR SEXO	136

BACHILLERATOS CONFERIDOS**INSTITUCIONES PUBLICAS - 1988-89, 1989-90 Y 1990-91 137****DISTRIBUCION DE BACHILLERATOS POR SEXO****INSTITUCIONES PUBLICAS 143****BACHILLERATOS CONFERIDOS****INSTITUCIONES PRIVADAS - 1988-89, 1989-90 Y 1990-91 144****DISTRIBUCION DE BACHILLERATOS POR SEXO****INSTITUCIONES PRIVADAS 150****DISTRIBUCION DE MAESTRIAS POR SEXO Y DISCIPLINA ACADEMICA****INSTITUCIONES PUBLICAS 157****DISTRIBUCION DE MAESTRIAS POR SEXO Y DISCIPLINA ACADEMICA****INSTITUCIONES PRIVADAS 160**

RESUMEN EJECUTIVO

MATRICULA TOTAL

A partir de la segunda mitad del presente siglo la matrícula universitaria en Puerto Rico aumentó considerablemente. Desde el año académico de 1949-50 hasta principios de la década del 80 el aumento fue vertiginoso. En el 1983-84 por primera vez sobrepasó la cifra de 160,000 estudiantes. Sin embargo, un año después se observó una disminución de 2.7% y se mantuvo en un nivel promedio de 157,000 hasta el año académico de 1990-91. Ese año la matrícula total del sistema fue de 157,489 estudiantes para un aumento porcentual de aproximadamente 1% con respecto al año anterior. En el año académico 1991-92 la matrícula total aumentó 2% y nuevamente sobrepasó los 160,000 estudiantes. El aumento se generó en el sector privado de la educación superior cuyas 52 unidades académicas, contenidas en este informe, representan 65% de la matrícula universitaria en Puerto Rico. Cabe señalar que en el sector privado de la educación superior la tasa de crecimiento se prolongó vertiginosamente. Durante la década del 70, entre 1969 y 1979, el aumento fue 400% aproximadamente. Durante la segunda mitad de la década del 80, la matrícula del sector privado se mantuvo en un nivel de 97,500 estudiantes. En el año 1990-91 la misma ascendió

RESUMEN EJECUTIVO

a 99,356 estudiantes y en el 1991-92 se registró un aumento de 4.4% cuando se matricularon 103,749 estudiantes.

Aproximadamente 90% de la matrícula de las instituciones privadas se genera en las siguientes instituciones: Universidad Interamericana, Fundación Educativa Ana G. Méndez, Pontificia Universidad Católica de Puerto Rico, Universidad del Sagrado Corazón, Universidad de América, Universidad Politécnica, Caribbean University y la Universidad Central de Bayamón. Con 10 unidades académicas en diferentes puntos de la isla, la Universidad Interamericana genera aproximadamente dos quintas partes de la matrícula de la universidades privadas y más de una cuarta parte de la matrícula total. Las tres unidades de la Fundación Educativa Ana G. Méndez y las cuatro de la Pontificia Universidad Católica generan más de una cuarta parte de la matrícula de las universidades privadas. Entre las instituciones de menor jerarquía, en términos de matrícula, se puede destacar a la Universidad Politécnica por el aumento excepcionalmente dramático que ha observado en la matrícula. Entre el año 1982-83 hasta el 1991-92 el aumento fue de más de 700%, cifra que en términos absolutos equivale a 3,743 estudiantes.

RESUMEN EJECUTIVO

En el sector de educación superior público la matrícula se duplicó cada diez años durante tres décadas. En la década de los 80, la matrícula del sistema se estabilizó en alrededor de 58,000 estudiantes. Aproximadamente 93% se genera en las 11 unidades que componen el sistema de la Universidad de Puerto Rico, 3.7% en los cinco institutos tecnológicos del Departamento de Educación y 1.8% en el Colegio Tecnológico del Municipio de San Juan. Entre las instituciones públicas se incluyen el Conservatorio de Música de Puerto Rico, la Escuela de Artes Plásticas y el Centro de Estudios Avanzados de Puerto Rico y el Caribe. Esas instituciones generan 1.5% de la matrícula total de las instituciones públicas.

En el año académico de 1990-91 la matrícula del sistema de la Universidad de Puerto Rico fue de 53,362 cifra que en comparación con el año anterior representa una disminución de 2%. Se observa que por tercer año consecutivo se ha reducido el número de estudiantes del sistema de la Universidad de Puerto Rico. En términos absolutos, desde el año académico 1988-89 el sistema ha perdido 3,631 estudiantes. Cincuenta y siete por ciento de la reducción ha ocurrido en el Recinto de Río Piedras que con 12.6% del estudiantado universitario en Puerto Rico representa el recinto de mayor matrícula en la isla.

RESUMEN EJECUTIVO

Anualmente, desde el año académico 1983-84, las instituciones de educación superior en Puerto Rico, procesan aproximadamente 50,000 solicitudes procedentes de escuela superior. Para el año académico que comenzó en agosto de 1991, las instituciones públicas recibieron 20,302 solicitudes y admitieron 13,755 graduandos de escuela superior, cifra que constituye 68% de las solicitudes que en comparación con el año pasado significa un aumento de tres puntos porcentuales. En las universidades privadas la razón aumentó 6 puntos porcentuales (de 76% a 82%). La razón matriculados/admitidos fue de .77 para el sector público y .80 para las instituciones privadas.

AÑO	SOLICITUDES	ADMITIDOS	MATRICULADOS
1984	53,316	42,016	33,198
1985	46,401	30,304	29,299
1986	47,895	31,415	28,948
1987	43,724	32,886	28,464
1988	44,409	36,555	27,582
1989	50,263	34,838	29,803
1990	50,572	38,603	30,507
1991	49,904	38,102	29,944

RESUMEN EJECUTIVO

Muchos estudiantes inician estudios universitarios al finalizar la escuela superior. Sin embargo, algunos graduandos posponen la decisión de continuar estudios universitarios. En Puerto Rico, anualmente ingresan aproximadamente 4,000 estudiantes que por diversas razones posponen los estudios universitarios por algún período de tiempo indeterminado. En el 1991, 90% de los estudiantes que ingresaron por primera vez a alguna universidad lo hicieron inmediatamente al finalizar la escuela superior. Cabe señalar que en el 1991 aproximadamente 98% de los estudiantes que pospusieron los estudios ingresaron a una universidad privada.

MATRICULADOS NO PROVENIENTES DIRECTAMENTE DE ESCUELA SUPERIOR

AÑO	NO PROVENIENTES DE ESCUELA SUPERIOR		PROVENIENTES DIRECTAMENTE DE ESCUELA SUPERIOR	
	N	%	N	%
1985	5,055	14.7	29,299	85.3
1986	7,897	22.1	27,948	77.9
1987	1,866	6.2	28,464	93.8
1988	5,050	14.6	27,582	85.4
1989	4,028	11.9	29,803	88.1
1990	3,100	9.3	30,507	90.7
1991	3,343	10.0	29,944	90.0

RESUMEN EJECUTIVO

En agosto de 1991 la matrícula de estudiantes de nuevo ingreso representó 57% de la matrícula total de primer año. Dicha cifra implica que hay 130 estudiantes nuevos de primer año por cada 100 estudiantes que ingresaron antes de agosto de 1991 y no han completado los requisitos para la clasificación al segundo año. En el sistema de la Universidad de Puerto Rico la razón fue de 250 por cada 100, mientras que en el sistema de educación superior privado fue aproximadamente 1:1 (103 por cada 100). Más del 40% de la matrícula de las universidades privadas está clasificado en primer año, cifra que en términos absolutos constituye 44,608 estudiantes. En el sistema de la Universidad de Puerto Rico aproximadamente 1/4 parte (23.3%) de la matrícula está clasificada en primer año.

En el 1991, 21.5% de la matrícula total se clasificó en segundo año, un punto porcentual menos que la del 1990 que fue 22.5%. En el sistema de la Universidad de Puerto Rico la disminución fue de más de tres puntos porcentuales. En el 1990, una cuarta parte de los estudiantes del sistema de la Universidad de Puerto Rico estaba clasificada en el segundo año de estudios universitarios, mientras que en el 1991 la proporción fue 22.4%. En términos absolutos se

RESUMEN EJECUTIVO

observó una disminución de 2,117 estudiantes con respecto a los estudiantes de segundo año en el 1990. Sin embargo, cuando se compara la cifra de segundo año del 1991 con la matrícula de primer año de 1990 se puede observar un balance entre los dos años. Este balance podría sugerir que en el 1990 gran parte de los estudiantes de primer año cumplieron con los requisitos de clasificación del segundo año. Otro factor que podría explicar la disminución puede ser la pérdida de estudiantes a partir del segundo año y que a su vez debe tener impacto en la disminución en la matrícula del sistema de la Universidad de Puerto Rico. La hipótesis de baja retención a partir del segundo año se sostiene aún más cuando se analiza la matrícula de tercer año. En el 1991 se matricularon 7,426 estudiantes en tercer año cifra que al compararla con la matrícula de segundo año del 1990 resulta ser 47% menor. Esta disminución puede explicarse, en parte, bajo el supuesto de que todos los estudiantes dejan la universidad luego de haber obtenido el grado asociado. El supuesto explica 27% de la disminución.

En el cuarto año la matrícula aumentó aproximadamente 75% con respecto a la matrícula registrada en el tercer año (primer semestre del 1990-91). Puede ser que el aumento se deba al tiempo que el estudiante permanece clasificado en

RESUMEN EJECUTIVO

el cuarto año sin adquirir el grado. Cabe señalar que 1/4 parte de los estudiantes de cuarto año estudian tarea parcial. Otros factores que podrían estar asociados al desbalance entre ambos años de clasificación son las readmisiones y transferencias.

En las instituciones privadas se puede observar que la matrícula de segundo año disminuyó considerablemente con respecto a la matrícula de primer año. En el año académico de 1991-90 la matrícula de segundo año de esas instituciones fue 20,855, cifra que al compararla con la matrícula de primer año del primer semestre de 1990-91 representa una disminución de más de 50%.

El patrón del tercero y cuarto año es similar al del sistema de la Universidad de Puerto Rico por lo que se puede hacer el mismo análisis para explicar el comportamiento de la matrícula del sector privado.

La oferta académica de los programas subgraduados de las instituciones públicas se distribuyó en 20 disciplinas o áreas generales. Más de 75% del estudiantado se matriculó en una de los siguientes 7 áreas: Administración de Empresas, Educación, Ciencias Naturales, Ciencias Sociales, Profesiones Relacionadas con la Salud, Estudios Generales e Ingeniería.

RESUMEN EJECUTIVO

Aproximadamente una cuarta parte (24%) de la matrícula subgraduada se generó en Administración de Empresas en los siguientes cuatro programas: Administración General, Contabilidad, Gerencia y Secretarial. En estos programas la matrícula declarada fue 9,939 ó 86% del total en el área de Administración de Empresas. Los programas de menor matrícula fueron Economía Gerencial y Métodos Cuantitativos.

En Educación se generó 11.7% de la matrícula total de las instituciones públicas. Con una matrícula de 1,189 estudiantes, la concentración en Educación Secundaria, al igual que el año anterior, fue la de mayor preferencia.

Las concentraciones en las áreas de Ciencias Naturales generaron 9% de la matrícula declarada en las instituciones públicas. La concentración en Biología fue la de mayor preferencia entre los estudiantes. Geología, Física y Biología Marina Costera fueron las de menor matrícula.

En cuanto a las Ciencias Sociales se refiere, la concentración en Psicología General, con una matrícula de 1,035 estudiantes, fue la de mayor preferencia. El programa de Geografía, con 37 estudiantes, fue el de menor matrícula. En las Ciencias Sociales se generó 8.8% de la matrícula subgraduada del sistema de la

RESUMEN EJECUTIVO

Universidad de Puerto Rico. La oferta académica más variada, en cuanto a la cantidad de concentraciones, es en Profesiones Relacionadas con la Salud. En el 1991-92 la oferta académica de ese renglón se distribuyó en 19 concentraciones del nivel subgraduado. Sin embargo, cabe señalar que 43% de la matrícula de esos programas se generó en Enfermería.

En Estudios Generales la matrícula para el año académico de 1991-92 representó 9.3% de la matrícula de las instituciones públicas. Más de 80% en primero y segundo año.

Con siete programas y/o concentraciones y 4,040 estudiantes, los programas de Ingeniería representaron 8.5% de matrícula del sistema público. La matrícula promedio fue de 711 (con una variación de 57 estudiantes) para las siguientes cinco concentraciones: civil, eléctrica, industrial, mecánica y química.

Con respecto a los programas graduados, la oferta académica de las instituciones públicas se distribuyó en 17 programas y 75 concentraciones que se ofrecen en las tres unidades del sistema de la Universidad de Puerto Rico con oferta graduada y en el Centro de Estudios Avanzados de Puerto Rico y el Caribe.

RESUMEN EJECUTIVO

Las tres unidades del sistema de la Universidad de Puerto Rico con ofrecimientos graduados son los recintos de Río Piedras, Mayagüez y Ciencias Médicas.

En el año académico de 1991-92 la matrícula en programas graduados representó 10.3% de la matrícula total del sistema de la Universidad de Puerto Rico. La cifra equivale a un total de 5,641 estudiantes graduados en el sistema de la Universidad de Puerto Rico. De ese total, 62.7% se matricularon en los programas graduados que se ofrecen en el Recinto de Río Piedras.

El patrón de la matrícula graduada difiere de la subgraduada ya que 42% se generó en las disciplinas de Ciencias Sociales y en las Profesiones Relacionadas con la Salud. En la facultad de Ciencias Sociales los programas de mayor matrícula, de una oferta de ocho concentraciones, fueron Administración Pública, Psicología y Trabajo Social. En esos tres programas la matrícula fue 768 o más de 65% del total en el área de Ciencias Sociales.

En los programas relacionados con la salud la oferta académica, al igual que la subgraduada, con 1,204 estudiantes en 17 concentraciones fue la más diversificada. Sin embargo, 51% de esos estudiantes pertenecen a los programas de Medicina y Odontología y 18% a Enfermería y Salud Ambiental.

RESUMEN EJECUTIVO

Los programas en las áreas de Ingeniería generaron 8.5% de la matrícula subgraduada del sistema de educación superior público. Sin embargo, la matrícula graduada en los programas de Ingeniería se limitó a 114 estudiantes en las cinco concentraciones a saber: eléctrica, sistemas gerenciales, mecánica, civil y química.

En el sector privado de la educación superior la oferta académica se distribuyó en 18 disciplinas o áreas generales. Sesenta y cuatro por ciento se distribuyó en las siguientes áreas: Administración de Empresas (40%), Educación (11%), Ciencias Naturales (8.5%) y Profesiones Relacionadas con la Salud (6.5%).

En Administración de Empresas 50% de los estudiantes del nivel subgraduado se matricularon en el programa general. La cifra constituye un total de 18,235 estudiantes. En el programa de Secretarial se generó 21% de la matrícula en Administración de Empresas. Los programas tradicionales de esa área académica que son Contabilidad, Mercadeo y Gerencia generaron el 21% de la matrícula de Administración de Empresas.

En cuanto al área de Educación, en el año académico de 1991-92 la matrícula subgraduada fue 10,105 estudiantes distribuidos en 19 concentraciones.

RESUMEN EJECUTIVO

Una cuarta parte se generó en educación elemental, aproximadamente 12% en educación especial y 11% en educación secundaria. Al igual que en el sistema público la concentración de mayor preferencia en los programas de ciencias naturales fue la de biología. La matrícula en esa concentración representó 61% de la matrícula en ciencias naturales del sistema privado de educación superior.

Otra similitud del sistema público con el privado se observa en los programas relacionados con la salud. En ese renglón más del 50% de la matrícula se generó en Enfermería.

Los programas en Ingeniería generaron 4.5% de la matrícula del nivel subgraduado de las instituciones privadas, cifra que en términos absolutos constituye 4,286 estudiantes matriculados en esos programas. En el año académico 1991-92 la matrícula total en los programas de Ingeniería ascendió 8,326 en ambos sistemas.

La oferta académica en estudios graduados de las instituciones privadas se distribuyó en 11 áreas académicas. La distribución en términos proporcionales, contrario al sistema público, es similar a la distribución, en términos de rango, del nivel subgraduado. Más del 65% se generó en Administración de Empresas (34%),

RESUMEN EJECUTIVO

Educación (23%) y Programas Relacionados con la Salud (10.5%). Se observa que las universidades privadas atienden 58% de los estudiantes de Medicina en Puerto Rico. En 1991-92 había 1,003 estudiantes de Medicina de los cuales 584 eran atendidos por una de las dos universidades privadas autorizadas a conferir ese grado.

En general, se puede concluir que en los últimos 20 años ha ocurrido un desplazamiento en el patrón de la matrícula desde el sector privado hacia el sector privado. Desplazamiento mayormente causado por el surgimiento de nuevas instituciones en el sector privado de la educación superior con el propósito de satisfacer la creciente demanda por estudios universitarios. El aumento de la matrícula ocurrió mayormente durante la década del 70 y se prolongó hasta mitad de la década del 80, periodo durante el cual la matrícula del sector privado se cuatriplicó. Actualmente, las instituciones privadas atienden 65% de la matrícula universitaria total en Puerto Rico mientras que para finales de la década del 60 sólo atendía 34% de una matrícula de 57,000 estudiantes.

En ambos sectores los programas de mayor matrícula en el nivel subgraduado son los de Administración de Empresas, una cuarta parte en el sector

RESUMEN EJECUTIVO

público y dos quintas partes en el sector privado. En términos de la oferta académica se puede decir que ambos sectores ofrecen una gran gama de programas y concentraciones. Sin embargo, en las áreas de Ciencias Naturales, Ciencias Agrícolas, Ciencias Sociales, y Profesiones Relacionadas con la Salud la oferta académica es mayor en el sector público que en el privado.

GRADOS CONFERIDOS

Durante el año académico 1990-91 las universidades (públicas y privadas) confirieron 19,340 grados académicos. Veinte por ciento fueron grados asociados¹, 67% bachilleratos y en los programas graduados, en los que se incluyen los grados en el primer nivel profesional, maestrías y doctorados, el restante trece por ciento.

Grados Asociados

Aproximadamente 35% de los grados asociados fueron conferidos por el sistema de Colegios Regionales de la Universidad de Puerto Rico. Los Colegios

¹ No incluye grados asociados conferidos por los Institutos Técnicos Vocacionales del Departamento de Educación.

RESUMEN EJECUTIVO

Universitarios Tecnológicos de Bayamón y Arecibo confirieron 681 grados asociados, cifra que constituye 17% del total conferido.

En el sistema público 75% de los grados asociados se confirieron en Administración de Empresas (43%), Profesiones Relacionadas con la Salud (17%) y en Tecnología de las Ingenierías (15%). En Administración de Empresas el mayor número se confirió en Ciencias Secretariales, Contabilidad y Administración de Empresas General. Las instituciones públicas confirieron un total de 819 grados asociados en Administración de Empresas.

En las profesiones relacionadas con la salud, 51% de los grados asociados conferidos por las instituciones públicas se otorgaron en Enfermería. En el sector de Tecnología de las Ingenierías, 41% se confirió en Tecnología Electrónica.

Las instituciones privadas confirieron 53% del total de grados asociados. La cifra representa 2,152 grados de la cual 55% fue en las áreas de Administración de Empresas, mayormente en secretarial y programas relacionados con apoyo administrativo tales como tecnología de oficina y compras.

En las profesiones relacionadas con la salud las instituciones privadas confirieron 402 grados asociados. De esos 37% fueron en Enfermería.

RESUMEN EJECUTIVO

Bachilleratos

El número de bachilleratos aumentó 7.3% con respecto al año académico 1989-90. En términos absolutos el aumento fue de 887 bachilleratos. En el sistema público el aumento absoluto fue de 307 y en el sistema privado 580.

Aproximadamente 42% de los bachilleratos fueron conferidos por el sistema de la Universidad de Puerto Rico, sistema que confirió 5,451 bachilleratos. El 31% de estos fueron en Administración de Empresas. Cabe señalar que con respecto al año anterior en esa área académica, en términos absolutos, hubo un aumento de 30 bachilleratos. Cifra que representa aproximadamente 100% del aumento neto en la cantidad de bachilleratos otorgados con respecto al año anterior.

Cuando se examina el patrón de los bachilleratos conferidos en los últimos tres años se puede observar que la tasa de cambio en términos de bachilleratos por disciplina académica en el sistema de la Universidad de Puerto Rico no es muy significativa en la mayoría de las áreas académicas. Sin embargo, en las áreas de Ingenierías, Educación y Ciencias de Computadoras si han ocurridos cambios significativos. En Educación se ha observado una disminución de 18% entre los

RESUMEN EJECUTIVO

años de 1988-89 hasta 1990-91. Por otro lado, en Ingenierías, aunque pequeño, se ha observado un aumento de 7% con respecto al año base de 1988-89. En el área de Ciencias de Computadoras e Informática se ha observado una disminución de 47% con respecto al año base.

En el sector privado, al igual que en el público se observó un aumento en la cantidad de bachilleratos conferidos equivalente a 8%. Aproximadamente 77% de ese aumento ocurrió, curiosamente al igual que en el sector público en el área de Administración de Empresas, área en la cual se experimentó un cambio absoluto de 451 grados de bachillerato con respecto al año 1989-90. Al igual que en el sector público, en el área de Educación se ha observado una disminución en los grados de bachillerato. Curiosamente y contrario al sistema de la Universidad de Puerto Rico, en el sector público se ha observado un aumento con respecto al año base en los bachilleratos conferidos en el área de Ciencias de Computadoras e Informática.

Maestrías

El número de maestrías conferidas por el sistema de educación superior del país aumentó 22% con respecto al año anterior. Mayormente, el aumento ocurrió

RESUMEN EJECUTIVO

en el sector privado donde se observó un aumento absoluto de 227 grados de maestrías con respecto al año 1989-90. Se puede destacar al sistema de la Universidad Interamericana y a la Universidad de Phoenix como las principales instituciones que contribuyeron a dicho aumento.

Cuando se examina la distribución de maestrías por programa académico se puede observar que existe una diferencia entre el sector público y el privado. En el sector público, aproximadamente 50% de las maestrías se confirieron en las áreas de Ciencias Sociales (27%) y Profesiones Relacionadas con la Salud (22%), mientras que en el sector privado más de 757 se confirieron en las áreas de Educación (46%) y Administración de Empresas (31%).

Grados Profesionales y Doctorados

En el primer nivel profesional se observó un aumento de aproximadamente 10% con respecto al año 1989-90. El aumento ocurrió en el sector de Derecho y Medicina. El aumento en los grados en Medicina fue de más de 50% con respecto al año académico.

En los grados doctorales ocurrió una disminución de 25% con respecto al año anterior. Dicha disminución ocurrió en ambos sectores aunque mayormente

RESUMEN EJECUTIVO

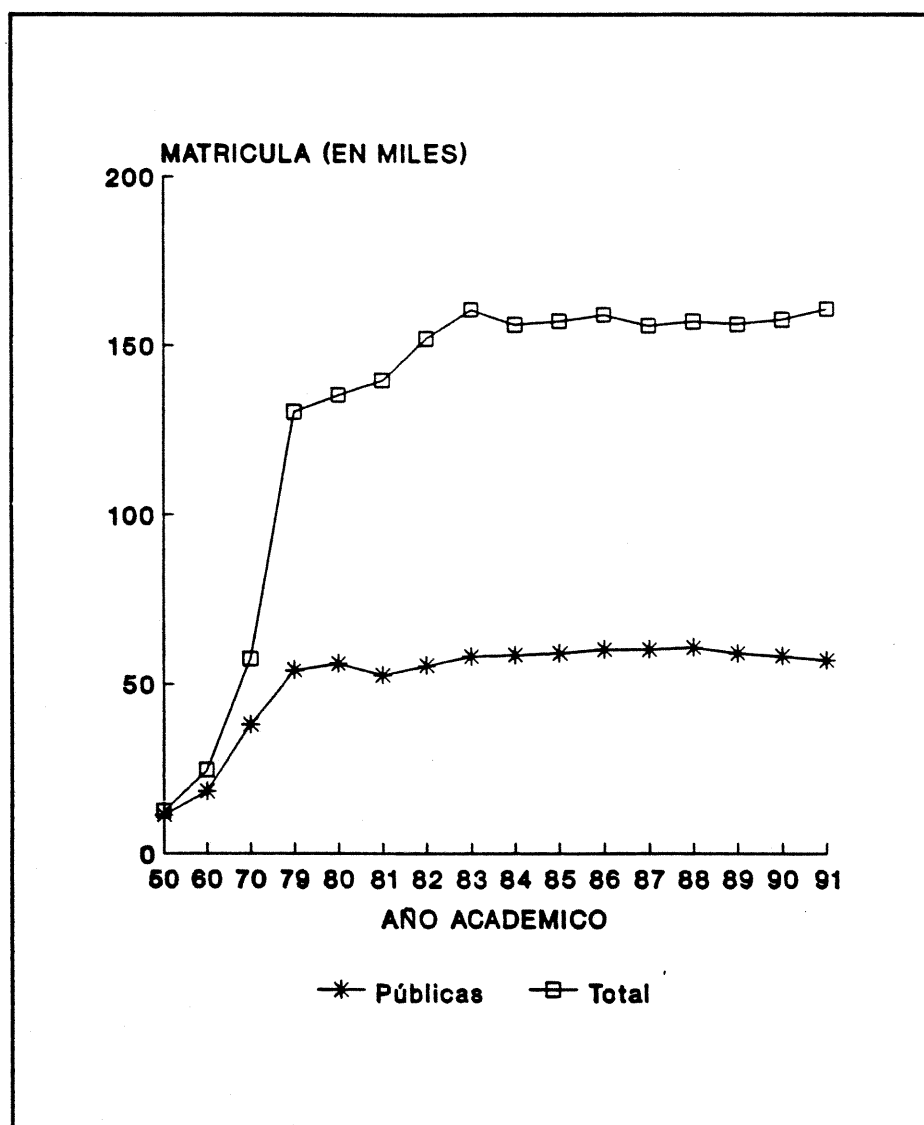
en el sector privado. Cabe señalar que existen una marcada diferencia entre los dos sectores con relación a los grados doctorales. La mayoría de los grados conferidos por las universidades privadas se otorgaron en Psicología. La mayor parte de los grados doctorales que otorgó la Universidad de Puerto Rico se conferieron en Ciencias Naturales.

MATRICULA

- ▶ La matrícula total fue de 160,922 cifra que representa un aumento de 2% con respecto al año anterior.
- ▶ Aproximadamente dos terceras partes de los matriculados fueron mujeres.
- ▶ Las universidades privadas generaron 65% de la matrícula total.
- ▶ Tres terceras partes de los estudiantes subgraduados se matricularon en programas de Administración de Empresas.
- ▶ Aproximadamente 75% de la matrícula se concentró en primer y segundo año.

**MATRICULA TOTAL EN LAS INSTITUCIONES DE
EDUCACION SUPERIOR EN PUERTO RICO
PRIMER SEMESTRE AÑOS ACADÉMICOS 1902-03 AL 1991-92**

**GRAFICA 1
PATRON DE LA MATRICULA
1950-1991**



**MATRICULA TOTAL EN LAS INSTITUCIONES DE
EDUCACION SUPERIOR EN PUERTO RICO
PRIMER SEMESTRE AÑOS ACADÉMICOS 1902-03 AL 1991-92**

AÑOS	TOTAL	PUBLICA	PRIVADA
1902-03	154	154	
1904-05	137	137	
1909-10 ✓	376	376	
1914-15	872	872	
1919-20 ✓	744	744	
1924-25	921	921	
1929-30 ✓	1,466	1,466	
1934-35	3,691	3,691	
1939-40 ✓	5,426	4,987	439
1944-45	7,696	7,300	396
1949-50 ✓	12,497	11,348	1,149
1954-55	16,208	13,232	2,976
1959-60 ✓	24,532	18,223	6,309
1964-65	36,895	24,809	12,086
1969-70 ✓	57,338	37,839	19,499
1974-75	96,314	54,000	42,314
1975-76	105,426	53,450	51,976
1976-77	111,311	52,686	58,625
1977-78	119,083	53,078	66,005
1978-79	126,196	52,703	73,493
1979-80 ✓	130,195	53,956	76,239
1980-81	135,153	55,919	79,234
1981-82	139,459	52,580	86,879
1982-83	151,893	55,268	96,625
1983-84	160,434	57,995	102,439
1984-85	155,986	58,437	97,549
1985-86	157,055	58,890	98,165
1986-87	158,848	60,152	98,696
1987-88	155,713	60,152	95,561
1988-89	156,903	60,566	96,337
1989-90 ✓	156,147	58,940	97,207
1990-91	157,489	58,133	99,356
1991-92	160,922	57,173	103,749

MATRICULA TOTAL POR INSTITUCION

INSTITUCION	1982-83	1983-84	1984-85	1985-86	1986-87
UNIVERSIDAD DE PUERTO RICO					
COLEGIO UNIVERSITARIO DE CAYEY	3,319	3,411	3,420	3,519	3,412
COLEGIO UNIVERSITARIO DE HUMACAO	3,134	3,451	3,447	3,545	3,744
RECINTO DE CIENCIAS MEDICAS	3,137	3,391	3,151	3,364	3,275
RECINTO DE MAYAGUEZ	9,243	9,673	9,831	9,950	10,203
RECINTO DE RIO PIEDRAS	19,755	20,996	21,523	21,699	22,061
SUB-TOTAL	38,588	40,922	41,372	42,077	42,695
COLEGIOS REGIONALES					
AGUADILLA	1,257	1,335	1,518	1,500	1,493
ARECIBO	3,256	3,569	3,589	3,685	3,828
BAYAMON	4,444	4,258	4,090	4,036	4,177
CAROLINA	1,476	1,336	1,436	1,540	1,647
PONCE	1,745	1,867	1,892	1,987	2,136
UTUADO	507	529	558	555	573
SUB-TOTAL COLEGIOS REGIONALES	12,685	12,894	13,083	13,303	13,854
TOTAL DEL SISTEMA-UPR	51,273	53,816	54,455	55,380	56,549
OTRAS INSTITUCIONES PUBLICAS					
CENTRO DE ESTUDIOS AVANZADOS DE PUERTO RICO Y EL CARIBE	N/A	231	260	237	228
COLEGIO TECNOLÓGICO DEL MUNICIPIO DE SAN JUAN	1,161	1,233	1,070	879	903
CONSERVATORIO DE MUSICA DE PUERTO RICO	264	250	259	251	236
ESCUELA DE ADMINISTRACION HOTELERA DE PUERTO RICO ¹	70	68	-	-	-
ESCUELA DE ARTES PLASTICAS	192	170	222	201	182
INSTITUTOS TECNICO VOCACIONALES DEL DEPARTAMENTO DE EDUCACION					
BAYAMON	109	110	130	132	125
GUAYAMA	406	350	378	346	343
MANATI	664	542	483	389	420
PONCE	377	410	382	445	425
SAN JUAN	752	584	538	393	513
TOTAL INSTITUTOS DEL DEPARTAMENTO DE EDUCACION	2,308	1,996	1,911	1,705	1,826
TOTAL OTRAS INSTITUCIONES PUBLICAS	3,995	3,948	3,722	3,273	3,375
TOTAL INSTITUCIONES PUBLICAS	55,268	57,764	58,177	58,653	59,924

¹ A partir del año 1984-85 la matrícula de la Escuela de Administración Hotelera se incluye con la del Colegio Regional de Carolina de la Universidad de Puerto Rico.

AÑOS ACADEMICOS 1982-83 A 1991-92 - INSTITUCIONES PUBLICAS

INSTITUCION	1987-88	1988-89	1989-90	1990-91	1991-92
UNIVERSIDAD DE PUERTO RICO					
COLEGIO UNIVERSITARIO DE CAYEY	3,320	3,357	3,332	3,356	3,243
COLEGIO UNIVERSITARIO DE HUMACAO	3,785	3,825	3,892	3,982	3,896
RECINTO DE CIENCIAS MEDICAS	3,130	3,220	2,870	2,753	2,472
RECINTO DE MAYAGUEZ	9,651	9,432	9,563	9,931	10,416
RECINTO DE RIO PIEDRAS	22,635	22,524	22,210	21,499	20,265
SUB-TOTAL	42,521	42,358	41,867	41,511	40,292
COLEGIOS REGIONALES					
AGUADILLA	1,585	1,712	1,718	1,415	1,310
ARECIBO	3,761	3,742	3,420	3,350	3,307
BAYAMON	4,357	4,302	3,849	3,697	3,887
CAROLINA	1,798	1,923	1,843	1,700	1,751
PONCE	2,292	2,348	2,237	2,128	2,192
UTUADO	590	608	692	639	623
SUB-TOTAL COLEGIOS REGIONALES	14,383	14,635	13,759	12,929	13,070
TOTAL DEL SISTEMA-UPR	56,904	56,993	55,626	54,450	53,362
OTRAS INSTITUCIONES PUBLICAS					
CENTRO DE ESTUDIOS AVANZADOS DE PUERTO RICO Y EL CARIBE	196	154	154	120	137
COLEGIO TECNOLÓGICO DEL MUNICIPIO DE SAN JUAN	786	946	764	970	1,043
CONSERVATORIO DE MUSICA DE PUERTO RICO	225	264	237	253	280
ESCUELA DE ADMINISTRACION HOTELERA DE PUERTO RICO	N/A	N/A	N/A	N/A	N/A
ESCUELA DE ARTES PLASTICAS	189	246	183	206	206
INSTITUTOS TECNICO VOCACIONALES DEL DEPARTAMENTO DE EDUCACION					
BAYAMON	120	128	136	136	N/D
GUAYAMA	301	313	343	464	464
MANATI	503	529	513	503	466
PONCE	386	356	366	366	550
SAN JUAN	542	637	618	665	665
TOTAL INSTITUTOS DEL DEPARTAMENTO DE EDUCACION	1,852	1,963	1,976	2,134	2,145
TOTAL OTRAS INSTITUCIONES PUBLICAS	3,248	3,573	3,314	3,683	3,811
TOTAL INSTITUCIONES PUBLICAS	60,125	60,566	58,940	58,133	57,173

MATRICULA TOTAL POR INSTITUCION

INSTITUCION	1982-83	1983-84	1984-85	1985-86	1986-87
ATLANTIC COLLEGE ²	N/A	N/A	-	128	57
CARIBBEAN UNIVERSITY					
BAYAMON	1,708	2,488	2,403	2,285	1,647
CAROLINA	667	842	813	770	668
PONCE	-	-	-	-	295
VEGA BAJA	319	391	378	442	481
TOTAL CARIBBEAN UNIVERSITY	2,694	3,721	3,594	3,497	3,091
CENTRO CARIBEÑO DE ESTUDIOS POSTGRADUADOS	392	357	347	373	337
COLEGIO UNIVERSITARIO CRISTIANO DE LAS AMERICAS ³	243	229	N/A	N/A	N/A
COLUMBIA COLLEGE					
CAGUAS	858	694	625	636	617
RIO GRANDE	N/A	N/A	N/A	N/A	N/A
YAUCO	N/A	N/A	N/A	N/A	N/A
TOTAL COLUMBIA COLLEGE	858	694	625	636	617
DOWLING COLLEGE ⁴	N/A	N/A	N/A	N/A	N/A
EDP COLLEGE DE PUERTO RICO					
HATO REY	1,547	1,600	1,509	1,355	1,138
SAN SEBASTIAN	787	1,000	1,013	756	512
TOTAL EDP COLLEGE	2,334	2,600	2,522	2,111	1,650
ESCUELA DE ANESTESIA AUXILIO MUTUO	20	17	8	14	15
ESCUELA DE MEDICINA DE PONCE	179	183	184	174	179
ESCUELA DE MEDICINA SAN JUAN BAUTISTA	171	121	134	143	155
ESCUELA GRADUADA DEL SUR	N/A	N/A	N/A	N/A	N/A
FORDHAM UNIVERSITY	208	150	141	184	82

² Autorizada en el año 1987.

³ Cesó operaciones durante el año 1983-84.

⁴ Autorizada en el año 1986.

AÑOS ACADÉMICOS 1982-83 A 1991-92 - INSTITUCIONES PRIVADAS

INSTITUCION	1987-88	1988-89	1989-90	1990-91	1991-92
ATLANTIC COLLEGE	206	286	434	316	369
CARIBBEAN UNIVERSITY					
BAYAMON	1,682	1,738	1,790	1,724	1,752
CAROLINA	693	643	740	640	621
PONCE	373	386	373	386	406
VEGA BAJA	472	368	337	322	308
TOTAL CARIBBEAN UNIVERSITY	3,220	3,135	3,240	3,072	3,087
CENTRO CARIBEÑO DE ESTUDIOS POSTGRADUADOS	262	245	213	344	382
COLEGIO UNIVERSITARIO CRISTIANO DE LAS AMERICAS	N/A	N/A	N/A	N/A	N/A
COLUMBIA COLLEGE					
CAGUAS	807	740	1,001	956	1,012
RIO GRANDE	N/A	N/A	N/A	N/A	N/A
YAUCO	N/A	N/A	N/A	107	165
TOTAL COLUMBIA COLLEGE	807	740	1,001	1,063	1,177
DOWLING COLLEGE ⁵	79	77	N/A	N/A	N/A
EDP COLLEGE DE PUERTO RICO					
HATO REY	990	1,176	992	1,148	1,049
SAN SEBASTIAN	374	282	342	517	496
TOTAL EDP COLLEGE	1,364	1,458	1,334	1,665	1,545
ESCUELA DE ANESTESIA AUXILIO MUTUO	16	22	26	N/D	N/D
ESCUELA DE MEDICINA DE PONCE	170	191	221	227	237
ESCUELA DE MEDICINA SAN JUAN BAUTISTA	171	151	132	130	112
ESCUELA GRADUADA DEL SUR ⁶	N/A	340	N/D	N/D	N/D
FORDHAM UNIVERSITY	N/A	N/A	N/A	N/A	N/A

⁵ Cesó operaciones durante el año 1988-89.

⁶ Cesó operaciones durante el año 1990-91.

MATRICULA TOTAL POR INSTITUCION

INSTITUCION	1982-83	1983-84	1984-85	1985-86	1986-87
FUNDACION EDUCATIVA ANA G. MENDEZ					
PUERTO RICO JUNIOR COLLEGE	4,405	4,297	4,853	5,001	4,683
UNIVERSIDAD DEL TURABO	6,469	6,972	7,435	7,388	7,418
UNIVERSIDAD METROPOLITANA	4,358	4,957	5,017	5,411	5,429
TOTAL FUNDACION ANA G. MENDEZ	15,232	16,226	17,305	17,800	17,530
HUERTAS JUNIOR COLLEGE	559	512	367	451	415
HUMACAO COMMUNITY COLLEGE ⁷	N/A	N/A	N/A	N/A	N/A
ICPR JUNIOR COLLEGE					
ARECIBO	605	N/D	N/D	N/D	N/D
HATO REY	431	N/D	N/D	N/D	N/D
MAYAGUEZ	436	N/D	N/D	N/D	N/D
TOTAL ICPR JUNIOR COLLEGE	1,472	1,712	1,608	1,355	1,300
INSTITUTO TECNICO COMERCIAL JUNIOR COLLEGE	643	565	443	495	411
INTERNATIONAL COLLEGE OF BUSINESS AND TECHNOLOGY ⁸	N/A	N/A	N/A	N/A	N/A
INTERNATIONAL INSTITUTE OF TECHNOLOGY AND SCIENTIFIC STUDIES (ESCUELA DE OPTICA) ⁹	N/A	N/A	N/A	N/A	22
LA FACULTAD PARA LAS CIENCIAS SOCIALES APLICADAS	18	13	N/A	N/A	N/A
NATIONAL COLLEGE OF BUSINESS AND TECHNOLOGY	N/A	N/A	N/A	N/A	N/A
NEW HAMPSHIRE COLLEGE	140	185	202	112	181
NEW YORK UNIVERSITY	197	268	245	193	132
PONCE COLLEGE OF TECHNOLOGY	N/A	N/A	N/A	19	7

⁷ Autorizada en el año 1989-90.

⁸ Autorizada en el año 1988.

⁹ Autorizada en el año 1985.

AÑOS ACADÉMICOS 1982-83 A 1991-92 - INSTITUCIONES PRIVADAS

INSTITUCION	1987-88	1988-89	1989-90	1990-91	1991-92
FUNDACION EDUCATIVA ANA G. MENDEZ					
PUERTO RICO JUNIOR COLLEGE	4,463	4,589	4,135	3,726	4,018
UNIVERSIDAD DEL TURABO	7,098	7,554	7,444	7,427	7,367
UNIVERSIDAD METROPOLITANA	5,493	5,711	5,692	5,642	5,517
TOTAL FUNDACION ANA G. MENDEZ	17,054	17,854	17,271	16,795	16,902
HUERTAS JUNIOR COLLEGE	282	1,071	680	750	1,271
HUMACAO COMMUNITY COLLEGE	N/A	N/A	N/D	274	468
ICPR JUNIOR COLLEGE					
ARECIBO	425	402	412	496	505
HATO REY	272	142	147	308	402
MAYAGUEZ	310	289	412	449	531
TOTAL ICPR JUNIOR COLLEGE	1,007	833	971	1,253	1,438
INSTITUTO TECNICO COMERCIAL JUNIOR COLLEGE	317	216	138	N/D	246
INTERNATIONAL COLLEGE OF BUSINESS AND TECHNOLOGY	50	N/D	N/D	N/D	295
INTERNATIONAL INSTITUTE OF TECHNOLOGY AND SCIENTIFIC STUDIES (ESCUELA DE OPTICA) ¹⁰	54	N/D	133	269	N/D
LA FACULTAD PARA LAS CIENCIAS SOCIALES APLICADAS ¹¹	N/A	N/A	N/A	N/A	N/A
NATIONAL COLLEGE OF BUSINESS AND TECHNOLOGY	N/A	N/A	N/A	N/A	650
NEW HAMPSHIRE COLLEGE	200	N/A	N/A	N/A	N/A
NEW YORK UNIVERSITY ¹²	103	81	74	77	N/A
PONCE COLLEGE OF TECHNOLOGY	N/D	N/D	58	N/D	282

¹⁰ Cambió de nombre a Puerto Rico Tech Junior College a partir del 17 de diciembre de 1992.

¹¹ Cesó operaciones durante el año 1982-83.

¹² Cesó operaciones durante el año académico 1990-91.

MATRICULA TOTAL POR INSTITUCION

INSTITUCION	1982-83	1983-84	1984-85	1985-86	1986-87
PUERTO RICO SCHOOL FOR NURSE ANESTHETICS	16	28	17	12	8
PUERTO RICO INSTITUTE OF PSYCHIATRY	23	24	24	30	29
RAMIREZ COLLEGE OF BUSINESS AND TECHNOLOGY	604	671	783	844	839
SEMINARIO EVANGELICO DE PUERTO RICO	N/A	N/A	N/A	N/A	42
THE UNIVERSITY OF PHOENIX	304	611	528	280	339
UNIVERSIDAD ADVENTISTA DE LAS ANTILLAS	788	809	918	867	728
UNIVERSIDAD CATOLICA DE PUERTO RICO					
ARECIBO	1,455	1,579	1,444	1,211	1,052
GUAYAMA	1,157	1,225	1,144	1,988	916
MAYAGUEZ	965	1,242	1,409	1,373	1,375
PONCE	9,471	9,762	9,311	9,055	8,419
TOTAL UNIVERSIDAD CATOLICA DE P.R.	13,048	13,808	13,308	12,627	11,762
UNIVERSIDAD CENTRAL DE BAYAMON	1,724	2,607	2,841	2,801	2,769
UNIVERSIDAD CENTRAL DEL CARIBE	318	321	321	361	367
UNIVERSIDAD DE AMERICA DE PUERTO RICO					
BAYAMON	1,744	2,622	2,465	2,398	2,661
DORADO	N/A	N/A	N/A	N/A	89
MANATI	73	1,252	1,262	1,117	1,023
TOTAL UNIVERSIDAD DE AMERICA	2,457	3,874	3,727	3,515	3,773
UNIVERSIDAD DEL SAGRADO CORAZON	7,275	7,985	8,019	8,453	8,274

AÑOS ACADEMICOS 1982-83 A 1991-92 - INSTITUCIONES PRIVADAS

INSTITUCION	1987-88	1988-89	1989-90	1990-91	1991-92
PUERTO RICO SCHOOL FOR NURSE ANESTHETICS ¹³	19	N/A	N/A	N/A	N/A
PUERTO RICO INSTITUTE OF PSYCHIATRY	29	31	31	27	N/D
RAMIREZ COLLEGE OF BUSINESS AND TECHNOLOGY	903	726	699	584	741
SEMINARIO EVANGELICO DE PUERTO RICO ¹⁴	30	39	44	143	145
THE UNIVERSITY OF PHOENIX	542	496	675	446	533
UNIVERSIDAD ADVENTISTA DE LAS ANTILLAS	707	817	788	775	803
UNIVERSIDAD CATOLICA DE PUERTO RICO					
ARECIBO	937	850	885	829	761
GUAYAMA	946	954	979	932	888
MAYAGUEZ	1,507	1,878	2,444	2,705	2,579
PONCE	8,119	7,869	8,199	8,145	7,936
 TOTAL UNIVERSIDAD CATOLICA DE P.R.	 11,509	 11,551	 12,507	 12,611	 12,164
UNIVERSIDAD CENTRAL DE BAYAMON	2,649	2,796	2,917	2,704	2,846
UNIVERSIDAD CENTRAL DEL CARIBE	378	345	301	293	314
UNIVERSIDAD DE AMERICA DE PUERTO RICO					
BAYAMON	2,637	2,646	2,720	2,626	2,664
DORADO	164	227	177	59	33
MANATI	1,095	1,383	1,398	1,455	1,670
 TOTAL UNIVERSIDAD DE AMERICA	 3,896	 4,256	 4,295	 4,140	 4,367
UNIVERSIDAD DEL SAGRADO CORAZON	8,025	7,480	7,302	6,399	5,681

¹³ Cesó operaciones durante el año académico 1988-89.

¹⁴ Autorizada en el año 1986.

MATRICULA TOTAL POR INSTITUCION

INSTITUCION	1982-83	1983-84	1984-85	1985-86	1986-87
UNIVERSIDAD INTERAMERICANA DE PR					
COLEGIO UNIVERSITARIO DE ARECIBO	3,604	3,605	3,531	3,738	3,715
COLEGIO UNIVERSITARIO DE BAYAMON	3,625	3,327	3,343	3,829	4,248
ESCUELA DE DERECHO	870	895	890	830	859
RECINTO METROPOLITANO	13,070	13,650	13,249	13,803	13,910
RECINTO DE SAN GERMAN	7,431	7,430	6,727	6,733	7,036
SUB-TOTAL	28,600	28,907	27,740	28,933	29,768
COLEGIOS REGIONALES					
AGUADILLA	2,603	2,850	2,760	3,401	3,601
BARRANQUITAS	1,366	1,525	1,458	1,527	1,335
FAJARDO	1,816	2,071	1,861	2,038	2,066
GUAYAMA	1,256	1,549	1,374	1,436	1,530
PONCE	2,100	2,221	2,788	3,355	3,390
SUB-TOTAL COLEGIOS REGIONALES	9,141	10,216	10,241	11,757	11,922
TOTAL UNIVERSIDAD INTERAMERICANA	37,741	39,123	37,981	40,690	41,690
UNIVERSIDAD MUNDIAL	5,327	4,132	N/A	N/A	N/A
UNIVERSIDAD POLITECNICA DE PUERTO RICO	579	893	1,257	N/D	1,895
TOTAL INSTITUCIONES PRIVADAS	95,564	102,439	97,449	98,165	98,696
TOTAL INSTITUCIONES PUBLICAS Y PRIVADAS	150,832	160,203	155,626	156,818	158,620

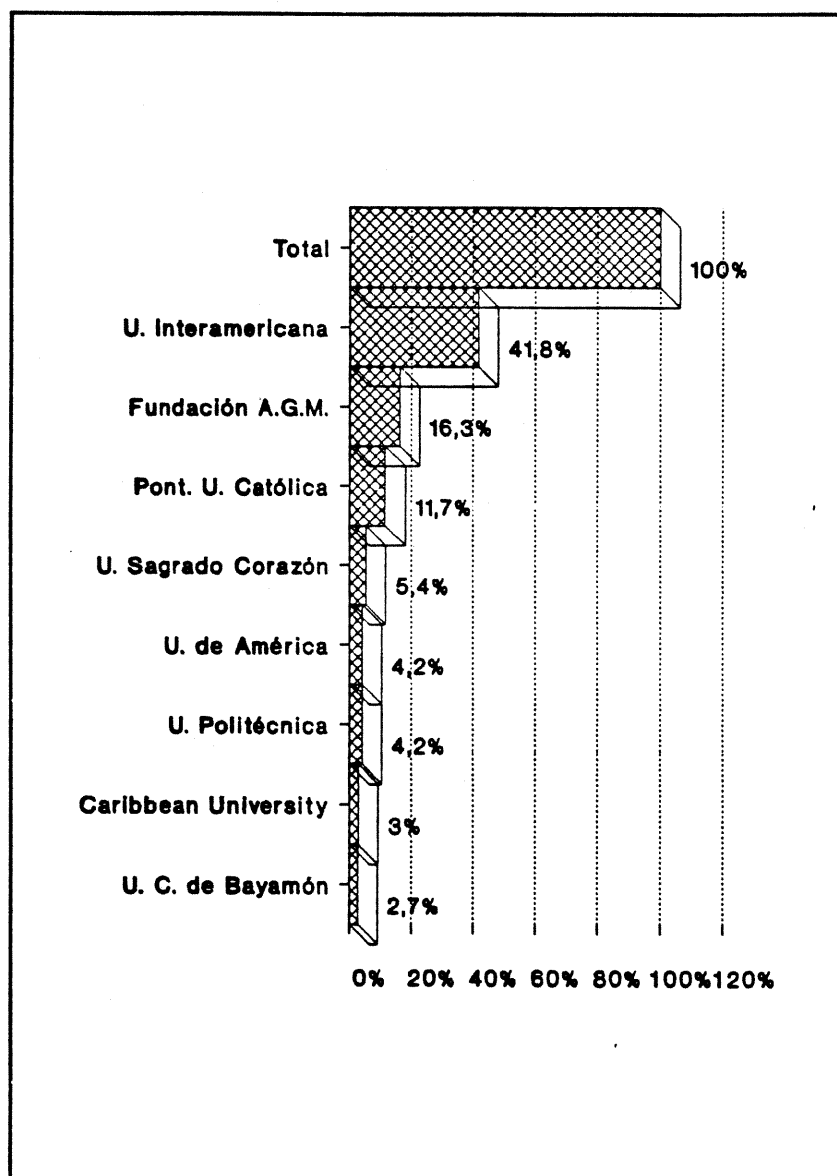
AÑOS ACADÉMICOS 1982-83 A 1991-92 - INSTITUCIONES PRIVADAS

INSTITUCION	1987-88	1988-89	1989-90	1990-91	1991-92
UNIVERSIDAD INTERAMERICANA DE PR					
COLEGIO UNIVERSITARIO DE ARECIBO	3,483	3,483	3,923	4,269	4,478
COLEGIO UNIVERSITARIO DE BAYAMON	4,209	4,427	4,676	4,988	5,168
ESCUELA DE DERECHO	768	712	667	657	657
RECINTO METROPOLITANO	13,074	12,670	12,681	13,292	14,277
RECINTO DE SAN GERMAN	6,279	5,711	5,569	5,888	5,944
SUB-TOTAL	27,813	27,003	27,516	29,094	30,524
COLEGIOS REGIONALES					
AGUADILLA	3,345	3,426	3,611	3,915	4,089
BARRANQUITAS	1,288	1,276	1,380	1,430	1,499
FAJARDO	1,860	1,851	1,783	1,882	1,899
GUAYAMA	1,480	1,444	1,313	1,449	1,671
PONCE	3,378	3,379	3,399	3,657	3,690
SUB-TOTAL COLLEGIOS REGIONALES	11,351	11,376	11,486	12,333	12,848
TOTAL UNIVERSIDAD INTERAMERICANA	39,164	38,379	39,002	41,427	43,372
UNIVERSIDAD MUNDIAL ¹⁶	N/A	N/A	N/A	N/A	N/A
UNIVERSIDAD POLITÉCNICA DE PUERTO RICO	2,348	2,721	2,720	3,582	4,322
TOTAL INSTITUCIONES PRIVADAS	95,561	96,337	97,207	99,356	103,749
TOTAL INSTITUCIONES PÚBLICAS Y PRIVADAS	155,713	156,903	156,147	157,489	160,922

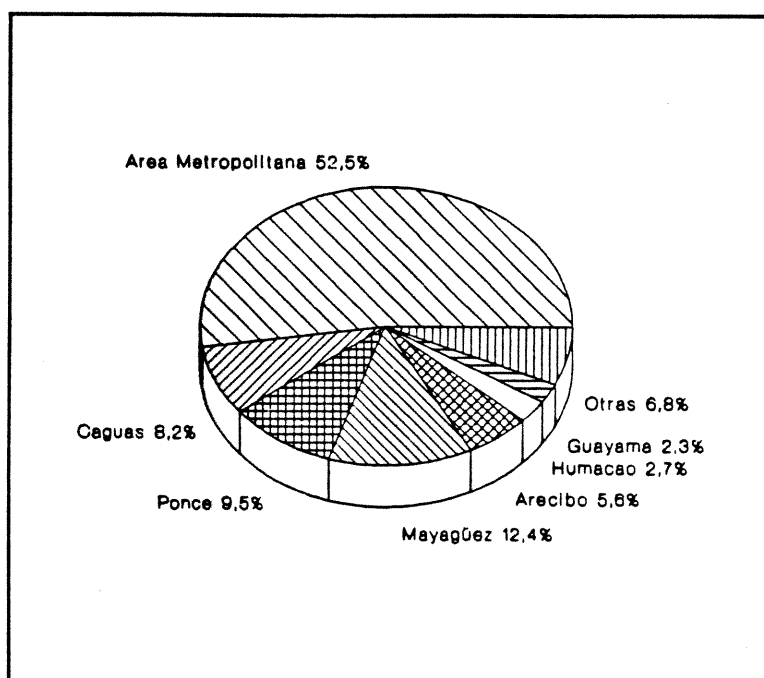
¹⁶ Cesó operaciones en el año 1984-85.

MATRICULA TOTAL POR INSTITUCION

GRAFICA 2
DISTRIBUCION DE LA MATRICULA
INSTITUCIONES PRIVADAS
AÑO ACADEMICO 1991-92



**GRAFICA 3
DISTRIBUCION GEOGRAFICA
DE LA MATRICULA TOTAL
AÑO ACADÉMICO 1991-92**



REGIONES

AREA METROPOLITANA - San Juan, Bayamón y Carolina

CAGUAS - Cayey y Caguas

MAYAGUEZ - San Germán y Mayagüez

OTRAS - Aguadilla, Barranquitas, Dorado, Fajardo, Manatí, Río Grande, San Sebastián, Utuado, Vega Baja y Yauco.

**SOLICITUDES PROCEDENTES DE ESCUELA SUPERIOR
A LAS INSTITUCIONES DE EDUCACION SUPERIOR EN PUERTO RICO
AÑO ACADEMICO 1991-92**

INSTITUCIONES PUBLICAS	TOTAL	ESCUELA PUBLICA		ESCUELA PRIVADA		OTRAS N
		N	%	N	%	
UNIVERSIDAD DE PUERTO RICO						
COLEGIO UNIVERSITARIO DE CAYEY	934
COLEGIO UNIVERSITARIO DE HUMACAO	1,589	1,176	74.0	413	26.0	0
RECINTO DE MAYAGUEZ	3,137	1,719	54.8	1,416	45.1	2
RECINTO DE RIO PIEDRAS	4,457
SUB-TOTAL	10,117
COLEGIOS REGIONALES						
AGUADILLA	649
ARECIBO	1,606
BAYAMON	2,895
CAROLINA	647
PONCE	816
UTUADO	244
SUB-TOTAL COLEGIOS REGIONALES	6,857
TOTAL DEL SISTEMA-UPR	16,974					
OTRAS INSTITUCIONES PUBLICAS						
CENTRO DE ESTUDIOS AVANZADOS DEL CARIBE	42	20	47.6	22	52.4	0
COLEGIO TECNOLOGICO DEL MUNICIPIO DE SAN JUAN	577	464	80.4	51	8.8	62
CONSEVATORIO DE MUSICA DE PUERTO RICO	63	34	54.0	29	46.0	0
ESCUELA DE ARTES PLASTICAS	204	162	79.4	42	20.6	0
INSTITUTO TECNICOS VOCACIONALES DEL DEPARTAMENTO DE EDUCACION						
BAYAMON	N/D
GUAYAMA	588	575	97.0	10	1.0	3
MANATI	639	630	98.0	9	1.0	0
PONCE	598	531	88.0	42	7.0	25
SAN JUAN	617	459	74.0	86	13.0	72
TOTAL INSTITUTOS DEL DEPARTAMENTO DE EDUCACION	2,442	2,195	89.0	147	6.0	100
TOTAL OTRAS INSTITUCIONES PUBLICAS	3,328	2,875	86.3	291	9.00	162
TOTAL INSTITUCIONES PUBLICAS	20,302					

**SOLICITUDES PROCEDENTES DE ESCUELA SUPERIOR
A LAS INSTITUCIONES DE EDUCACION SUPERIOR EN PUERTO RICO
AÑO ACADEMICO 1991-92**

INSTITUCIONES PRIVADAS	TOTAL	ESCUELA PUBLICA		ESCUELA PRIVADA		OTRAS N
		N	%	N	%	
ATLANTIC COLLEGE	284	211	74.3	28	9.9	45
CARIBBEAN UNIVERSITY						
BAYAMON	794	415	52.3	48	6.1	331
CAROLINA	248	170	68.5	40	16.1	38
PONCE	160	126	78.7	7	4.4	27
VEGA BAJA	98	77	78.6	5	5.1	16
TOTAL CARIBBEAN UNIVERSITY	1,300	788	61.0	100	7.69	412
COLUMBIA COLLEGE						
CAGUAS	304	263	86.5	3	1.0	38
RIO GRANDE	N/D
YAUCO	60	60	100	0	0	0
TOTAL COLUMBIA COLLEGE	364	323	88.7	3	.8	38
EDP COLLEGE DE PUERTO RICO						
HATO REY	N/D
SAN SEBASTIAN	N/D
TOTAL EDP COLLEGE OF PUERTO RICO	N/D
FUNDACION EDUCATIVA ANA G. MENDEZ						
PUERTO RICO JUNIOR COLLEGE	1,324	979	73.9	142	10.7	203
UNIVERSIDAD DEL TURABO	1,929	1,705	88.4	85	4.4	139
UNIVERSIDAD METROPOLITANA	1,880	1,320	70.2	454	24.1	106
TOTAL FUNDACION ANA G. MENDEZ	5,133	4,004	78.0	681	13.3	448
HUERTAS JUNIOR COLLEGE	N/D
HUMACAO COMMUNITY COLLEGE	254	251	98.8	3	1.2	0
ICPR JUNIOR COLLEGE						
ARECIBO	317	306	96.5	11	3.5	0
HATO REY	223	192	86.1	12	5.4	19
MAYAGUEZ	345	340	98.6	5	1.5	0
TOTAL ICPR JUNIOR COLLEGE	885	838	95.0	28	3.1	19

**SOLICITUDES PROCEDENTES DE ESCUELA SUPERIOR
A LAS INSTITUCIONES DE EDUCACION SUPERIOR EN PUERTO RICO
AÑO ACADEMICO 1991-92**

INSTITUCIONES PRIVADAS	TOTAL	ESCUELA PUBLICA		ESCUELA PRIVADA		OTRAS N
		N	%	N	%	
INSTITUTO TECNICO COMERCIAL JUNIOR COLLEGE	N/D
INTERNATIONAL COLLEGE OF BUSINESS AND TECHNOLOGY	250	0	0	0	0	250
NATIONAL COLLEGE OF BUSINESS AND TECHNOLOGY	N/D
PONCE COLLEGE OF TECHNOLOGY	204	165	80.9	0	0	39
PONTIFICIA UNIVERSIDAD CATOLICA DE PUERTO RICO						
ARECIBO	226	204	90.3	14	6.2	8
GUAYAMA	348	310	89.1	9	2.6	29
MAYAGUEZ	691	622	90.0	59	8.5	10
PONCE	2,146	1,523	71.0	547	25.5	76
TOTAL UNIVERSIDAD CATOLICA	3,411	2,659	78.0	629	18.4	123
PUERTO RICO TECH JUNIOR COLLEGE (ESCUELA DE OPTICA)	N/D
RAMIREZ COLLEGE OF BUSINESS AND TECHNOLOGY	554	397	71.7	56	10.1	101
UNIVERSIDAD ADVENTISTA DE LAS ANTILLAS	281	216	76.9	53	19.0	12
UNIVERSIDAD CENTRAL DE BAYAMON	788	646	82.0	106	13.5	36
UNIVERSIDAD CENTRAL DEL CARIBE	49	48	98.0	1	2.0	0
UNIVERSIDAD DE AMERICA DE PUERTO RICO						
BAYAMON	937	895	95.5	42	4.5	0
DORADO	8	8	100.0	0	.	0
MANATI	438	429	98.0	9	2.1	0
TOTAL UNIVERSIDAD DE AMERICA	1,383	1,332	96.3	51	3.7	0

**SOLICITUDES PROCEDENTES DE ESCUELA SUPERIOR
A LAS INSTITUCIONES DE EDUCACION SUPERIOR EN PUERTO RICO
AÑO ACADEMICO 1991-92**

INSTITUCIONES PRIVADAS	TOTAL	ESCUELA PUBLICA		ESCUELA PRIVADA		OTRAS N
		N	%	N	%	
UNIVERSIDAD DEL SAGRADO CORAZON	1,511	517	34.2	926	61.3	68
UNIVERSIDAD INTERAMERICANA DE PR						
COLEGIO UNIVERSITARIO DE ARECIBO	1,276	1,205	94.4	66	5.2	5
COLEGIO UNIVERSITARIO DE BAYAMON	1,185	853	72.0	326	27.5	6
RECINTO DE SAN GERMAN	1,526	1,220	79.9	301	19.7	5
RECINTO METROPOLITANO	4,050	1,951	48.2	1,987	49.1	112
SUB-TOTAL	8,037	5,229	65.1	2,680	33.3	128
COLEGIOS REGIONALES						
AGUADILLA	740	707	95.5	31	4.2	2
BARRANQUITAS	430	397	92.3	33	7.7	0
FAJARDO	721	639	88.6	78	10.8	4
GUAYAMA	472	438	92.8	31	6.6	3
PONCE	1,043	932	89.4	111	10.6	0
SUB-TOTAL COLEGIOS REGIONALES	3,406	3,113	91.3	284	8.3	9
TOTAL UNIVERSIDAD INTERAMERICANA	11,443	8,342	73.0	2,964	26.0	137
UNIVERSIDAD POLITECNICA DE PUERTO RICO	1,508	1,043	69.2	465	30.8	0
TOTAL INSTITUCIONES PRIVADAS	29,602	21,780	73.6	6,094	20.6	1,728
TOTAL INSTITUCIONES PUBLICAS Y PRIVADAS	49,904					

**ADMITIDOS PROCEDENTES DE ESCUELA SUPERIOR
A INSTITUCIONES DE EDUCACION SUPERIOR DE PUERTO RICO
AÑO ACADEMICO 1991-92**

INSTITUCIONES PUBLICAS	TOTAL	ESCUELA PUBLICA		ESCUELA PRIVADA		OTRAS N
		N	%	N	%	
UNIVERSIDAD DE PUERTO RICO						
COLEGIO UNIVERSITARIO DE CAYEY	824
COLEGIO UNIVERSITARIO DE HUMACAO	897	687	76.6	210	23.4	0
RECINTO DE MAYAGUEZ	2,551	1,402	55.0	1,149	45.0	0
RECINTO DE RIO PIEDRAS	2,621
SUB-TOTAL	6,893
COLEGIOS REGIONALES						
AGUADILLA	722
ARECIBO	877
BAYAMON	902
CAROLINA	798
PONCE	826	593	71.8	227	27.5	6
UTUADO	542
SUB-TOTAL COLEGIOS REGIONALES	4,667
TOTAL DEL SISTEMA-UPR	11,560
OTRAS INSTITUCIONES PUBLICAS						
CENTRO DE ESTUDIOS AVANZADOS DEL CARIBE	42	20	47.6	22	52.4	0
COLEGIO TECNOLOGICO DEL MUNICIPIO DE SAN JUAN	487	380	78.0	52	10.7	55
CONSEVATORIO DE MUSICA DE PUERTO RICO	43	24	55.8	19	44.2	0
ESCUELA DE ARTES PLASTICAS	56	44	78.6	12	21.4	0
INSTITUTO TECNICOS VOCACIONALES DEL DEPARTAMENTO DE EDUCACION						
BAYAMON	N/D
GUAYAMA	390	387	99.2	3	0.7	0
MANATI	291	283	97.2	8	2.7	0
PONCE	377	329	87.2	31	8.2	17
SAN JUAN	509	387	76.0	62	12.1	60
TOTAL INSTITUTOS DEL DEPARTAMENTO DE EDUCACION	1,567	1,386	88.4	104	6.6	77
TOTAL OTRAS INSTITUCIONES PUBLICAS	2,195	1,854	84.0	209	9.0	
TOTAL INSTITUCIONES PUBLICAS	13,755					

**ADMITIDOS PROCEDENTES DE ESCUELA SUPERIOR
A INSTITUCIONES DE EDUCACION SUPERIOR DE PUERTO RICO
AÑO ACADEMICO 1991-92**

INSTITUCIONES PRIVADAS	TOTAL	ESCUELA PUBLICA		ESCUELA PRIVADA		OTRAS N
		N	%	N	%	
ATLANTIC COLLEGE	174	129	74.1	18	10.3	27
CARIBBEAN UNIVERSITY						
BAYAMON	693	334	48.2	32	4.6	327
CAROLINA	194	140	72.2	28	14.4	26
PONCE	138	110	79.7	6	4.4	22
VEGA BAJA	86	68	79.1	5	5.8	13
TOTAL CARIBBEAN UNIVERSITY	1,111	652	58.7	71	6.7	388
COLUMBIA COLLEGE						
CAGUAS	266	235	88.3	2	0.8	29
RIO GRANDE	N/D
YAUCO	45	45	100	0	0	0
TOTAL COLUMBIA COLLEGE	311	280	90.0	2	0.629	
EDF COLLEGE DE PUERTO RICO						
HATO REY	N/D
SAN SEBASTIAN	N/D
TOTAL EDP COLLEGE OF PUERTO RICO	N/D
FUNDACION EDUCATIVA ANA G. MENDEZ						
PUERTO RICO JUNIOR COLLEGE	999	751	75.2	112	11.2	136
UNIVERSIDAD DEL TURABO	1,541	1,360	88.3	73	4.7	108
UNIVERSIDAD METROPOLITANA	1,302	903	69.4	322	24.7	77
TOTAL FUNDACION ANA G. MENDEZ	3,842	3,014	78.4	507	13.2	321
HUERTAS JUNIOR COLLEGE	N/D
HUMACAO COMMUNITY COLLEGE	188	185	98.4	3	1.6	0
ICPR JUNIOR COLLEGE						
ARECIBO	243	234	96.3	9	3.7	0
HATO REY	193	173	89.6	7	3.6	13
MAYAGUEZ	330	325	98.5	5	1.5	0
TOTAL ICPR JUNIOR COLLEGE	766	732	95.5	21	2.7	13

**ADMITIDOS PROCEDENTES DE ESCUELA SUPERIOR
A INSTITUCIONES DE EDUCACION SUPERIOR DE PUERTO RICO
AÑO ACADEMICO 1991-92**

INSTITUCIONES PRIVADAS	TOTAL	ESCUELA PUBLICA		ESCUELA PRIVADA		OTRAS N
		N	%	N	%	
INSTITUTO TECNICO COMERCIAL JUNIOR COLLEGE	N/D
INTERNATIONAL COLLEGE OF BUSINESS AND TECHNOLOGY	N/D
NATIONAL COLLEGE OF BUSINESS AND TECHNOLOGY	N/D
PONCE COLLEGE OF TECHNOLOGY	181	146	80.7	0	0	35
PONTIFICIA UNIVERSIDAD CATOLICA DE PUERTO RICO						
ARECIBO	190	172	90.5	10	5.3	8
GUAYAMA	233	220	94.4	7	3.0	6
MAYAGUEZ	641	577	90.0	57	8.9	7
PONCE	1,789	1,231	68.8	510	28.5	48
TOTAL UNIVERSIDAD CATOLICA	2,853	2,200	77.1	584	20.4	69
PUERTO RICO TECH. JUNIOR COLLEGE (ESCUELA DE OPTICA)	N/D
RAMIREZ COLLEGE OF BUSINESS AND TECHNOLOGY	386	309	80.1	47	12.2	30
UNIVERSIDAD ADVENTISTA DE LAS ANTILLAS	220	155	70.5	53	24.1	12
UNIVERSIDAD CENTRAL DE BAYAMON	647	532	82.2	93	14.4	22
UNIVERSIDAD CENTRAL DEL CARIBE	22	21	95.5	1	4.6	0
UNIVERSIDAD DE AMERICA DE PUERTO RICO						
BAYAMON	937	895	95.5	42	4.5	0
DORADO	8	8	100.0	0	0	0
MANATI	438	429	97.9	9	2.1	0
TOTAL UNIVERSIDAD DE AMERICA	1,383	1,332	96.3	51	3.7	0

**ADMITIDOS PROCEDENTES DE ESCUELA SUPERIOR
A INSTITUCIONES DE EDUCACION SUPERIOR DE PUERTO RICO
AÑO ACADEMICO 1991-92**

INSTITUCIONES PRIVADAS	TOTAL	ESCUELA PUBLICA		ESCUELA PRIVADA		OTRAS N
		N	%	N	%	
UNIVERSIDAD DEL SAGRADO CORAZON	938	281	30.0	619	66.0	38
UNIVERSIDAD INTERAMERICANA DE PR						
COLEGIO UNIVERSITARIO DE ARECIBO	1,258	1,188	94.4	65	5.2	5
COLEGIO UNIVERSITARIO DE BAYAMON	1,177	852	72.0	325	27.5	0
RECINTO DE SAN GERMAN	1,256	1,004	79.9	248	19.7	4
RECINTO METROPOLITANO	3,332	1,605	48.2	1,635	49.1	92
SUB-TOTAL	7,023	4,649	66.2	2,273	32.4	101
COLEGIOS REGIONALES						
AGUADILLA	726	693	95.5	31	4.3	2
BARRANQUITAS	336	310	92.3	26	7.7	0
FAJARDO	619	548	88.5	67	10.8	4
GUAYAMA	411	382	92.9	27	6.6	2
PONCE	846	756	89.4	90	10.6	0
SUB-TOTAL COLEGIOS REGIONALES	2,938	2,689	91.5	241	8.2	8
TOTAL UNIVERSIDAD INTERAMERICANA	9,961	7,338	73.6	2,514	25.2	109
UNIVERSIDAD POLITECNICA DE PUERTO RICO	1,364	933	68.4	431	31.6	0
TOTAL INSTITUCIONES PRIVADAS	24,347	18,239	74.9	5,015	20.5	1,093
TOTAL INSTITUCIONES PUBLICAS Y PRIVADAS	38,102					

**MATRICULADOS PROCEDENTES DE ESCUELAS SUPERIOR
A INSTITUCIONES DE EDUCACION SUPERIOR EN PUERTO RICO
AÑO ACADEMICO 1991-92**

INSTITUCIONES PUBLICAS	TOTAL	ESCUELA PUBLICA		ESCUELA PRIVADA		OTRAS N
		N	%	N	%	
UNIVERSIDAD DE PUERTO RICO						
COLEGIO UNIVERSITARIO DE CAYEY	722	N/D
COLEGIO UNIVERSITARIO DE HUMACAO	841	647	76.9	194	23.1	0
RECINTO DE MAYAGUEZ	2,041	N/D
RECINTO DE RIO PIEDRAS	2,131	N/D
SUB-TOTAL	5,735	N/D
COLEGIOS REGIONALES						
AGUADILLA	446	N/D
ARECIBO	660	N/D
BAYAMON	689	N/D
CAROLINA	500	N/D
PONCE	551	416	75.5	130	23.6	5
UTUADO	258	165	64.0	30	11.6	63
SUB-TOTAL COLEGIOS REGIONALES	3,104
TOTAL DEL SISTEMA-UPR	8,839
OTRAS INSTITUCIONES PUBLICAS						
COLEGIO TECNOLOGICO DEL MUNICIPIO DE SAN JUAN	425	337	79.3	43	10.1	45
CONSEVATORIO DE MUSICA DE PUERTO RICO	43	24	55.8	19	44.2	0
ESCUELA DE ARTES PLASTICAS	54	42	77.8	12	22.2	0
INSTITUTO TECNICOS VOCACIONALES DEL DEPARTAMENTO DE EDUCACION						
BAYAMON	N/D
GUAYAMA	324	321	99.0	3	0.9	0
MANATI	238	N/D
PONCE	233	208	89.2	16	6.8	9
SAN JUAN	400	306	76.5	38	9.5	56
TOTAL INSTITUTOS DEL DEPARTAMENTO DE EDUCACION	1,195	835	69.8	4.7		65
TOTAL OTRAS INSTITUCIONES PUBLICAS	1,717	1,238	88.5	131	9.0	175
TOTAL INSTITUCIONES PUBLICAS	10,556

**MATRICULADOS PROCEDENTES DE ESCUELAS SUPERIOR
A INSTITUCIONES DE EDUCACION SUPERIOR EN PUERTO RICO
AÑO ACADEMICO 1991-92**

INSTITUCIONES PRIVADAS	TOTAL	ESCUELA PUBLICA		ESCUELA PRIVADA		OTRAS N
		N	%	N	%	
ATLANTIC COLLEGE	118	82	69.5	15	12.7	21
CARIBBEAN UNIVERSITY						
BAYAMON	490	269	54.9	14	2.9	207
CAROLINA	163	115	70.6	24	14.7	24
PONCE	133	107	80.5	6	4.5	20
VEGA BAJA	80	62	77.5	5	6.3	13
TOTAL CARIBBEAN UNIVERSITY	866	553	39.8	49	5.6	264
COLUMBIA COLLEGE						
CAGUAS	262	231	88.2	2	0.8	29
RIO GRANDE	N/D
YAUCO	45	45	100	0	0	0
TOTAL COLUMBIA COLLEGE	307	276	89.9	2	0.6	29
EDP COLLEGE DE PUERTO RICO						
HATO REY	N/D
SAN SEBASTIAN	N/D
TOTAL EDP COLLEGE OF PUERTO RICO	N/D
FUNDACION EDUCATIVA ANA G. MENDEZ						
PUERTO RICO JUNIOR COLLEGE	885	665	75.1	100	11.3	120
UNIVERSIDAD DEL TURABO	1,372	1,212	88.3	64	4.7	96
UNIVERSIDAD METROPOLITANA	1,092	768	70.3	255	23.4	69
TOTAL FUNDACION ANA G. MENDEZ	3,349	2,645	78.9	419	1.6	285
HUERTAS JUNIOR COLLEGE	N/D
HUMACAO COMMUNITY COLLEGE	142	139	97.9	3	2.1	0
ICPR JUNIOR COLLEGE						
ARECIBO	206	198	96.1	8	3.9	0
HATO REY	147	136	92.5	5	3.4	6
MAYAGUEZ	281	278	98.9	3	1.1	0
TOTAL ICPR JUNIOR COLLEGE	634	612	96.5	16	2.5	6

**MATRICULADOS PROCEDENTES DE ESCUELAS SUPERIOR
A INSTITUCIONES DE EDUCACION SUPERIOR EN PUERTO RICO
AÑO ACADEMICO 1991-92**

INSTITUCIONES PRIVADAS	TOTAL	ESCUELA PUBLICA		ESCUELA PRIVADA		OTRAS N
		N	%	N	%	
INSTITUTO TECNICO COMERCIAL JUNIOR COLLEGE	N/D
INTERNATIONAL COLLEGE OF BUSINESS AND TECHNOLOGY	N/D
NATIONAL COLLEGE OF BUSINESS AND TECHNOLOGY	N/D
PONCE COLLEGE OF TECHNOLOGY	146	118	80.8	0	0	28
PONTIFICIA UNIVERSIDAD CATOLICA DE PUERTO RICO						
ARECIBO	116	101	87.1	8	6.9	7
GUAYAMA	168	159	94.6	5	3.0	4
MAYAGUEZ	524	481	91.8	37	7.1	6
PONCE	1,223	884	72.3	313	25.6	26
TOTAL PONTIFICIA UNIV CATOLICA DE PR	2,031	1,625	80.0	363	17.8	43
PUERTO RICO TECH JUNIOR COLLEGE (ESCUELA DE OPTICA)	N/D
RAMIREZ COLLEGE OF BUSINESS AND TECHNOLOGY	228	198	86.8	22	9.7	8
UNIVERSIDAD ADVENTISTA DE LAS ANTILLAS	205	148	72.2	45	22	12
UNIVERSIDAD CENTRAL DE BAYAMON	556	461	82.9	76	13.7	19
UNIVERSIDAD CENTRAL DEL CARIBE	17	16	94.1	1	5.9	0
UNIVERSIDAD DE AMERICA DE PUERTO RICO						
BAYAMON	597	564	94.5	33	5.5	0
DORADO	7	7	100.0	0	0	0
MANATI	367	361	98.4	6	1.6	0
TOTAL UNIVERSIDAD DE AMERICA	971	932	95.9	39	4.0	0

**MATRICULADOS PROCEDENTES DE ESCUELAS SUPERIOR
A INSTITUCIONES DE EDUCACION SUPERIOR EN PUERTO RICO
AÑO ACADEMICO 1991-92**

INSTITUCIONES PRIVADAS	TOTAL	ESCUELA PUBLICA		ESCUELA PRIVADA		OTRAS N
		N	%	N	%	
UNIVERSIDAD DEL SAGRADO CORAZON	600	222	37.0	353	58.8	25
UNIVERSIDAD INTERAMERICANA DE PR						
COLEGIO UNIVERSITARIO DE ARECIBO	1,042	984	94.4	54	5.2	4
COLEGIO UNIVERSITARIO DE BAYAMON	971	699	72.0	267	27.5	5
RECINTO DE SAN GERMAN	943	754	80.0	186	19.7	3
RECINTO METROPOLITANO	2,491	1,200	48.2	1,222	49.1	69
SUB-TOTAL	5,447	3,637	66.7	1,729	31.7	81
COLEGIOS REGIONALES						
AGUADILLA	643	614	95.5	27	4.2	2
BARRANQUITAS	277	256	92.4	21	7.6	0
FAJARDO	512	454	88.7	55	10.7	3
GUAYAMA	343	319	93.0	22	6.4	2
PONCE	793	708	89.3	85	10.7	0
SUB-TOTAL COLEGIOS REGIONALES	2,568	2,351	91.5	210	8.1	7
TOTAL UNIVERSIDAD INTERAMERICANA	8,015	5,988	74.7	1,939	24.1	87
UNIVERSIDAD POLITECNICA DE PUERTO RICO	1,203	812	67.5	391	32.5	0
TOTAL INSTITUCIONES PRIVADAS	19,388	14,827	73.6	3,733	19.2	828
TOTAL INSTITUCIONES PUBLICAS Y PRIVADAS	29,944					

**MATRICULA DE ESTUDIANTES NUEVOS
DE PRIMER AÑO - POR TAREA ACADEMICA - INSTITUCIONES PUBLICAS
AÑO ACADEMICO 1991-92**

INSTITUCION	TOTAL	TAREA ACADEMICA			
		COMPLETA		PARCIAL	
		N	%	N	%
UNIVERSIDAD DE PUERTO RICO					
COLEGIO UNIV DE CAYEY	722	722	100.0	.	.
COLEGIO UNIV DE HUMACAO	841	837	99.5	4	0.5
RECINTO DE CIENCIAS MEDICAS	N/A
RECINTO DE MAYAGUEZ	2,041	2,041	100.0	.	.
RECINTO DE RIO PIEDRAS	2,131	1,981	93.0	150	7.0
SUB-TOTAL	5,735	5,581	97.3	154	2.6
COLEGIOS REGIONALES					
AGUADILLA	446	427	95.7	19	4.3
ARECIBO	660	650	98.5	10	1.5
BAYAMON	689	689	100.0	.	.
CAROLINA	500	497	99.4	3	0.6
PONCE	553	509	92.0	44	8.0
UTUADO	259	258	99.6	1	0.4
SUB-TOTAL COLEGIOS REGIONALES	3,107	3,030	97.5	77	2.4
TOTAL DEL SISTEMA-UPR	8,842	8,611	97.3	231	2.6
OTRAS INSTITUCIONES PUBLICAS					
COLEGIO TECNOLÓGICO DEL MUNICIPIO DE SAN JUAN	425	405	95.3	20	4.7
CONSEVATORIO DE MUSICA DE PUERTO RICO	44	20	45.5	24	54.5
ESCUELA DE ARTES PLASTICAS	54	54	100.0	.	.
INSTITUTOS TECNICO VOCACIONALES DEL DEPARTAMENTO DE EDUCACION					
BAYAMON	N/D
GUAYAMA	324	324	100.0	.	.
MANATI	238	238	100.0	.	.
PONCE	300	270	90.0	30	10.0
SAN JUAN	400	400	100.0	.	.
TOTAL INSTITUTOS DEL DEPARTAMENTO DE EDUCACION	1,262	1,232	97.7	30	2.3
TOTAL OTRAS INSTITUCIONES PUBLICAS	1,785	1,711	95.9	74	4.1
TOTAL INSTITUCIONES PUBLICAS	10,627	10,322	97.1	305	2.8

**MATRICULA DE ESTUDIANTES NUEVOS
DE PRIMER AÑO - POR TAREA ACADEMICA - INSTITUCIONES PRIVADAS
AÑO ACADEMICO 1991-92**

INSTITUCION	TOTAL	TAREA ACADEMICA			
		COMPLETA		PARCIAL	
		N	%	N	%
ATLANTIC COLLEGE	118	96	81.4	22	18.6
CARIBBEAN UNIVERSITY					
BAYAMON	496	421	84.9	75	15.1
CAROLINA	163	125	76.7	38	23.3
PONCE	149	133	89.3	16	10.7
VEGA BAJA	112	82	73.2	30	26.8
TOTAL CARIBBEAN UNIVERSITY	920	761	82.7	159	17.2
COLUMBIA COLLEGE					
CAGUAS	317	295	93.1	22	6.94
RIO GRANDE	N/D
YAUCO	62	62	100	0	0
TOTAL COLUMBIA COLLEGE	379	357	94.1	22	5.8
EDP COLLEGE OF PUERTO RICO					
HATO REY	N/D
SAN SEBASTIAN	N/D
TOTAL EDP COLLEGE	N/D
FUNDACION EDUCATIVA ANA G MENDEZ					
PUERTO RICO JUNIOR COLLEGE	1,687	1,496	88.7	191	11.30
UNIVERSIDAD DEL TURABO	2,048	1,791	87.5	257	12.50
UNIVERSIDAD METROPOLITANA	1,472	1,292	87.8	180	12.20
TOTAL FUNDACION ANA G MENDEZ	5,207	4,579	88.0	628	12.0
HUERTAS JUNIOR COLLEGE	667	643	96.4	24	3.60
HUMACAO COMMUNITY COLLEGE	161	158	98.1	3	1.86
ICPR JUNIOR COLLEGE					
ARECIBO	206	198	96.1	8	3.9
HATO REY	150	147	98.0	3	2.0
MAYAGUEZ	282	276	97.9	6	2.1
TOTAL ICPR JUNIOR COLLEGE	638	621	97.3	17	2.6

**MATRICULA DE ESTUDIANTES NUEVOS
DE PRIMER AÑO - POR TAREA ACADEMICA - INSTITUCIONES PRIVADAS
AÑO ACADEMICO 1991-92**

INSTITUCION	TOTAL	TAREA ACADEMICA			
		COMPLETA		PARCIAL	
		N	%	N	%
INSTITUTO TECNICO COMERCIAL JUNIOR COLLEGE	N/D
INTERNATIONAL COLLEGE OF BUSINESS AND TECHNOLOGY	131	91	69.5	40	30.5
NATIONAL COLLEGE OF BUSINESS AND TECHNOLOGY	386	86	22.2	300	77.7
PONCE COLLEGE OF TECHNOLOGY	146	146	100.0	.	.
PONTIFICIA UNIVERSIDAD CATOLICA DE PUERTO RICO					
ARECIBO	139	110	79.1	29	20.9
GUAYAMA	165	154	93.3	11	6.7
MAYAGUEZ	584	540	92.5	44	7.5
PONCE	1,327	1,262	95.1	65	4.9
TOTAL PONTIFICIA UNIV. CATOLICA	2,215	2,066	93.2	149	6.7
PUERTO RICO TECH. JUNIOR COLLEGE (ESCUELA DE OPTICA)	N/D
RAMIREZ COLLEGE OF BUSINESS AND TECHNOLOGY	97	97	100.0	.	.
UNIVERSIDAD ADVENTISTA DE LAS ANTILLAS	205	199	97.1	6	2.93
UNIVERSIDAD CENTRAL DE BAYAMON	556	551	99.1	5	0.90
UNIVERSIDAD CENTRAL DEL CARIBE	16	16	100.0	.	.
UNIVERSIDAD DE AMERICA DE PUERTO RICO					
BAYAMON	597	585	98.0	12	2.0
DORADO	7	7	100.0	.	.
MANATI	367	351	95.6	16	4.4
TOTAL UNIVERSIDAD DE AMERICA	971	943	97.1	28	2.8
UNIVERSIDAD DEL SAGRADO CORAZON	599	587	98.0	12	2.0

**MATRICULA DE ESTUDIANTES NUEVOS
DE PRIMER AÑO - POR TAREA ACADEMICA - INSTITUCIONES PRIVADAS
AÑO ACADEMICO 1991-92**

INSTITUCION	TOTAL	TAREA ACADEMICA			
		COMPLETA		PARCIAL	
		N	%	N	%
UNIVERSIDAD INTERAMERICANA DE PR					
COLEGIO UNIV DE ARECIBO	1,042	820	78.7	222	21.3
COLEGIO UNIV DE BAYAMON	972	779	80.1	193	19.9
RECINTO DE SAN GERMAN	943	796	84.4	147	15.6
RECINTO METROPOLITANO	2,520	1,948	77.3	572	22.7
SUB-TOTAL	5,477	4,343	79.2	1,134	20.7
COLEGIOS REGIONALES					
AGUADILLA	644	524	81.4	120	18.6
BARRANQUITAS	277	225	81.2	52	18.8
FAJARDO	512	419	81.8	93	18.2
GUAYAMA	343	274	79.9	69	20.1
PONCE	792	667	84.2	125	15.8
SUB-TOTAL COLEGIOS REGIONALES	2,568	2,109	82.1	459	17.8
TOTAL UNIV INTERAMERICANA	8,045	6,452	80.1	1,593	20.0
UNIVERSIDAD POLITECNICA DE PUERTO RICO	1,203	1,098	91.3	105	8.7
TOTAL INSTITUCIONES PRIVADAS	22,660	19,826	97.4	2,834	12.5
TOTAL INSTITUCIONES PUBLICAS Y PRIVADAS	33,287	30,148	90.6	3,139	9.4

**MATRICULA DE ESTUDIANTES NUEVOS
DE PRIMER AÑO - POR SEXO - INSTITUCIONES PUBLICAS
AÑO ACADEMICO 1991-92**

INSTITUCIONES	TOTAL	MASCULINO		FEMENINO	
		N	%	N	%
UNIVERSIDAD DE PUERTO RICO					
COLEGIO UNIVERSITARIO DE CAYEY	722	198	27.4	524	72.6
COLEGIO UNIVERSITARIO DE HUMACAO	841	299	35.6	542	64.4
RECINTO DE CIENCIAS MEDICAS	N/A
RECINTO DE MAYAGUEZ	2,041	1,027	50.3	1,014	49.7
RECINTO DE RIO PIEDRAS	2,131	666	31.3	1,465	68.7
SUB-TOTAL	5,735	2,190	38.1	3,545	61.8
COLEGIOS REGIONALES					
AGUADILLA	446	174	39.0	272	61.0
ARECIBO	660	204	30.9	456	69.1
BAYAMON	689	281	40.8	408	59.2
CAROLINA	500	188	37.6	312	62.4
PONCE	553	218	39.4	335	60.6
UTUADO	259	132	51.0	127	49.0
SUB-TOTAL COLEGIOS REGIONALES	3,107	1,197	38.5	1,910	61.4
TOTAL DEL SISTEMA-UPR	8,842	3,387	38.3	5,455	61.6
OTRAS INSTITUCIONES PUBLICAS					
COLEGIO TECNOLOGICO DEL MUNICIPIO ¹ DE SAN JUAN	425	141	52.4	128	47.6
CONSERVATORIO DE MUSICA DE PUERTO RICO	44	32	72.7	12	27.3
ESCUELA DE ARTES PLASTICAS	54	29	53.7	25	46.3
INSTITUTO TECNICO VOCACIONAL DEL DEPARTAMENTO DE EDUCACION					
BAYAMON	N/D
GUAYAMA	324	205	63.3	119	36.7
MANATI	238	152	63.9	86	36.1
PONCE	300	262	87.3	38	12.7
SAN JUAN	400	302	75.5	98	24.5
TOTAL INSTITUTOS DEL DEPARTAMENTO DE EDUCACION	1,262	921	73.0	341	27.0
TOTAL OTRAS INSTITUCIONES	1,785	1,123	69.0	506	31.0
TOTAL INSTITUCIONES PUBLICAS	10,627	4,510	43.1	5,961	56.9

¹ Incluye 156 estudiantes no clasificados por sexo.

**MATRICULA DE ESTUDIANTES NUEVOS
DE PRIMER AÑO - POR SEXO - INSTITUCIONES PRIVADAS
AÑO ACADÉMICO 1991-92**

INSTITUCIONES	TOTAL	MASCULINO		FEMENINO	
		N	%	N	%
ATLANTIC COLLEGE	118	48	40.7	70	59.3
CARIBBEAN UNIVERSITY					
BAYAMON	496	236	47.6	260	52.4
CAROLINA	163	61	37.4	102	62.6
PONCE	149	71	47.7	78	52.3
VEGA BAJA	112	48	42.9	64	57.1
TOTAL CARIBBEAN UNIVERSITY	920	416	45.2	504	54.7
COLUMBIA COLLEGE					
CAGUAS	317	114	36.0	203	64.0
RIO GRANDE	N/D
YAUCO	62	14	22.5	48	77.4
TOTAL COLUMBIA COLLEGE	379	128	33.7	251	66.2
EDP COLLEGE DE PUERTO RICO					
HATO REY	N/D
SAN SEBASTIAN	N/D
TOTAL EDP COLLEGE DE PUERTO RICO	N/D
FUNDACION EDUCATIVA ANA G. MENDEZ					
PUERTO RICO JUNIOR COLLEGE	1,687	639	37.9	1,048	62.1
UNIVERSIDAD DEL TURABO	2,048	865	42.2	1,183	57.8
UNIVERSIDAD METROPOLITANA	1,472	554	37.6	918	62.4
TOTAL FUNDACION ANA G. MENDEZ	5,207	2,058	39.5	3,149	60.4
HUERTAS JUNIOR COLLEGE	667	158	23.7	509	76.3
HUMACAO COMMUNITY COLLEGE	161	40	24.8	121	75.2
ICPR JUNIOR COLLEGE					
ARECIBO	206	83	40.3	123	59.7
HATO REY	150	62	41.3	88	58.7
MAYAGUEZ	282	120	42.6	162	57.4
TOTAL ICPR JUNIOR COLLEGE	638	265	41.5	373	58.4

**MATRICULA DE ESTUDIANTES NUEVOS
DE PRIMER AÑO - POR SEXO - INSTITUCIONES PRIVADAS
AÑO ACADEMICO 1991-92**

INSTITUCIONES	TOTAL	MASCULINO		FEMENINO	
		N	%	N	%
INSTITUTO TECNICO COMERCIAL JUNIOR COLLEGE	N/D
INTERNATIONAL COLLEGE OF BUSINESS & TECHNOLOGY	131	48	36.6	83	63.4
NATIONAL COLLEGE OF BUSINESS AND TECHNOLOGY	386	86	22.3	300	77.7
PONCE COLLEGE OF TECHNOLOGY	146	63	43.2	83	56.8
PONTIFICIA PONTIFICIA UNIVERSIDAD CATOLICA DE PUERTO RICO					
ARECIBO	139	53	38.1	86	61.9
GUAYAMA	165	46	27.9	119	72.1
MAYAGUEZ	584	240	41.1	344	58.9
PONCE	1,327	488	36.8	839	63.2
TOTAL PONTIFICIA UNIV. CATOLICA	2,215	827	37.3	1,388	62.6
PUERTO RICO TECH. JUNIOR COLLEGE (ESCUELA DE OPTICA)	N/D
RAMIREZ COLLEGE OF BUSINESS AND TECHNOLOGY	97	43	44.3	54	55.7
UNIVERSIDAD ADVENTISTA DE LAS ANTILLAS	205	77	37.6	128	62.4
UNIVERSIDAD CENTRAL DE BAYAMON	556	220	39.6	336	60.4
UNIVERSIDAD CENTRAL DEL CARIBE	16	6	37.5	10	62.5
UNIVERSIDAD DE AMERICA DE PUERTO RICO					
BAYAMON	597	272	45.6	325	54.4
DORADO	7	3	42.9	4	57.1
MANATI	367	109	29.7	258	70.3
TOTAL UNIVERSIDAD DE AMERICA	971	384	39.5	587	60.4

**MATRICULA DE ESTUDIANTES NUEVOS
DE PRIMER AÑO - POR SEXO - INSTITUCIONES PRIVADAS
AÑO ACADEMICO 1991-92**

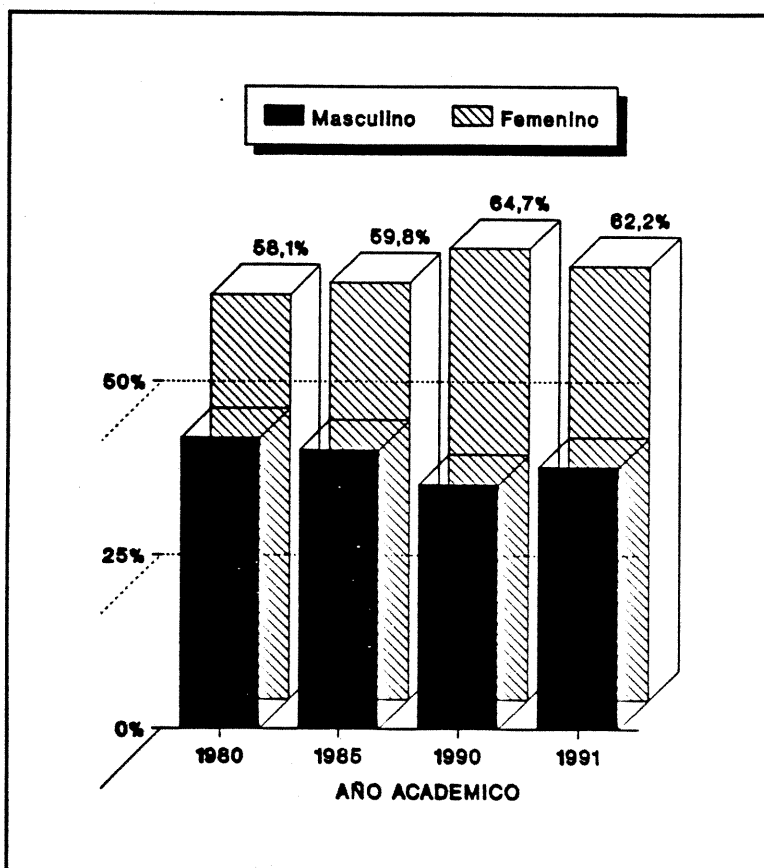
INSTITUCIONES	TOTAL	MASCULINO		FEMENINO	
		N	%	N	%
UNIVERSIDAD DEL SAGRADO CORAZON	599	170	28.4	429	71.6
UNIVERSIDAD INTERAMERICANA DE PR					
COLEGIO UNIVERSITARIO DE ARECIBO	1,042	330	31.7	712	68.3
COLEGIO UNIVERSITARIO DE BAYAMON	972	342	35.2	630	64.8
RECINTO METROPOLITANO	2,520	1,092	43.3	1,428	56.7
RECINTO DE SAN GERMAN	943	364	38.6	579	61.4
SUB-TOTAL	5,477	2,128	38.8	3,349	61.1
COLEGIOS REGIONALES					
AGUADILLA	644	247	38.4	397	61.6
BARRANQUITAS	277	86	31.0	191	69.0
FAJARDO	512	154	30.1	358	69.9
GUAYAMA	343	108	31.5	235	68.5
PONCE	792	316	39.9	476	60.1
SUB-TOTAL COLEGIOS REGIONALES	2,568	911	35.4	1,657	64.5
TOTAL UNIVERSIDAD INTERAMERICANA	8,045	3,039	37.7	5,006	62.2
UNIVERSIDAD POLITECNICA DE PUERTO RICO	1,203	981	81.5	222	18.5
TOTAL INSTITUCIONES PRIVADAS	22,660	9,057	39.9	13,603	60.0
TOTAL INSTITUCIONES PUBLICAS Y PRIVADAS	33,287	30,148	91.0	3,139	9.0

**MATRICULA TOTAL POR SEXO
INSTITUCIONES PUBLICAS
AÑO ACADEMICO 1991-92**

INSTITUCIONES	TOTAL	MASCULINO		FEMENINO	
		N	%	N	%
UNIVERSIDAD DE PUERTO RICO					
COLEGIO UNIVERSITARIO DE CAYEY	3,243	1,076	33.2	2,167	66.8
COLEGIO UNIVERSITARIO DE HUMACAO	3,896	1,338	34.3	2,558	65.7
RECINTO DE CIENCIAS MEDICAS	2,472	650	26.3	1,822	73.7
RECINTO DE MAYAGUEZ	10,416	5,514	52.9	4,902	47.1
RECINTO DE RIO PIEDRAS	20,265	6,564	32.4	13,701	67.6
SUB-TOTAL	40,292	15,142	37.6	25,150	62.4
COLEGIOS REGIONALES					
AGUADILLA	1,310	528	40.3	782	59.7
ARECIBO	3,307	1,001	30.3	2,306	69.7
BAYAMON	3,887	1,682	43.3	2,205	56.7
CAROLINA	1,751	667	38.1	1,084	61.9
PONCE	2,192	833	38.0	1,359	62.0
UTUADO	623	289	46.4	334	53.6
SUB-TOTAL COLEGIOS REGIONALES	13,070	5,000	38.3	8,070	61.7
TOTAL DEL SISTEMA-UPR	53,362	20,142	37.8	33,220	62.2
OTRAS INSTITUCIONES PUBLICAS					
CENTRO DE ESTUDIOS AVANZADOS DEL CARIBE	137	68	49.6	69	50.4
COLEGIO TECNOLOGICO DEL MUNICIPIO DE SAN JUAN	1,043	517	49.6	526	50.4
CONSEVATORIO DE MUSICA DE PUERTO RICO	280	192	68.6	88	31.4
ESCUELA DE ARTES PLASTICAS	206	96	46.6	110	53.4
INSTITUTO TECNICOS VOCACIONALES DEL DEPARTAMENTO DE EDUCACION					
BAYAMON	N/D
GUAYAMA	464	284	61.2	180	38.8
MANATI	466	295	63.3	171	36.7
PONCE	550	486	88.4	64	11.6
SAN JUAN	665	483	72.6	182	27.4
TOTAL INSTITUTOS DEL DEPARTAMENTO DE EDUCACION	2,145	1,548	72.2	597	27.8
TOTAL OTRAS INSTITUCIONES PUBLICAS	3,811	2,421	63.5	1,390	36.5
TOTAL INSTITUCIONES PUBLICAS	57,173	22,563	39.5	34,610	60.5

**MATRICULA TOTAL POR SEXO
INSTITUCIONES PUBLICAS
AÑO ACADEMICO 1991-92**

**GRAFICA 4
MATRICULA POR SEXO
UNIVERSIDAD DE PUERTO RICO**



AÑO	MUJERES POR CADA 100 HOMBRES (SISTEMA DE LA U.P.R.)
1980	138
1985	148
1990	183
1991	166

**MATRICULA TOTAL POR SEXO
INSTITUCIONES PRIVADAS
AÑO ACADEMICO 1991-92**

INSTITUCIONES	TOTAL	MASCULINO		FEMENINO	
		N	%	N	%
ATLANTIC COLLEGE	369	144	39.0	225	61.0
CARIBBEAN UNIVERSITY					
BAYAMON	1,752	787	44.9	965	55.1
CAROLINA	621	168	27.1	453	72.9
PONCE	406	126	31.0	280	69.0
VEGA BAJA	308	106	34.4	202	65.6
TOTAL CARIBBEAN UNIVERSITY	3,087	1,187	38.4	1,900	61.5
CENTRO CARIBEÑO DE ESTUDIOS POSTGRADUADOS	382	107	28.0	275	72.0
COLUMBIA COLLEGE					
CAGUAS	1,012	349	34.5	663	65.5
RIO GRANDE	N/D
YAUCO	165	42	25.4	123	74.5
TOTAL COLUMBIA COLLEGE	1,177	391	33.2	786	66.7
EDP COLLEGE DE PUERTO RICO					
HATO REY	1,049	N/D	.	.	.
SAN SEBASTIAN	496	N/D	.	.	.
TOTAL EDP COLLEGE OF PUERTO RICO	1,545	N/D	.	.	.
ESCUELA DE MEDICINA DE PONCE	237	149	62.9	88	37.1
ESCUELA DE MEDICINA SAN JUAN BAUTISTA	112	70	62.5	42	37.5

**MATRICULA TOTAL POR SEXO
INSTITUCIONES PRIVADAS
AÑO ACADEMICO 1991-92**

INSTITUCIONES	TOTAL	MASCULINO		FEMENINO	
		N	%	N	%
FUNDACION EDUCATIVA ANA G. MENDEZ					
PUERTO RICO JUNIOR COLLEGE	4,018	1,396	34.7	2,622	65.3
UNIVERSIDAD DEL TURABO	7,367	2,959	40.2	4,408	59.8
UNIVERSIDAD METROPOLITANA	5,517	1,986	36.0	3,531	64.0
TOTAL FUNDACION ANA G. MENDEZ	16,902	6,341	37.5	10,561	62.4
HUERTAS JUNIOR COLLEGE	1,271	288	22.7	983	77.3
HUMACAO COMMUNITY COLLEGE	468	124	26.5	344	73.5
ICPR JUNIOR COLLEGE					
ARECIBO	505	201	39.8	304	60.2
HATO REY	402	148	36.8	254	63.2
MAYAGUEZ	531	237	44.6	294	55.4
TOTAL ICPR JUNIOR COLLEGE	1,438	586	40.7	852	59.2
INSTITUTO TECNICO COMERCIAL JUNIOR COLLEGE	246	N/D	.	.	.
INTERNATIONAL COLLEGE OF BUSINESS AND TECHNOLOGY	295	105	35.6	190	64.4
NATIONAL COLLEGE OF BUSINESS AND TECHNOLOGY	650	179	27.5	471	72.4
PONCE COLLEGE OF TECHNOLOGY	282	148	52.5	134	47.5
PONTIFICIA UNIVERSIDAD CATOLICA DE PR					
ARECIBO	761	302	39.7	459	60.3
GUAYAMA	888	216	24.3	672	75.7
MAYAGUEZ	2,579	982	38.1	1,597	61.9
PONCE	7,936	2,868	36.1	5,068	63.9
TOTAL PONTIFICIA UNIVERSIDAD CATOLICA	12,164	4,368	35.9	7,796	64.0

**MATRICULA TOTAL POR SEXO
INSTITUCIONES PRIVADAS
AÑO ACADEMICO 1991-92**

INSTITUCIONES	TOTAL	MASCULINO		FEMENINO	
		N	%	N	%
PUERTO RICO INSTITUTE OF PSYCHIATRY	N/D
PUERTO RICO TECH JUNIOR COLLEGE (ESCUELA DE OPTICA)	N/D
RAMIREZ COLLEGE OF BUSINESS AND TECHNOLOGY	741	188	25.4	553	74.6
SEMINARIO EVANGELICO DE PUERTO RICO	145	79	54.5	66	45.5
THE UNIVERSITY OF PHOENIX	533	235	44.1	298	55.9
UNIVERSIDAD ADVENTISTA DE LAS ANTILLAS	803	315	39.2	488	60.8
UNIVERSIDAD CENTRAL DE BAYAMON	2,846	1,089	38.3	1,757	61.7
UNIVERSIDAD CENTRAL DEL CARIBE	314	180	57.3	134	42.7
UNIVERSIDAD DE AMERICA DE PUERTO RICO					
BAYAMON	2,664	1,127	42.3	1,537	57.7
DORADO	33	15	45.5	18	54.5
MANATI	1,670	572	34.3	1,098	65.7
TOTAL UNIVERSIDAD DE AMERICA	4,367	1,714	39.2	2,653	60.7
UNIVERSIDAD DEL SAGRADO CORAZON	5,681	1,865	32.8	3,816	67.2

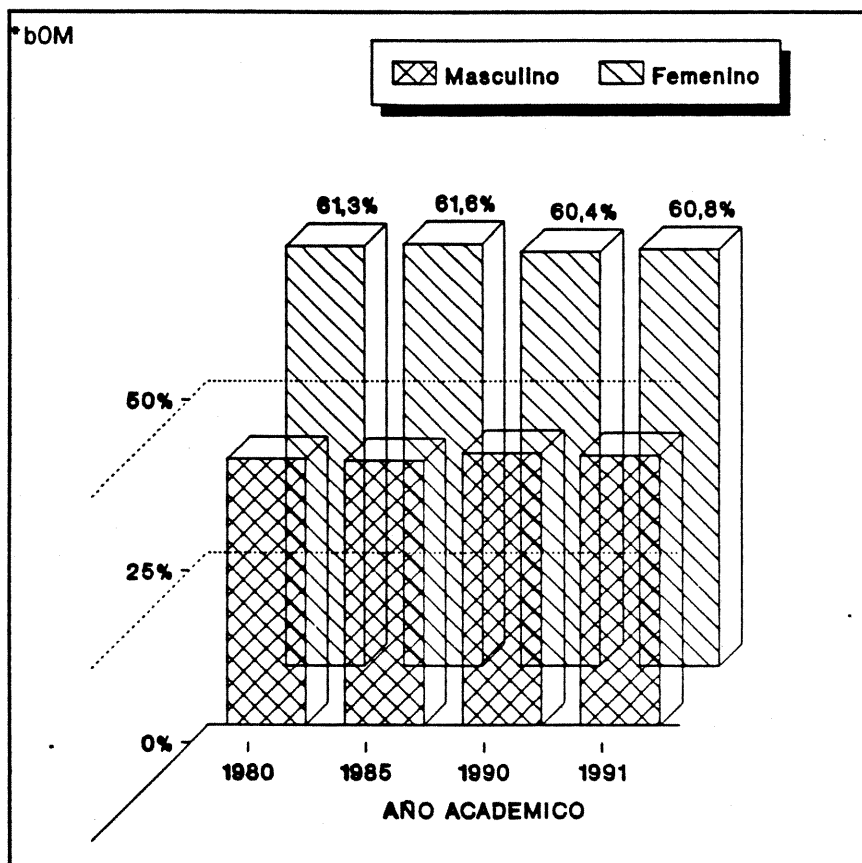
**MATRICULA TOTAL POR SEXO
INSTITUCIONES PRIVADAS
AÑO ACADEMICO 1991-92**

INSTITUCIONES	TOTAL	MASCULINO		FEMENINO	
		N	%	N	%
UNIVERSIDAD INTERAMERICANA DE PR					
COLEGIO UNIVERSITARIO DE ARECIBO	4,478	1,420	31.7	3,058	68.3
COLEGIO UNIVERSITARIO DE BAYAMON	5,168	1,817	35.2	3,351	64.8
ESCUELA DE DERECHO	657	344	52.4	313	47.6
RECINTO DE SAN GERMAN	5,944	2,284	38.4	3,660	61.6
RECINTO METROPOLITANO	14,277	5,978	41.9	8,299	58.1
SUB-TOTAL	30,524	11,843	38.7	18,681	61.2
COLEGIOS REGIONALES					
AGUADILLA	4,089	1,569	38.4	2,520	61.6
BARRANQUITAS	1,499	465	31.0	1,034	69.0
FAJARDO	1,899	570	30.0	1,329	70.0
GUAYAMA	1,671	527	31.5	1,144	68.5
PONCE	3,690	1,472	39.9	2,218	60.1
SUB-TOTAL COLEGIOS REGIONALES	12,848	4,603	35.8	8,245	64.1
TOTAL UNIVERSIDAD INTERAMERICANA	43,372	16,446	37.9	26,926	62.1
UNIVERSIDAD POLITECNICA DE PUERTO RICO	4,322	3,674	85.0	648	15.0
TOTAL INSTITUCIONES PRIVADAS¹	103,749	39,972	39.2	61,986	60.8
TOTAL INSTITUCIONES PUBLICAS Y PRIVADAS	160,922	62,535	39.3	96,596	60.7

¹ Totales incluyen 1,791 no clasificados por sexo.

**MATRICULA TOTAL POR SEXO
INSTITUCIONES PRIVADAS
AÑO ACADÉMICO 1991-92**

**GRAFICA 5
MATRICULA POR SEXO
INSTITUCIONES PRIVADAS**



AÑO	MUJERES POR CADA 100 HOMBRES (INSTITUCIONES PRIVADAS)
1980	160
1985	158
1990	152
1991	156

**MATRICULA TOTAL POR TAREA ACADEMICA
INSTITUCIONES PUBLICAS
AÑO ACADEMICO 1991-92**

INSTITUCION	TOTAL	TAREA ACADEMICA			
		COMPLETA		PARCIAL	
		N	%	N	%
UNIVERSIDAD DE PUERTO RICO					
COLEGIO UNIV DE CAYEY	3,243	2,994	92.3	249	7.7
COLEGIO UNIV DE HUMACAO	3,896	3,377	86.7	519	13.3
RECINTO DE CIENCIAS MEDICAS	2,472	2,056	83.2	416	16.8
RECINTO DE MAYAGUEZ	10,416 ¹	9,563	94.9	511	5.1
RECINTO DE RIO PIEDRAS	20,265	14,100	69.6	6,165	30.4
SUB-TOTAL	39,950	32,090	80.3	7,860	19.6
COLEGIOS REGIONALES					
AGUADILLA	1,310	1,164	88.9	146	11.1
ARECIBO	3,307	2,821	85.3	486	14.7
BAYAMON	3,887	3,135	80.7	752	19.3
CAROLINA	1,751	1,363	77.8	388	22.2
PONCE	2,192	1,953	89.1	239	10.9
UTUADO	623	585	93.9	38	6.1
SUB-TOTAL COLEGIOS REGIONALES	13,070	11,021	84.3	2,049	15.6
TOTAL DEL SISTEMA-UPR	53,362	43,111	81.0	9,909	19.0
OTRAS INSTITUCIONES PUBLICAS					
CENTRO DE ESTUDIOS AVANZADOS DEL CARIBE	137	13	9.5	124	90.5
- COLEGIO TECNOLÓGICO DEL MUNICIPIO DE SAN JUAN	1,043	899	86.2	144	13.8
CONSEVATORIO DE MUSICA DE PUERTO RICO	280	177	63.2	103	36.8
ESCUELA DE ARTES PLASTICAS	206	206	100	0	0
INSTITUTOS TECNICO VOCACIONALES DEL DEPARTAMENTO DE EDUCACION					
BAYAMON	N/D				
GUAYAMA	464	464	100	0	0
MANATI	466	466	100	0	0
PONCE	550	480	87.3	70	12.7
SAN JUAN	665	665	100	0	0
TOTAL INSTITUTOS DEL DEPT DE EDUCACION	2,145	2,075	96.7	70	3.2
TOTAL OTRAS INSTITUCIONES PUBLICAS	3,811	3,370	88.4	441	11.5
TOTAL INSTITUCIONES PUBLICAS	57,173	46,481	82.4	10,350	18.2

¹ Incluye 342 estudiantes no clasificados por tarea académica.

**MATRICULA TOTAL POR TAREA ACADEMICA
INSTITUCIONES PRIVADAS
AÑO ACADEMICO 1991-92**

INSTITUCION	TOTAL	TAREA ACADEMICA			
		COMPLETA		PARCIAL	
		N	%	N	%
ATLANTIC COLLEGE	369	292	79.1	77	20.9
CARIBBEAN UNIVERSITY					
BAYAMON	1,752	1,081	61.7	671	38.3
CAROLINA	621	367	59.1	254	40.9
PONCE	406	282	69.5	124	40.9
VEGA BAJA	308	169	54.9	139	45.1
TOTAL CARIBBEAN UNIVERSITY	3,087	1,899	61.5	1,188	38.4
CENTRO CARIBEÑO DE ESTUDIOS POSTGRADUADOS	382	280	73.3	102	26.7
COLUMBIA COLLEGE					
CAGUAS	1,012	830	82.0	182	18.0
RIO GRANDE	N/D
YAUCO	165	128	77.5	37	22.4
TOTAL COLUMBIA COLLEGE	1,177	958	81.3	219	18.6
EDP COLLEGE OF PUERTO RICO					
HATO REY	1,049	N/D	.	.	.
SAN SEBASTIAN	496	N/D	.	.	.
TOTAL EDP COLLEGE	1,545				
ESCUELA DE MEDICINA DE PONCE	237	228	96.2	9	3.8
ESCUELA DE MEDICINA SAN JUAN BAUTISTA	112	112	100	0	0
FUNDACION EDUCATIVA ANA G MENDEZ					
PUERTO RICO JUNIOR COLLEGE	4,018	3,356	83.5	662	16.5
UNIVERSIDAD DEL TURABO	7,367	5,747	78.0	1,620	22.0
UNIVERSIDAD METROPOLITANA	5,517	4,230	76.7	1,287	23.3
TOTAL FUNDACION ANA G MENDEZ	16,902	13,333	78.8	3,569	21.1
HUERTAS JUNIOR COLLEGE	1,271	1,180	92.8	91	7.2
HUMACAO COMMUNITY COLLEGE	468	390	83.3	78	16.7

**MATRICULA TOTAL POR TAREA ACADEMICA
INSTITUCIONES PRIVADAS
AÑO ACADEMICO 1991-92**

INSTITUCION	TOTAL	TAREA ACADEMICA			
		COMPLETA		PARCIAL	
		N	%	N	%
ICPR JUNIOR COLLEGE					
ARECIBO	505	447	88.5	58	11.5
HATO REY	402	378	94.0	24	6.0
MAYAGUEZ	531	504	94.9	27	5.9
TOTAL ICPR JUNIOR COLLEGE	1,438	1,329	92.4	109	7.5
INSTITUTO TECNICO COMERCIAL JUNIOR COLLEGE	246	N/D	.	.	.
INTERNATIONAL COLLEGE OF BUSINESS AND TECHNOLOGY	295	197	66.8	98	33.2
NATIONAL COLLEGE OF BUSINESS AND TECHNOLOGY	650	585	90.0	65	10.0
PONCE COLLEGE OF TECHNOLOGY	282	282	100	0	0
PONTIFICIA UNIVERSIDAD CATOLICA DE PUERTO RICO					
ARECIBO	761	489	64.3	272	35.7
GUAYAMA	888	727	81.9	161	18.1
MAYAGUEZ	2,579	2,100	81.4	479	18.6
PONCE	7,936	6,318	79.6	1,618	20.4
TOTAL PONTIFICIA UNIV. CATOLICA	12,164	9,634	79.2	2,530	20.7
PUERTO RICO INSTITUTE OF PSYCHIATRY	N/D
PUERTO RICO TECH. JUNIOR COLLEGE (ESCUELA DE OPTICA)	N/D
RAMIREZ COLLEGE OF BUSINESS AND TECHNOLOGY	741	637	86.0	104	14.0
SEMINARIO EVANGELICO DE PUERTO RICO	145	39	26.9	106	73.1
UNIVERSIDAD ADVENTISTA DE LAS ANTILLAS	803	685	85.3	118	14.7
UNIVERSIDAD CENTRAL DE BAYAMON	2,846	2,392	84.0	454	16.0
UNIVERSIDAD CENTRAL DEL CARIBE	314	302	96.2	12	3.9
UNIVERSIDAD DE AMERICA DE PUERTO RICO					
BAYAMON	2,664	2,343	88.0	321	12.0
DORADO	33	23	69.7	10	30.3
MANATI	1,670	1,342	80.4	328	19.6
TOTAL UNIVERSIDAD DE AMERICA	4,367	3,708	84.9	659	15.0

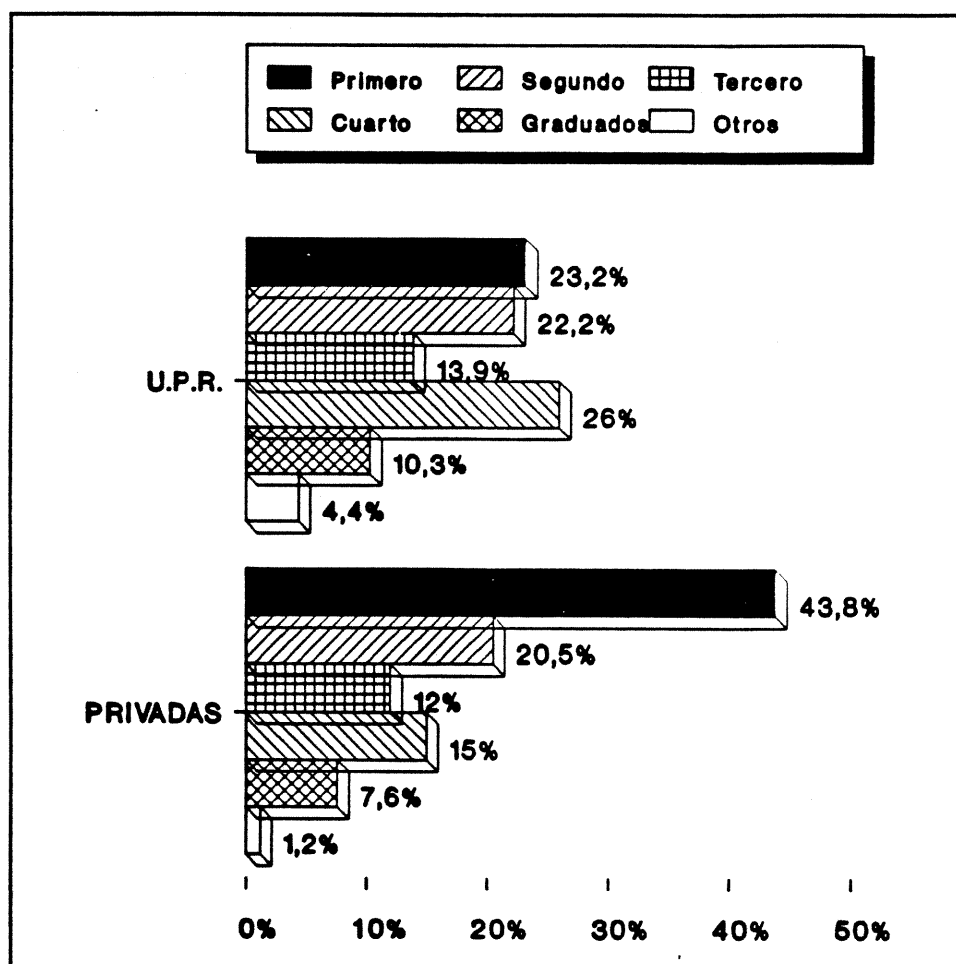
MATRICULA TOTAL POR TAREA ACADEMICA
INSTITUCIONES PRIVADAS
AÑO ACADEMICO 1991-92

INSTITUCION	TAREA ACADEMICA				
	TOTAL	COMPLETA		PARCIAL	
		N	%	N	%
UNIVERSIDAD DEL SAGRADO CORAZON	5,681	4,299	75.7	1,382	24.3
UNIVERSIDAD INTERAMERICANA DE PR					
COLEGIO UNIV DE ARECIBO	4,478	3,525	78.7	953	21.3
COLEGIO UNIV DE BAYAMON	5,168	4,144	80.2	1,024	19.8
ESCUELA DE DERECHO	657	323	49.2	334	50.8
RECINTO DE SAN GERMAN	5,944	4,540	76.4	1,404	23.6
RECINTO METROPOLITANO	14,277	10,062	70.5	4,215	29.5
SUB-TOTAL	30,524	22,594	74.0	7,930	25.9
COLEGIOS REGIONALES					
AGUADILLA	4,089	3,328	81.4	761	18.6
BARRANQUITAS	1,499	1,218	81.3	281	18.7
FAJARDO	1,899	1,555	81.9	344	18.1
GUAYAMA	1,671	1,333	79.8	338	20.2
PONCE	3,690	3,203	86.8	487	13.2
SJB-TOTAL COLEGIOS REGIONALES	12,848	10,637	82.7	2,211	17.2
TOTAL UNIV INTERAMERICANA	43,372	33,231	76.6	10,141	23.3
UNIVERSIDAD POLITECNICA DE PUERTO RICO	4,322	3,192	73.9	1,130	26.1
TOTAL INSTITUCIONES PRIVADAS	103,749	79,184	77.7	22,774	23.3
TOTAL INSTITUCIONES PUBLICAS Y PRIVADAS	160,922 ¹	125,665	78.2	33,124	21.6

¹ El total incluye 2,133 estudiantes no clasificados por tarea académica.

MATRICULA POR AÑO DE CLASIFICACION
AÑO ACADEMICO 1991-92

GRAFICA 6
DISTRIBUCION MATRICULA POR AÑO DE CLASIFICACION
AÑO ACADEMICO 1991-92



**MATRICULA POR AÑO DE CLASIFICACION
INSTITUCIONES PUBLICAS
AÑO ACADEMICO 1991-92**

INSTITUCION	AÑO DE CLASIFICACION						
	TOTAL	PRIMER	SEGUNDO	TERCER	CUARTO	GRADUADO	OTROS
UNIVERSIDAD DE PUERTO RICO							
COLEGIO UNIV DE CAYEY	3,243	907	641	613	1,042	0	40
COLEGIO UNIV DE HUMACAO	3,896	1,410	795	516	955	0	220
RECINTO DE CIENCIAS MEDICAS	2,472	0	212	405	412	1,437	6
RECINTO DE MAYAGUEZ	10,416	2,152	1,940	1,601	3,901	531	291
RECINTO DE RIO PIEDRAS	20,265	2,433	3,599	3,236	6,008	3,536	1,453
SUB-TOTAL	40,292	6,902	7,187	6,371	12,318	5,504	2,010
COLEGIOS REGIONALES							
AGUADILLA	1,310	446	835	N/A	N/A	N/A	29
ARECIBO	3,307	1,333	1,067	424	414	N/A	69
BAYAMON	3,887	1,593	682	587	862	N/A	163
CAROLINA	1,751	646	1,076	N/A	N/A	N/A	29
PONCE	2,192	1,007	840	44	260	N/A	41
UTUADO	623	441	182	N/A	N/A	N/A	0
SUB-TOTAL COLEGIOS REGIONALES	13,070	5,466	4,682	1,055	1,536	0	331
TOTAL DEL SISTEMA-UPR	53,362	12,368	11,869	7,426	13,854	5,504	2,341
OTRAS INSTITUCIONES PUBLICAS							
CENTRO DE ESTUDIOS AVANZADOS DEL CARIBE	137	N/A	N/A	N/A	N/A	137	N/A
COLEGIO TECNOLOGICO DEL MUNICIPIO DE SAN JUAN	1,043	462	425	N/A	N/A	N/A	156
CONSEVATORIO DE MUSICA DE PUERTO RICO	280	126	48	36	70	N/A	N/A
ESCUELA DE ARTES PLASTICAS	206	77	46	39	44	N/A	N/A
INSTITUTOS TECNICO VOCACIONALES DEL DEPARTAMENTO DE EDUCACION							
BAYAMON	N/D						
GUAYAMA	464	324	140	N/A	N/A	N/A	0
MANATI	466	238	228	N/A	N/A	N/A	0
PONCE	550	300	250	N/A	N/A	N/A	0
SAN JUAN	665	400	265	N/A	N/A	N/A	0
TOTAL INSTITUTOS VOCACIONALES DEPT. DE EDUCACION	2,145	1,262	883	N/A	N/A	N/A	0
TOTAL OTRAS INSTITUCIONES PUBLICAS	3,811	1,927	1,402	75	114	137	156
TOTAL INSTITUCIONES PUBLICAS	57,173	14,295	13,271	7,501	13,968	5,641	2,497

**MATRICULA POR AÑO DE CLASIFICACION
INSTITUCIONES PRIVADAS
AÑO ACADEMICO 1991-92**

INSTITUCION	AÑO DE CLASIFICACION						
	TOTAL	PRIMER	SEGUNDO	TERCER	CUARTO	GRADUADO	OTROS
ATLANTIC COLLEGE	369	186	183	0	0	0	0
CARIBBEAN UNIVERSITY							
BAYAMON	1,752	888	444	189	231	0	0
CAROLINA	621	273	163	84	101	0	0
PONCE	406	234	76	29	67	0	0
VEGA BAJA	308	170	66	33	39	0	0
TOTAL CARIBBEAN UNIVERSITY	3,087	1,565	749	335	438	0	0
CENTRO CARIBEÑO DE ESTUDIOS POSTGRADUADOS	382	N/A	N/A	N/A	N/A	382	0
COLUMBIA COLLEGE							
CAGUAS	1,012	366	552	94	0	0	0
RIO GRANDE	N/A						
YAUCO	165	62	37	.	.	.	66
TOTAL COLUMBIA COLLEGE	1,177	428	589	94	0	0	66
EDP COLLEGE OF PUERTO RICO							
HATO REY	1,049	N/D
SAN SEBASTIAN	496	N/D
TOTAL EDP COLLEGE	1,545	N/D
ESCUELA DE MEDICINA DE PONCE	237	N/A	N/A	N/A	N/A	237	N/A
ESCUELA DE MEDICINA SAN JUAN BAPTISTA	112	N/A	N/A	N/A	N/A	112	0
FUNDACION EDUCATIVA ANA G MENDEZ							
PUERTO RICO JUNIOR COLLEGE	4,018	2,848	1,170	0	0	0	0
UNIVERSIDAD DEL TURABO	7,367	3,567	1,129	803	1,113	755	0
UNIVERSIDAD METROPOLITANA	5,517	2,787	946	685	862	237	0
TOTAL FUNDACION ANA G MENDEZ	16,902	9,202	3,245	1,488	1,975	992	0
HUERTAS JUNIOR COLLEGE	1,271	816	455	N/A	N/A	N/A	0
HUMACAO COMMUNITY COLLEGE	468	293	174	N/A	N/A	N/A	1

**MATRICULA POR AÑO DE CLASIFICACION
INSTITUCIONES PRIVADAS
AÑO ACADEMICO 1991-92**

INSTITUCION	AÑO DE CLASIFICACION						
	TOTAL	PRIMER	SEGUNDO	TERCER	CUARTO	GRADUADO	OTROS
ICPR JUNIOR COLLEGE							
ARECIBO	505	281	224	N/A	N/A	N/A	0
HATO REY	402	220	130	N/A	N/A	N/A	52
MAYAGUEZ	531	340	191	N/A	N/A	N/A	0
TOTAL ICPR JUNIOR COLLEGE	1,438	841	545	N/A	N/A	N/A	52
INSTITUTO TECNICO COMERCIAL JUNIOR COLLEGE	246	N/D
INTERNATIONAL COLLEGE OF BUSINESS AND TECHNOLOGY	295	131	156	N/A	N/A	N/A	8
NATIONAL COLLEGE OF BUSINESS AND TECHNOLOGY	650	386	264	N/A	N/A	N/A	0
PONCE COLLEGE OF TECHNOLOGY	282	156	126	N/A	N/A	N/A	.
PONTIFICIA UNIVERSIDAD CATOLICA DE PR							
ARECIBO	761	296	111	105	194	25	30
GUAYAMA	888	334	196	147	187	18	6
MAYAGUEZ	2,579	1,255	570	359	353	21	21
PONCE	7,936	2,386	1,471	1,139	1,643	1,248	49
TOTAL PONTIFICIA UNIV CATOLICA	12,164	4,271	2,348	1,750	2,377	1,312	106
PUERTO RICO INSTITUTE OF PSYCHIATRY	N/D
PUERTO RICO TECH JUNIOR COLLEGE (ESCUELA DE OPTICA)	N/D
RAMIREZ COLLEGE OF BUSINESS AND TECHNOLOGY	741	228	282	N/A	N/A	N/A	231
SEMINARIO EVANGELICO DE PUERTO RICO	145	N/A	N/A	N/A	N/A	145	0
UNIVERSIDAD ADVENTISTA DE LAS ANTILLAS	803	480	140	92	78	0	13
UNIVERSIDAD CENTRAL DE BAYAMON	2,846	1,219	566	446	403	193	19

**MATRICULA POR AÑO DE CLASIFICACION
INSTITUCIONES PRIVADAS
AÑO ACADEMICO 1991-92**

INSTITUCION	AÑO DE CLASIFICACION						
	TOTAL	PRIMER	SEGUNDO	TERCER	CUARTO	GRADUADO	OTROS
UNIVERSIDAD CENTRAL DEL CARIBE	314	30	31	N/A	N/A	253	0
UNIVERSIDAD DE AMERICA DE PUERTO RICO							
BAYAMON	2,664	1,496	574	333	245	16	0
DORADO	33	18	7	6	2	0	0
MANATI	1,670	972	333	213	138	14	0
TOTAL UNIVERSIDAD DE AMERICA	4,367	2,486	914	552	385	30	0
UNIVERSIDAD DEL SAGRADO CORAZON	5,681	1,577	1,317	1,082	1,220	277	208
UNIVERSIDAD INTERAMERICANA DE PR							
COLEGIO UNIV DE ARECIBO	4,478	2,007	839	668	964	N/A	0
COLEGIO UNIV DE BAYAMON	5,168	2,281	1,127	785	975	N/A	0
ESCUELA DE DERECHO	657	N/A	N/A	N/A	N/A	657	0
RECINTO DE SAN GERMAN	5,944	2,133	1,001	786	1,321	703	0
RECINTO METROPOLITANO	14,277	5,966	2,112	1,705	2,570	1,924	0
SUB-TOTAL	30,524	12,387	5,079	3,944	5,830	3,284	0
COLEGIOS REGIONALES							
AGUADILLA	4,089	1,985	829	560	715	N/A	0
BARRANQUITAS	1,499	619	294	257	329	N/A	0
FAJARDO	1,899	976	350	259	314	N/A	0
GUAYAMA	1,671	921	297	186	267	N/A	0
PONCE	3,690	1,762	768	559	601	N/A	0
SUB-TOTAL COLEGIOS REGIONALES	12,848	6,263	2,538	1,821	2,226	N/A	0
TOTAL UNIV INTERAMERICANA	43,372	18,650	7,617	5,765	8,059	3,284	0
UNIVERSIDAD POLITECNICA DE PUERTO RICO	4,322	1,663	1,154	648	358	N/A	499
TOTAL INSTITUCIONES PRIVADAS	103,749	44,608	20,855	12,252	15,290	7,750	1,203
TOTAL INSTITUCIONES PUBLICAS Y PRIVADAS	160,922 ¹	58,903	34,126	19,753	29,258	13,391	3,700

¹ El total incluye 1,791 estudiantes no clasificados por año académico.


**MATRICULA EN PROGRAMAS GRADUADOS
POR TIPO DE PROGRAMA Y TAREA ACADEMICA
INSTITUCIONES PUBLICAS Y PRIVADAS
AÑO ACADEMICO 1991-92**

		PRIMER	NIVEL PROFESIONAL		PROGRAMAS GRADUADOS		
INSTITUCION	TOTAL	SUB-TOTAL	TAREA ACADEMICA COMPLETA	PARCIAL	SUB-TOTAL	TAREA ACADEMICA COMPLETA	PARCIAL
UNIVERSIDAD DE PUERTO RICO							
RECINTO DE CIENCIAS MEDICAS	1,437	620	618	2	817	621	196
RECINTO DE MAYAGUEZ	531	0	0	0	531	527	4
RECINTO DE RIO PIEDRAS	3,536	578	525	53	2,958	755	2,203
TOTAL UNIV. DE PUERTO RICO	5,504	1,198	1,143	55	4,306	1,903	2,403
CENTRO DE ESTUDIOS AVANZADOS DEL CARIBE	137	0	0	0	137	13	124
TOTAL INSTITUCIONES PUBLICAS	5,641	1,198	1,143	55	4,443	1,916	2,527
INSTITUCIONES PRIVADAS							
CENTRO CARIBEÑO DE ESTUDIOS POSTGRADUADOS	382	0	0	0	382	280	102
ESCUELA DE MEDICINA DE PONCE	237	220	220	0	17	8	9
ESCUELA DE MEDICINA SAN JUAN BAUTISTA	112	112	112	0	0	0	
FUNDACION EDUCATIVA ANA G MENDEZ							
UNIVERSIDAD DEL TURABO	755	0	0	0	755	87	668
UNIVERSIDAD METROPOLITANA	237	0	0	0	237	33	204
TOTAL FUNDACION ANA G MENDEZ	992	0	0	0	992	120	872
PONTIFICIA UNIVERSIDAD CATOLICA DE PR							
ARECIBO	25	0	0	0	25	1	24
GUAYAMA	18	0	0	0	18	1	17
MAYAGUEZ	21	0	0	0	21	4	17
PONCE	1,248	431	426	5	817	171	646
TOTAL PONTIFICIA UNIV. CATOLICA	1,302	431	426	5	881	177	704
SEMINARIO EVANGELICO DE PUERTO RICO	145	106	37	69	39	2	37

**MATRICULA EN PROGRAMAS GRADUADOS
POR TIPO DE PROGRAMA Y TAREA ACADEMICA
INSTITUCIONES PUBLICAS Y PRIVADAS
AÑO ACADEMICO 1991-92**

INSTITUCIONES PRIVADAS	TOTAL	PRIMER NIVEL PROFESIONAL			PROGRAMAS GRADUADOS		
		SUB-TOTAL	TAREA ACADEMICA COMPLETA	PARCIAL	SUB-TOTAL	TAREA ACADEMICA COMPLETA	PARCIAL
UNIVERSIDAD CENTRAL DE BAYAMON	193	0	0	0	193	66	127
UNIVERSIDAD CENTRAL DEL CARIBE	253	251	245	6	2	2	0
UNIVERSIDAD DE AMERICA DE PUERTO RICO							
BAYAMON	16	0	0	0	16	4	12
MANATI	14	0	0	0	14	0	14
TOTAL UNIVERSIDAD DE AMERICA	30	0	0	0	30	4	26
UNIVERSIDAD DE PHOENIX	533	0	0	0	533	0	533
UNIVERSIDAD DEL SAGRADO CORAZON	277	0	0	0	277	72	205
UNIVERSIDAD INTERAMERICANA DE PR							
ESCUELA DE DERECHO	657	657	323	334	0	0	0
RECINTO DE SAN GERMAN	703	0	0	0	703	116	587
RECINTO METROPOLITANO	1,924	120	120	0	1,804	394	1,410
TOTAL UNIVERSIDAD INTERAMERICANA	3,284	777	443	334	2,507	510	1,997
TOTAL INSTITUCIONES PRIVADAS	7,750	1,897	1,483	414	5,853	1,241	4,612
TOTAL INSTITUCIONES PUBLICAS Y PRIVADAS	13,391	3,095	2,626	469	10,296	3,157	7,139

**GRAFICA 7
DISTRIBUCION DE LA MATRICULA GRADUADA
AÑO ACADEMICO 1991-92**



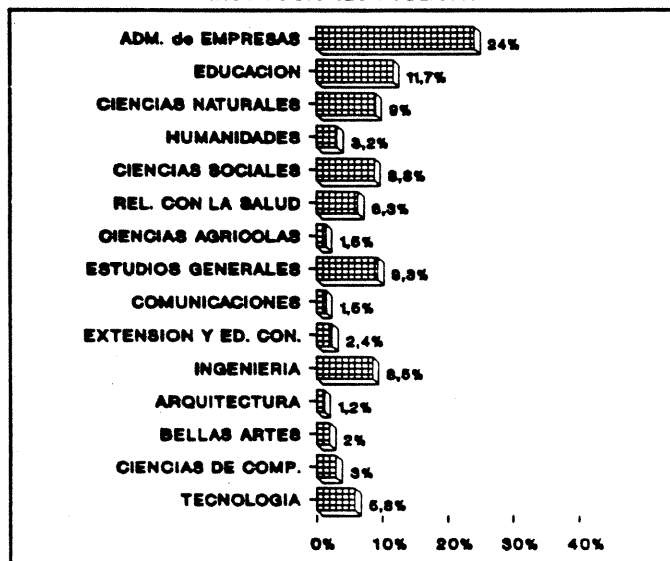
**MATRÍCULA TOTAL POR DISCIPLINA ACADEMICA
INSTITUCIONES PUBLICAS
AÑO ACADEMICO 1991-92**

PROGRAMA	TOTAL	SUB- GRADUADOS	GRADUADOS	OTROS
ADMINISTRACION DE EMPRESAS	12,113	11,500	438	175
AGRONEGOCIOS Y CIENCIAS AGRICOLAS	711	647	63	1
ARQUITECTURA Y PROGRAMAS RELACIONADOS	593	553	33	7
BELLAS ARTES	1,036	947	8	81
BIBLIOTECOLOGIA	91	0	90	1
CIENCIAS NATURALES	4,712	4,327	353	32
CIENCIAS POLICIALES	23	23	0	0
CIENCIAS SOCIALES	5,464	4,227	1,139	98
COMUNICACIONES	784	706	65	13
CIENCIAS DE COMPUTADORAS	1,465	1,416	6	43
DERECHO	585	57	528	0
ECONOMIA DOMESTICA	54	0	53	1
EDUCACION	6,838	5,609	709	520
ESTUDIOS GENERALES	4,371	4,338	0	33
HUMANIDADES	2,198	1,508	574	116
INGENIERIA	4,205	4,040	165	0
MATEMATICAS	429	366	58	5
RECURSOS NATURALES	262	242	18	2
PROFESIONES RELACIONADOS CON LA SALUD	3,184	2,938	1,204	42
TECNOLOGIA	2,855	2,769	0	86
CURSOS TECNICOS DE DOS AÑOS	497	468	0	29
OTROS ¹	1,848	1,1491	11	688
TOTAL INSTITUCIONES PUBLICAS	55,318	47,830	5,515	1,973

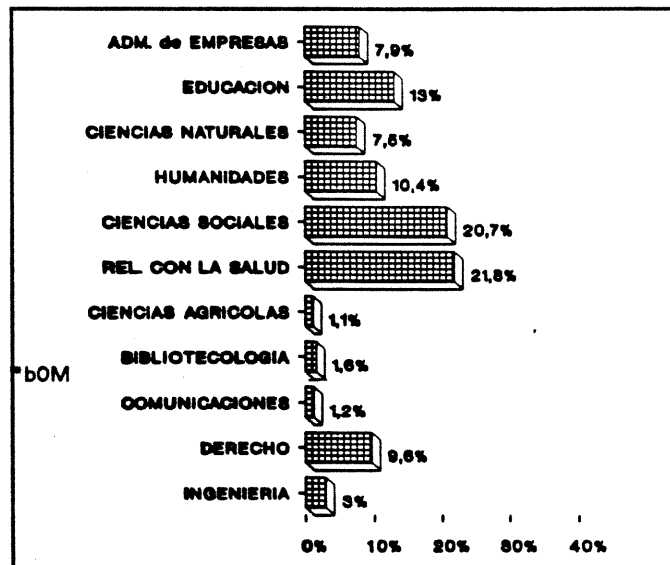
¹ Estudiantes matriculados en los programas de extension y educación continua.

**MATRICULA TOTAL POR DISCIPLINA ACADEMICA
INSTITUCIONES PUBLICAS
AÑO ACADEMICO 1991-92**

**GRAFICA 8
DISTRIBUCION DE LA MATRICULA SUBGRADUADA
INSTITUCIONES PUBLICAS**



**GRAFICA 9
DISTRIBUCION DE LA MATRICULA GRADUADA
INSTITUCIONES PUBLICAS**



MATRICULA TOTAL POR PROGRAMA ACADEMICO
INSTITUCIONES PUBLICAS
AÑO ACADEMICO 1991-92

PROGRAMA	TOTAL	SUB-GRADUADOS	GRADUADOS	OTROS
ADMINISTRACION DE EMPRESAS				
ADMINISTRACION DE EMPRESAS GENERAL ¹	2,394	1,993	375	26
ADMINISTRACION DE HOTELES	152	152	0	0
CONTABILIDAD	2,773	2,693	0	80
ECONOMIA GERENCIAL	11	11	0	0
ESTADISTICAS (METODOS CUANTITATIVOS)	19	16	0	3
ESTUDIOS ORGANIZACIONALES	120	120	0	0
FINANZA	442	438	0	4
GERENCIA	2,556	2,479	63	14
GERENCIA DE MATERIALES	139	139	0	0
MERCADEO	277	277	0	0
RECURSOS HUMANOS	129	129	0	0
SECRETARIAL	2,802	2,774	0	28
SISTEMAS COMPUTADORIZADOS DE INFORMACION	299	279	0	20
SUBTOTAL	12,113	11,500	438	175

AGRONEGOCIOS Y CIENCIAS AGRICOLAS

AGRICULTURA (Gen.)	38	38	0	0
AGRONOMIA	203	191	12	0
CIENCIAS APLICADAS A LA SALUD ANIMAL	104	104	0	0
ECONOMIA AGRICOLA	32	17	14	1
GERENCIA Y ADMINISTRACION AGRICOLA	65	65	0	0

¹Incluye 405 estudiantes del Colegio Regional de Carolina matriculados en el Programa de Banca, Finanzas y Seguro.

**MATRÍCULA TOTAL POR PROGRAMA ACADÉMICO
INSTITUCIONES PÚBLICAS
AÑO ACADÉMICO 1991-92**

PROGRAMA	TOTAL	SUB- GRADUADOS	GRADUADOS	OTROS
AGRONEGOCIOS Y CIENCIAS AGRICOLAS (Cont.)				
HORTICULTURA	53	40	13	0
PROTECCION DE CULTIVOS	65	46	19	0
SUELOS	11	6	5	0
TECNOLOGIA AGRICOLA COMERCIAL	25	25	0	0
TECNOLOGIA DE LA HORTICULTURA	61	61	0	0
TECNOLOGIA MECANICO AGRICOLA	54	54	0	0
SUBTOTAL	711	647	63	1
ARQUITECTURA Y PROGRAMAS RELACIONADOS				
DECORACION DE INTERIORES	83	83	0	0
DELINEACION ARQUITECTONICA (Gen.)	178	178	0	0
DISEÑO AMBIENTAL	332	292	33	7
SUBTOTAL	593	553	33	7
BELLAS ARTES				
ARTE	285	266	0	19
ARTES PLASTICAS	62	62	0	0
DISEÑO GRAFICO	96	91	0	5
EJECUCION MUSICAL	185	155	0	30
ESCULTURA	22	20	0	2

MATRICULA TOTAL POR PROGRAMA ACADEMICO
INSTITUCIONES PUBLICAS
AÑO ACADEMICO 1991-92

PROGRAMA	TOTAL	SUB-GRADUADOS	GRADUADOS	OTROS
BELLAS ARTES (Cont.)				
MUSICA (Gen.)	81	73	8	0
MUSICA (TEORIA Y COMPOSICION)	4	4	0	0
PINTURA	67	56	0	11
TEATRO	234	220	0	14
SUBTOTAL	1,036	947	8	81

BIBLIOTECOLOGIA	91	0	90	1
------------------------	-----------	----------	-----------	----------

CIENCIAS NATURALES

ANATOMIA	3	0	2	1
BIOLOGIA	1,547	1,406	130	11
BIOLOGIA MARINA COSTERA	152	93	59	0
CIENCIAS NATURALES (Gen.)	1,491	1,491	0	0
FISICA (Gen.)	134	108	23	3
FISICA TEORICA	99	76	23	0
FISIOLOGIA HUMANA	5	0	4	1
GEOLOGIA	39	39	0	0
MICROBIOLOGIA	291	291	0	0
NUTRICION	25	0	14	11
QUIMICA	704	607	92	5
QUIMICA FISICA	6	0	6	0
QUIMICA INDUSTRIAL	216	216	0	0

SUBTOTAL	4,712	4,327	353	32
-----------------	--------------	--------------	------------	-----------

MATRICULA TOTAL POR PROGRAMA ACADEMICO
INSTITUCIONES PUBLICAS
AÑO ACADEMICO 1991-92

PROGRAMA	TOTAL	SUB-GRADUADOS	GRADUADOS	OTROS
CIENCIAS POLICIALES	23	23	0	0
CIENCIAS SOCIALES				
ADMINISTRACION PUBLICA	366	0	366	0
ANTROPOLOGIA	42	41	0	1
BIENESTAR SOCIAL	274	261	0	13
CIENCIAS POLITICAS	423	415	0	8
CIENCIAS SOCIALES (Gen.)	1,298	1,277	0	21
DEMOGRAFIA	20	0	19	1
ECONOMIA	427	359	65	3
GEOGRAFIA	41	37	0	4
PLANIFICACION URBANA Y ECONOMICA	144	0	144	0
REHABILITACION VOCACIONAL	124	0	124	0
RELACIONES LABORALES	268	256	0	12
SALUD MENTAL	100	100	0	0
SICOLOGIA (Gen.)	1,292	1,035	231	26
SOCIOLOGIA	322	294	19	9
TRABAJO SOCIAL	323	152	171	0
SUBTOTAL	5,464	4,227	1,139	98

COMUNICACIONES

COMUNICACION PUBLICA	389	311	65	13
COMUNICACION TELERADIAL	243	243	0	0
PUBLICIDAD	85	85	0	0
COMUNICACION (Gen.)	67	67	0	0
SUBTOTAL	784	706	65	13

MATRICULA TOTAL POR PROGRAMA ACADEMICO
INSTITUCIONES PUBLICAS
AÑO ACADEMICO 1991-92

PROGRAMA	TOTAL	SUB-GRADUADOS	GRADUADOS	OTROS
CIENCIAS DE COMPUTADORAS				
PROCESAMIENTO DE DATOS	3	3	0	0
PROGRAMACION	517	474	0	43
SISTEMAS COMPUTADORIZADOS DE INFORMACION	945	939	6	0
SUBTOTAL	1,465	1,416	6	43
DERECHO				
DERECHO	528	0	528	0
PRE-JURIDICO	57	57	0	0
SUBTOTAL	585	57	528	0
ECONOMIA DOMESTICA				
DIETETICA (INTERNADO)	9	0	8	1
GERONTOLOGIA	45	0	45	0
SUBTOTAL	54	0	53	1
EDUCACION				
ADMINISTRACION Y SUPERVISION	206	0	206	0
AGRICOLA	24	24	0	0
ARTE	18	18	0	0
ARTES INDUSTRIALES	85	45	0	40
CIENCIA	263	263	0	0
COMERCIAL	218	170	0	48

MATRICULA TOTAL POR PROGRAMA ACADEMICO
INSTITUCIONES PUBLICAS
AÑO ACADEMICO 1991-92

PROGRAMA	TOTAL	SUB- GRADUADOS	GRADUADOS	OTROS
EDUCACION (Cont.)				
CONSEJERIA	182	0	182	0
CURRICULO E INSTRUCCION	97	0	97	0
ECONOMIA DOMESTICA	318	287	15	16
ELEMENTAL	823	759	0	64
ENSEÑAZA DEL INGLES COMO SEGUNDO IDIOMA	87	63	19	5
ESPECIAL (Gen.)	524	450	59	15
ESTUDIOS SOCIALES	27	26	0	1
FISICA Y ADIESTRAMIENTO EN DEPORTES	546	536	0	10
GENERAL	848	848	0	0
IMPEDIDOS FISICOS	296	296	0	0
INVESTIGACION Y EVALUACION PEDAGOGICA	15	0	15	0
MATEMATICAS	148	145	0	3
MUSICA	100	92	0	8
PRE-ESCOLAR	366	350	0	16
SALUD	48	48	0	0
SECUNDARIA	1,599	1,189	116	294
SUBTOTAL	6,838	5,609	709	520
ESTUDIOS GENERALES	4,371	4,338	0	33
HUMANIDADES				
ESTUDIOS DE PUERTO RICO Y EL CARIBE	137	0	137	0
ESTUDIOS HISPANICOS	330	177	134	19
ESTUDIOS LATINO AMERICANOS	12	12	0	0

MATRICULA TOTAL POR PROGRAMA ACADEMICO
INSTITUCIONES PUBLICAS
AÑO ACADEMICO 1991-92

PROGRAMA	TOTAL	SUB-GRADUADOS	GRADUADOS	OTROS
HUMANIDADES (Cont.)				
ESTUDIOS LIBERALES	49	0	0	49
ESTUDIOS PUERTORRIQUEÑOS	6	4	0	2
FILOSOFIA	56	33	18	5
HISTORIA	268	166	83	19
HISTORIA DE EUROPA	4	4	0	0
HISTORIA DE LAS AMERICAS	10	10	0	0
HUMANIDADES (Gen.)	377	377	0	0
INGLES	198	130	59	9
LENGUAS EXTRANJERAS	363	355	0	8
LENGUAS MODERNAS	174	158	16	0
LENGUA Y LITERATURA FRANCESA	25	25	0	0
LINGUISTICA	14	0	14	0
LITERATURA COMPARADA	64	38	23	3
TRADUCCION	111	19	90	2
SUBTOTAL	2,198	1,508	574	116

INGENIERIA

AGRIMENSURA Y TOPOGRAFIA	154	154	0	0
CIVIL	804	748	56	0
COMPUTADORAS	330	330	0	0
ELECTRICA	789	754	35	0
INGENIERIA INDUSTRIAL	634	602	32	0
INGENIERIA MECANICA	723	705	18	0
QUIMICA	771	746	24	0

SUBTOTAL	4,205	4,040	165	0
-----------------	--------------	--------------	------------	----------

MATRICULA TOTAL POR PROGRAMA ACADEMICO
INSTITUCIONES PUBLICAS
AÑO ACADEMICO 1991-92

PROGRAMA	TOTAL	SUB-GRADUADOS	GRADUADOS	OTROS
MATEMATICAS				
ESTADISTICAS	4	0	4	0
MATEMATICAS	325	272	48	5
MATEMATICAS APLICADAS	100	94	6	0
SUBTOTAL	429	366	58	5

PROFESIONES RELACIONADOS CON LA SALUD

ADMINISTRACION DE SERVICIOS DE SALUD	33	0	33	0
ASISTENTE DENTAL	23	23	0	0
AUDIOLOGIA	23	0	23	0
BIOESTADISTICA	15	0	14	1
BIOQUIMICA Y NUTRICION	5	0	4	1
CITOTECNOLOGIA	4	0	4	0
ENFERMERIA	1,379	1,253	99	27
ENFERMERIA PRACTICA	19	19	0	0
EPIDEMIOLOGIA	30	0	30	0
FARMACIA	255	217	38 ²	0
MEDICINA	419	0	419	0
MICROBIOLOGIA CLINICA	28	0	26	2

²Incluye 14 estudiantes del programa graduado en Farmacología.

**MATRICULA TOTAL POR PROGRAMA ACADEMICO
INSTITUCIONES PUBLICAS
AÑO ACADEMICO 1991-92**

PROGRAMA	TOTAL	SUB- GRADUADOS	GRADUADOS	OTROS
PROFESIONES RELACIONADOS CON LA SALUD (Cont.)				
ODONTOLOGIA ³	190	0	190	0
PATOLOGIA ⁴	55	55	0	0
PATOLOGIA DEL HABLA	33	33	0	0
PRE-FARMACIA	79	79	0	0
PRE-MEDICA	285	284	0	1
PRE-ODONTOLOGIA	44	44	0	0
PRE-TERAPIA y PRE-TECNOLOGIA	315	315	0	0
PRE-VETERINARIA	21	21	0	0
SALUD AMBIENTAL	122	0	116	6
SALUD AMBIENTAL OCUPACIONAL	28	0	28	0
SALUD PUBLICA	61	0	60	1
SALUD PUBLICA (Madre y Niño)	86	0	85	1
TECNOLOGIA EN OFTALMOLOGIA	11	11	0	0
TECNOLOGIA DE RECORDS MEDICOS	16	0	15	1
TECNOLOGIA MEDICA	96	75	20	1
TECNOLOGIA MEDICA NUCLEAR	8	8	0	0
TECNOLOGIA MEDICA RADIOLOGICA	47	47	0	0
TERAPIA FISICA	216	216	0	0
TERAPIA DEL HABLA	51	51	0	0
TERAPIA OCUPACIONAL	187	187	0	0
SUBTOTAL	3,184	2,938	1,204	42

³Incluye 22 estudiantes del programa postgraduado de odontología

⁴Curso técnico del Instituto Técnico Vocacional de Río Piedras.

**MATRICULA TOTAL POR PROGRAMA ACADEMICO
INSTITUCIONES PUBLICAS
AÑO ACADEMICO 1991-92**

PROGRAMA	TOTAL	SUB- GRADUADOS	GRADUADOS	OTROS
RECURSOS NATURALES				
INDUSTRIAS PECUARIAS	215	197	18	0
MANEJO DE VIDA SILVESTRE	21	21	0	0
MANTENIMIENTO AMBIENTAL	26	24	0	2
SUBTOTAL	262	242	18	2

TECNOLOGIA

AMBIENTAL	44	44	0	0
AUTOMOTRIZ	60	60	0	0
CIENCIAS BIOMEDICAS	74	74	0	0
CIVIL ESTRUCTURAL	239	239	0	0
CONTROL DE CALIDAD	74	74	0	0
DE INGENIERIA INDUSTRIAL	86	86	0	0
ELECTRICA Y ELECTRONICA	1,135	1,090	0	45
FISICA APLICADA A LA ELECTRONICA	53	53	0	0
INSTRUMENTACION	249	224	0	25
MANTENIMIENTO INDUSTRIAL	100	100	0	0
MICROBIANA	141	141	0	0
PRE-INGENIERIA	129	129	0	0
PROCESAMIENTO DE ALIMENTOS	58	58	0	0
QUIMICA	413	397	0	16
SUBTOTAL	2,855	2,769	0	86

**MATRICULA TOTAL POR PROGRAMA ACADEMICO
INSTITUCIONES PUBLICAS
AÑO ACADEMICO 1991-92**

PROGRAMA	TOTAL	SUB- GRADUADOS	GRADUADOS	OTROS
CURSOS TECNICOS DE DOS AÑOS				
CALIBRACION	30	30	0	0
COORDINACION DE ACTIVIDADES	13	13	0	0
ELECTRONICA	164	157	0	7
MECANICA AUTOMOTRIZ	154	154	0	0
MECANICA DE EQUIPO PESADO	82	53	0	29
REFRIGERACION	36	36	0	0
REPOSTERIA	18	18	0	0
SUBTOTAL	497	468	0	29
OTROS⁶	1,848	1,149	11	688
TOTAL INSTITUCIONES PUBLICAS	55,318	47,830	5,515	1,973

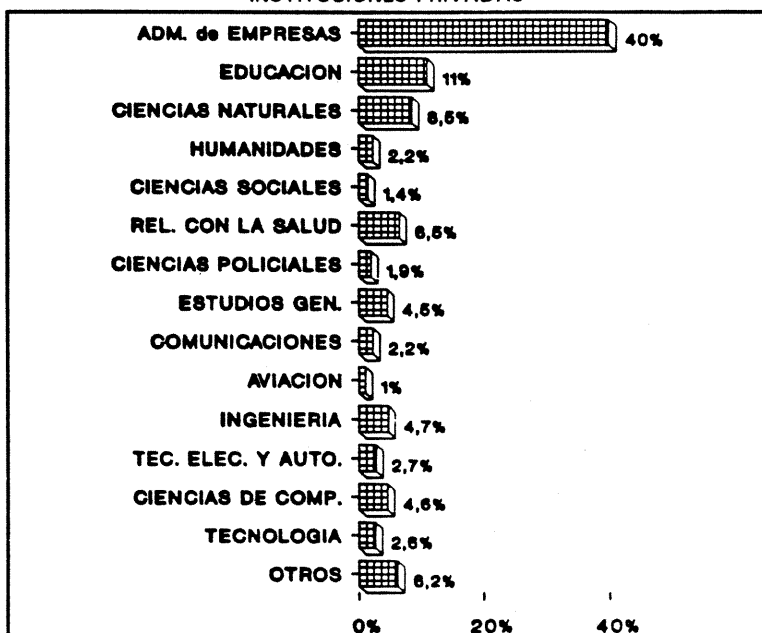
⁶ Estudiantes matriculados en los programas de Extensión y Educación Continuada.

**MATRICULA TOTAL POR DISCIPLINA ACADEMICA
INSTITUCIONES PRIVADAS
AÑO ACADEMICO 1991-92**

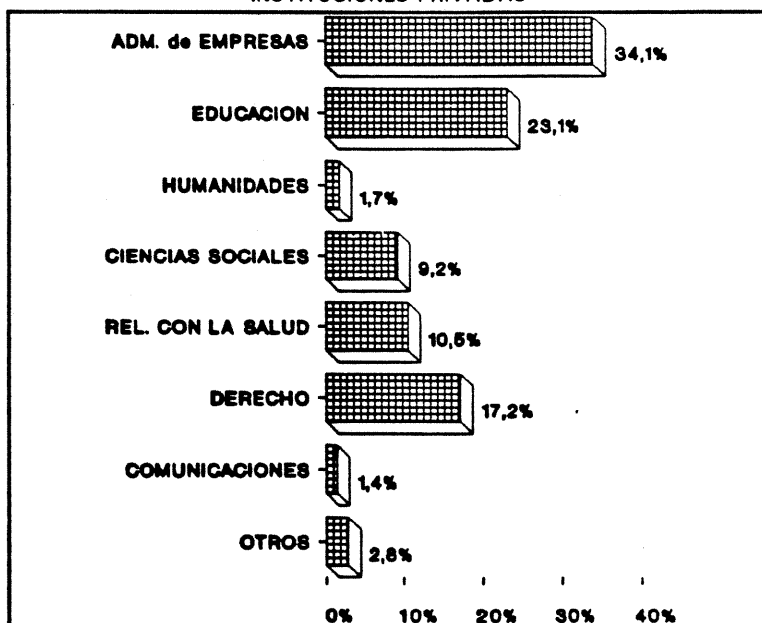
PROGRAMA	TOTAL	SUB- GRADUADOS	GRADUADOS	OTROS
ADMINISTRACION DE EMPRESAS	38,913	36,606	2,177	130
BELLAS ARTES	792	791	0	1
BIBLIOTECOLOGIA	39	0	39	0
CIENCIAS DE COMPUTADORAS	4,454	4,254	0	200
CIENCIAS NATURALES	7,889	7,816	29	44
CIENCIAS POLICIALES Y DE SEGURIDAD	1,770	1,763	7	0
CIENCIAS SOCIALES	6,594	6,012	581	1
COMUNICACIONES	2129	2043	86	0
DERECHO	1,089	0	1,089	0
ECONOMIA DOMESTICA	127	127	0	0
EDUCACION	11,580	10,105	1,464	11
ESTUDIOS GENERALES	4,192	4,192	0	0
HUMANIDADES	1,361	1,247	106	8
INGENIERIA	4,604	4,286	0	318
TURISMO	112	106	0	6
MATEMATICAS	470	470	0	0
PROFESIONES RELACIONADAS CON LA SALUD	6,648	5,971	656	21
TECNOLOGIA	2,392	2,366		27
CIENCIAS DE AVIACION	938	938	0	0
OTROS	4,166	2,975	112	1,085
TOTAL INSTITUCIONES PRIVADAS	100,265	92,068	6,346	1,851

MATRICULA TOTAL POR DISCIPLINA ACADEMICA
INSTITUCIONES PRIVADAS
AÑO ACADEMICO 1991-92

GRAFICA 10
DISTRIBUCION DE LA MATRICULA SUBGRADUADA
INSTITUCIONES PRIVADAS



GRAFICA 11
DISTRIBUCION DE LA MATRICULA GRADUADA
INSTITUCIONES PRIVADAS



MATRICULA TOTAL POR PROGRAMA ACADEMICO
INSTITUCIONES PRIVADAS
AÑO ACADEMICO 1991-92

PROGRAMA	TOTAL	SUB-GRADUADOS	GRADUADOS	OTROS
EDUCACION				
ADMINISTRACION Y SUPERVISION	439	0	439	0
AGRICULTURA	50	21	29	0
ARTE	8	8	0	0
CIENCIA	30	1	29	0
COMERCIAL	82	9	72	1
CONSEJERIA	125	0	125	0
CURRICULO Y INSTRUCCION	1	0	1	0
ECONOMIA DOMESTICA	8	8	0	0
EDUCACION (Gen.)	388	275	108	5
ELEMENTAL	2,554	2,497	57	0
ENSEÑANZA DEL INGLES COMO SEGUNDO IDIOMA	112	56	54	2
ESPECIAL (Gen.)	1,317	1,233	83	1
ESTUDIOS SOCIALES	5	5	0	0
FISICA Y ADIESTRAMIENTO EN DEPORTES	729	653	75	1
GENERAL	3,900	3,521	378	1
MATEMATICAS	33	33	0	0
MUSICA	4	4	0	0
PRE-ESCOLAR	19	19	0	0
RELIGIOSA	30	16	14	0
SECUNDARIA	1,197	1,197	0	0
SICOLOGIA ESCOLAR	1	1	0	0
TECNOLOGIA EDUCATIVA	548	548	0	0
SUBTOTAL	11,580	10,105	1,464	11

MATRICULA TOTAL POR PROGRAMA ACADEMICO
INSTITUCIONES PRIVADAS
AÑO ACADEMICO 1991-92

PROGRAMA	TOTAL	SUB-GRADUADOS	GRADUADOS	OTROS
ESTUDIOS GENERALES	4,192	4,192	0	0
HUMANIDADES				
ESPAÑOL	235	232	3	0
FILOSOFIA	80	76	0	4
FRANCES	36	13	23	0
HUMANIDADES	417	417	0	0
LITERATURA INGLESA/AMERICANA	442	442	0	0
RELIGION	17	17	0	0
TEOLOGIA	134	50	80	4
SUBTOTAL	1,361	1,247	106	0

INGENIERIA				
AGRIMENSURA	104	100	0	4
CIVIL	1065	991	0	74
DELINEACION	119	119	0	0
ELECTRICA	1390	1275	0	115
INGENIERIA (General)	266	266	0	0
INGENIERIA INDUSTRIAL	817	722	0	95
INGENIERIA MECANICA	823	793	0	30
PRE-INGENIERIA	20	20	0	0
SUBTOTAL	4,604	4,286	0	318

**MATRICULA TOTAL POR PROGRAMA ACADEMICO
INSTITUCIONES PRIVADAS
AÑO ACADEMICO 1991-92**

PROGRAMA	TOTAL	SUB- GRADUADOS	GRADUADOS	OTROS
MATEMATICAS	470	470	0	0
PROFESIONES RELACIONADAS CON LA SALUD				
ASISTENTE DENTAL	235	235	0	0
ASISTENTE DE FARMACIA	688	688	0	0
BIOMEDICA	19	0	19	0
CIENCIAS EN MEDICINA (BACH.)	11	11	0	0
EMERGENCIAS MEDICAS	60	60	0	0
ENFERMERIA	1,043	1,043	0	0
ENFERMERIA (R.N.)	2,110	2,108	0	2
ENFERMERIA (Post-R.N.)	36	0	36	0
FARMACIA	11	11	0	0
MEDICINA (M.D.)	584	0	584	0
OPTOMETRIA	120	120	0	0
PRE-MEDICINA	67	67	0	0
SIQUIATRIA	12	0	12	0
TECNOLOGIA MEDICA	1,138	1,122	5	11
TECNOLOGIA DE RECORDS MEDICOS	142	142	0	0
TECNOLOGIA DENTAL	125	117	0	8
TECNOLOGIA MEDICA RADIOLOGICA	182	182	0	0
TERAPIA RESPIRATORIA	65	65	0	0
SUBTOTAL	6,648	5,971	656	21

MATRICULA TOTAL POR PROGRAMA ACADEMICO
INSTITUCIONES PRIVADAS
AÑO ACADEMICO 1991-92

PROGRAMA	TOTAL	SUB-GRADUADOS	GRADUADOS	OTROS
TECNOLOGIA				
AUTOMOTRIZ	95	68	0	27
ELECTRICA Y ELECTRONICA	1,711	1,711	0	0
TECNOLOGIA (GEN.)	587	587	0	0
SUBTOTAL	2,393	2,366	0	27
TURISMO	112	106	0	61
OTROS	4,166	2,975	112	1,085
TOTAL INSTITUCIONES PRIVADAS	100,265	92,068	6,346	1,851
TOTAL INSTITUCIONES PUBLICAS Y PRIVADAS	155,583	139,898	11,861	3,824

PERSONAL

- ▶ Más de dos terceras partes de la facultad se empleó a tarea completa.
- ▶ Aproximadamente 53% de la facultad a tiempo completo fueron hombres.
- ▶ La nómina de la facultad a tiempo completo de 44 unidades académicas fue de \$127.6 M.

FACULTAD TIEMPO COMPLETO¹
POR SEXO - INSTITUCIONES PUBLICAS
AÑO ACADEMICO 1991-92

INSTITUCION	TOTAL	MASCULINO		FEMENINO		OTROS ²
		N	%	N	%	
UNIVERSIDAD DE PUERTO RICO						
COLEGIO UNIVERSITARIO DE CAYEY	170	90	52.9	80	47.1	0
COLEGIO UNIVERSITARIO DE HUMACAO	195	89	45.6	106	54.4	0
RECINTO DE CIENCIAS MEDICAS	589	298	50.6	291	49.4	0
RECINTO DE MAYAGUEZ	530	351	66.2	179	33.8	0
RECINTO DE RIO PIEDRAS	1,059	546	51.6	513	48.4	0
SUB-TOTAL	2,543	1,374	54.0	1,169	46.0	0
COLEGIOS REGIONALES						
AGUADILLA	63	29	46.0	34	54.0	0
ARECIBO	140	72	51.4	68	48.6	0
BAYAMON	210	103	49.0	107	51.0	0
CAROLINA	74	51	68.9	23	31.1	0
PONCE	99	41	41.4	54	54.5	4
UTUADO	45	29	64.4	16	35.6	0
SUB-TOTAL COLEGIOS REGIONALES	631	325	51.5	302	48.0	4
TOTAL DEL SISTEMA-UPR	3,174	1,699	53.5	1,471	46.3	4
OTRAS INSTITUCIONES PUBLICAS						
CENTRO DE ESTUDIOS AVANZADOS DEL CARIBE*	2	2	100.0	0	0	0
COLEGIO TECNOLOGICO DEL MUNICIPIO DE SAN JUAN	39	9	32.1	21	53.8	9
CONSEVATORIO DE MUSICA DE PR	27	18	66.7	9	33.3	0
ESCUELA DE ARTES PLASTICAS	19	13	68.4	6	31.6	0

¹ Incluye la facultad con contratos de $\frac{9}{10}$ y de $\frac{11}{12}$ meses que proveen las instituciones mediante el formulario de "salary" de IPEDS.

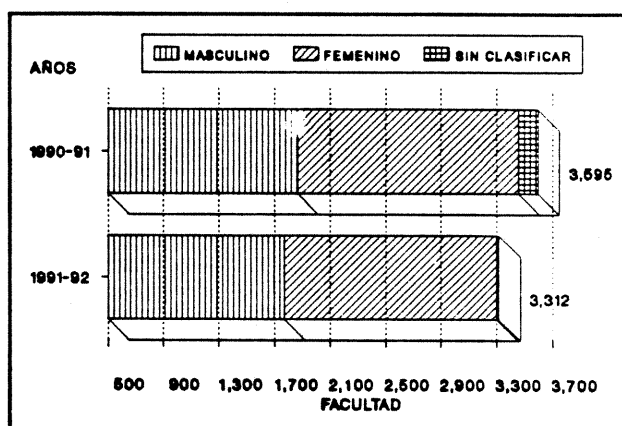
² Facultad a tiempo completo con otro tipo de contrato y no está disponible por sexo.

*Los datos correspondientes a personal docente a tiempo completo se obtuvieron del formulario complementario del Consejo de Educación Superior.

**FACULTAD TIEMPO COMPLETO¹
POR SEXO - INSTITUCIONES PUBLICAS
AÑO ACADÉMICO 1991-92**

INSTITUCION	TOTAL	MASCULINO		FEMENINO		OTROS ²
		N	%	N	%	
INSTITUTOS TECNICOS VOCACIONALES DEL DEPARTAMENTO DE EDUCACION*						
BAYAMON	N/D
GUAYAMA	22	13	59.0	9	41.0	0
MANATI	N/D
PONCE	29	15	51.7	14	48.2	0
SAN JUAN	N/D
TOTAL INSTITUTOS DEL DEPARTAMENTO DE EDUCACION	51	28	54.9	23	45.1	0
TOTAL OTRAS INSTITUCIONES PUBLICAS	138	70	50.7	59	42.7	9
TOTAL INSTITUCIONES PUBLICAS	3.312	1.769	53.4	1.530	46.2	13

**GRAFICA 11
FACULTAD A TIEMPO COMPLETO
AÑOS ACADÉMICOS 1990-91-1991-92**



¹ Incluye la facultad con contratos de 9/10 y de 11/12 meses que proveen las instituciones mediante el formulario de "salary" de IPEDS.

² Facultad a tiempo completo con otro tipo de contrato y no está disponible por sexo.

*Los datos correspondientes a personal docente a tiempo completo se obtuvieron del formulario complementario del Consejo de Educación Superior.

**FACULTAD TIEMPO COMPLETO
POR SEXO - INSTITUCIONES PRIVADAS
AÑO ACADEMICO 1991-92**

INSTITUCION	TOTAL	MASCULINO		FEMENINO		OTROS
		N	%	N	%	
ATLANTIC COLLEGE	10	6	60.0	4	40.0	0
CARIBBEAN UNIVERSITY						
BAYAMON	24	13	54.2	11	45.8	0
CAROLINA	7	5	71.4	2	28.6	0
PONCE	18	13	72.2	5	27.8	0
VEGA BAJA	13	11	84.6	2	15.4	0
TOTAL CARIBBEAN UNIVERSITY	62	42	68.0	20	32.2	0
CENTRO CARIBEÑO DE ESTUDIOS POSTGRADUADOS	27	8	29.6	6	22.2	13
COLUMBIA COLLEGE*						
CAGUAS	18	8	44.4	10	55.5	0
RIO GRANDE	N/D
YAUCO	7	2	28.5	5	71.4	0
TOTAL COLUMBIA COLLEGE	25	10	40.0	15	60.0	0
ESCUELA DE MEDICINA DE PONCE	44	36	81.8	8	18.2	0
ESCUELA DE MEDICINA SAN JUAN BAUTISTA*	93	73	78.4	20	21.5	0
FUNDACION EDUCATIVA ANA G. MENDEZ						
PUERTO RICO JUNIOR COLLEGE	217	112	51.6	105	48.4	0
UNIVERSIDAD DEL TURABO	312	196	62.8	116	37.2	0
UNIVERSIDAD METROPOLITANA	270	114	42.2	156	57.8	0
TOTAL FUNDACION ANA G. MENDEZ	799	422	52.8	377	47.1	0
HUERTAS JUNIOR COLLEGE*	21	5	24.0	16	76.1	0
HUMACAO COMMUNITY COLLEGE	16	6	37.5	10	62.5	0
INTERNATIONAL COLLEGE OF BUSINESS AND TECHNOLOGY	N/D

*Los datos correspondientes a personal docente a tiempo completo se obtuvieron del formulario complementario del Consejo de Educación Superior.

**FACULTAD TIEMPO COMPLETO
POR SEXO - INSTITUCIONES PRIVADAS
AÑO ACADEMICO 1991-92**

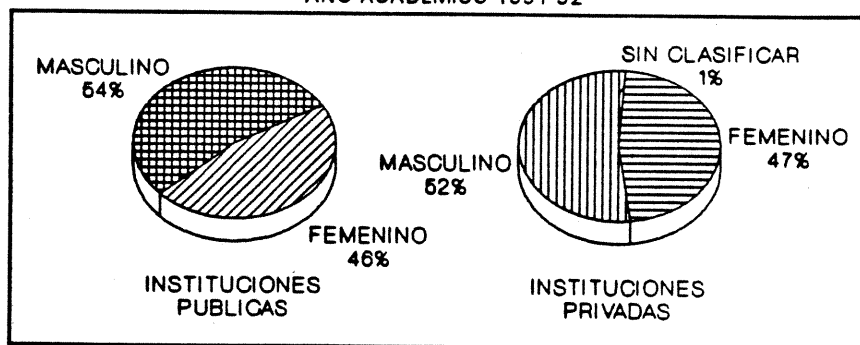
INSTITUCION	TOTAL	MASCULINO		FEMENINO		OTROS
		N	%	N	%	
INSTITUTO COMERCIAL DE PUERTO RICO JUNIOR COLLEGE*						
ARECIBO	13	6	46.1	7	53.8	0
HATO REY	8	4	50.0	4	50.0	0
MAYAGUEZ	13	6	46.1	7	53.8	0
TOTAL ICPR JUNIOR COLLEGE	34	18	53.0	16	47.0	0
NATIONAL COLLEGE OF BUSINESS AND TECNOLOGY*	30	10	33.3	20	66.6	0
PONCE COLLEGE OF TECHNOLOGY*	10	2	20.0	8	80.0	0
PONTIFICIA UNIVERSIDAD CATOLICA DE PUERTO RICO						
ARECIBO	39	24	61.5	14	35.9	1
GUAYAMA	20	13	65.0	7	35.0	0
PONCE	290	123	42.4	157	54.1	10
MAYAGUEZ	55	19	34.5	27	49.1	9
TOTAL PONTIFICIA UNIVERSIDAD CATOLICA	404	179	44.3	205	51.0	20
PUERTO RICO TECH JUNIOR COLLEGE (ESCUELA DE OPTICA)	N/D
RAMIREZ COLLEGE OF BUSINESS AND TECHNOLOGY*	24	12	50.0	12	50.0	
SEMINARIO EVANGELICO DE PUERTO RICO	5	3	60.0	2	40.0	0
THE UNIVERSITY OF PHOENIX*	N/D
UNIVERSIDAD ADVENTISTA DE LAS AMERICAS*	41	23	56.0	18	44.0	0
UNIVERSIDAD CENTRAL DE BAYAMON	64	32	50.0	32	50.0	0
UNIVERSIDAD CENTRAL DEL CARIBE*	158	114	72.1	44	27.8	0
UNIVERSIDAD DE AMERICA DE PUERTO RICO	N/D

*Los datos correspondientes a personal docente a tiempo completo se obtuvieron del formulario complementario del Consejo de Educación Superior.

**FACULTAD TIEMPO COMPLETO
POR SEXO - INSTITUCIONES PRIVADAS
AÑO ACADEMICO 1991-92**

INSTITUCION	TOTAL	MASCULINO N	%	FEMENINO N	%	OTROS
UNIVERSIDAD DEL SAGRADO CORAZON	168	65	38.7	103	61.3	0
UNIVERSIDAD INTERAMERICANA DE PR						
COLEGIO UNIV. DE ARECIBO	89	40	44.9	49	55.1	0
COLEGIO UNIV. DE BAYAMON	90	40	44.4	50	55.6	0
ESCUELA DE DERECHO	23	14	60.9	9	39.1	0
RECINTO METROPOLITANO	263	105	39.9	158	60.1	0
RECINTO DE SAN GERMAN	149	84	56.4	65	43.6	0
SUB-TOTAL	614	283	46.0	331	54.0	0
COLEGIOS REGIONALES						
AGUADILLA	69	32	46.4	37	53.6	0
BARRANQUITAS	37	20	54.1	17	45.9	0
FAJARDO	42	19	45.2	23	54.8	0
GUAYAMA	33	13	39.4	20	60.6	0
PONCE	68	33	48.5	35	51.5	0
SUB-TOTAL COLEGIOS REGIONALES	249	117	46.9	132	53.0	0
TOTAL UNIV. INTERAMERICANA	863	400	46.3	463	53.6	0
UNIVERSIDAD POLITECNICA DE PUERTO RICO	189	135	71.4	54	28.6	0
TOTAL INSTITUCIONES PRIVADA	3,087	1,601	51.8	1,453	47.1	33
TOTAL INSTITUCIONES PUBLICAS Y PRIVADAS	6,399	3,370	52.6	2,983	46.6	46

**GRAFICA 12
DISTRIBUCION DE LA FACULTAD POR SEXO
AÑO ACADEMICO 1991-92**



FACULTAD POR RANGO ACADEMICO
TIEMPO COMPLETO - INSTITUCIONES PUBLICAS
AÑO ACADEMICO 1991-92

INSTITUCION	TOTAL	CATEDRATICO	CATEDRATICO ASOCIADO	CATEDRATICO AUXILIAR
UNIVERSIDAD DE PUERTO RICO				
COLEGIO UNIV. DE CAYEY	170	23	71	48
COLEGIO UNIV. DE HUMACAO	195	23	70	63
RECINTO DE CIENCIAS MEDICAS	589	119	185	203
RECINTO DE MAYAGUEZ	530	183	128	143
RECINTO DE RIO PIEDRAS	1,059	313	285	269
SUB-TOTAL	2,543	661	739	726
COLEGIOS REGIONALES				
AGUADILLA	63	10	20	17
ARECIBO	140	28	33	47
BAYAMON	210	19	51	61
CAROLINA	74	9	30	23
PONCE	99	6	29	28
UTUADO	45	5	5	16
SUB-TOTAL COLEGIOS REGIONALES	631	77	168	192
TOTAL DEL SISTEMA-UPR	3,174	738	907	918
OTRAS INSTITUCIONES PUBLICAS				
CENTRO DE ESTUDIOS AVANZADOS DEL CARIBE*	2	2	0	0
COLEGIO TECNOLÓGICO DEL MUNICIPIO DE SAN JUAN	39	0	3	5
CONSEVATORIO DE MUSICA DE PUERTO RICO	27	7	6	2
ESCUELA DE ARTES PLASTICAS	19	0	0	0

*Los datos correspondientes a personal docente a tiempo completo se obtuvieron del formulario complementario del Consejo de Educación Superior.

**FACULTAD POR RANGO ACADEMICO
TIEMPO COMPLETO - INSTITUCIONES PUBLICAS
AÑO ACADEMICO 1991-92**

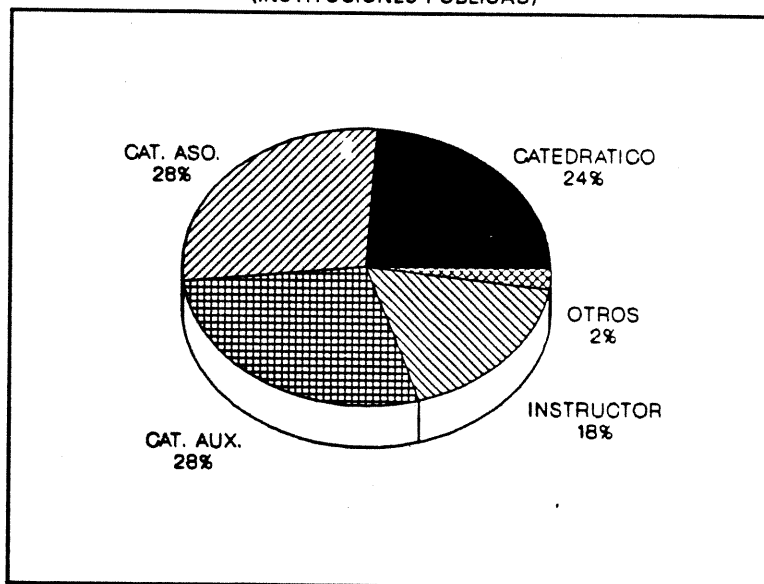
INSTITUCION	INSTRUCTOR	CONFERENCIANTE	SIN RANGO ACADEMICO
UNIVERSIDAD DE PUERTO RICO			
COLEGIO UNIV. DE CAYEY	27	0	1
COLEGIO UNIV. DE HUMACAO	39	0	0
RECINTO DE CIENCIAS MEDICAS	78	0	4
RECINTO DE MAYAGUEZ	61	15	0
RECINTO DE RIO PIEDRAS	149	0	43
SUB-TOTAL	354	15	48
COLEGIOS REGIONALES			
AGUADILLA	16	0	0
ARECIBO	32	0	0
BAYAMON	79	0	0
CAROLINA	12	0	0
PONCE	32	0	4
UTUADO	19	0	0
SUB-TOTAL COLEGIOS REGIONALES	190	0	4
TOTAL DEL SISTEMA-UPR	544	15	52
OTRAS INSTITUCIONES PUBLICAS			
CENTRO DE ESTUDIOS AVANZADOS DEL CARIBE*	0	0	0
COLEGIO TECNOLOGICO DEL MUNICIPIO DE SAN JUAN	22	0	9
CONSEVATORIO DE MUSICA DE PUERTO RICO	7	5	0
ESCUELA DE ARTES PLASTICAS	19	0	0

*Los datos correspondientes a personal docente a tiempo completo se obtuvieron del formulario complementario del Consejo de Educación Superior.

FACULTAD POR RANGO ACADEMICO
TIEMPO COMPLETO - INSTITUCIONES PUBLICAS
AÑO ACADEMICO 1991-92

INSTITUCION	TOTAL	CATEDRATICO	CATEDRATICO ASOCIADO	CATEDRATICO AUXILIAR
INSTITUTOS TECNICOS VOCACIONALES DEL DEPARTAMENTO DE EDUCACION*				
BAYAMON	N/D	.	.	.
GUAYAMA	22	22	0	0
MANATI	N/D	.	.	.
PONCE	29	29	0	0
SAN JUAN	N/D	.	.	.
TOTAL INSTITUTOS VOCACIONALES DEPARTAMENTO DE EDUCACION	51	51	0	0
TOTAL OTRAS INSTITUCIONES PUBLICAS	138	60	9	9
TOTAL INSTITUCIONES PUBLICAS	3,312	798	916	925

GRAFICA 13
DISTRIBUCION DE LA FACULTAD POR RANGO ACADEMICO
(INSTITUCIONES PUBLICAS)

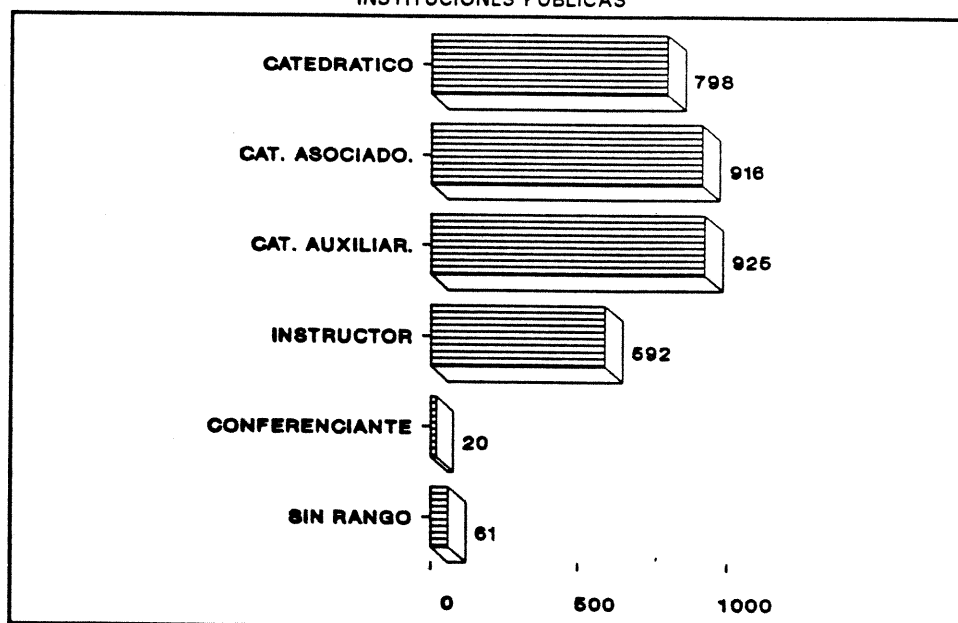


*Los datos correspondientes a personal docente a tiempo completo se obtuvieron del formulario complementario del Consejo de Educación Superior.

**FACULTAD POR RANGO ACADEMICO
TIEMPO COMPLETO - INSTITUCIONES PUBLICAS
AÑO ACADEMICO 1991-92**

INSTITUCION	INSTRUCTOR	CONFERENCIANTE	SIN RANGO ACADEMICO
INSTITUTOS TECNICOS VOCACIONALES DEL DEPARTAMENTO DE EDUCACION*			
BAYAMON	.	.	.
GUAYAMA	0	0	0
MANATI	.	.	.
PONCE	0	0	0
SAN JUAN	.	.	.
TOTAL INSTITUTOS VOCACIONALES DEL DEPARTAMENTO DE EDUCACION	0	0	0
TOTAL OTRAS INSTITUCIONES PUBLICAS	48	5	9
TOTAL INSTITUCIONES PUBLICAS	592	20	61

**GRAFICA 14
FACULTAD A TIEMPO COMPLETO POR RANGO ACADEMICO
INSTITUCIONES PUBLICAS**



*Los datos correspondientes a personal docente a tiempo completo se obtuvieron del formulario complementario del Consejo de Educación Superior.

**FACULTAD POR RANGO ACADEMICO
TIEMPO COMPLETO - INSTITUCIONES PRIVADAS
AÑO ACADEMICO 1991-92**

INSTITUCION	TOTAL	CATEDRATICO	CATEDRATICO ASOCIADO	CATEDRATICO AUXILIAR
ATLANTIC COLLEGE	10	0	0	0
CARIBBEAN UNIVERSITY				
BAYAMON	24	0	0	7
CAROLINA	7	0	0	3
PONCE	18	0	0	4
VEGA BAJA	13	0	0	3
TOTAL CARIBBEAN UNIV.	62	0	0	17
CENTRO CARIBEÑO DE ESTUDIOS POSTGRADUADOS	27	4	1	2
COLUMBIA COLLEGE*				
CAGUAS	18	0	0	0
RIO GRANDE	N/D	.	.	.
YAUCO	7	0	0	0
TOTAL COLUMBIA COLLEGE	25	0	0	0
ESCUELA DE MEDICINA DE PONCE	44	16	12	15
ESCUELA DE MEDICINA SAN JUAN BAUTISTA*	93	16	23	24
FUNDACION EDUCATIVA ANA G. MENDEZ				
PUERTO RICO JUNIOR COLLEGE	217	0	6	19
UNIVERSIDAD DEL TURABO	312	18	29	19
UNIVERSIDAD METROPOLITANA	270	5	9	31
TOTAL FUNDACION ANA G. MENDEZ	799	23	44	69
HUERTAS JUNIOR COLLEGE*	21	0	0	0
HUMACAO COMMUNITY COLLEGE	16	11	0	0
INTERNATIONAL COLLEGE OF BUSINESS AND TECHNOLOGY	N/D	.	.	.

*Los datos correspondientes a personal docente a tiempo completo se obtuvieron del formulario complementario del Consejo de Educación Superior.

**FACULTAD POR RANGO ACADEMICO
TIEMPO COMPLETO - INSTITUCIONES PRIVADAS
AÑO ACADEMICO 1991-92**

INSTITUCION	INSTRUCTOR	CONFERENCIANTE	SIN RANGO ACADEMICO
ATLANTIC COLLEGE	10	0	0
CARIBBEAN UNIVERSITY			
BAYAMON	17	0	0
CAROLINA	4	0	0
PONCE	14	0	0
VEGA BAJA	10	0	0
TOTAL CARIBBEAN UNIV.	45	0	0
CENTRO CARIBEÑO DE ESTUDIOS POSTGRADUADOS	7	0	13
COLUMBIA COLLEGE*			
CAGUAS	18	0	0
RIO GRANDE	N/D	.	.
YAUCO	7	0	0
TOTAL COLUMBIA COLLEGE	25	0	0
ESCUELA DE MEDICINA DE PONCE	1	0	0
ESCUELA DE MEDICINA SAN JUAN BAUTISTA*	30	0	0
FUNDACION EDUCATIVA ANA G. MENDEZ			
PUERTO RICO JUNIOR COLLEGE	29	163	0
UNIVERSIDAD DEL TURABO	22	224	0
UNIVERSIDAD METROPOLITANA	41	184	0
TOTAL FUNDACION ANA G. MENDEZ	92	571	0
HUERTAS JUNIOR COLLEGE*	21	0	0
HUMACAO COMMUNITY COLLEGE	5	0	0
INTERNATIONAL COLLEGE OF BUSINESS AND TECHNOLOGY	N/D	.	.

*Los datos correspondientes a personal docente a tiempo completo se obtuvieron del formulario complementario del Consejo de Educación Superior.

**FACULTAD POR RANGO ACADEMICO
TIEMPO COMPLETO - INSTITUCIONES PRIVADAS
AÑO ACADEMICO 1991-92**

INSTITUCION	TOTAL	CATEDRATICO	CATEDRATICO ASOCIADO	CATEDRATICO AUXILIAR
INSTITUTO COMERCIAL DE PUERTO RICO JUNIOR COLLEGE*				
ARECIBO	13	0	0	0
HATO REY	8	0	0	0
MAYAGUEZ	13	0	0	0
TOTAL ICPR JUNIOR COLLEGE	34	0	0	0
NATIONAL COLLEGE OF BUSINESS AND TECHNOLOGY* 30		0	0	0
PONCE COLLEGE OF TECHNOLOGY*	10	0	0	0
PONTIFICIA UNIVERSIDAD CATOLICA DE PR				
ARECIBO	39	0	9	3
GUAYAMA	20	0	3	3
MAYAGUEZ	55	4	2	6
PONCE	290	23	94	66
TOTAL PONTIFICIA UNIV CATOLICA	404	27	108	78
RAMIREZ COLLEGE OF BUSINESS AND TECHNOLOGY* 24		24	0	0
SEMINARIO EVANGELICO DE PUERTO RICO	5	0	1	1
THE UNIVERSITY OF PHOENIX*	N/D	.	.	.
UNIVERSIDAD ADVENTISTA DE LAS AMERICAS*	41	5	6	22
UNIVERSIDAD CENTRAL DE BAYAMON	64	10	3	22
UNIVERSIDAD CENTRAL DEL CARIBE*	158	24	32	65
UNIVERSIDAD DE AMERICA DE PUERTO RICO*	N/D	.	.	.
UNIVERSIDAD DEL SAGRADO CORAZON	168	13	38	39

*Los datos correspondientes a personal docente a tiempo completo se obtuvieron del formulario complementario del Consejo de Educación Superior.

**FACULTAD POR RANGO ACADEMICO
TIEMPO COMPLETO - INSTITUCIONES PRIVADAS
AÑO ACADEMICO 1991-92**

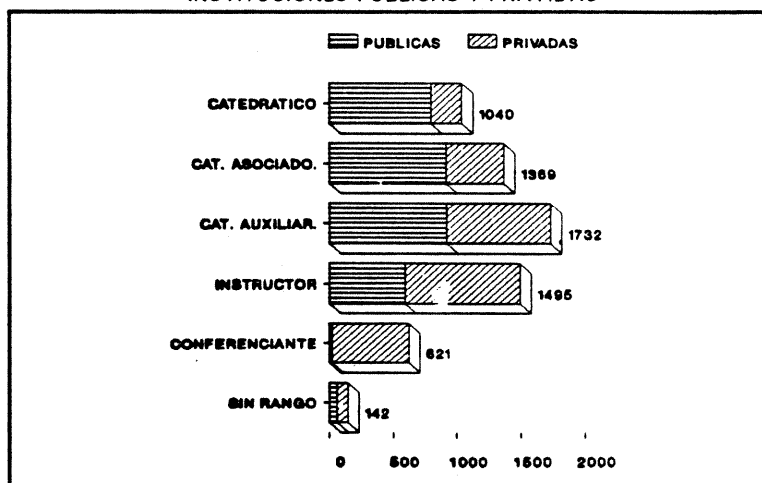
INSTITUCION	INSTRUCTOR	CONFERENCIANTE	SIN RANGO ACADEMICO
INSTITUTO COMERCIAL DE PUERTO RICO JUNIOR COLLEGE*			
ARECIBO	13	0	0
HATO REY	8	0	0
MAYAGUEZ	13	0	0
TOTAL ICPR JUNIOR COLLEGE	34	0	0
NATIONAL COLLEGE OF BUSINESS AND TECHNOLOGY*	0	0	30
PONCE COLLEGE OF TECHNOLOGY*	10	0	0
PONTIFICIA UNIVERSIDAD CATOLICA DE PR			
ARECIBO	12	9	6
GUAYAMA	12	0	2
MAYAGUEZ	30	0	13
PONCE	83	9	15
TOTAL PONTIFICIA UNIV CATOLICA	137	18	36
RAMIREZ COLLEGE OF BUSINESS AND TECHNOLOGY*	0	0	0
SEMINARIO EVANGELICO DE PUERTO RICO*	3	0	0
THE UNIVERSITY OF PHOENIX*	N/D	.	.
UNIVERSIDAD ADVENTISTA DE LAS AMERICAS*	8	0	0
UNIVERSIDAD CENTRAL DE BAYAMON	27	0	2
UNIVERSIDAD CENTRAL DEL CARIBE*	37	0	0
UNIVERSIDAD DE AMERICA DE PUERTO RICO	N/D	.	.
UNIVERSIDAD DEL SAGRADO CORAZON	74	4	0

*Los datos correspondientes a personal docente a tiempo completo se obtuvieron del formulario complementario del Consejo de Educación Superior.

**FACULTAD POR RANGO ACADEMICO
TIEMPO COMPLETO - INSTITUCIONES PRIVADAS
AÑO ACADEMICO 1991-92**

INSTITUCION	TOTAL	CATEDRATICO	CATEDRATICO ASOCIADO	CATEDRATICO AUXILIAR
UNIVERSIDAD INTERAMERICANA DE PUERTO RICO				
COLEGIO UNIV. DE ARECIBO	89	1	12	37
COLEGIO UNIV. DE BAYAMON	90	3	8	43
ESCUELA DE DERECHO	23	7	13	3
RECINTO DE SAN GERMAN	149	12	48	53
RECINTO METROPOLITANO	263	42	62	101
SUB-TOTAL	614	65	143	237
COLEGIOS REGIONALES				
AGUADILLA	69	1	7	33
BARRANQUITAS	37	0	3	23
FAJARDO	42	0	3	24
GUAYAMA	33	0	4	21
PONCE	68	2	11	39
TOTAL COLEGIOS REGIONALES	249	3	28	140
TOTAL UNIV. INTERAMERICANA	863	68	171	377
UNIVERSIDAD POLITECNICA DE PUERTO RICO	189	1	14	76
TOTAL INSTITUCIONES PRIVADAS	3,087	242	453	807
TOTAL INSTITUCIONES PUBLICAS Y PRIVADAS	6,399	1,040	1,369	1,732


**GRAFICA 15
FACULTAD A TIEMPO COMPLETO POR RANGO ACADEMICO
INSTITUCIONES PUBLICAS Y PRIVADAS**



**FACULTAD POR RANGO ACADEMICO
TIEMPO COMPLETO - INSTITUCIONES PRIVADAS
AÑO ACADEMICO 1991-92**

INSTITUCION	INSTRUCTOR	CONFERENCIANTE	SIN RANGO ACADEMICO
UNIVERSIDAD INTERAMERICANA DE PUERTO RICO			
COLEGIO UNIV. DE ARECIBO	39	0	0
COLEGIO UNIV. DE BAYAMON	36	0	0
ESCUELA DE DERECHO	0	0	0
RECINTO DE SAN GERMAN	35	1	0
RECINTO METROPOLITANO	54	4	0
SUB-TOTAL	164	5	0
COLEGIOS REGIONALES			
AGUADILLA	26	2	0
BARRANQUITAS	11	0	0
FAJARDO	15	0	0
GUAYAMA	8	0	0
PONCE	15	1	0
TOTAL COLEGIOS REGIONALES	75	3	0
TOTAL UNIV. INTERAMERICANA	239	8	0
UNIVERSIDAD POLITECNICA DE PUERTO RICO	98	0	0
TOTAL INSTITUCIONES PRIVADAS	903	601	81
TOTAL INSTITUCIONES PUBLICAS Y PRIVADAS	1,495	621	142

**GRAFICA 16
DISTRIBUCION DEL PERSONAL DOCENTE POR RANGO ACADEMICO
INSTITUCIONES PRIVADAS**



FACULTAD POR SEXO, RANGO ACADEMICO Y TIPO DE CONTRATO
INSTITUCIONES PUBLICAS
AÑO ACADEMICO 1991-92¹

SEXO Y RANGO ACADEMICO	PERMANENTE	PROBATORIO	CONTRATO	TOTAL	NOMINA (Total)
MASCULINO					
CATEDRATICO	474	8	11	493	\$18,645,749
CATEDRATICO ASOCIADO	407	79	6	492	15,577,381
CATEDRATICO AUXILIAR	245	154	60	459	11,918,087
INSTRUCTOR	68	90	97	255	4,740,528
CONFERENCIANTE	0	1	12	13	79,319
NINGUN RANGO	0	0	27	27	502,128
SUB-TOTAL	1,194	332	213	1,739	\$51,463,192
FEMENINO					
CATEDRATICA	242	10	0	252	\$8,094,692
CATEDRATICA ASOCIADA	390	25	9	424	12,302,076
CATEDRATICA AUXILIAR	322	97	47	466	11,104,204
INSTRUCTORA	80	122	135	337	6,375,693
CONFERENCIANTE	0	1	6	7	30,561
NINGUN RANGO	0	0	21	21	414,492
SUB-TOTAL	1,034	255	218	1,507	\$38,321,718
OTROS	0	0	4	13	\$56,200
TOTAL FACULTAD	2,228	587	435	3,259	\$89,841,110

¹ Incluye 14 unidades del Sistema de Educación Superior público

FACULTAD POR SEXO, RANGO ACADEMICO Y TIPO DE CONTRATO
INSTITUCIONES PRIVADAS
AÑO ACADEMICO 1991-92¹

SEXO Y RANGO ACADEMICO	PERMANENTE	PROBATORIO	CONTRATO	TOTAL	NOMINA (Total)
MASCULINO					
CATEDRATICO	60	6	35	108	\$2,843,128
CATEDRATICO ASOCIADO	138	29	28	210	4,568,008
CATEDRATICO AUXILIAR	152	66	86	316	4,934,748
INSTRUCTOR	101	10	195	336	4,427,682
CONFERENCIANTE	0	0	360	361	1,488,166
NINGUN RANGO	0	0	3	3	47,476
SUB-TOTAL	451	108	707	1,334	\$18,309,208
FEMENINO					
CATEDRATICA	47	0	12	65	\$1,496,620
CATEDRATICA ASOCIADA	129	25	5	182	4,105,068
CATEDRATICA AUXILIAR	171	97	85	380	6,488,019
INSTRUCTORA	71	16	271	402	6,041,069
CONFERENCIANTE	0	0	237	240	847,295
NINGUN RANGO	0	2	13	15	168,820
SUB-TOTAL	418	140	623	1,284	\$19,146,891
OTROS	13	0	20	33	\$325,654
TOTAL FACULTAD	882	248	1,350	2,651	\$37,781,753

¹ Incluye 30 unidades del Sistema de Educación Superior privado.

FACULTAD POR SEXO, RANGO ACADEMICO Y TIPO DE CONTRATO
INSTITUCIONES PUBLICAS Y PRIVADAS
AÑO ACADEMICO 1991-92¹


SEXO Y RANGO ACADEMICO	PERMANENTE	PROBATORIO	CONTRATO	TOTAL	NOMINA (Total)
MASCULINO					
CATEDRATICO	534	14	46	601	\$21,488,877
CATEDRATICO ASOCIADO	545	108	34	702	20,145,389
CATEDRATICO AUXILIAR	397	220	146	775	16,852,835
INSTRUCTOR	169	100	292	591	9,168,210
CONFERENCIANTE	0	1	372	374	1,567,485
NINGUN RANGO	0	0	30	30	549,604
SUB-TOTAL	1,645	443	920	3,073	\$69,772,400
FEMENINO					
CATEDRATICA	289	10	12	317	\$ 9,591,312
CATEDRATICA ASOCIADA	519	50	14	606	16,407,144
CATEDRATICA AUXILIAR	493	194	132	846	17,592,223
INSTRUCTORA	151	138	406	739	12,416,762
CONFERENCIANTE	0	1	243	247	877,856
NINGUN RANGO	0	2	34	36	583,312
SUB-TOTAL	1,452	395	841	2,791	\$57,468,609
OTROS	13	0	24	46	\$381,854
TOTAL FACULTAD	3,110	838	1,785	5,940	\$127,622,863

¹ Incluye 44 unidades del Sistema de Educación Superior de Puerto Rico.

EMPLEO POR CATEGORIA OCUPACIONAL Y SEXO
INSTITUCIONES PUBLICAS
AÑO ACADEMICO 1991-92¹

CATEGORIA OCUPACIONAL	TOTAL	TIEMPO COMPLETO		TIEMPO PARCIAL	
		M	F	M	F
APOYO ADMINISTRATIVO	2,827	531	2,238	15	43
APOYO TECNICO	1,041	524	472	26	19
EJECUTIVOS, ADMINISTRATIVOS Y GERENCIALES	425	201	214	5	5
FACULTATIVOS	3,947	1,831	1,615	315	186
INSTRUCTORES E INVESTIGADORES	316	3	7	131	175
REPARADORES Y MECANICOS	436	420	11	5	0
SERVICIO Y MANTENIMIENTO	1,572	1,354	213	3	2
OTROS PROFESIONALES	842	239	560	24	19
TOTAL INSTITUCIONES PUBLICAS	11,406	5,103	5,330	524	449

GRAFICA 17
 EMPLEO POR CATEGORIA OCUPACIONAL
 INSTITUCIONES PUBLICAS




¹ Incluye las 11 unidades del Sistema de la U.P.R., el Centro de Estudios Avanzados del Caribe, el Colegio Tecnológico del Municipio de San Juan, el Conservatorio de Música y la Escuela de Artes Plásticas.

EMPLEO POR CATEGORIA OCUPACIONAL Y SEXO
INSTITUCIONES PRIVADAS
AÑO ACADEMICO 1991-92¹

CATEGORIA OCUPACIONAL	TOTAL	TIEMPO COMPLETO		TIEMPO PARCIAL	
		M	F	M	F
APOYO ADMINISTRATIVO	1,165	77	997	12	79
APOYO TECNICO	703	359	312	12	20
EJECUTIVOS, ADMINISTRATIVOS Y GERENCIALES	657	270	368	12	7
FACULTATIVOS	5,091	1,073	1,149	1,680	1,189
INSTRUCTORES E INVESTIGADORES	72	25	26	12	9
REPARADORES Y MECANICOS	89	77	9	2	1
SERVICIO Y MANTENIMIENTO	653	535	88	23	7
OTROS PROFESIONALES	697	215	401	36	45
TOTAL INSTITUCIONES PRIVADAS	9,127	2,631	3,350	1,789	1,357

GRAFICA 18
DISTRIBUCION DEL EMPLEO POR CATEGORIA OCUPACIONAL
INSTITUCIONES PRIVADAS

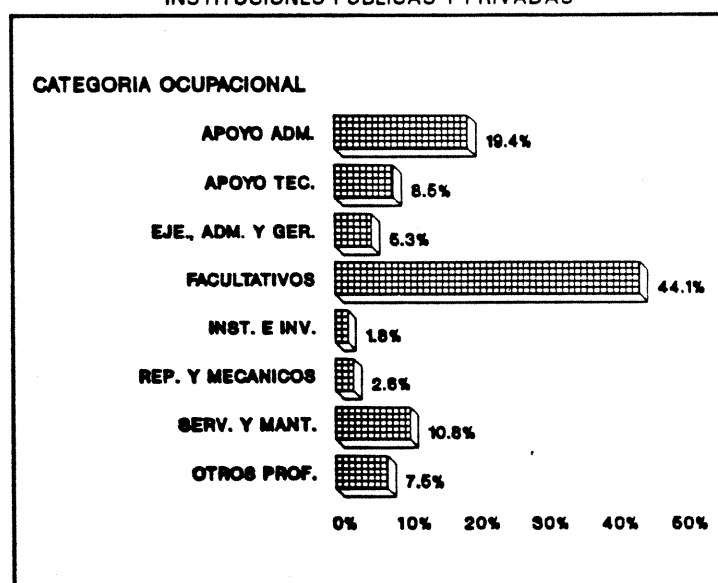


¹ Se incluyen 40 unidades privadas.

**EMPLEO POR CATEGORIA OCUPACIONAL Y SEXO
INSTITUCIONES PUBLICAS Y PRIVADAS
AÑO ACADEMICO 1991-92¹**

CATEGORIA OCUPACIONAL	TOTAL	TIEMPO COMPLETO		TIEMPO PARCIAL	
		M	F	M	F
APOYO ADMINISTRATIVO	3,992	608	3,235	27	122
APOYO TECNICO	1,744	883	784	38	39
EJECUTIVOS, ADMINISTRATIVOS Y GERENCIALES	1,082	471	582	17	12
FACULTATIVOS	9,038	2,904	2,764	1,995	1,375
INSTRUCTORES E INVESTIGADORES	388	28	33	143	184
REFARADORES Y MECANICOS	525	497	20	7	1
SERVICIO Y MANTENIMIENTO	2,225	1,889	301	26	9
OTROS PROFESIONALES	1,539	454	961	60	64
TOTAL INSTITUCIONES PUBLICAS Y PRIVADAS	20,533	7,734	8,680	2,313	1,806

**GRAFICA 19
DISTRIBUCION DEL EMPLEO POR CATEGORIA OCUPACIONAL
INSTITUCIONES PUBLICAS Y PRIVADAS**



¹ Se incluyen 55 unidades (40 privadas y 15 públicas).

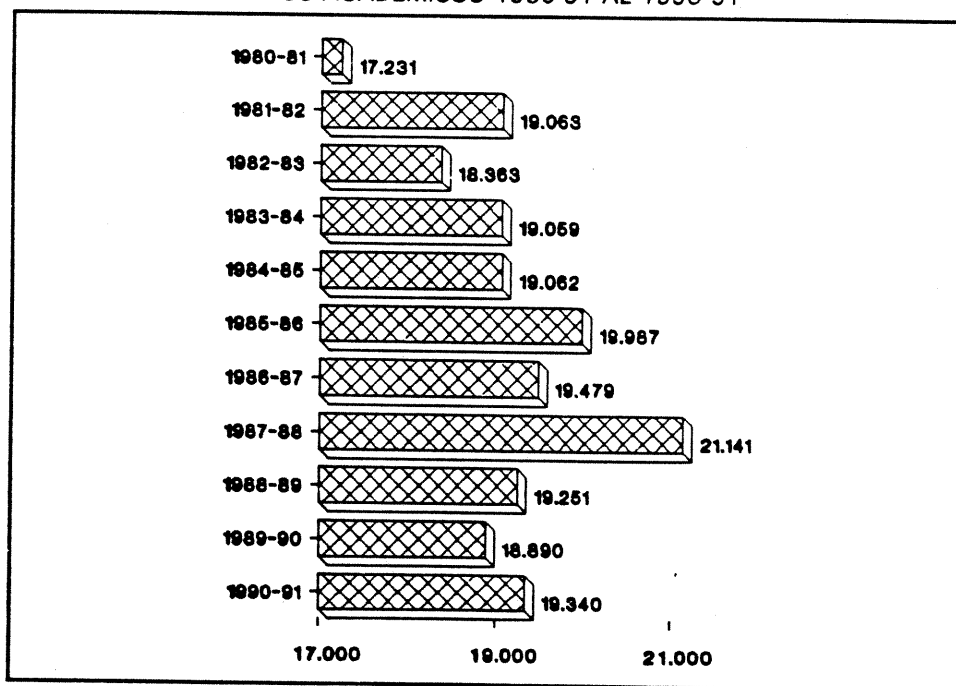
GRADOS CONFERIDOS

- ▶ Se confirieron 19,340 grados.
- ▶ Sesenta y siete por ciento de los grados fueron Bachilleratos.
- ▶ Aproximadamente 37% de los Bachilleratos se confirieron en programas de Administración de Empresas.
- ▶ Más del 57% de las Maestrías las otorgó el sector privado.
- ▶ Aproximadamente la mitad de las Maestrías conferidas por la Universidad de Puerto Rico fueron en Ciencias Sociales y en Profesiones Relacionadas con la Salud.
- ▶ Tres cuartas partes de las Maestrías conferidas por las universidades privadas se concedieron en Administración de Empresas y en Educación.

**GRADOS CONFERIDOS POR LAS INSTITUCIONES
DE EDUCACION SUPERIOR EN PUERTO RICO
AÑOS 1980-1991**

AÑO	TOTAL	GRADO ASOCIADO	BACHILLERATO	PRIMER NIVEL PROFESIONAL	MAESTRIA	DOCTORADO
1980-81	17,231	4,264	11,418	568	959	22
1981-82	19,063	5,922	11,163	728	1,222	28
1982-83	18,363	5,659	10,799	657	1,223	25
1983-84	19,059	5,809	11,274	707	1,242	27
1984-85	19,062	5,603	11,364	713	1,382	N.D.
1985-86	19,987	5,406	12,151	894	1,502	34
1986-87	19,479	5,134	12,373	573	1,399	N.D.
1987-88	20,141	5,760	12,122	729	1,472	58
1988-89	19,250	4,706	12,286	743	1,461	54
1989-90	18,890 ¹	4,795	12,093	750	1,167	85
1990-91	19,340 ²	4,041	12,980	822	1,433	64

GRAFICA 20
GRADOS CONFERIDOS POR LAS INSTITUCIONES
PUBLICAS Y PRIVADAS
AÑOS ACADÉMICOS 1980-81 AL 1990-91



¹ La cifra excluye 250 certificados postbachillerato.

² La cifra excluye los certificados postbachillerato.

**GRADOS ASOCIADOS CONFERIDOS POR LAS
INSTITUCIONES PUBLICAS - POR SEXO
AÑO ACADEMICO 1990-91**

INSTITUCION	TOTAL	MASCULINO		FEMENINO	
		N	%	N	%
UNIVERSIDAD DE PUERTO RICO					
COLEGIO UNIVERSITARIO DE CAYEY	25	0	.	25	100
COLEGIO UNIVERSITARIO DE HUMACAO	180	44	32.4	136	67.6
RECINTO DE CIENCIAS MEDICAS	80	14	12.5	66	87.5
RECINTO DE MAYAGUEZ	22	3	25.0	19	75.0
RECINTO DE RIO PIEDRAS	10	0	.	10	100
SUB-TOTAL	317	61	19.2	256	80.7
COLEGIOS REGIONALES					
AGUADILLA	125	46	37.4	79	62.6
ARECIBO	317	93	32.5	224	67.5
BAYAMON	464	213	63.4	251	36.6
CAROLINA	191	94	41.5	97	58.5
PONCE	211	70	34.5	141	65.5
UTUADO	97	39	39.7	58	60.3
SUB-TOTAL COLEGIOS REGIONALES	1,405	555	39.5	850	60.5
TOTAL DEL SISTEMA-UPR	1,722	616	35.7	1,106	64.3
OTRAS INSTITUCIONES PUBLICAS					
COLEGIO TECNOLOGICO DEL MUNICIPIO DE SAN JUAN	167	56	42.0	111	58.0
INSTITUTOS TECNICO VOCACIONALES DEL DEPARTAMENTO DE EDUCACION	N/D
TOTAL DE OTRAS INSTITUCIONES PUBLICAS	167	56	42.0	111	58.0
TOTAL INSTITUCIONES PUBLICAS	1,889	672	35.6	1,217	64.4

**GRADOS ASOCIADOS CONFERIDOS POR LAS
INSTITUCIONES PRIVADAS - POR SEXO
AÑO ACADEMICO 1990-91**

INSTITUCION	TOTAL	MASCULINO		FEMENINO	
		N	%	N	%
ATLANTIC COLLEGE	62	7	21.1	55	78.9
CARIBBEAN UNIVERSITY					
BAYAMON	47	12	37.5	35	62.5
CAROLINA	14	0	.	14	100
PONCE	3	0	.	3	100
VEGA BAJA	9	2	38.9	7	61.1
TOTAL CARIBBEAN UNIVERSITY	73	14	19.1	59	80.8
COLUMBIA COLLEGE	84	19	33.8	65	66.2
EDP COLLEGE DE PUERTO RICO					
HATO REY	57	31	58.6	26	41.4
SAN SEBASTIAN	N/D
TOTAL EDP COLLEGE DE PUERTO RICO	57	31	58.6	26	41.4
FUNDACION EDUCATIVA ANA G. MENDEZ					
PUERTO RICO JUNIOR COLLEGE	481	88	25.2	393	74.8
UNIVERSIDAD DEL TURABO	52	13	23.1	39	76.9
UNIVERSIDAD METROPOLITANA	67	22	44.4	45	55.6
TOTAL FUNDACION ANA G. MENDEZ	600	123	20.5	477	79.5
HUERTAS JUNIOR COLLEGE	90	10	33.3	80	72.7
HUMACAO COMMUNITY COLLEGE	45	24	38.1	21	69.9
ICPR JUNIOR COLLEGE					
ARECIBO	76	14	25.9	62	74.1
HATO REY	29	11	31.1	18	68.9
MAYAGUEZ	52	19	31.1	33	68.9
TOTAL ICPR JUNIOR COLLEGE	157	44	28.0	113	71.9
INTERNATIONAL COLLEGE OF BUSINESS & TECHNOLOGY	99	30	31.8	69	68.2
PONCE COLLEGE OF TECHNOLOGY	N/D

**GRADOS ASOCIADOS CONFERIDOS POR LAS
INSTITUCIONES PRIVADAS - POR SEXO
AÑO ACADEMICO 1990-91**

INSTITUCION	TOTAL	MASCULINO		FEMENINO	
		N	%	N	%
PONTIFICIA UNIVERSIDAD CATOLICA DE PUERTO RICO					
PONCE	59	15	32.9	44	67.1
PUERTO RICO TECH JUNIOR COLLEGE (ESCUELA DE OPTICA)	30	12	40.0	18	60.0
RAMIREZ COLLEGE OF BUSINESS AND TECHNOLOGY	149	29	16.5	120	83.5
UNIVERSIDAD ADVENTISTA DE LAS ANTILLAS	29	7	46.7	22	53.3
UNIVERSIDAD CENTRAL DE BAYAMON	24	8	20.8	16	79.2
UNIVERSIDAD CENTRAL DEL CARIBE	8	5	62.5	3	37.5
UNIVERSIDAD DE AMERICA DE PUERTO RICO					
BAYAMON	111	24	44.5	87	55.5
MANATI	99	19	26.7	80	73.3
TOTAL UNIVERSIDAD DE AMERICA	210	43	20.4	167	79.5
UNIVERSIDAD DEL SAGRADO CORAZON	65	12	19.6	53	80.4
UNIVERSIDAD INTERAMERICANA DE PR					
COLEGIO UNIVERSITARIO DE ARECIBO	37	21	67.2	16	32.8
COLEGIO UNIVERSITARIO DE BAYAMON	54	21	38.9	33	43.9
RECINTO METROPOLITANO	17	3	17.6	14	82.4
RECINTO DE SAN GERMAN	45	8	17.8	37	82.2
SUB-TOTAL	153	53	34.6	100	65.4
COLEGIOS REGIONALES					
AGUADILLA	20	7	34.4	13	65.6
BARRANQUITAS	5	.	.	5	100
FAJARDO	32	2	11.3	30	88.7
GUAYAMA	57	9	29.7	48	70.3
PONCE	44	4	8.86	40	91.1
SUB-TOTAL COLEGIOS REGIONALES	158	22	13.9	136	86.0
TOTAL UNIVERSIDAD INTERAMERICANA	311	75	24.1	236	75.9
TOTAL INSTITUCIONES PRIVADAS	2,152	508	26.6	1,644	76.4
TOTAL INSTITUCIONES PUBLICAS Y PRIVADAS	4,041	1,180	29.2	2,861	70.8

GRADOS ASOCIADOS CONFERIDOS POR CONCENTRACION Y POR SEXO
INSTITUCIONES PUBLICAS
AÑO ACADEMICO 1990-91

PROGRAMA	TOTAL	MASCULINO	FEMENINO
ADMINISTRACION DE EMPRESAS			
ADMINISTRACION DE EMPRESAS (Gen.)	175	56	119
ADMINISTRACION DE HOTELES	22	12	10
ASISTENTE DE CONTABILIDAD	6	3	3
BANCA Y FINANZA	85	42	43
CONTABILIDAD	178	72	106
MERCADEO	61	23	38
SECRETARIAL	292	1	291
SUBTOTAL	819	209	610
ADMINISTRACION PUBLICA	2	2	0
AGRONEGOCIOS Y CIENCIAS AGRICOLAS			
CIENCIAS APLICADAS A LA SALUD ANIMAL	26	18	8
HORTICULTURA	6	4	2
TECNOLOGIA AGRICOLA COMERCIAL	2	0	2
TECNOLOGIA DE CONTROL DE PLAGAS	8	1	7
TECNOLOGIA DE PRODUCCION AGRICOLA	15	7	8
TECNOLOGIA DE PRODUCCION DE ALIMENTOS	17	8	9
SUBTOTAL	74	38	36
ARQUITECTURA			
DISEÑO AMBIENTAL	13	1	12
SUBTOTAL	13	1	12

**GRADOS ASOCIADOS CONFERIDOS POR CONCENTRACION Y POR SEXO
INSTITUCIONES PUBLICAS
AÑO ACADEMICO 1990-91**

PROGRAMA	TOTAL	MASCULINO	FEMENINO
ARTES LIBERALES			
ARTES LIBERALES (Gen.)	25	6	19
HUMANIDADES	3	2	1
SUBTOTAL	28	8	20
CIENCIAS BIOLOGICAS Y FISICAS			
BIOLOGIA	25	5	20
SUBTOTAL	25	5	20
CIENCIAS DE COMPUTADORAS E INFORMATICA			
PROCESAMIENTO DE DATOS	3	2	1
PROGRAMACION DE COMPUTADORA	82	36	46
SISTEMAS DE INFORMACION	87	41	46
SUBTOTAL	172	79	93
CIENCIAS POLICIALES			
CIENCIAS POLICIALES	7	0	7
SUBTOTAL	7	0	7
COMUNICACIONES			
COMUNICACION, Gen.	24	10	14
COMUNICACION TELERADIAL	21	8	13
GRABADO E IMPRENTA	11	3	8
PUBLICIDAD	16	9	7
SUBTOTAL	72	30	42

GRADOS ASOCIADOS CONFERIDOS POR CONCENTRACION Y POR SEXO
INSTITUCIONES PUBLICAS
AÑO ACADEMICO 1990-91

PROGRAMA	TOTAL	MASCULINO	FEMENINO
----------	-------	-----------	----------

EDUCACION

EDUCACION (Gen.)	30	10	20
EDUCACION ELEMENTAL	1	0	1

SUBTOTAL	31	10	21
-----------------	-----------	-----------	-----------

ESTUDIOS MULTIDISCIPLINARIOS

ESTUDIOS MULTIDISCIPLINARIOS (Gen.)	22	5	17
-------------------------------------	----	---	----

SUBTOTAL	22	5	17
-----------------	-----------	----------	-----------

PROFESIONES RELACIONADAS CON LA SALUD

ASISTENTE DENTAL	22	1	21
EMERGENCIAS MEDICAS	23	7	16
ENFERMERIA	167	20	147
HIGIENE DENTAL	2	0	2
RADIOLOGIA	22	6	16
TECNOLOGIA EN OFTALMOLOGIA	11	0	11
TERAPIA FISICA	47	4	43
TERAPIA OCUPACIONAL	31	3	28

SUBTOTAL	325	41	284
-----------------	------------	-----------	------------

TECNOLOGIA QUIMICA	16	7	9
---------------------------	-----------	----------	----------

TECNOLOGIAS DE LAS INGENIERIAS

CONTROL DE CALIDAD	7	2	5
DELINEACION	20	12	8
TECNOLOGIA AUTOMOTRIZ	5	5	0

**GRADOS ASOCIADOS CONFERIDOS POR CONCENTRACION Y POR SEXO
INSTITUCIONES PUBLICAS
AÑO ACADÉMICO 1990-91**

PROGRAMA	TOTAL	MASCULINO	FEMENINO
----------	-------	-----------	----------

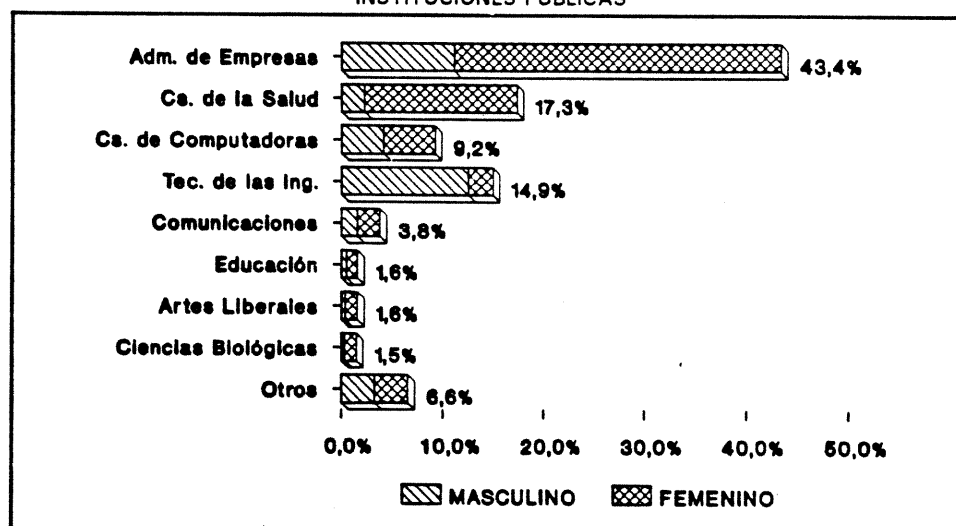
TECNOLOGIAS DE LAS INGENIERIAS (Cont.)

TECNOLOGIA DE CONTROL AMBIENTAL	2	1	1
TECNOLOGIA DE INGENIERIA CIVIL	40	28	12
TECNOLOGIA INGENIERIA INDUSTRIAL	39	36	3
TECNOLOGIA DE INGENIERIA MECANICA	28	26	2
TECNOLOGIA DE INGENIERIA QUIMICA	22	13	9
TECNOLOGIA DE INSTRUMENTACION	5	5	0
TECNOLOGIA ELECTRONICA	115	109	6

SUBTOTAL	283	237	46
-----------------	------------	------------	-----------

TOTAL INSTITUCIONES PUBLICAS	1,889	672	1,217
-------------------------------------	--------------	------------	--------------

**GRAFICA 21
DISTRIBUCION DE GRADOS ASOCIADOS
INSTITUCIONES PUBLICAS**



GRADOS ASOCIADOS CONFERIDOS POR CONCENTRACION Y POR SEXO
INSTITUCIONES PRIVADAS
AÑO ACADEMICO 1990-91

PROGRAMA	TOTAL	MASCULINO	FEMENINO
----------	-------	-----------	----------

ADMINISTRACION DE EMPRESAS

ADMINISTRACION DE EMPRESAS Y SERVICIOS ADMINISTRATIVOS	382	146	236
ADMINISTRACION DE AGENCIAS DE VIAJE	32	4	28
ASISTENTE DE CONTABILIDAD	6	3	3
BANCA Y FINANZAS	1	1	0
BIENES RAICES	3	3	0
CONTABILIDAD	121	45	76
MERCADEO	66	27	39
OFICINISTA	84	1	83
SECRETARIAL EJECUTIVA	22	0	22
SECRETARIAL LEGAL	2	0	2
SECRETARIAL/ASISTENTE ADMINISTRATIVO	472	7	465
SECRETARIAL MEDICO	2	0	2

SUBTOTAL	1,193	237	956
-----------------	--------------	------------	------------

ARTES LIBERALES

ARTES LIBERALES	32	11	21
HUMANIDADES	2	0	2
ESTUDIOS GENERALES	2	2	0

SUBTOTAL	36	13	23
-----------------	-----------	-----------	-----------

ARQUITECTURA Y PROGRAMAS RELACIONADOS

DISEÑO DE INTERIORES	1	0	1
----------------------	---	---	---

SUBTOTAL	1	0	1
-----------------	----------	----------	----------

**GRADOS ASOCIADOS CONFERIDOS POR CONCENTRACION Y POR SEXO
INSTITUCIONES PRIVADAS
AÑO ACADEMICO 1990-91**

PROGRAMA	TOTAL	MASCULINO	FEMENINO
CIENCIAS DE COMPUTADORAS E INFORMATICA			
CIENCIAS DE COMPUTADORAS (Gen.)	2	1	1
GERENCIA DE SISTEMAS DE INFORMACION	74	33	41
PROCESAMIENTO DE DATOS	10	5	5
PROGRAMACION DE COMPUTADORA	111	47	64
SUBTOTAL	197	86	111
CIENCIAS POLICIALES			
CIENCIAS POLICIALES	9	2	7
CRIMINOLOGIA	49	13	36
SUBTOTAL	58	15	43
CIENCIAS SOCIALES			
CIENCIAS SOCIALES	4	0	4
TRABAJO SOCIAL	123	17	106
SUBTOTAL	127	17	110
COMUNICACIONES			
COMUNICACION TELERADIAL	19	12	7
SUBTOTAL	19	12	7
EDUCACION			
EDUCACION, Gen.	3	0	3
EDUCACION ELEMENTAL	5	0	5
TECNOLOGIA EDUCATIVA	4	2	2
SUBTOTAL	12	2	10

GRADOS ASOCIADOS CONFERIDOS POR CONCENTRACION Y POR SEXO
INSTITUCIONES PRIVADAS
AÑO ACADÉMICO 1990-91

PROGRAMA	TOTAL	MASCULINO	FEMENINO
ESTUDIOS RELACIONADOS A LA JURISPRUDENCIA			
PARALEGAL	17	5	12
SUBTOTAL	17	5	12

PROFESIONES RELACIONADAS CON LA SALUD

ASISTENTE DE FARMACIA	9	2	7
ASISTENTE DENTAL	34	0	34
OPTOMETRIA	30	12	18
ENFERMERIA	149	22	127
SERVICIOS GERIATRICOS	24	5	19
TECNOLOGIA DE LABORATORIO DENTAL	41	15	26
TECNOLOGIA RADIOLOGICA	30	11	19
TECNOLOGIA DE RECORDS MEDICOS	49	1	48
TERAPIA RESPIRATORIA	24	10	14
OTROS	12	3	9
SUBTOTAL	402	81	321

TECNOLOGIAS

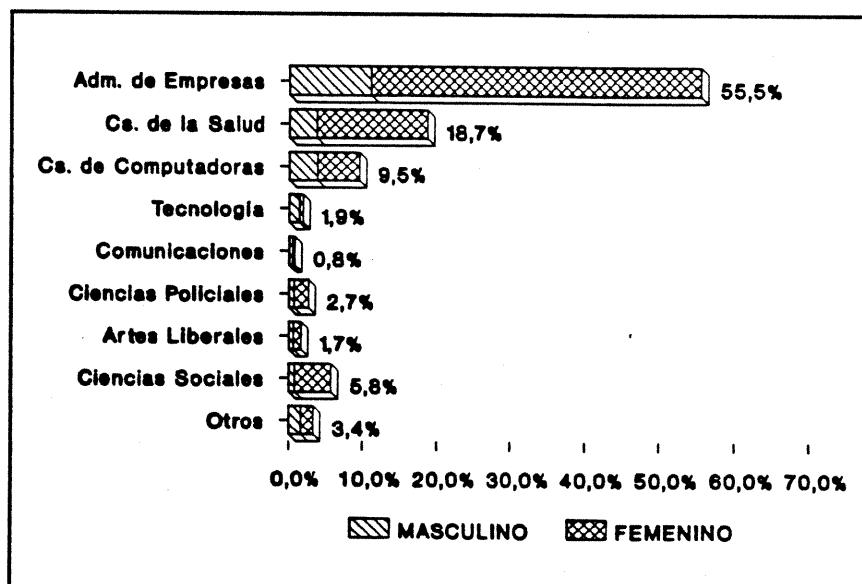
DISPOSICION DE MATERIALES	5	0	5
GRABADOS E IMPRENTA	5	2	3
TECNOLOGIA AUTOMOTRIZ	7	7	0
TECNOLOGIA ELECTRONICA	21	19	2
TECNOLOGIA QUIMICA	1	1	0
SUBTOTAL	39	29	10

**GRADOS ASOCIADOS CONFERIDOS POR CONCENTRACION Y POR SEXO
INSTITUCIONES PRIVADAS
AÑO ACADEMICO 1990-91**

PROGRAMA	TOTAL	MASCULINO	FEMENINO
TURISMO			
ASISTENTE DE VUELO	11	4	7
PROMOCION TURISTICA	40	7	33
SUBTOTAL	51	11	40

TOTAL INSTITUCIONES PRIVADAS	2,152	508	1,644
TOTAL INSTITUCIONES PUBLICAS Y PRIVADAS	4,041	1,180	2,861

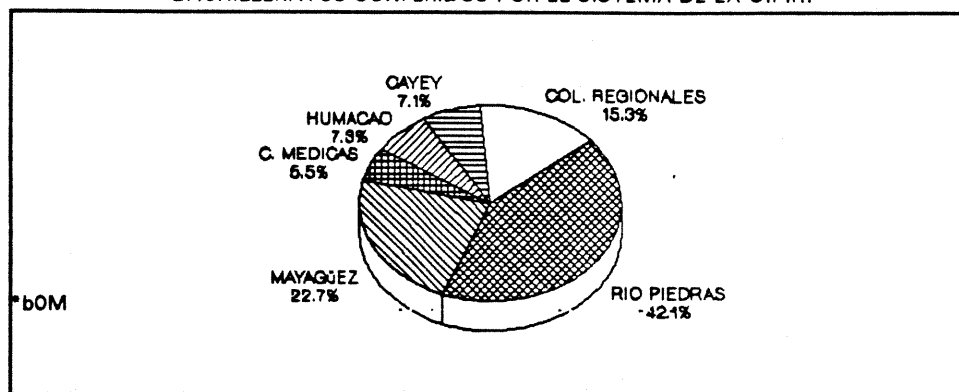
**GRAFICA 22
DISTRIBUCION DE GRADOS ASOCIADOS
INSTITUCIONES PRIVADAS**



**BACHILLERATOS CONFERIDOS POR LAS
INSTITUCIONES PUBLICAS - POR SEXO
AÑO ACADEMICO 1990-91**

INSTITUCION	TOTAL	MASCULINO		FEMENINO	
		N	%	N	%
UNIVERSIDAD DE PUERTO RICO					
COLEGIO UNIVERSITARIO DE CAYEY	385	129	32.6	256	67.4
COLEGIO UNIVERSITARIO DE HUMACAO	402	126	39.5	276	60.5
RECINTO DE CIENCIAS MEDICAS	299	40	13.8	259	86.2
RECINTO DE MAYAGUEZ	1,235	677	46.6	558	53.4
RECINTO DE RIO PIEDRAS	2,297	680	34.3	1,617	65.7
SUB-TOTAL	4,618	1,652	35.7	2,966	64.2
COLEGIOS REGIONALES					
ARECIBO	305	75	33.3	230	66.7
BAYAMON	385	150	40.8	235	59.2
PONCE	143	28	25.5	115	74.5
SUB-TOTAL COLEGIOS REGIONALES	833	253	30.3	580	69.6
TOTAL DEL SISTEMA-UPR	5,451	1,905	34.9	3,546	65.0
OTRAS INSTITUCIONES PUBLICAS					
CONSEVATORIO DE MUSICA DE PUERTO RICO	26	18	71.2	8	28.8
ESCUELA DE ARTES PLASTICAS	19	5	31.9	14	68.1
TOTAL OTRAS INSTITUCIONES PUBLICAS	45	23	51.1	22	48.8
TOTAL INSTITUCIONES PUBLICAS	5,496	1,928	35.1	3,568	64.9

GRAFICA 23
DISTRIBUCION POR UNIDAD ACADEMICA
BACHILLERATOS CONFERIDOS POR EL SISTEMA DE LA U.P.R.



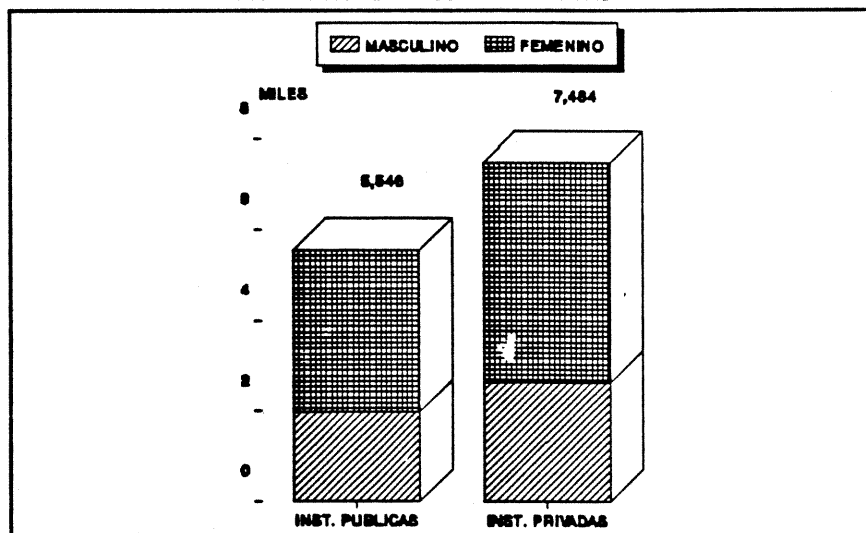
**BACHILLERATOS CONFERIDOS POR LAS
INSTITUCIONES PRIVADAS - POR SEXO
AÑO ACADEMICO 1990-91**

INSTITUCION	TOTAL	MASCULINO		FEMENINO	
		N	%	N	%
CARIBBEAN UNIVERSITY					
BAYAMON	128	42	42.0	86	58.0
CAROLINA	68	17	28.3	51	71.7
PONCE	19	5	36.8	14	63.2
VEGA BAJA	32	3	18.4	29	81.6
TOTAL CARIBBEAN UNIVERSITY	247	67	27.1	180	72.8
COLUMBIA COLLEGE	0	0		0	
EDP COLLEGE DE PUERTO RICO					
HATO REY	43	27	62.8	16	37.2
FUNDACION EDUCATIVA ANA G. MENDEZ					
UNIVERSIDAD DEL TURABO	578	188	41.8	390	58.2
UNIVERSIDAD METROPOLITANA	359	118	36.3	241	63.7
TOTAL FUNDACION ANA G. MENDEZ	937	306	32.6	631	67.3
PONTIFICIA UNIVERSIDAD CATOLICA DE PUERTO RICO	1,143	333	32.8	810	67.2
UNIVERSIDAD ADVENTISTA DE LAS ANTILLAS	102	26	39.6	76	60.4
UNIVERSIDAD CENTRAL DE BAYAMON	238	77	38.1	161	61.9
UNIVERSIDAD DE AMERICA DE PUERTO RICO					
BAYAMON	130	49	32.9	81	67.1
MANATI	68	22	24.8	46	75.2
TOTAL UNIVERSIDAD DE AMERICA	198	71	35.8	127	64.1
UNIVERSIDAD DEL SAGRADO CORAZON	603	196	35.3	407	64.7

**BACHILLERATOS CONFERIDOS POR LAS
INSTITUCIONES PRIVADAS - POR SEXO
AÑO ACADEMICO 1990-91**

INSTITUCION	TOTAL	MASCULINO		FEMENINO	
		N	%	N	%
UNIVERSIDAD INTERAMERICANA DE PR					
COLEGIO UNIVERSITARIO DE ARECIBO	369	206	57.5	163	42.5
COLEGIO UNIVERSITARIO DE BAYAMON	478	145	31.7	333	68.3
RECINTO METROPOLITANO	1,253	501	38.7	752	61.3
RECINTO DE SAN GERMAN	757	319	42.5	438	57.5
SUB-TOTAL	2,857	1,171	40.9	1,686	59.0
COLEGIOS REGIONALES					
AGUADILLA	309	74	33.7	235	66.3
BARRANQUITAS	105	19	18.7	86	81.3
GUAYAMA	53	24	71.2	29	28.8
FAJARDO	155	38	29.1	117	70.9
PONCE	359	99	31.0	260	69.0
SUB-TOTAL COLEGIOS REGIONALES	981	254	25.8	727	74.1
TOTAL UNIVERSIDAD INTERAMERICANA	3,838	1,425	37.1	2,413	62.8
UNIVERGIDAD POLITECNICA DE PUERTO RICO	135	113	90.3	22	9.7
TOTAL INSTITUCIONES PRIVADAS	7,484	2,641	35.3	4,843	64.7
TOTAL INSTITUCIONES PUBLICAS Y PRIVADAS	12,980	4,569	35.2	8,411	64.8

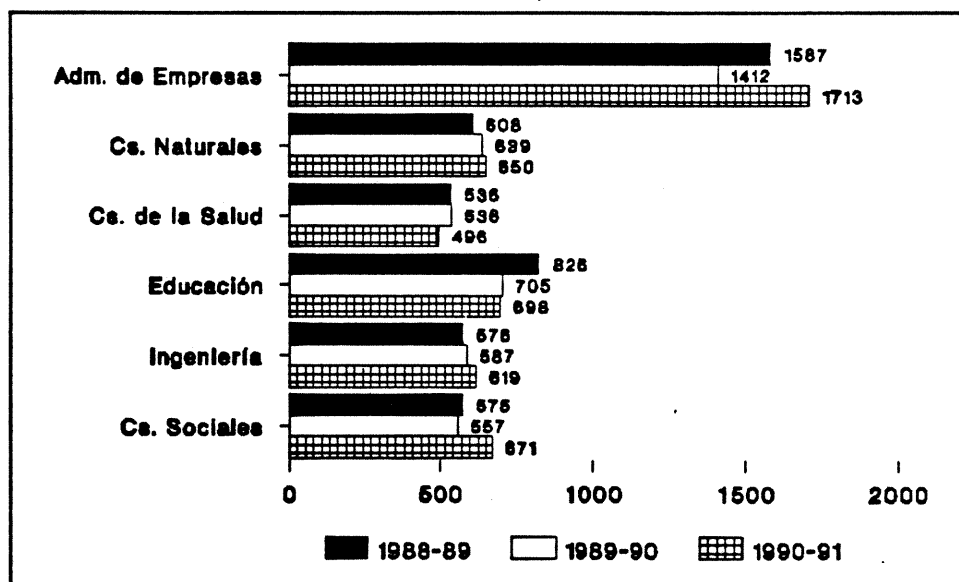
GRÁFICA 24
BACHILLERATOS CONFERIDOS POR SEXO
INSTITUCIONES PUBLICAS Y PRIVADAS



**BACHILLERATOS CONFERIDOS POR DISCIPLINA
INSTITUCIONES PUBLICAS
AÑOS ACADÉMICOS 1990-91, 1989-90 Y 1988-89**

DISCIPLINA	1990-91	1989-90	1988-89
ADMINISTRACION DE EMPRESAS	1,713	1,412	1,587
AGRONEGOCIOS Y CIENCIAS AGRICOLAS	80	97	71
ARQUITECTURA	30	21	18
ARTES LIBERALES Y HUMANIDADES	225	237	226
BELLAS ARTES	89	90	70
CIENCIAS DE COMPUTADORAS E INFORMATICA	76	100	142
CIENCIAS DE LA SALUD	440	495	536
CIENCIAS NATURALES	650	639	608
CIENCIAS SOCIALES	671	557	575
COMUNICACIONES	115	97	106
ECONOMIA DOMESTICA	38	51	51
EDUCACION	698	705	826
INGENIERIA	619	587	576
MATEMATICAS	52	50	43
TOTAL INSTITUCIONES PUBLICAS	5,496	5,138	5,435

GRAFICA 25
BACHILLERATO CONFERIDOS
(INSTITUCIONES PUBLICAS)¹
1988-89, 1989-90 y 1990-91



¹Se incluyen disciplinas con 500 bachilleratos o más.

BACHILLERATOS CONFERIDOS POR CONCENTRACION Y POR SEXO
INSTITUCIONES PUBLICAS
AÑO ACADÉMICO 1990-91

PROGRAMA	TOTAL	MASCULINO	FEMENINO
ARQUITECTURA			
DISEÑO AMBIENTAL (Arquitectura)	30	15	15
SUBTOTAL	30	15	15
ARTES LIBERALES Y HUMANIDADES			
ARTES LIBERALES	21	9	12
FILOSOFIA	6	4	2
FRANCES	6	3	3
HUMANIDADES	102	16	86
HISTORIA	36	25	11
LINGUISTICA	8	2	6
LITERATURA AMERICANA/INGLESA	10	2	8
LITERATURA COMPARADA	4	0	4
LITERATURA ESPAÑOLA/HISPANOAMERICANA	32	5	27
SUBTOTAL	225	66	159
BELLAS ARTES			
APRECIACION E HISTORIA DEL ARTE	4	1	3
ARTE, (Gen.)	21	8	13
ARTE DRAMATICO	24	9	15
EJECUCION MUSICAL	17	11	6
ESCULTURA	2	1	1
MUSICA	3	3	0
PINTURA	9	1	8
DISEÑO GRAFICO	9	3	6
SUBTOTAL	89	37	52

BACHILLERATOS CONFERIDOS POR CONCENTRACION Y POR SEXO
INSTITUCIONES PUBLICAS
AÑO ACADEMICO 1990-91

PROGRAMA	TOTAL	MASCULINO	FEMENINO
----------	-------	-----------	----------

**CIENCIAS DE COMPUTADORAS E
INFORMACION**

PROGRAMACION DE COMPUTADORA	8	5	3
SISTEMAS COMPUTARIZADOS DE INFORMACION	68	26	42

SUBTOTAL	76	31	45
-----------------	-----------	-----------	-----------

CIENCIAS NATURALES

BIOLOGIA	449	167	282
BIOLOGIA MARINA	9	6	3
CIENCIAS FISICAS (Gen.)	4	3	1
FISICA	9	3	6
FISICA APLICADA A LA ELECTRONICA	5	5	0
GEOLOGIA	3	2	1
MICROBIOLOGIA	77	27	50
QUIMICA	94	42	52

SUBTOTAL	650	255	395
-----------------	------------	------------	------------

CIENCIAS SOCIALES

ADMINISTRACION PUBLICA	79	11	68
ANTROPOLOGIA	14	7	7
CIENCIAS POLITICAS	81	38	43
CIENCIAS SOCIALES (Gen.)	74	28	46
ECONOMIA	44	32	12
GEOGRAFIA	18	9	9

**BACHILLERATOS CONFERIDOS POR CONCENTRACION Y POR SEXO
INSTITUCIONES PUBLICAS
AÑO ACADEMICO 1990-91**

PROGRAMA	TOTAL	MASCULINO	FEMENINO
CIENCIAS SOCIALES (Cont.)			
RELACIONES LABORALES	61	22	39
SICOLOGIA	241	59	182
SOCIOLOGIA	34	10	24
TRABAJO SOCIAL	25	5	20
SUBTOTAL	671	221	450
COMUNICACIONES			
PERIODISMO	115	15	100
SUBTOTAL	115	15	100
ECONOMIA DOMESTICA			
CUIDADO Y DESARROLLO DEL NIÑO	7	0	7
ECONOMIA DOMESTICA	6	0	6
NUTRICION Y DIETETICA	25	1	24
SUBTOTAL	38	1	37
EDUCACION			
EDUCACION (Gen.)	47	8	39
EDUCACION COMERCIAL	15	1	14
EDUCACION DEL ARTE	16	4	12
EDUCACION ELEMENTAL	232	22	210
EDUCACION EN ARTES INDUSTRIALES	12	9	3
EDUCACION EN CIENCIAS	37	9	28
EDUCACION EN CIENCIAS SOCIALES	29	17	12
EDUCACION EN ECONOMIA DOMESTICA	15	0	15
EDUCACION EN INGLES	88	16	72

BACHILLERATOS CONFERIDOS POR CONCENTRACION Y POR SEXO
INSTITUCIONES PUBLICAS
AÑO ACADEMICO 1990-91

PROGRAMA	TOTAL	MASCULINO	FEMENINO
EDUCACION (Cont.)			
EDUCACION EN MATEMATICAS	15	5	10
EDUCACION EN MUSICA	14	10	4
EDUCACION EN SALUD	13	2	11
EDUCACION ESPECIAL	48	4	44
EDUCACION FISICA	49	30	19
EDUCACION SECUNDARIA	51	19	32
EDUCACION VOCACIONAL	17	5	12
SUBTOTAL	698	161	537

INGENIERIAS

AGRIMENSURA	6	4	2
INGENIERIA CIVIL	89	68	21
INGENIERIA ELECTRICA	113	93	20
INGENIERIA EN COMPUTADORA	34	25	9
INGENIERIA INDUSTRIAL	84	37	47
INGENIERIA MECANICA	146	126	20
INGENIERIA QUIMICA	82	45	37
TECNOLOGIA ELECTRONICA	55	53	2
TECNOLOGIA CIVIL DE CONSTRUCCION	10	7	3
SUBTOTAL	619	458	161

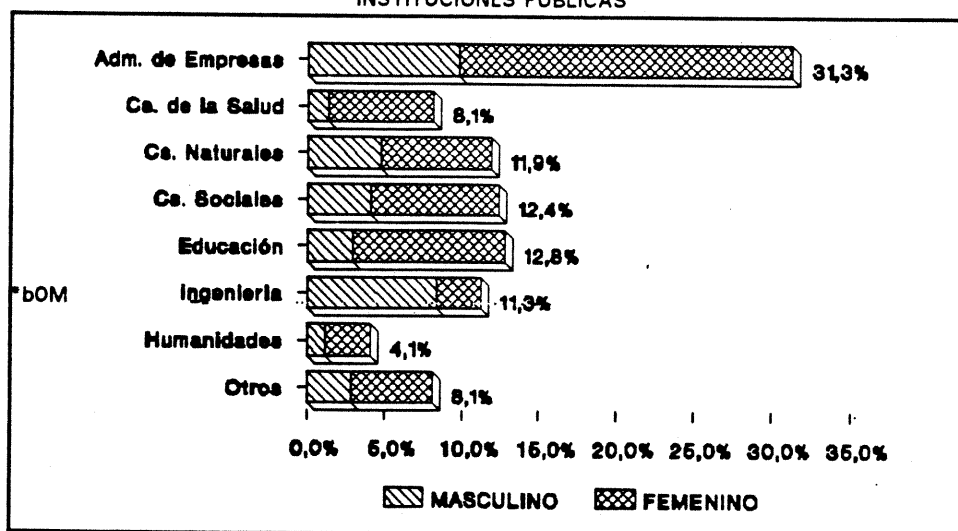
MATEMATICAS

ESTADISTICAS	13	4	9
MATEMATICAS, Otras	25	9	16
MATEMATICAS PURA	14	5	9
SUBTOTAL	52	18	34

**BACHILLERATOS CONFERIDOS POR CONCENTRACION Y POR SEXO
INSTITUCIONES PUBLICAS
AÑO ACADEMICO 1990-91**

PROGRAMA	TOTAL	MASCULINO	FEMENINO
PROFESIONES RELACIONADAS CON LA SALUD			
CIENCIAS DE LA SALUD (Gen.)	30	11	19
ENFERMERIA (R.N.)	127	11	116
ENFERMERIA PRACTICA	49	7	42
FARMACIA	85	11	74
PATOLOGIA DEL HABLA	24	0	24
PRE-MEDICA	40	18	22
TECNOLOGIA EN MEDICINA NUCLEAR	7	1	6
TECNOLOGIA MEDICA	32	3	29
TERAPIA FISICA	24	3	21
TERAPIA OCUPACIONAL	22	4	18
SUBTOTAL	440	69	371
TOTAL INSTITUCIONES PUBLICAS	5,496	1,928	3,568

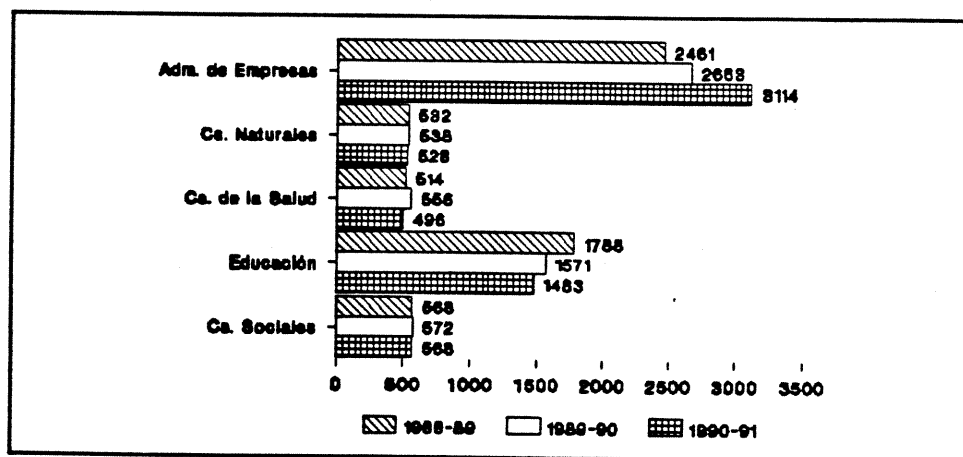
**GRAFICA 26
DISTRIBUCION DE BACHILLERATOS POR SEXO
INSTITUCIONES PUBLICAS**



**BACHILLERATOS CONFERIDOS POR DISCIPLINA
INSTITUCIONES PRIVADAS
AÑOS ACADÉMICOS 1990-91, 1989-90 Y 1988-89**

DISCIPLINA	1990-91	1989-90	1988-89
ADMINISTRACION DE EMPRESAS	3,114	2,663	2,461
ARTES LIBERALES Y HUMANIDADES	78	80	78
BELLAS ARTES	59	51	23
CRIMINOLOGIA Y CIENCIAS POLICIALES	271	193	217
CIENCIAS SOCIALES	582	572	568
CIENCIAS DE COMPUTADORAS E INFORMATICA	271	192	184
CIENCIAS DE LA SALUD	514	556	484
CIENCIAS NATURALES	528	538	532
COMUNICACIONES	212	252	195
ECONOMIA DOMESTICA	9	20	11
EDUCACION	1,483	1,571	1,788
ESTUDIOS MULTIDISCIPLINARIOS (Gen.)	3	19	27
MATEMATICAS	69	21	30
INGENIERIA	136	99	125
TECNOLOGIA APLICADAS CON LAS INGENIERIAS	72	17	58
TECNOLOGIA (Gen.)	16	5	8
TRANSPORTACION	16	8	2
TURISMO	59	47	41
TOTAL INSTITUCIONES PRIVADAS	7,484	6,904	6,832

GRAFICA 27
BACHILLERATOS CONFERIDOS (INSTITUCIONES PRIVADAS)¹
1988-89, 1989-90 Y 1990-91



¹Se incluyen disciplinas en que se otorgaron más de 500 bachilleratos.

**BACHILLERATOS CONFERIDOS POR CONCENTRACION Y POR SEXO
INSTITUCIONES PRIVADAS
AÑO ACADEMICO 1990-91**

PROGRAMA	TOTAL	MASCULINO	FEMENINO
ADMINISTRACION DE EMPRESAS			
ADMINISTRACION DE EMPRESAS (Gen.)	1,048	481	567
ADMINISTRACION DE HOSPITALES	3	1	2
ADMINISTRACION DE OFICINA	7	0	7
COMPRA	10	4	6
CONTABILIDAD	612	297	315
ECONOMIA GERENCIAL	2	1	1
FINANZAS	21	13	8
GERENCIA	428	209	219
GERENCIA DE SISTEMAS DE INFORMACION	71	41	30
MERCADEO	286	130	156
SECRETARIAL (EJECUTIVA)	39	0	39
SECRETARIAL	587	30	557
SUBTOTAL	3,114	1,207	1,907
BELLAS ARTES			
ARTE (Gen.)	9	3	6
ARTE DRAMATICO	48	19	29
MUSICA	2	1	1
SUBTOTAL	59	23	36
CIENCIAS NATURALES			
BIOLOGIA	469	172	297
QUIMICA	59	25	34
SUBTOTAL	528	197	331

**BACHILLERATOS CONFERIDOS POR CONCENTRACION Y POR SEXO
INSTITUCIONES PRIVADAS
AÑO ACADÉMICO 1990-91**

PROGRAMA	TOTAL	MASCULINO	FEMENINO
CIENCIAS DE COMPUTADORAS E INFORMACION			
CIENCIAS EN COMPUTADORAS	102	55	47
PROGRAMACION DE COMPUTADORA	123	68	55
SISTEMAS COMPUTARIZADOS DE INFORMACION	26	16	10
PROCESAMIENTO DE DATOS	20	12	8
SUBTOTAL	271	151	120

CIENCIAS DE LA SALUD			
CIENCIAS DE LA SALUD (Gen.)	3	1	2
ENFERMERIA	49	9	40
ENFERMERIA (R.N.)	418	70	348
FARMACIA	1	0	1
PRE-MEDICA	2	2	0
PRIMEROS AUXILIOS	8	1	7
TECNOLOGIA MEDICA	31	7	24
TERAPIA RESPIRATORIA	2	2	0
SUBTOTAL	514	92	422

CIENCIAS SOCIALES			
ADMINISTRACION PUBLICA	33	13	20
CIENCIAS POLITICAS	68	40	28
CIENCIAS SOCIALES	47	3	44
ECONOMIA	27	17	10
PLANIFICACION URBANA	2	1	1
SICOLOGIA (Gen.)	185	51	134
SICOLOGIA CLINICA	1	0	1

**BACHILLERATOS CONFERIDOS POR CONCENTRACION Y POR SEXO
INSTITUCIONES PRIVADAS
AÑO ACADEMICO 1990-91**

PROGRAMA	TOTAL	MASCULINO	FEMENINO
CIENCIAS SOCIALES (Cont.)			
SICOLOGIA INDUSTRIAL	1	0	1
SOCIOLOGIA	35	12	23
TRABAJO SOCIAL	183	48	135
SUBTOTAL	582	185	397
COMUNICACIONES			
COMUNICACIONES (Gen.)	128	52	76
PUBLICIDAD	84	18	66
SUBTOTAL	212	70	142
CRIMINOLOGIA Y CIENCIAS POLICIALES			
CRIMINOLOGIA	182	85	97
JUSTICIA CRIMINAL	89	51	38
SUBTOTAL	271	136	135
ECONOMIA DOMESTICA			
ECONOMIA DOMESTICA	9	0	9
SUBTOTAL	9	0	9
EDUCACION			
EDUCACION (Gen.)	13	5	8
EDUCACION COMERCIAL	6	0	6
EDUCACION ELEMENTAL	732	99	633
EDUCACION EN ARTE	19	5	14
EDUCACION EN ARTES INDUSTRIALES	11	2	9
EDUCACION EN CIENCIAS	31	8	23

**BACHILLERATOS CONFERIDOS POR CONCENTRACION Y POR SEXO
INSTITUCIONES PRIVADAS
AÑO ACADEMICO 1990-91**

PROGRAMA	TOTAL	MASCULINO	FEMENINO
EDUCACION (Cont.)			
EDUCACION EN ECONOMIA DOMESTICA	4	0	4
EDUCACION EN EDUCACION FISICA	78	53	25
EDUCACION EN ESTUDIOS SOCIALES	15	3	12
EDUCACION EN MATEMATICAS	20	10	10
EDUCACION EN MUSICA	15	11	4
EDUCACION ESPECIAL	189	29	160
EDUCACION ESPECIAL PARA IMPEDIDOS	27	1	26
EDUCACION PRE-ESCOLAR	37	2	35
EDUCACION SECUNDARIA	100	29	71
EDUCACION VOCACIONAL	77	12	65
ENSEÑANZA DE INGLES COMO SEGUNDO IDIOMA	90	21	69
TECNOLOGIA EDUCATIVA	19	10	9
SUBTOTAL	1,483	300	1,183

HUMANIDADES

ESPAÑOL	7	2	5
FRANCES	3	1	2
LITERATURA AMERICANA/INGLESA	16	5	11
HISTORIA	18	10	8
FILOSOFIA	14	13	1

BACHILLERATOS CONFERIDOS POR CONCENTRACION Y POR SEXO
INSTITUCIONES PRIVADAS
AÑO ACADEMICO 1990-91


PROGRAMA	TOTAL	MASCULINO	FEMENINO
HUMANIDADES (Gen.)			
HUMANIDADES (Gen.)	3	2	1
RELIGION ¹	9	5	4
TEOLOGIA	7	0	7
TEOLOGIA SAGRADA	1	1	0
SUBTOTAL	78	39	39
INGENIERIAS			
AGRIMENSURA	7	7	0
INGENIERIA (Gen.)	2	2	0
INGENIERIA CIVIL	25	20	5
INGENIERIA ELECTRICA	49	47	2
INGENIERIA INDUSTRIAL	44	29	15
INGENIERIA MECANICA	9	9	0
SUBTOTAL	136	114	22
MATEMATICAS			
MATEMATICAS	66	33	33
SUBTOTAL	66	33	33
TECNOLOGIA APLICADAS A LAS INGENIERIAS			
TECNOLOGIA ELECTRONICA	72	71	1

¹ Los grados en Religión no son objeto de evaluación y licencia por parte del Consejo de Educación Superior.

**BACHILLERATOS CONFERIDOS POR CONCENTRACION Y POR SEXO
INSTITUCIONES PRIVADAS
AÑO ACADEMICO 1990-91**

PROGRAMA	TOTAL	MASCULINO	FEMENINO
TECNOLOGIA			
TECNOLOGIA (Gen.)	8	3	5
TECNOLOGIA QUIMICA	8	5	3
SUBTOTAL	16	8	8
TRANSPORTACION			
CIENCIAS DE AVIACION	8	6	2
OTROS			
ESTUDIOS MULTIDISCIPLINARIOS (Gen.)	3	3	0
TURISMO	59	3	56
SUBTOTAL	62	6	56
TOTAL INSTITUCIONES PRIVADAS	7,484	2,641	4,843
TOTAL INSTITUCIONES PUBLICAS Y PRIVADAS	12,980	4,569	8,411

**GRAFICA 28
DISTRIBUCION DE BACHILLERATOS POR SEXO
INSTITUCIONES PRIVADAS**



**CERTIFICADOS POSTBACHILLERATO CONFERIDOS POR LAS
INSTITUCIONES PUBLICAS Y PRIVADAS - POR SEXO
AÑO ACADEMICO 1990-91**

INSTITUCION PUBLICAS	TOTAL	MASCULINO		FEMENINO	
		N	%	N	%
UNIVERSIDAD DE PUERTO RICO					
RECINTO DE CIENCIAS MEDICAS	22	3	23.3	19	76.7
TOTAL INSTITUCIONES PUBLICAS	22	3	23.3	19	76.7
INSTITUCIONES PRIVADAS					
UNIVERSIDAD CATOLICA DE PUERTO RICO	44	7	16.3	37	83.7
UNIVERSIDAD DEL SAGRADO CORAZON	66	9	13.4	57	86.6
UNIVERSIDAD INTERAMERICANA DE PR					
RECINTO METROPOLITANO	29	14	41.1	15	58.9
RECINTO DE SAN GERMAN	31	5	16.1	26	83.9
TOTAL INSTITUCIONES PRIVADAS	170	35	20.5	135	79.4
TOTAL INSTITUCIONES PUBLICAS Y PRIVADAS	192	38	19.7	154	80.2

CERTIFICADOS POSTBACHILLERATOS POR CONCENTRACION Y SEXO
INSTITUCIONES PUBLICAS Y PRIVADAS
AÑO ACADÉMICO 1990-91

INSTITUCIONES PUBLICAS

PROGRAMA	TOTAL	MASCULINO	FEMENINO
PROFESIONES RELACIONADAS CON LA SALUD			
CITOTECNOLOGIA	2	1	1
DIETETICA Y NUTRICION	10	0	10
TECNOLOGIA MEDICA	10	2	8
TOTAL INSTITUCIONES PUBLICAS	22	3	19

INSTITUCIONES PRIVADAS

CIENCIAS SOCIALES

TRABAJO SOCIAL	9	2	7
----------------	---	---	---

EDUCACION

ADMINISTRACION Y SUPERVISION ESCOLAR	8	1	7
CONSEJERIA	16	3	13
CURRICULO E INSTRUCCION	10	19	0
SICOLOGIA ESCOLAR	5	2	3
ENSEÑANZA DEL INGLES COMO SEGUNDO IDIOMA	5	0	5

PROFESIONES RELACIONADAS CON LA SALUD

ENFERMERIA (R.N.)	24	3	21
TECNOLOGIA MEDICA	93	23	70

TOTAL INSTITUCIONES PRIVADAS	170	35	135
TOTAL INSTITUCIONES PUBLICAS Y PRIVADAS	192	38	154

**MAESTRIAS CONFERIDAS POR LAS
INSTITUCIONES PUBLICAS Y PRIVADAS - POR SEXO
AÑO ACADEMICO 1990-91**

INSTITUCIONES PUBLICAS	TOTAL	MASCULINO		FEMENINO	
		N	%	N	%
UNIVERSIDAD DE PUERTO RICO					
RECINTO DE CIENCIAS MEDICAS	163	35	20.5	128	79.5
RECINTO DE MAYAGUEZ	89	48	66.8	41	33.2
RECINTO DE RIO PIEDRAS	356	99	37.2	257	62.8
SUB-TOTAL	608	182	29.9	426	70.0
OTRAS INSTITUCIONES PUBLICAS					
CENTRO DE ESTUDIOS AVANZADOS DEL CARIBE	8	2	25.0	6	75.0
TOTAL INSTITUCIONES PUBLICAS	616	184	29.8	432	70.1
INSTITUCIONES PRIVADAS					
CENTRO CARIBEÑO DE ESTUDIOS POSTGRADUADOS	41	12	34.3	29	65.7
FUNDACION EDUCATIVA ANA G. MENDEZ					
UNIVERSIDAD DEL TURABO	134	73	44.5	61	55.5
UNIVERSIDAD METROPOLITANA	19	6	34.3	13	65.7
TOTAL FUNDACION ANA G. MENDEZ	153	79	51.6	74	48.3
PONTIFICIA UNIVERSIDAD CATOLICA DE PR	103	23	20.5	80	79.5
SEMINARIO EVANGELICO DE PUERTO RICO	6	1	16.7	5	83.3
THE UNIVERSITY OF PHOENIX	158	45	32.3	113	67.7
UNIVERSIDAD DEL SAGRADO CORAZON	41	12	36.7	29	63.3
UNIVERSIDAD CENTRAL DE BAYAMON	32	8	40.0	24	60.0
UNIVERSIDAD INTERAMERICANA DE PR					
RECINTO METROPOLITANO	193	51	24.7	142	75.3
RECINTO DE SAN GERMAN	90	33	38.4	57	61.6
TOTAL UNIVERSIDAD INTERAMERICANA	283	84	29.6	199	70.3
TOTAL INSTITUCIONES PRIVADAS	817	264	32.3	553	67.6
TOTAL INSTITUCIONES PUBLICAS Y PRIVADAS	1,433	448	31.2	985	68.7

MAESTRIAS CONFERIDAS POR CONCENTRACION Y POR SEXO
INSTITUCIONES PUBLICAS
AÑO ACADEMICO 1990-91

PROGRAMA	TOTAL	MASCULINO	FEMENINO
ADMINISTRACION DE EMPRESAS			
CONTABILIDAD	5	4	1
FINANZAS	9	6	3
GERENCIA	21	12	9
MERCADEO	7	4	3
SUBTOTAL	42	26	16
AGRICULTURA			
AGRONOMIA	6	5	1
AGRONEGOCIOS	2	1	1
CIENCIAS APLICADAS A LA SALUD ANIMAL	5	3	2
ECONOMIA AGRICOLA	1	1	0
HORTICULTURA	1	1	0
SUBTOTAL	15	11	4
ARQUITECTURA			
ARQUITECTURA	14	10	4
BIBLIOTECOLOGIA			
BIBLIOTECOLOGIA	24	6	18
CIENCIAS NATURALES			
BIOLOGIA	19	6	13
BIOLOGIA MARINA	10	4	6
BIOQUIMICA	1	1	0
FISICAS (Gen.)	3	3	0
GEOLOGIA	2	2	0

**MAESTRIAS CONFERIDAS POR CONCENTRACION Y POR SEXO
INSTITUCIONES PUBLICAS
AÑO ACADEMICO 1990-91**

PROGRAMA	TOTAL	MASCULINO	FEMENINO
CIENCIAS NATURALES (Cont.)			
MATEMATICAS	17	9	8
MICROBIOLOGIA	7	2	5
QUIMICA	11	4	7
SUBTOTAL	70	31	39
CIENCIAS SOCIALES			
ADMINISTRACION PUBLICA	77	24	53
DEMOGRAFIA	2	0	2
ECONOMIA	8	3	5
SICOLOGIA (Gen.)	14	2	12
SICOLOGIA CLINICA	1	0	1
SICOLOGIA DE LA COMUNIDAD	2	0	2
SICOLOGIA INDUSTRIAL	1	1	0
SOCIOLOGIA	1	0	1
TRABAJO SOCIAL	61	4	57
SUBTOTAL	167	34	133
COMUNICACIONES			
PERIODISMO	3	0	3
ECONOMIA DOMESTICA			
ECONOMIA DOMESTICA	3	0	3
NUTRICION Y DIETETICA	5	0	5
SUBTOTAL	8	0	8

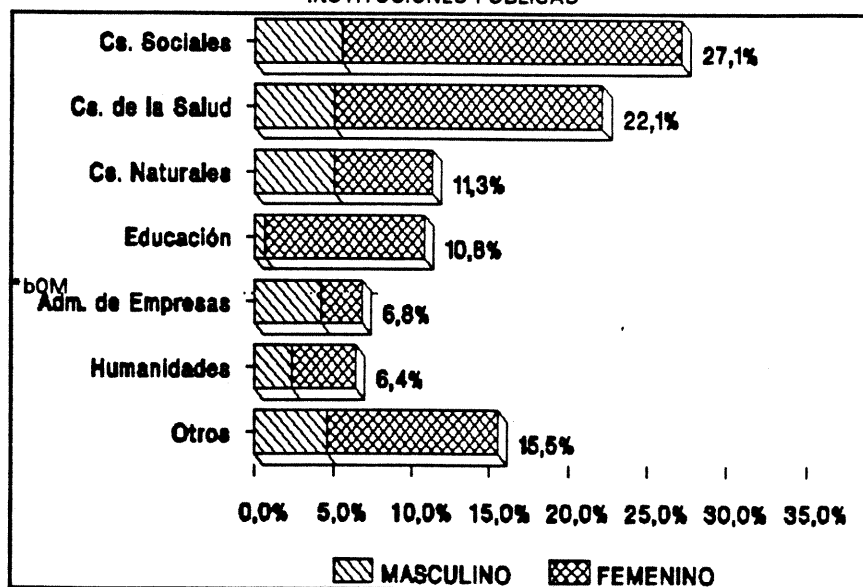
**MAESTRIAS CONFERIDAS POR CONCENTRACION Y POR SEXO
INSTITUCIONES PUBLICAS
AÑO ACADEMICO 1990-91**

PROGRAMA	TOTAL	MASCULINO	FEMENINO
EDUCACION			
ADMINISTRACION Y SUPERVISION ESCOLAR	27	0	27
CONSEJERIA	17	0	17
ENSEÑANZA DEL INGLES COMO SEGUNDO IDIOMA	6	0	6
EDUCACION EN CIENCIAS SOCIALES	1	1	0
EDUCACION EN SALUD PUBLICA	12	1	12
INVESTIGACION Y EVALUACION PEDAGOGICA	4	2	2
SUBTOTAL	67	4	63
ESTUDIOS DE PUERTO RICO Y EL CARIBE	8	2	6
HUMANIDADES			
FILOSOFIA	1	1	0
LITERATURA ESPAÑOLA\HISPANOAMERICANA	9	2	7
HISTORIA	8	3	5
LINGUISTICA	2	1	1
LITERATURA INGLES\AMERICANA	19	7	12
SUBTOTAL	39	14	25
INGENIERIA			
INGENIERIA CIVIL	4	4	0
INGENIERIA ELECTRICA	3	2	1
INGENIERIA INDUSTRIAL	10	4	6
INGENIERIA MECANICA	2	2	0
INGENIERIA QUIMICA	4	3	1
SUBTOTAL	23	15	8

**MAESTRIAS CONFERIDAS POR CONCENTRACION Y POR SEXO
INSTITUCIONES PUBLICAS
AÑO ACADEMICO 1990-91**

PROGRAMA	TOTAL	MASCULINO	FEMENINO
PROFESIONES RELACIONADAS CON LA SALUD			
ADMINISTRACION DE HOSPITALES	28	6	22
ADMINISTRACION DE RECORDS MEDICOS	9	0	9
AUDIOLOGIA	6	1	5
ENFERMERIA (R.N.)	34	5	29
ENFERMERIA (POST-R.N.)	35	17	18
EPIDELMOLOGIA	5	1	4
FISIOLOGIA MEDICA	2	0	2
PATOLOGIA DEL HABLA	17	1	16
SUBTOTAL	136	31	105
TOTAL INSTITUCIONES PUBLICAS	616	184	432

**GRAFICA 29
DISTRIBUCION DE MAESTRIAS
POR SEXO Y DISCIPLINA ACADEMICA
INSTITUCIONES PUBLICAS**



MAESTRIAS CONFERIDAS POR CONCENTRACION Y POR SEXO
INSTITUCIONES PRIVADAS
AÑO ACADEMICO 1990-91

PROGRAMA	TOTAL	MASCULINO	FEMENINO
ADMINISTRACION DE EMPRESAS			
ADMINISTRACION DE EMPRESAS (Gen.)	81	54	27
CONTABILIDAD	51	23	28
FINANZAS	21	11	10
GERENCIA	52	24	28
MERCADEO	33	13	20
RECURSOS HUMANOS	13	3	10
SUBTOTAL	251	128	123
BIBLIOTECOLOGIA			
BIBLIOTECOLOGIA	14	3	11
CIENCIAS DE COMPUTADORAS E INFORMACION			
GERENCIA EN SISTEMAS DE INFORMACION	5	3	2
CIENCIAS SOCIALES			
SICOLOGIA	12	4	8
SICOLOGIA CLINICA	27	5	22
SICOLOGIA ESCOLAR	5	2	3
SICOLOGIA INDUSTRIAL	14	7	7
TRABAJO SOCIAL	25	7	18
RELACIONES LABORALES	11	5	6
SUBTOTAL	94	30	64
COMUNICACIONES			
RELACIONES PUBLICAS	18	4	14

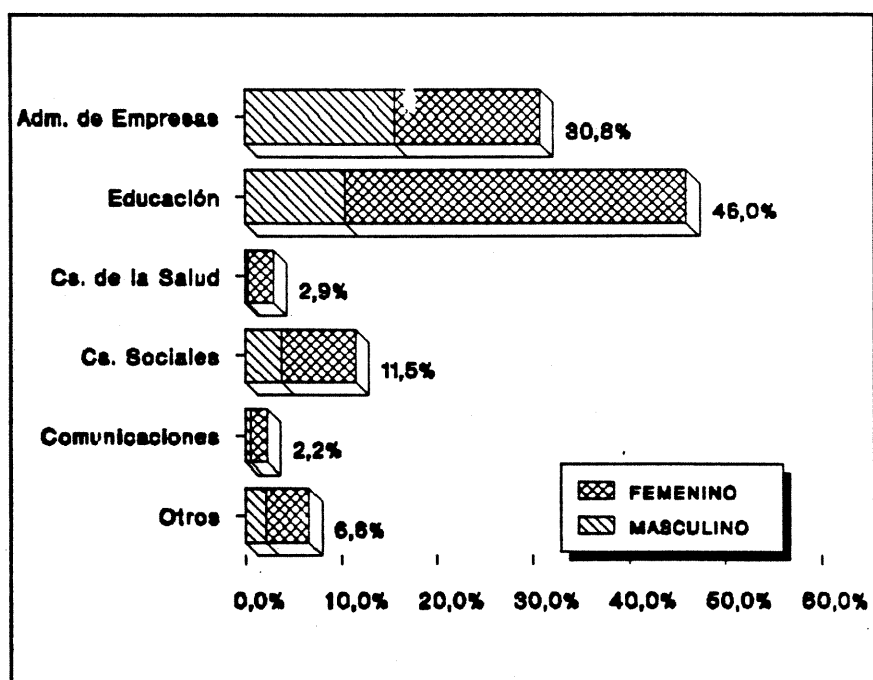
**MAESTRIAS CONFERIDAS POR CONCENTRACION Y POR SEXO
INSTITUCIONES PRIVADAS
AÑO ACADEMICO 1990-91**

PROGRAMA	TOTAL	MASCULINO	FEMENINO
EDUCACION			
ADMINISTRACION Y SUPERVISION ESCOLAR	52	15	37
CONSEJERIA	47	7	40
CURRICULO E INSTRUCCION	33	7	26
EDUCACION (Gen.)	18	5	13
ENSEÑANZA DEL INGLES COMO SEGUNDO IDIOMA	33	6	27
EDUCACION COMERCIAL	16	1	15
EDUCACION ELEMENTAL	12	3	9
EDUCACION EN CIENCIAS	5	1	4
EDUCACION EN EDUCACION FISICA	13	9	4
EDUCACION EN RELIGION	7	1	6
EDUCACION ESPECIAL	32	4	28
EDUCACION SECUNDARIA	108	26	82
SUBTOTAL	376	85	291
ESTUDIOS MULTIDISCIPLINARIOS	10	2	8
HUMANIDADES			
ESTUDIOS HISPANICOS	8	2	6
FILOSOFIA	6	1	5
TEOLOGIA	2	2	0
SUBTOTAL	16	5	11
JUSTICIAL CRIMINAL	9	2	7

**MAESTRIAS CONFERIDAS POR CONCENTRACION Y POR SEXO
INSTITUCIONES PRIVADAS
AÑO ACADEMICO 1990-91**

PROGRAMA	TOTAL	MASCULINO	FEMENINO
PROFESIONES RELACIONADOS CON LA SALUD			
ENFERMERIA (Post.-R.N.)	9	0	9
ENFERMERIA (R.N.)	15	2	13
SUBTOTAL	24	2	22
TOTAL INSTITUCIONES PRIVADAS	817	264	553
TOTAL INSTITUCIONES PUBLICAS Y PRIVADAS	1,433	448	985

**GRAFICA 31
DISTRIBUCION DE MAESTRIAS
POR SEXO Y DISCIPLINA ACADEMICA
INSTITUCIONES PRIVADAS**



**GRADOS EN EL PRIMER NIVEL PROFESIONAL CONFERIDOS POR LAS
INSTITUCIONES PUBLICAS Y PRIVADAS - POR SEXO
AÑO ACADEMICO 1990-91**

INSTITUCIONES PUBLICAS	TOTAL	MASCULINO		FEMENINO		
		N	%	N	%	
UNIVERSIDAD DE PUERTO RICO						
RECINTO DE CIENCIAS MEDICAS	165	99	58.1	66	41.9	
RECINTO DE RIO PIEDRAS	140	70	50.0	70	50.0	
TOTAL INSTITUCIONES PUBLICAS	305	169	55.4	136	44.5	
INSTITUCIONES PRIVADAS						
ESCUELA DE MEDICINA DE PONCE	44	28	63.6	16	36.4	
ESCUELA DE MEDICINA SAN JUAN BAUTISTA	39	23	59.0	16	41.0	
SEMINARIO EVANGELICO DE PUERTO RICO	18	10	55.6	8	44.4	
UNIVERSIDAD CATOLICA DE PUERTO RICO						
PONCE	83	41	47.6	42	52.4	
UNIVERSIDAD CENTRAL DEL CARIBE	118	70	59.3	48	40.7	
UNIVERSIDAD INTERAMERICANA DE PR						
ESCUELA DE DERECHO	175	98	56.0	77	44.0	
RECINTO METROPOLITANO	40	17	42.5	23	57.5	
TOTAL INSTITUCIONES PRIVADAS	517	287	55.5	230	44.4	
TOTAL INSTITUCIONES PUBLICAS Y PRIVADAS	822	456	55.4	366	44.5	

GRADOS EN EL PRIMER NIVEL PROFESIONAL POR CONCENTRACION - POR SEXO
INSTITUCIONES PUBLICAS Y PRIVADAS
AÑO ACADÉMICO 1990-91

INSTITUCIONES PUBLICAS

PROGRAMA	TOTAL	MASCULINO	FEMENINO
DERECHO	140	70	70
MEDICINA	112	71	41
ODONTOLOGIA	53	28	25
TOTAL INSTITUCIONES PUBLICAS	305	169	136

INSTITUCIONES PRIVADAS

DERECHO	258	139	119
MEDICINA	201	121	80
OPTOMETRIA	40	17	23
TEOLOGIA	18	10	8
SUBTOTAL INSTITUCIONES PRIVADAS	517	287	230
TOTAL INSTITUCIONES PUBLICAS Y PRIVADAS	822	456	366

**DOCTORADOS CONFERIDOS POR LAS
INSTITUCIONES PUBLICAS Y PRIVADAS - POR SEXO
AÑO ACADEMICO 1990-91**

INSTITUCIONES PUBLICAS	TOTAL	MASCULINO		FEMENINO	
		N	%	N	%
UNIVERSIDAD DE PUERTO RICO					
RECINTO DE CIENCIAS MEDICAS	8	2	25.0	6	75.0
RECINTO DE MAYAGUEZ	2	0	0	2	100
RECINTO DE RIO PIEDRAS	23	9	41.7	14	58.3
TOTAL INSTITUCIONES PUBLICAS	33	11	33.3	22	66.6
INSTITUCIONES PRIVADAS					
CENTRO CARIBEÑO DE ESTUDIOS POSTGRADUADOS	25	9	42.6	16	57.4
UNIVERSIDAD INTERAMERICANA DE PR					
RECINTO METROPOLITANO	6	1	25.0	5	75.0
TOTAL INSTITUCIONES PRIVADAS	31	10	32.2	21	67.7
TOTAL INSTITUCIONES PUBLICAS Y PRIVADAS	64	21	32.8	43	67.1

DOCTORADOS CONFERIDOS POR CONCENTRACION - POR SEXO
INSTITUCIONES PUBLICAS
AÑO ACADEMICO 1990-91

PROGRAMA	TOTAL	MASCULINO	FEMENINO
CIENCIAS NATURALES			
BIOLOGIA	2	1	1
BIOLOGIA MARINA	2	0	2
FISICA	1	1	0
QUIMICA	7	5	2
SUBTOTAL	12	7	5
CIENCIAS SOCIALES			
SICOLOGIA	3	0	3
EDUCACION			
CONSEJERIA	3	0	3
HUMANIDADES			
ESPAÑOL	7	2	5
PROFESIONES RELACIONADAS CON LA SALUD	4	1	3
ODONTOLOGIA	4	1	3
SUBTOTAL INSTITUCIONES PUBLICAS	33	11	22

DOCTORADOS CONFERIDOS POR CONCENTRACION - POR SEXO
INSTITUCIONES PRIVADAS
AÑO ACADÉMICO 1990-91

PROGRAMA	TOTAL	MASCULINO	FEMENINO
CIENCIAS SOCIALES			
SICOLOGIA CLINICA	18	5	13
SICOLOGIA, Gen	4	4	0
SICOLOGIA INDUSTRIAL	3	0	3
SUBTOTAL	25	9	16
EDUCACION			
ADMINISTRACION Y SUPERVISION ESCOLAR	2	1	1
ENSEÑANZA DEL INGLES COMO SEGUNDO IDIOMA	4	0	4
SUBTOTAL	6	1	5
TOTAL INSTITUCIONES PRIVADAS	31	10	21
TOTAL INSTITUCIONES PUBLICAS Y PRIVADAS	64	21	43

APENDICE A

Definiciones

DEFINICIONES

Año Académico - Período comprendido entre los meses de agosto y junio que generalmente se divide en semestres, trimestres y cuatrimestres.

Apoyo Administrativo (Clerical y Secretarial) - Personal cuya responsabilidad de trabajo es de naturaleza clerical y secretarial. Incluye personal responsable del procesamiento de datos e información. Además, incluye operadores de máquinas de oficinas, tenedores de libros, vendedores de la librería y empleados de biblioteca (no bibliotecarios).

Apoyo Técnico - Personal cuyo puesto requiere alguna destreza especial adquirida mediante adiestramiento especializado o por experiencia a través del tiempo. El adiestramiento especializado mayormente se adquiere al completar un programa educativo técnico de dos años o menos de estudios formales en una institución de educación postsecundaria. Ejemplo de esos puestos son: programadores y operadores de computadora, auxiliar de ingeniería, enfermería práctica y otras ocupaciones técnicas.

Bachillerato - Es el título que se otorga a una persona que haya completado un programa educativo que normalmente requiere cuatro años de estudio en una institución de educación postsecundaria universitaria. Cada programa de estudios conducente hacia el otorgamiento de un bachillerato normalmente consiste de cursos que conllevan un total de por lo menos 120 créditos. Tradicionalmente este grado requiere cuatro años de estudios a tiempo completo o su equivalente a tiempo parcial. No obstante, una institución puede otorgar dicho grado a estudiantes que cumplan los requisitos en un programa acelerado.

Certificado Postbachillerato - Se otorga a una persona que haya completado un programa educativo que requiera un número determinado de cursos más allá del bachillerato pero que no cumplen con los requisitos para el grado de maestría. La cantidad de cursos puede variar en función del nivel de especialidad y peritaje del área. Normalmente varía de 18 a 35 créditos.

DEFINICIONES

Código de Programas ("CIP")* - Sistema de Clasificación para identificar los programas académicos. El sistema es de 6 dígitos de la forma XX.XXXX. Los primeros dos dígitos identifican el nivel de agregación de un conjunto de programas relacionados. (Ej. 13. = Educación, 51. = Profesiones Relacionadas con la Salud). Dentro de cada serie de 2 dígitos existe un nivel de agregación intermedio de 4 dígitos para agrupar programas relacionados. (Ej. 13.01 = Educación General, 13.10 = Educación Especial, 51.06 = Servicios Dentales). El nivel de desagregación mayor está representado por dígitos que es equivalente a un programa específico. (Ej. 13.1001 = Educación Especial General, 51.0601 = Asistente Dental.)

Contrato 9/10 - Facultad con jornada a tarea completa cuyo período de trabajo es de dos semestres, tres cuatrimestres o dos secciones de 4 meses.

Contrato 11/12 - Facultad con jornada a tarea completa todo el año. Generalmente el período de trabajo es de 11 meses.

Disciplina Académica - Conjunto de programas académicos relacionados y se identifican por los primeros dos dígitos del Código de Programas ("CIP").

Doctorado - Es el grado más alto que se otorga en cualquier disciplina o profesión. El mismo lo otorgan las escuelas o entidades educativas de nivel graduado a aquellas personas que hayan completado un programa de tres o más años de estudios a tiempo completo sobre el nivel de bachillerato y que hayan demostrado capacidad para hacer estudios, investigaciones o trabajos independientes mediante la preparación de una tesis que haya sido aprobada por un comité de la facultad en que estudiaron.

* "Classification of Instructional Programs"

DEFINICIONES

Educación Postsecundaria - Programa educativo cuyo currículo está diseñado para estudiantes que son mayores a la edad de estudio obligatoria. Incluye programas académicos vocacionales y de educación continuada.

Ejecutivos, Administrativos y Gerenciales - Personal cuya responsabilidad está directamente relacionada con la política administrativa de la institución, un departamento o subdivisión de la misma. En esa categoría se incluyen los oficiales en los siguientes puestos: presidente, vicepresidente, rectores, decanos directores y otros oficiales cuyas funciones están subordinadas a esos administradores en puestos tales como decano asociado, oficial ejecutivo, directores de departamento y otros con tareas afines.

Estudiante Graduado - Estudiante que ostenta un grado de bachillerato o su equivalente y está matriculado en un programa graduado. Incluye estudiantes en programas del primer nivel profesional.

Estudiante con Carga Académica a Tiempo Parcial

Nivel Subgraduado - Estudiante matriculado en un programa conducente al grado de bachillerato o de grado asociado y esté tomando 11 créditos o menos por semestre o cuatrimestre.

Nivel Graduado - Estudiante matriculado en un programa graduado y esté tomando 8 créditos o menos por semestre o cuatrimestre.

Estudiante de Primer Año - Alumno que no ha completado 30 créditos en un programa subgraduado de 120 créditos.

Estudiante de Segundo Año - Alumno que ha completado el equivalente de primer año (30 créditos) y menos de 60 créditos en un programa subgraduado de 120 créditos.

DEFINICIONES

Estudiante de Tercer Año - Alumno que ha completado el equivalente de segundo año (60 créditos) y menos de 90 créditos en un programa subgraduado de 120 créditos.

Estudiante de Cuarto Año - Alumno subgraduado que ha completado 90 créditos en un programa subgraduado de 120 créditos.

Estudiante Nuevo de Primer Año - Alumno que ingresa por primera vez a una institución universitaria.

Estudiante Subgraduado - Alumno matriculado en un programa de bachillerato o de grado asociado.

Facultativo - Personal cuya función principal es enseñar o adiestrar, puede ostentar un rango académico de acuerdo con las normas institucionales. (Ej. catedrático, catedrático asociado, etc.).

Grado - credencial educativo que evidencia que quien lo posee ha completado satisfactoriamente determinados estudios formales de educación superior, como por ejemplo el grado asociado, el de bachiller, el de maestría y el de doctorado.

Grado Asociado - Es el título que se otorga a una persona que haya completado un programa educativo que normalmente requiere por lo menos dos y menos de cuatro años de estudios en una institución de educación postsecundaria universitaria. Cada programa de estudios conducente hacia el otorgamiento de un grado asociado consiste de cursos que conllevan un total de por lo menos sesenta (60) créditos. Como norma general, el grado asociado requiere dos años de estudios a tiempo completo o su equivalente a tiempo parcial. No obstante, una institución puede otorgar dicho grado a estudiantes que cumplan los requisitos en un programa acelerado.

DEFINICIONES

Institución de Educación Superior - Institución educativa con ofrecimientos académicos de grado asociado, bachillerato u otros reconocimientos académicos más allá del bachillerato.

Institución de Educación Superior Pública - Institución educativa operada y financiada con fondos públicos.

Institución de Educación Superior Privada - Institución educativa con personalidad jurídica operada y financiada con fondos privados. Para operar en Puerto Rico se requiere una licencia a tenor con la política pública contenida en la Ley 31 del 1976 y la Ley 1 del 1966.

Instructores e Investigadores - Incluye estudiantes, mayormente a jornada parcial, que se desempeñan como ayudantes de cátedra, instructores de laboratorio y/o asistentes de investigación. Normalmente esos puestos los ocupan estudiantes graduados. En esa categoría no se incluyen estudiantes del programa de estudio y trabajo.

IPEDS (Integrated Postsecondary Education Data System) - Encuesta del Centro Nacional de Estadísticas de Educación que se lleva a cabo anualmente desde el 1986. Los cuestionarios se envían a toda institución que sea elegible para recibir fondos federales para asistencia económica.

El sistema se compone de los siguientes cuestionarios:

- Características Institucionales
- Matrícula
- Grados Conferidos
- Personal
- Salario de la Facultad a Tiempo Completo
- Biblioteca
- Finanzas
- Matrícula en Programas Ocupacionales

DEFINICIONES

Licencia - Permiso que expide el Consejo de Educación Superior a una institución cuando como resultado de una evaluación se le autoriza a operar o a continuar operando en Puerto Rico como institución privada de educación superior. Se concede en función de los ofrecimientos académicos que interesa o continúa ofreciendo y del resultado que arroje la evaluación sobre el cumplimiento con los requisitos mínimos establecidos por ley y contenidos en el Reglamento para el Otorgamiento de Licencia a Instituciones Privadas de Educación Superior. Se expide por períodos de cuatro años.

Licencia de Autorización - La autorización para comenzar a operar en Puerto Rico que concede el Consejo de Educación Superior a una institución de educación superior que cumple con los requisitos mínimos establecidos por ley y el Reglamento para el Otorgamiento de Licencia a Instituciones Privadas de Educación Superior. Tiene un período de duración de cuatro años. Se concede a la institución en función de los ofrecimientos educativos que proyecta, y del resultado favorable que arroja el examen de las variables de la evaluación en su caso.

Licencia de Renovación - La autorización para continuar operando en Puerto Rico que concede el Consejo de Educación Superior a una institución de educación superior que, luego de haber ostentado licencia de autorización, o una anterior de renovación, por sus cuatro años de duración, solicita la renovación de su licencia, y cumple con los requisitos mínimos establecidos por ley y el Reglamento para el Otorgamiento de Licencia a Instituciones Privadas de Educación Superior. Tiene un período de duración de cuatro años. Se concede a la institución en función de sus ofrecimientos académicos, de los reconocimientos académicos oficiales que confiere y del resultado favorable que arroja el examen de las variables de la evaluación en su caso. Bajo la Ley 31, corresponde también a una de las acepciones del término "acreditación" del Reglamento, bajo la cual la licencia de renovación equivale a una "acreditación".

Maestría - Es el grado otorgado por escuelas o entidades educativas de nivel graduado a aquellas personas que hayan completado satisfactoriamente un programa de estudios de mayor rango y profundidad que el nivel de bachillerato. Este grado normalmente requiere no menos de uno ni más de dos años de estudio en los campos de las artes liberales, ciencias u otras profesiones.

DEFINICIONES

Reparadores y Mecánicos - Personal cuyo puesto requiere poseer destrezas manuales adquiridas mediante adiestramiento formal o en el empleo ("OJT")**. Se incluye ocupaciones de mecánicos, reparadores, electricistas, operadores de maquinaria, carpinteros y otros.

Servicio y Mantenimiento - Personal que para ejercer las funciones del puesto se requiere poco adiestramiento. Incluye personal en funciones de mantenimiento y limpieza, seguridad, choferes, jardineros y trabajadores de la construcción.

Unidad Académica - Componente de la organización administrativa de una institución que agrupa un conjunto de ofrecimientos académicos conducentes a uno o más grados, diplomas u otros reconocimientos académicos oficiales dentro de una misma área del saber, tales como un decanato, colegio, facultad, escuela o departamento.

** On-the-Job Training

