

# **INFORME DE LAS ESTADISTICAS DE EDUCACION SUPERIOR DE PUERTO RICO 1993-94**

**La encuesta fue conducida por el Consejo de  
Educación Superior de Puerto Rico con el  
insumo del Sistema Intregado de Datos de  
Educación Postsecundaria (IPEDS)**

***División de Política y Planificación  
Consejo de Educación Superior de Puerto Rico  
San Juan, Puerto Rico / 1996***

*Consejo de Educación Superior de Puerto Rico*  
*San Juan, Puerto Rico*

---

*Agro. Enrique Irizarry*  
*Presidente*

*Lic. Antonio J. Rodríguez*  
*Vice Presidente*

*Miembros*

*Dra. Lydia Díaz de Grana*  
*Sra. Nelly Carrión de Vizcarrondo*

*Dr. José Fumero*

*Dr. Guillermo Picó*

*Hon. Victor Fajardo*

*Dr. Rafael Ramírez Brunet*

*Dr. Máximo Cerame Vivas*

*Lic. Sandra Espada*  
*Secretario*

## **PREFACIO**

Este informe presenta un resumen de las estadísticas suministradas por las instituciones de educación superior de Puerto Rico. Este volumen es el vigésimo informe de la serie anual que comenzó en el 1976 e incluye información de las instituciones de educación superior que confieren grados y/o certificados académicos en Puerto Rico. La información en el volumen fue recopilada a través del Sistema Integrado de datos de Educación Post Secundaria (IPEDS siglas del Programa General) y los datos que proveen las instituciones al Consejo de Educación Superior en estudios, proyectos y encuestas entre otros.

La preparación y divulgación de la serie es responsabilidad de la División de Política y Planificación del Consejo de Educación Superior y tiene como propósito divulgar el estado de situación de la educación superior en el país, tendencias y cambios en el desarrollo de estos.

El anuario esta disponible y se puede obtener solicitándolo al Consejo de Educación Superior de Puerto Rico, División de Política y Planificación, Apartado 19900, San Juan, Puerto Rico 00910-1900. Copias de este informe se suplirán a un precio módico para cubrir los costos de reproducción.

Queremos reconocer los esfuerzos de todo el personal de la División de Política y Planificación que colaboro en este esfuerzo y en particular a la Sra. Rewa Mercado, quien tuvo a su cargo la recopilación y organización de los datos. A la Lcda. Sandra Espada, Secretario del Consejo quien en todo momento estuvo disponible para clarificar dudas y proveemos dirección; al Dr. Eduardo Aponte, Consultor del Consejo, por su contribución al

logro de este proyecto. Por último pero no menos importante, nuestro mas profundo agradecimiento a todas las instituciones de educación superior que nos proveyeron los datos para esta publicación. Sin su contribución este informe no se hubiese podido completar. exhorta a los usuarios a someter sugerencias para mejorar el contenido o formato de este informe. Los comentarios, preguntas o sugerencias pueden ser dirigidas a la División de Política y Planificación, Consejo de Educación Superior de Puerto Rico, Apartado 19900, San Juan, Puerto Rico 00910-1900.

# TABLA DE CONTENIDO

	Página
<b>SECCIÓN I TRAYECTORIA DE LA MATRICULA DE LA EDUCACIÓN SUPERIOR</b>	
<b>EN PUERTO RICO</b> .....	1
<b>INTRODUCCIÓN</b> .....	2
<b>MATRICULA TOTAL EN LAS INSTITUCIONES DE EDUCACION SUPERIOR EN</b>	
<b>PUERTO RICO, PRIMER SEMESRE, AÑOS ACADEMICOS 1902-03 AL 1993-94</b> .....	6
<b>SERIE HISTORICA DE LA MATRICULA POR INSTITUCION, AÑOS ACADEMICOS</b>	
<b>1984-85 AL 1993-94</b> .....	8
<b>SECCIÓN II HALLAZGOS SOBRESALIENTES: TENDENCIAS</b> .....	12
<b>INTRODUCCIÓN</b> .....	13
<b>SOLICITUDES, ADMICIONES Y MATRICULA</b>	
<b>SOLICITUDES DE ADMISIÓN</b> .....	14
<b>ESTUDIANTES ADMITIDOS</b> .....	15
<b>ESTUDIANTES MATRICULADOS</b> .....	15
<b>SOLICITUDES, ADMISIONES Y MATRICULA AÑO 1993-94 VS. 1992-93</b>	
Solicitudes .....	16
Admisiones .....	16
Matrícula .....	18
<b>MATRICULA TOTAL SUBGRADUADA Y GRADUADA</b>	
<b>MATRICULA TOTAL (todo el sistema)</b> .....	19
<b>MATRICULA POR GENERO</b> .....	19
<b>TAREA COMPLETA VS. TAREA PARCIAL</b> .....	19
<b>DISTRIBUCIÓN GEOGRÁFICA</b>	
Instituciones .....	20
Población Estudiantil .....	20

## **MATRICULA TOTAL POR INSTITUCIONES: PUBLICAS Y PRIVADAS**

<b>INSTITUCIONES PUBLICAS</b> .....	21
Distribución por Tarea Académica .....	21
Matrícula Nivel Subgraduado vs. Niveles Graduados .....	23
Distribución por género .....	23
Distribución Geográfica de la Matrícula Total .....	23
<b>INSTITUCIONES PRIVADAS</b> .....	24
Distribución Por Tarea Académica .....	24
Subgraduada vs. Graduada .....	24
Distribución por Género .....	25
Distribución por área Geográfica .....	25

## **MATRICULA EN EL PROGRAMA GRADO ASOCIADO**

<b>MATRICULA</b> .....	27
Distribución por programas académicos .....	27
Distribución por área geográfica .....	28
<b>INSTITUCIONES PUBLICAS</b>	
Matrícula .....	28
Programas .....	30
<b>INSTITUCIONES PRIVADAS</b>	
Matrícula .....	30
Número de Programas con Matrícula .....	31
Programas Predominantes en Términos de Matrícula .....	31

## **MATRICULA EN EL PROGRAMA DE BACHILLERATO - INSTITUCIONES PUBLICAS Y PRIVADAS . . .**

<b>INSTITUCIONES DE MAYOR PROMINENCIA</b> .....	32
<b>PROGRAMAS OFRECIDOS DURANTE EL AÑO</b> .....	33
<b>INSTITUCIONES PUBLICAS</b> .....	34
Programas .....	34

INSTITUCIONES PRIVADAS .....	36
Programas .....	36
MATRICULA EN LOS PROGRAMAS GRADUADOS .....	37
INSTITUCIONES PUBLICAS .....	37
INSTITUCIONES PRIVADAS .....	38
INSTITUCIONES CON MAYOR MATRICULA GRADUADA .....	38
PROGRAMAS GRADUADOS OFRECIDOS .....	40
DISCIPLINA DE MAYOR PROMINENCIA .....	40
MATRICULA EN LOS PROGRAMAS DE PRIMER NIVEL PROFESIONAL	
MATRICULA .....	41
INSTITUCIONES PARTICIPANTES .....	41
PROGRAMAS DE MAYOR PROMINENCIA .....	42
MATRICULA EN LOS PROGRAMAS DE MAESTRÍA .....	44
INSTITUCIONES PUBLICAS Y PRIVADAS .....	44
DISTRIBUCIÓN POR GENERO .....	46
INSTITUCIONES DE MAYOR PROMINENCIA .....	46
PROGRAMAS DE MAYOR PROMINENCIA .....	47
MATRICULA EN LOS PROGRAMAS DE DOCTORADO .....	49
PROGRAMA DE MAYOR PROMINENCIA .....	49
GRADOS CONFERIDOS .....	52
DISTRIBUCIÓN DE GRADOS CONFERIDOS POR NIVEL	
GRADOS ASOCIADOS .....	52
Distribución por género .....	52
Programas predominantes .....	54
Disciplinas predominantes .....	55
Distribución por área geográfica .....	56

## **GRADOS ASOCIADOS CONFERIDOS POR TIPO DE INSTITUCIÓN**

<b>INSTITUCIONES PUBLICAS</b> .....	<b>57</b>
Programas Predominantes .....	57
Instituciones con Mayor Número de Grados Conferidos .....	58
Distribución por área geográfica .....	60
<b>INSTITUCIONES PRIVADAS</b> .....	<b>60</b>
Instituciones Predominates .....	60
Distribución por área geográfica .....	61
<b>CERTIFICADOS POS GRADOS ASOCIADOS</b> .....	<b>61</b>
<b>BACHILLERATOS CONFERIDOS</b> .....	<b>62</b>
Distribución por tipo de institución .....	62
Distribución por género .....	62
Programas de mayor prominencia .....	63
Disciplinas predominantes .....	63
Areas geográficas de mayor prominencia .....	63
<b>BACHILLERATOS CONFERIDOS POR TIPO DE INSTITUCIÓN</b>	
<b>INSTITUCIONES PUBLICAS</b> .....	<b>66</b>
Distribución Por Género .....	66
Programas de Mayor Prominencia .....	66
Areas Geográficas de Mayor Prominencia .....	67
<b>INSTITUCIONES PRIVADAS</b> .....	<b>67</b>
Distribución por Género .....	68
Programas de Mayor Prominencia .....	68
Areas Geográficas de Mayor Prominencia .....	69
<b>CERTIFICADOS POS BACHILLERATO</b> .....	<b>70</b>
Distribución por tipo de institución .....	70
Distribución por género .....	70



<b>PRIMER NIVEL PROFESIONAL</b> .....	71
Distribución por tipo de institución .....	71
Programas predominantes .....	71
<b>MAESTRÍAS CONFERIDAS</b> .....	72
Distribución por tipo de institución .....	72
Programas predominantes .....	72
Instituciones predominantes .....	72
<b>INSTITUCIONES PUBLICAS</b>	
Distribución por Género .....	73
Programas de Mayor Prominencia .....	73
Distribución por área geográfica .....	73
<b>INSTITUCIONES PRIVADAS</b> .....	74
Distribución por Género .....	74
En Términos Geográficos .....	74
<b>CERTIFICADOS POS MAESTRÍAS</b> .....	76
<b>DOCTORADOS CONFERIDOS</b> .....	77
Distribución por género .....	77
Programas predominantes .....	79
Distribución por área geográfica .....	79
<b>SECCIÓN III DATOS ESTADÍSTICOS</b> .....	80
<b>PARTE I: SOLICITANTES, ADMITIDOS Y MATRICULADOS</b> .....	82
INSTITUCIONES PUBLICAS .....	84
INSTITUCIONES PRIVADAS .....	85
<b>PARTE II: MATRICULA</b> .....	88
<b>MATRICULA SUBGRADUADA Y GRADUADA A TAREA COMPLETA Y PARCIAL</b>	
INSTITUCIONES PUBLICAS - TAREA COMPLETA .....	90
INSTITUCIONES PUBLICAS - TAREA PARCIAL .....	91

INSTITUCIONES PRIVADAS - TAREA COMPLETA .....	92
INSTITUCIONES PRIVADAS - TAREA PARCIAL .....	95
MATRICULA DE LOS PROGRAMAS DE GRADO ASOCIADO, BACHILLERATO Y PROGRAMAS GRADUADOS, POR INSTITUCIÓN, AÑO DE CLASIFICACIÓN, GENERO Y PROGRAMA ACADÉMICO	
MATRICULA DEL PROGRAMA DE GRADO ASOCIADO .....	98
INSTITUCIONES PUBLICAS	
TAREA COMPLETA .....	100
TAREA PARCIAL .....	104
INSTITUCIONES PRIVADAS	
TAREA COMPLETA .....	108
TAREA PARCIAL .....	116
MATRICULA DEL PROGRAMA DE BACHILLERATO .....	124
TABLA RESUMEN DE LA MATRICULA DEL PROGRAMA DE BACHILLERATO .....	126
INSTITUCIONES PUBLICAS	
TAREA COMPLETA .....	127
TAREA PARCIAL .....	135
INSTITUCIONES PRIVADAS	
TAREA COMPLETA .....	143
TAREA PARCIAL .....	169
MATRICULA DE LOS PROGRAMAS GRADUADOS .....	194
PRIMER NIVEL PROFESIONAL .....	196
INSTITUCIONES PUBLICAS - TAREA COMPLETA Y PARCIAL .....	198
INSTITUCIONES PRIVADAS - TAREA COMPLETA Y PARCIAL .....	199

MAESTRÍAS .....	200
INSTITUCIONES PUBLICAS	
TAREA COMPLETA .....	202
TAREA PARCIAL .....	205
INSTITUCIONES PRIVADAS	
TAREA COMPLETA .....	207
TAREA PARCIAL .....	210
DOCTORADO .....	214
INSTITUCIONES PUBLICAS	
TAREA COMPLETA .....	216
TAREA PARCIAL .....	217
INSTITUCIONES PRIVADAS	
TAREA COMPLETA Y PARCIAL .....	218
<b>PARTE III: GRADOS CONFERIDOS .....</b>	<b>220</b>
GRADOS ASOCIADOS CONFERIDOS .....	222
INSTITUCIONES PUBLICAS .....	224
INSTITUCIONES PRIVADAS .....	228
CERTIFICADOS POS GRADOS ASOCIADOS CONFERIDOS .....	236
INSTITUCIONES PUBLICAS Y PRIVADAS .....	238
BACHILLERATOS CONFERIDOS .....	240
INSTITUCIONES PUBLICAS .....	242
INSTITUCIONES PRIVADAS .....	247
CERTIFICADOS POS BACHILLERATOS CONFERIDOS .....	258
INSTITUCIONES PUBLICAS Y PRIVADAS .....	260
GRADOS EN PRIMER NIVEL PROFESIONAL CONFERIDOS .....	262
INSTITUCIONES PUBLICAS Y PRIVADAS .....	264

MAESTRÍAS CONFERIDAS .....	266
INSTITUCIONES PUBLICAS .....	268
INSTITUCIONES PRIVADAS .....	270
CERTIFICADOS POS MAESTRÍAS CONFERIDAS .....	274
INSTITUCIONES PUBLICAS Y PRIVADAS .....	276
DOCTORADO CONFERIDOS .....	278
INSTITUCIONES PUBLICAS Y PRIVADAS .....	280
<b>SECCIÓN IV: APÉNDICES .....</b>	<b>282</b>
APENDICE A: GLOSARIO .....	284
APENDICE B: CLASIFICACION DE PROGRAMAS ACADEMICOS .....	294

## **TABLA DE CONTENIDO GRAFICAS Y TABLAS**

	Página
<b>Matrícula total en las instituciones de Educación Superior</b>	
en Puerto Rico 1902-03 al 1993-94 .....	7
<b>Serie histórica de la matrícula por institución Años Académicos 1984-85 al 1993-94 ..</b>	11
<b>Solicitudes, Admitidos y Matriculados 1993-94 por tipo de institución .....</b>	17
<b>Solicitantes, Admitidos y Matriculados 1992-93 y 1993-94 por tipo de institución .....</b>	18
<b>Matrícula subgraduada y graduada a tarea completa y parcial por género</b>	
de las instituciones públicas y privadas	
Matrícula por tipo de institución .....	22
Matrícula de las instituciones públicas .....	22
Matrícula de las instituciones privadas .....	22
<b>Matrícula por programa académico de los programas de Grado Asociado,</b>	
Bachillerato y Programas Graduados de las Instituciones Públicas y Privadas	
Matrícula por tipo de programa .....	26
<b>Matrícula del Programa de Grado Asociado</b>	
Matrícula por tipo de institución .....	29
Matrícula de los programas predominates de las instituciones públicas .....	29
Matrícula de los programas predominantes de las instituciones privadas .....	29
<b>Matrícula del Programa de Bachillerato</b>	
Matrícula de las principales instituciones .....	35
Matrícula de los programas predominantes de las instituciones públicas .....	35
Matrícula de los programas predominantes de las instituciones privadas .....	35

## **Matrícula de los Programas Graduados**

<b>Matrícula de las principales instituciones</b> .....	<b>39</b>
<b>Matrícula del Programa del Primer Nivel Profesional</b>	
<b>Instituciones Públicas y Privadas</b> .....	<b>43</b>
<b>Matrícula del Programa de Maestría de las instituciones públicas y privadas</b>	
<b>Matrícula en los programas predominantes</b> .....	<b>45</b>
<b>Tabla 1: Distribución de la matrícula en programas de maestrías</b> .....	<b>47</b>
<b>Tabla 2: Distribución de la matrícula en los programas predominantes de maestría</b> ..	<b>48</b>
<b>Tabla 3: Matrícula de los programas doctorales como proporción de la</b>	
<b>matrícula graduada total 1993-94</b> .....	<b>50</b>
<b>Matrícula del Programa de Doctorado de las instituciones públicas y privadas</b>	
<b>Matrícula de los principales programas</b> .....	<b>51</b>
<b>Grados Conferidos</b>	
<b>Tabla: Distribución total comparativa de grados conferidos por programa,</b>	
<b>tipo de institución de los años académicos 1991-92 y 1992-93</b> .....	<b>53</b>
<b>Grados Conferidos de los diferentes programas por tipo de institución</b> .....	<b>53</b>
<b>Tabla 4: Programas prominentes como una proporción del total de grados</b>	
<b>conferidos por todas las instituciones de educación superior en 1992-93</b> .....	<b>54</b>
<b>Tabla 5: Distribución de grados asociados conferidos por área geográfica</b> .....	<b>56</b>
<b>Tabla 6: Distribución y proporción de grados asociados conferidos</b> .....	<b>58</b>
<b>Grados Asociados</b>	
<b>Grados Asociados conferidos por tipo de institución y sexo</b> .....	<b>59</b>
<b>Grados Conferidos de los pueblos predominantes de las instituciones públicas</b> ...	<b>59</b>

Grados Conferidos de los pueblos predominates de las instituciones privadas . . . . .	59
Tabla 7: Distribución de los grados de bachillerato conferidos y su proporción . . . . .	64
<b>Bachilleratos Conferidos</b>	
Bachilleratos conferidos por tipo de institución y sexo . . . . .	65
Bachillerato conferidos del programa de Contabilidad por tipo de institución . . . . .	65
<b>Maestrías Conferidas Instituciones Públicas y Privadas</b>	
Maestrías conferidas por tipo de institución . . . . .	75
Matrícula por sexo de las instituciones públicas . . . . .	75
Matrícula por sexo de las instituciones privadas . . . . .	75
Doctorados conferidos por instituciones Públicas y Privadas . . . . .	78

# SECCION I

---

## TRAYECTORIA DE LA MATRICULA DE LA EDUCACION SUPERIOR EN PUERTO RICO



## **INTRODUCCIÓN**

El anuario estadístico de las instituciones de Educación Superior de Puerto Rico comenzó a publicarse en 1976. El informe ha evolucionado en enfoque, contenido y formato por lo cual, trazar proyecciones longitudinales a través del tiempo resulta una tarea compleja y difícil. Sin embargo, se aspira recopilar el mayor número de datos relacionados con el aumento y desarrollo del Sistema de Educación Superior del país.

El resumen estadístico de este informe se divide en cuatro secciones que resume la trayectoria histórica del Sistema de Educación Superior de la isla a través de los indicadores y datos disponibles. Estas secciones consisten de los períodos del 1902 al 1945; los años 1949 al 1979; del 1980 al 1990 y desde el 1990 al 1994. Las secciones tienen el propósito de facilitar el análisis de las tendencias más sobresalientes en el sistema durante estos años.

## **TRAYECTORIA DE LA MATRICULA DE LA EDUCACIÓN SUPERIOR EN PUERTO RICO**

La tabla: Matrícula total en las instituciones de educación superior en Puerto Rico, primer semestre, años académicos 1902-03 al 1993-94, presenta un resumen de la matrícula total en las instituciones de Educación Superior públicas y privadas de Puerto Rico para el primer semestre desde el año académico 1902-03 hasta el 1993-94.

En la primera sección (años 1902-03 al 1944-45) la matrícula total correspondió exclusivamente al sistema de educación pública. El Sistema de Educación Superior comenzó sus operaciones con la formación de una Escuela Normal para la preparación de maestros. Del 1903 al 1945 la matrícula en las instituciones aumenta de 154 en 1903 a 7,696 en 1945. Este crecimiento tuvo un impulso significativo en 1908 cuando el Congreso de los Estados Unidos extendió a Puerto Rico los beneficios de la Ley Morell Nelson que determinaba cuales instituciones recibían ayuda federal como "Land Grant Colleges". Otro factor que contribuyó significativamente al crecimiento del sistema de educación durante este periodo fue el aumento en el número de instituciones de educación superior que surgen en respuesta a las necesidades de una economía en proceso de transformación.

Además, para el año 1939-40 ya las instituciones privadas informaron una matrícula de 439 estudiantes. Como se notará en la próxima sección las instituciones privadas demostraron una tasa de crecimiento en la matrícula superior a la registrada en las instituciones públicas.

## **SEGUNDO PERÍODO**

Durante la segunda sección comprendida entre los años 1949 a 1979 la matrícula total aumentó de 12,497 en 1949 a 130,195 en 1979. En este segundo período la matrícula en la instituciones públicas aumentó de 11,348 a 53,956, mientras que el aumento en las privadas fue de 1,149 en 1949 a 76,239 en 1979.

En el sector público el crecimiento en matrícula se debió, en parte, al aumento en el número de instituciones de educación superior, incluyendo la creación del sistema de colegios regionales y la disponibilidad de fondos federales y otras ayudas al estudiante cualificado carente de recursos financieros para financiar sus estudios.

En el sector privado el aumento en matrícula surgió como consecuencia del crecimiento en el número de instituciones (de 7 en 1968-69 a 13 en 1979-80) sus políticas de acceso y la disponibilidad de fondos federales para financiar el costo de los estudios a los alumnos.

## **TERCER PERÍODO**

En el período comprendido entre 1980-81 al 1989-90 (una década), la matrícula total aumentó de 135,153 en 1980 a 156,011 en 1990 para un crecimiento porcentual de aproximadamente un 15.4%. El aumento registrado por las instituciones públicas fue de 5.2% (de 55,919 en 1980-81 a 58,804); mientras que en las privadas la matrícula aumentó en un 22.7% (de 76,239 en 1980 a 97,207 en 1990). A medida que el sistema se estabiliza

en término de número de instituciones, el aumento de la matrícula en términos porcentuales se reduce. Durante este período el número de instituciones de educación superior privadas aumentó de 14 en 1980 a 25 en 1994. En el sector público el número de instituciones se mantuvo en 5 durante este período.

#### **CUARTO PERÍODO**

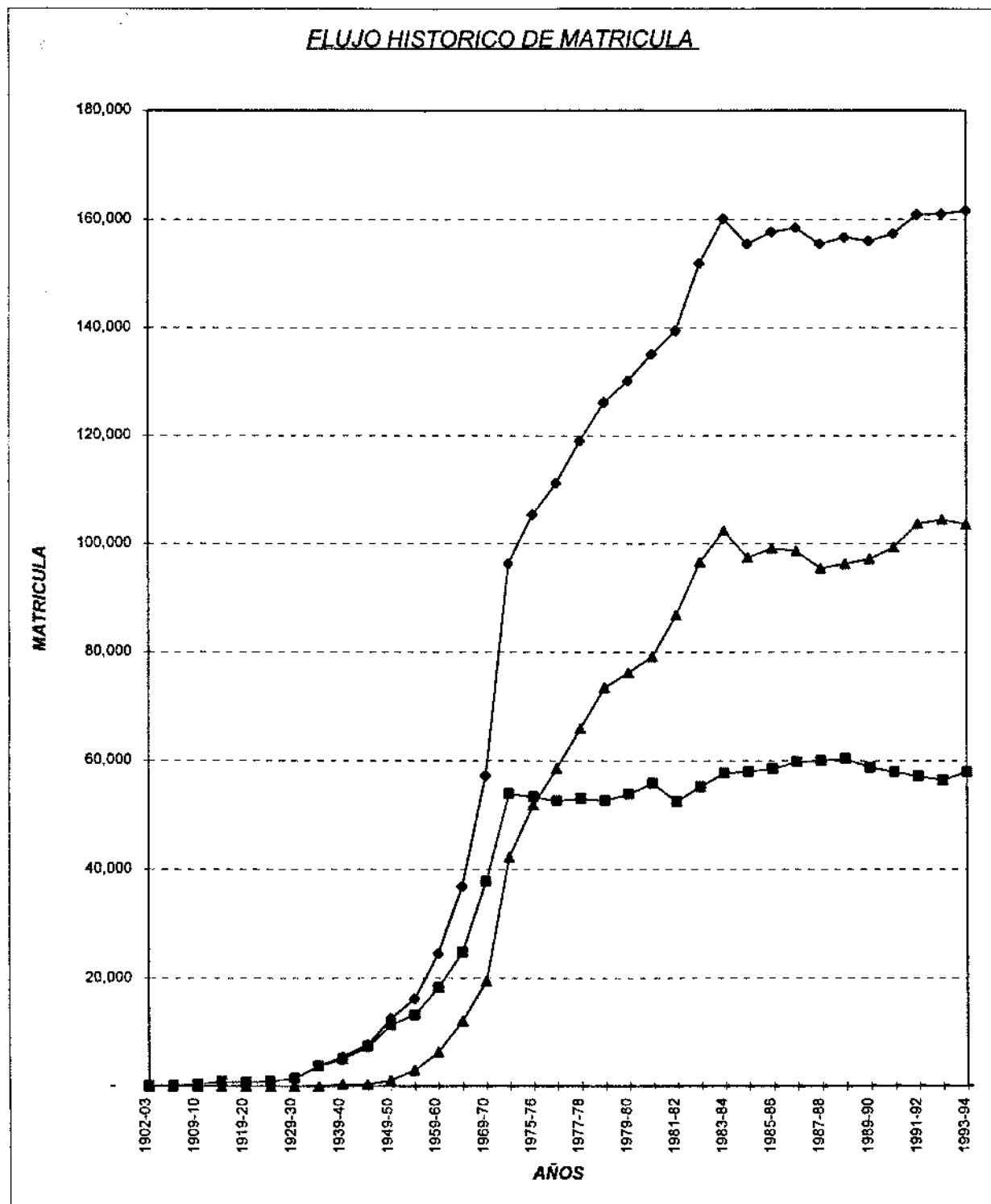
El cuarto período en la tabla incluye sólo 4 años de 1991 al 1994. Durante este período el aumento de matrícula total fue de sólo (2.5%) en comparación con los periodos anteriores, donde se registraron aumentos dramáticos, especialmente en la primeros años. En las instituciones públicas se registró un leve aumento de menos del uno por ciento (de 57,997 en 1991 a 58,000 en el 1994); mientras que en las privadas la matrícula aumentó en un 4.4% (de 99,356 en 1991 a 103,689 en 1994).

El cuarto período se caracteriza por la reducción en el crecimiento del número de instituciones de los sectores públicos y privados, y por aumentos moderados en la matrícula. El aumento en matrícula fue más marcado en las instituciones privadas. Se puede inferir que el aumento en matrícula en las instituciones privadas fue el resultado de sus políticas de acceso y la disponibilidad de fondos federales para el financiamiento de la educación superior.

**MATRICULA TOTAL EN LAS INSTITUCIONES DE  
EDUCACION SUPERIOR EN PUERTO RICO  
PRIMER SEMESTRE AÑOS ACADÉMICOS 1902-03 AL 1993-94**

AÑOS	TOTAL	PUBLICA	PRIVADA	TASA DE CRECIMIENTO
1902-03	154	154	-	
1904-05	137	137	-	-12.41%
1909-10	376	376	-	63.56%
1914-15	872	872	-	56.88%
1919-20	744	744	-	-17.20%
1924-25	921	921	-	19.22%
1929-30	1,466	1,466	-	37.18%
1934-35	3,691	3,691	-	60.28%
1939-40	5,426	4,987	439	31.98%
1944-45	7,696	7,300	396	29.50%
1949-50	12,497	11,348	1,149	62.38%
1954-55	16,208	13,232	2,976	29.70%
1959-60	24,532	18,223	6,309	51.36%
1964-65	36,895	24,809	12,086	50.40%
1969-70	57,338	37,839	19,499	55.41%
1974-75	96,314	54,000	42,314	67.98%
1975-76	105,426	53,450	51,976	9.46%
1976-77	111,311	52,686	58,625	5.58%
1977-78	119,083	53,078	66,005	6.98%
1978-79	126,196	52,703	73,493	5.97%
1979-80	130,195	53,956	76,239	3.17%
1980-81	135,153	55,919	79,234	3.81%
1981-82	139,459	52,580	86,879	3.19%
1982-83	151,893	55,268	96,625	8.92%
1983-84	160,203	57,764	102,439	5.47%
1984-85	155,496	58,047	97,449	-2.94%
1985-86	157,686	58,521	99,165	1.41%
1986-87	158,495	59,799	98,696	0.51%
1987-88	155,514	60,032	95,482	-1.88%
1988-89	156,748	60,438	96,310	0.79%
1989-90	156,011	58,804	97,207	-0.47%
1990-91	157,363	57,997	99,366	0.87%
1991-92	160,922	57,173	103,749	2.26%
1992-93	161,056	56,535	104,521	0.08%
1993-94	161,689	58,000	103,689	0.39%

MATRICULA TOTAL EN LAS INSTITUCIONES DE  
EDUCACION SUPERIOR EN PUERTO RICO  
PRIMER SEMESTRE AÑOS ACADEMICOS 1902-03 AL 1993-94



SERIE HISTORICA DE LA MATRICULA POR INSTITUCION  
AÑOS ACADÉMICOS 1984-85 AL 1993-94

NOMBRE DE LA INSTITUCION	1984-85	1985-86	1986-87	1987-88	1988-89	1989-90	1990-91	1991-92	1992-93	1993-94
<b>INSTITUCIONES PUBLICAS</b>										
UNIVERSIDAD DE PUERTO RICO										
AGUADILLA	1,518	1,500	1,493	1,585	1,712	1,718	1,415	1,310	1,435	1,648
ARECIBO	3,589	3,685	3,828	3,761	3,742	3,420	3,350	3,307	3,412	3,537
BAYAMON	4,080	4,038	4,177	4,357	4,302	3,849	3,697	3,887	4,023	4,282
CAROLINA	1,436	1,540	1,647	1,798	1,923	1,843	1,700	1,751	1,847	2,094
CAYEY	3,420	3,519	3,412	3,320	3,357	3,332	3,356	3,243	3,236	3,132
CIENCIAS MEDICAS	3,151	3,364	3,275	3,130	3,220	2,870	2,753	2,472	2,564	2,580
HUMACAO	3,447	3,545	3,744	3,785	3,825	3,892	3,982	3,896	3,884	3,825
MAYAGUEZ	9,831	9,950	10,203	9,651	9,432	9,563	9,931	10,416	10,721	10,942
PONCE	1,892	1,987	2,136	2,292	2,348	2,237	2,128	2,192	2,263	2,552
RIO PIEDRAS	21,523	21,699	22,061	22,635	22,524	22,210	21,499	20,265	19,282	18,515
UTUADO	558	555	573	590	608	692	639	623	623	628
SUB TOTAL UPR	54,455	55,380	56,549	56,904	56,993	55,626	54,450	53,362	53,290	53,835
<b>OTRAS INSTITUCIONES PUBLICAS</b>										
CENTRO DE ESTUDIOS AVANZADOS DE PUERTO RICO Y EL CARIBE	260	237	228	196	154	154	120	137	147	277
COLEGIO TECNOLÓGICO DEL MUNICIPIO DE DE SAN JUAN	1,070	879	903	786	946	764	970	1,043	1,053	1,080
CONSERVATORIO DE MUSICA DE P.R.	259	251	236	225	264	237	253	280	268	283
ESCUELA DE ARTES PLÁSTICAS	222	201	182	189	246	183	206	206	204	212
INSTITUTO TÉCNICO VOCACIONAL DEL DEPARTAMENTO DE EDUCACION										
GUAYAMA	378	346	343	301	313	343	464	464	411	431
MANATI	483	389	420	503	529	513	503	466	N/D	420
PONCE	382	445	425	386	356	366	366	550	642	681
SAN JUAN	538	393	513	542	637	618	665	665	500	681
TOTAL INST. TECN. VOCACIONAL	1,781	1,573	1,701	1,732	1,835	1,840	1,998	2,145	1,553	2,213
TOTAL OTRAS INSTITUCIONES PUBLICAS	3,592	3,141	3,250	3,128	3,445	3,178	3,547	3,811	3,245	4,065
<b>TOTAL INSTITUCIONES PUBLICAS</b>	<b>58,047</b>	<b>58,521</b>	<b>59,799</b>	<b>60,032</b>	<b>60,438</b>	<b>58,804</b>	<b>57,997</b>	<b>57,173</b>	<b>56,535</b>	<b>57,898</b>

N/D: Información no suministrada por la institución

\* : La institución no había comenzado operaciones y/o matrícula no reportada

\*\* : La institución cesó operaciones

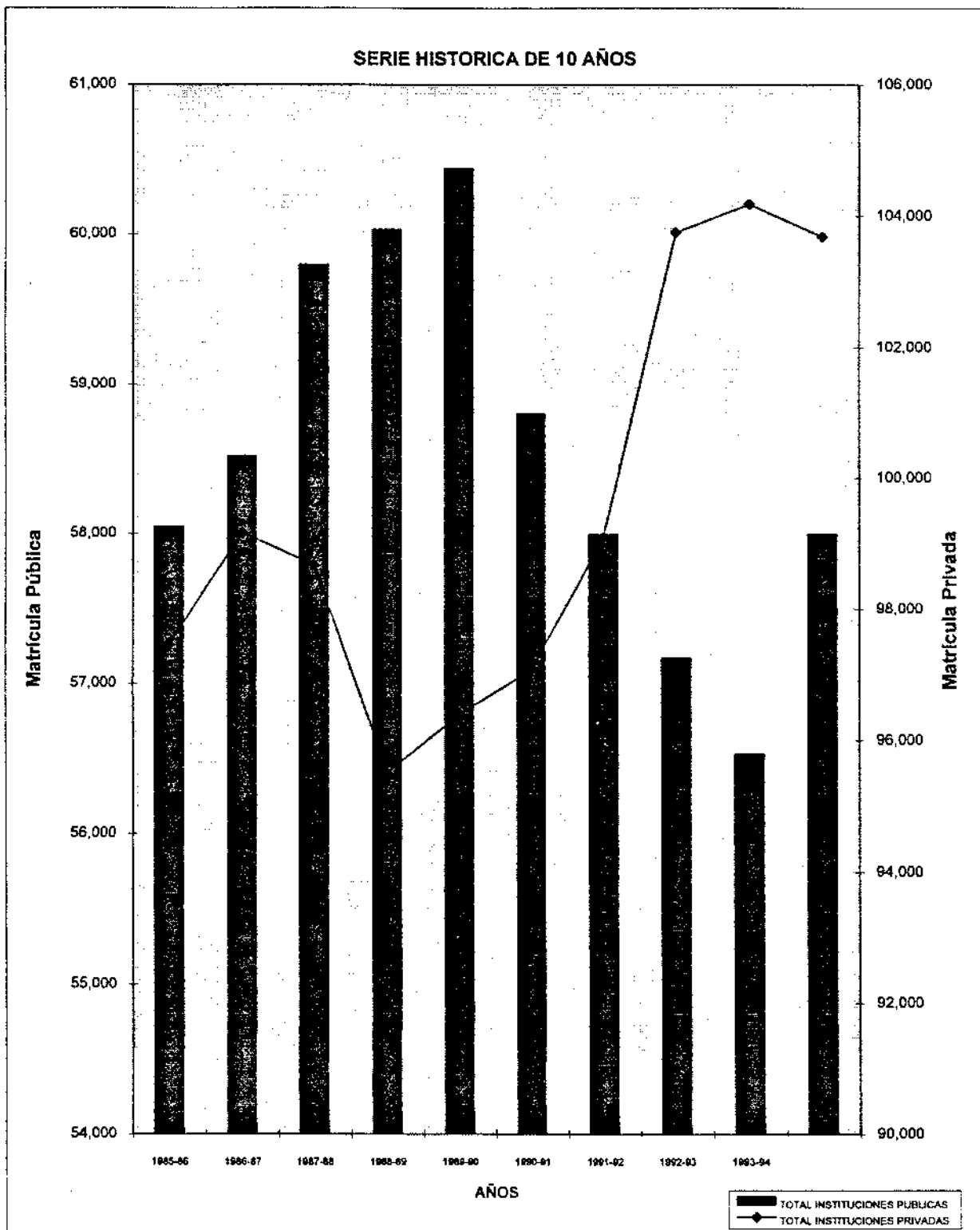
SERIE HISTORICA DE LA MATRICULA POR INSTITUCION  
AÑOS ACADÉMICOS 1984-85 AL 1993-94

NOMBRE DE LA INSTITUCION	1984-85	1985-86	1986-87	1987-88	1988-89	1989-90	1990-91	1991-92	1992-93	1993-94
<b>INSTITUCIONES PRIVADAS</b>										
ATLANTIC COLLEGE	-	128	57	205	285	434	316	369	460	404
CARIBBEAN UNIVERSITY										
BAYAMON	2,403	2,285	1,647	1,682	1,738	1,790	1,724	1,752	1,790	1,829
CAROLINA	813	770	668	693	643	740	640	621	568	465
PONCE	-	-	295	373	386	373	386	406	510	579
VEGA BAJA	378	442	481	472	368	337	322	308	319	378
TOTAL CARIBBEAN UNIVERSITY	3,594	3,497	3,091	3,220	3,135	3,240	3,072	3,087	3,187	3,251
CENTRO CARIBEÑO DE ESTUDIOS POSTGRADUAD	347	373	337	262	245	213	344	382	471	468
COLUMBIA COLLEGE										
CAGUAS	625	636	617	807	740	1,001	956	1,012	972	991
RIO GRANDE	-	-	-	-	-	-	-	-	173	192
YAUCO	-	-	-	-	-	-	107	165	211	197
TOTAL COLUMBIA COLLEGE	625	636	617	807	740	1,001	1,063	1,177	1,356	1,380
DOWLING COLLEGE	-	-	-	79	77	-	-	-	-	-
EDP COLLEGE DE PUERTO RICO										
HATO REY	1,509	1,355	1,138	990	1,176	892	1,148	1,049	967	907
SAN SEBASTIAN	1,013	756	512	374	282	342	517	496	458	N/D
TOTAL EDP COLLEGE	2,522	2,111	1,650	1,364	1,458	1,334	1,665	1,545	1,445	907
ESCUELA DE ANESTESIA AUXILIO MUTUO	8	14	15	16	22	26	N/D	N/D	-	-
ESCUELA DE MEDICINA DE PONCE	184	174	179	170	181	221	227	237	249	259
ESCUELA DE MEDICINA SAN JUAN BAUTISTA	134	143	155	171	151	132	130	112	N/D	150
ESCUELA GRADUADA DEL SUR	-	-	-	-	340	N/D	N/D	N/D	N/D	-
FORDHAM UNIVERSITY	141	184	82	N/D	-	-	-	-	-	-
HUERTAS JUNIOR COLLEGE	367	451	415	282	1,071	680	750	1,271	1,498	1,451
HUMACAO COMMUNITY COLLEGE										
HUMACAO	-	-	-	-	-	N/D	274	468	305	322
FAJARDO	-	-	-	-	-	-	-	-	175	134
TOTAL HUMACAO COMMUNITY COLLEGE	-	-	-	-	-	-	274	468	480	456
ICPR JUNIOR COLLEGE										
ARECIBO	N/D	N/D	N/D	425	402	412	496	605	453	465
HATO REY	N/D	N/D	N/D	272	142	147	308	402	343	315
MAYAGUEZ	N/D	N/D	N/D	310	289	412	449	531	694	810
TOTAL ICPR JUNIOR COLLEGE	1,608	1,355	1,300	1,007	833	971	1,253	1,438	1,490	1,590
INSTITUTO DE EDUCACION UNIVERSAL	-	-	-	-	-	-	-	-	125	330
INSTITUTO TECNICO COMERCIAL JUNIOR COLLEGE	443	495	411	317	216	138	N/D	246	-	-
INTERNATIONAL COLLEGE OF BUSINESS AND TEC	-	-	-	50	50	N/D	N/D	295	141	172
PUERTO RICO TECH JUNIOR COLLEGE										
NATIONAL COLLEGE OF BUSINESS AND TECH	-	-	-	-	-	-	-	650	938	955
NEW HAMPSHIRE COLLEGE	202	112	181	200	-	-	-	-	-	-
NEW YORK UNIVERSITY	245	193	132	103	81	74	77	-	-	-
PONCE COLLEGE OF TECHNOLOGY	-	19	7	N/D	N/D	58	N/D	282	219	450



SERIE HISTORICA DE LA MATRICULA POR INSTITUCION  
AÑOS ACADÉMICOS 1984-85 AL 1993-94

NOMBRE DE LA INSTITUCION	1984-85	1985-86	1986-87	1987-88	1988-89	1989-90	1990-91	1991-92	1992-93	1993-94
<b>PONTIFICIA UNIVERSIDAD CATOLICA DE P.R.</b>										
ARECIBO	1,444	1,211	1,052	937	850	885	829	761	836	827
GUAYAMA	1,144	1,988	816	946	954	979	932	888	849	728
MAYAGUEZ	1,409	1,373	1,375	1,507	1,878	2,444	2,705	2,579	2,509	2,243
PONCE	9,311	8,055	8,419	8,119	7,869	8,189	8,145	7,936	8,172	8,404
<b>TOTAL PONTIFICIA UNIV. CATOLICA DE P.R.</b>	<b>13,308</b>	<b>13,627</b>	<b>11,762</b>	<b>11,509</b>	<b>11,551</b>	<b>12,507</b>	<b>12,611</b>	<b>12,164</b>	<b>12,366</b>	<b>12,202</b>
PUERTO RICO SCHOOL FOR NURSE ANESTHETICS	17	12	8	19	--	--	--	--	--	--
PUERTO RICO TECH. JUNIOR COLLEGE	N/D	N/D	N/D	N/D	N/D	N/D	N/D	N/D	N/D	188
PUERTO RICO INSTITUTE OF PSYCHIATRY	24	30	29	29	31	31	27	N/D	29	N/D
RAMIREZ COLLEGE OF BUSINESS AND TECHNOLO	783	844	839	803	726	699	584	741	379	279
SEMINARIO EVANGELICO DE PUERTO RICO	-	-	42	30	39	44	143	145	150	163
<b>SISTEMA EDUCATIVO ANA G. MENDEZ</b>										
COLEGIO UNIVERSITARIO DEL ESTE	4,853	5,001	4,683	4,463	4,589	4,135	3,726	4,018	4,448	4,677
UNIVERSIDAD DEL TURABO	7,435	7,388	7,418	7,098	7,554	7,444	7,427	7,367	5,436	7,873
UNIVERSIDAD METROPOLITANA	5,017	5,411	5,429	5,493	5,711	5,692	5,642	5,517	7,773	4,759
<b>TOTAL S.E.A.G.M.</b>	<b>17,305</b>	<b>17,800</b>	<b>17,530</b>	<b>17,054</b>	<b>17,854</b>	<b>17,271</b>	<b>16,785</b>	<b>16,902</b>	<b>17,658</b>	<b>17,309</b>
THE UNIVERSITY OF PHOENIX	528	280	339	542	496	675	446	533	623	791
UNIVERSIDAD ADVENTISTA DE LAS ANTILLAS	918	867	728	707	817	788	775	803	854	794
UNIVERSIDAD CENTRAL DE BAYAMON	2,841	2,801	2,769	2,649	2,786	2,917	2,704	2,846	2,918	3,008
UNIVERSIDAD CENTRAL DEL CARIBE	321	361	367	376	345	301	283	314	316	320
<b>UNIVERSIDAD DE AMERICA DE PUERTO RICO</b>										
BAYAMON	2,465	2,398	2,661	2,637	2,646	2,720	2,626	2,664	2,605	2,171
DORADO	-	-	89	164	227	177	59	33	15	--
MANATI	1,262	1,117	1,023	1,096	1,383	1,398	1,455	1,670	1,739	1,633
<b>TOTAL UNIVERSIDAD DE AMERICA</b>	<b>3,727</b>	<b>3,515</b>	<b>3,773</b>	<b>3,896</b>	<b>4,256</b>	<b>4,295</b>	<b>4,140</b>	<b>4,367</b>	<b>4,359</b>	<b>3,804</b>
UNIVERSIDAD DEL SAGRADO CORAZON	6,019	8,453	8,274	8,025	7,480	7,302	6,399	5,681	5,024	4,971
<b>UNIVERSIDAD INTERAMERICANA DE P.R.</b>										
ARECIBO	3,531	3,738	3,715	3,483	3,483	3,923	4,269	4,478	4,482	4,432
BAYAMON	3,343	3,829	4,248	4,209	4,427	4,676	4,988	5,168	4,926	4,868
ESCUELA DE DERECHO	890	830	859	786	712	667	657	657	649	608
ESCUELA DE OPTOMETRIA	-	-	-	-	-	-	-	-	123	131
RECINTO METROPOLITANO	13,249	13,803	13,910	13,074	12,670	12,681	13,292	14,277	13,900	13,798
RECINTO DE SAN GERMAN	6,727	6,733	7,036	6,279	5,711	5,569	5,888	5,944	5,865	5,887
AGUADILLA	2,760	3,401	3,601	3,345	3,426	3,611	3,915	4,069	3,992	3,967
BARRANQUITAS	1,458	1,527	1,335	1,288	1,276	1,380	1,430	1,499	1,482	1,636
FAJARDO	1,861	2,038	2,066	1,860	1,851	1,783	1,882	1,899	1,956	1,963
GUAYAMA	1,374	1,436	1,530	1,480	1,444	1,313	1,448	1,671	1,701	1,797
PONCE	2,788	3,355	3,390	3,376	3,379	3,399	3,657	3,690	3,597	3,583
<b>TOTAL UNIVERSIDAD INTERAMERICANA</b>	<b>37,881</b>	<b>40,690</b>	<b>41,690</b>	<b>39,164</b>	<b>38,379</b>	<b>39,002</b>	<b>41,427</b>	<b>43,372</b>	<b>42,673</b>	<b>42,670</b>
UNIVERSIDAD POLITECNICA DE PUERTO RICO	1,257	N/D	1,895	2,348	2,721	2,720	3,582	4,322	4,772	4,967
<b>TOTAL INSTITUCIONES PRIVADAS</b>	<b>97,449</b>	<b>99,165</b>	<b>96,674</b>	<b>95,607</b>	<b>96,387</b>	<b>97,074</b>	<b>99,087</b>	<b>103,749</b>	<b>104,180</b>	<b>103,889</b>
<b>TOTAL INSTITUCIONES PUBLICAS Y PRIVADAS</b>	<b>165,496</b>	<b>167,686</b>	<b>168,473</b>	<b>165,539</b>	<b>166,825</b>	<b>165,878</b>	<b>167,094</b>	<b>180,922</b>	<b>180,715</b>	<b>161,889</b>



## SECCION II

---

HALLAZGOS  
SOBRESALIENTES:  
TENDENCIAS

## **INTRODUCCIÓN**

A continuación se presenta un resumen estadístico de las actividades relacionadas con la Educación Superior en Puerto Rico realizadas durante el año académico 1993-94. El mismo incluye datos sobre solicitudes de admisión, admisiones, matrícula y grados conferidos. La información está organizada por tipo de institución, pública o privada y por grados conferidos (asociado, certificados posgrado asociado, bachilleratos, maestría, certificados posmaestría y doctorados). Se destacan, además, aquellos programas con mayor demanda, utilizando como criterio la matrícula y/o los grados conferidos.

Cada una de las subdivisiones provee una distribución de la matrícula por género. Indica, además, aquellas áreas geográficas de mayor población de estudiantes, usando matrícula o grados conferidos como criterio. Finalmente, se incluyen las tablas con los datos estadísticos que resumen la actividad del año académico 1993-94.

## **SOLICITUDES, ADMISIONES Y MATRICULA**

### **SOLICITUDES DE ADMISIÓN**

Para el año académico 1993-94, 47,750 estudiantes, procedentes de escuela superior, solicitaron admisión a 57 de los 72 unidades académicas, públicas y privadas, que integran el Sistema de Educación Superior en Puerto Rico. La información excluye 7 instituciones de nivel subgraduado y 8 instituciones que solo ofrecen programas graduados. Esas instituciones no suplieron los datos. De los estudiantes procedentes de escuela superior 14,993 (equivalentes al 31%) solicitaron a la Universidad de Puerto Rico. Las instituciones de educación superior privadas recibieron 30,041 solicitudes (el 63 %). El seis por ciento solicitó a otras instituciones de educación superior públicas. En resumen, se puede concluir que 63% de todas las solicitudes de admisión de estudiantes provenientes de escuela superior radicaron para instituciones de educación superior privadas mientras que 37% fueron gestionadas en instituciones de educación superior públicas.

El número mayor de solicitudes fueron recibidas por las siguientes dos instituciones privadas: la Universidad Interamericana, Recinto Metropolitano con 3,877 para un 8.1% del total, y la Universidad del Turabo. Esta última recibió 2,488 solicitudes para el 5.2% del total de radicaciones hechas por estudiantes provenientes de escuela superior.

## **ESTUDIANTES ADMITIDOS**

Los datos indican que 39,078 (82%) de los estudiantes que proceden de escuela superior fueron admitidos. Las públicas admitieron 15,008, de los solicitantes (el 38%), mientras que las privadas admitieron 24,070 para un 62% de las admisiones totales a todas las instituciones de educación superior públicas y privadas operando en Puerto Rico durante el año académico 1993-94.

## **ESTUDIANTES MATRICULADOS**

De los 39,078 estudiantes admitidos en todo el Sistema de Educación Superior para el año académico 1993-94 sólo 30,596 se matricularon. Esto constituye el 78.3% de los estudiantes admitidos, lo que implica sólo el 64.1% de todas las solicitudes de admisión radicadas.

Las instituciones privadas matricularon 18,850 para un 61.61% del total, mientras que las instituciones públicas matricularon 11,746 para un 38.39% del total de estudiantes matriculados. Estos cálculos no consideran aquellos estudiantes que solicitaron y fueron admitidos por más de una unidad académica del Sistema de Educación Superior.

## **SOLICITUDES, ADMISIONES Y MATRICULA AÑO 1993-94 VS. 1992-93**

### **Solicitudes**

Para el año académico 1992-93 el total de solicitudes de admisión de estudiantes provenientes de escuela superior a instituciones de educación superior públicas y privadas en Puerto Rico ascendió a 46,966. Para el año 1993-94 las solicitudes de admisión de estos estudiantes al sistema de educación superior totalizaron 47,750, registrando un leve aumento de 1.67% sobre el anterior. Las solicitudes de admisión a instituciones privadas registraron una leve disminución de 931, mientras que las instituciones públicas experimentaron un aumento de 1,715 solicitudes.

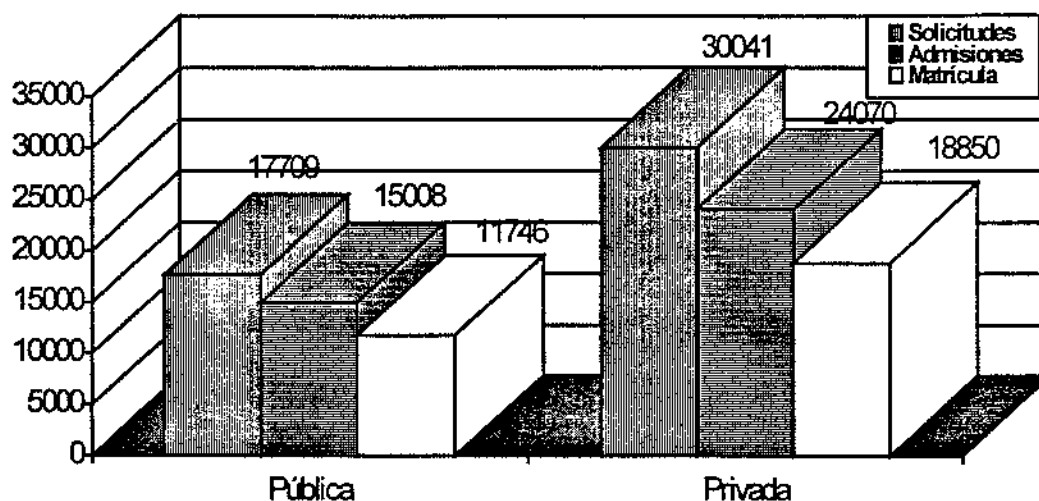
### **Admisiones**

Las admisiones a instituciones públicas y privadas del 1992-93 ascendieron a 34,767 en comparación con las 39,078 admisiones registradas en el año académico 1993-94. Estos datos reflejan un aumento de 12.4%.

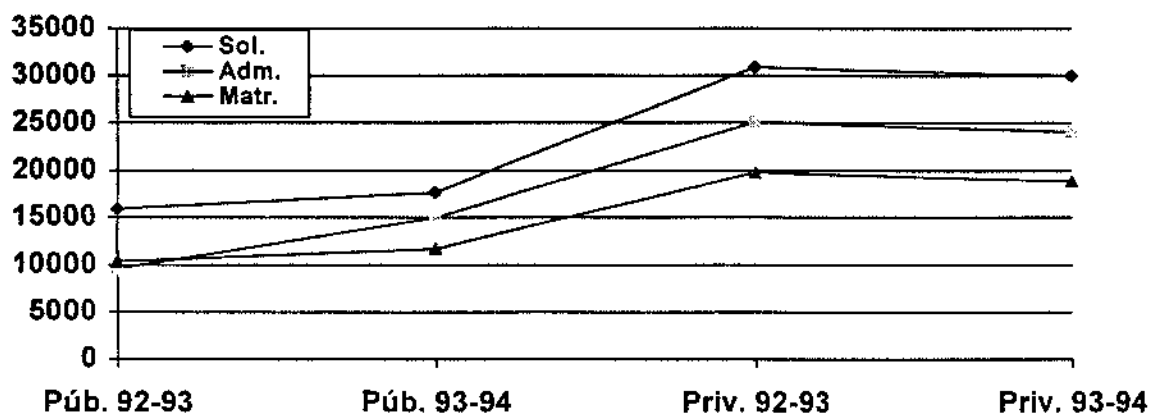
Del total de admisiones, 9,620 alumnos fueron admitidos por las instituciones públicas (27.7% del total) y 25,147 por las privadas (72.3% del total).

# SOLICITUDES, ADMISIONES Y MATRICULA DE ESTUDIANTES PROCEDENTES DE ESCUELAS SUPERIORES

*Solicitantes, Admitidos y Matriculados 1993-94, por tipo de institución*



*Solicitantes, Admitidos y Matriculados 1992-93 y 1993-94, por tipo de institución*





## **Matrícula**

La matrícula total de estudiantes de nuevo ingreso egresados de escuela superior en el año 1992-93 ascendió a 30,596 alumnos. De ese total, 10,432 se matricularon en las instituciones públicas y 19,776 en las privadas. Al comparar la matrícula de 1992-93; 30,596 con la matrícula para el año 1993-94 se notará que en este último año se registró un leve aumento de 1.28% en la matrícula total de estudiantes de nuevo ingreso procedentes de escuela superior en las instituciones de educación superior en Puerto Rico. Del total de matrícula para el 1992-93 el 34.5% se registró en instituciones públicas y un 65.5% en las instituciones privadas. La matrícula de los estudiantes provenientes de escuela superior en las instituciones de educación superior privadas se redujo en un 4.7% en 1993-94 (19,776 en 1992-93 vs. 18,850 en 1993-94); mientras que en las instituciones públicas se registró un aumento de 12.6, o sea 11,746 en 1993-94 en comparación con 10,432 en 1992-93.

## **MATRICULA TOTAL SUBGRADUADA Y GRADUADA**

### **MATRICULA TOTAL (TODO EL SISTEMA)**

La matrícula total subgraduada y graduada, a tarea completa y parcial de las 72 unidades académicas, comprendidas en las 35 instituciones acreditadas que componen el Sistema de Educación Superior ascendió a 161,689 estudiantes. Si se compara la matrícula total de 1993-94 con la del 1992-93 se notará que para el 1993-94 se registró un leve aumento en matrícula de alrededor del 4% (161,689 en 1993-94 vs. 161,056 en 1992-93).

La matrícula subgraduada ascendió a 147,278 lo que constituye el 91.1% de la matrícula total registrada para el año académico 1993-94. La matrícula graduada ascendió a 14,411 estudiantes y constituye el 8.9% de la matrícula total para este año.

### **MATRICULA POR GÉNERO**

La matrícula por género, se distribuyó de la siguiente forma: Femenino 96,961 para un 60%; Masculino 64,728 alumnos para un 40%.

### **TAREA COMPLETA vs. TAREA PARCIAL**

Del total de matrícula de 161,689, 124,336 se desempeñaron a tarea completa; lo que constituye el 76.9% del total, mientras que el número de estudiantes matriculados a tarea parcial ascendió a 37,353 para un 23.1% de toda la matrícula.

## **DISTRIBUCIÓN GEOGRÁFICA**

### **Instituciones**

Treinta y cuatro de las unidades que componen el Sistema de Educación Superior en Puerto Rico, el 47.22%, están ubicadas en el área metropolitana. San Juan constituye el pueblo del área metropolitana de mayor importancia en términos del número de instituciones con 23 unidades o el 31.94% de las 72 que componen el sistema. Le siguen en orden de importancia Ponce con 10%, Arecibo con 6% y Mayagüez con 6%.

### **Población Estudiantil**

Del total de la población estudiantil matriculada, el 34.26% estudian en el área metropolitana de San Juan (incluye San Juan, Santurce, Río Piedras y Hato Rey).

## **MATRICULA TOTAL POR INSTITUCIONES: PUBLICAS Y PRIVADAS**


### **INSTITUCIONES PÚBLICAS**

El total de matrícula registrada en las instituciones públicas para el año académico 1993-94 ascendió a 58,000 estudiantes, lo que constituyó el 35.9% del total de la matrícula en el Sistema de Educación Superior de Puerto Rico. La Universidad de Puerto Rico registró una matrícula de 53,935 esto es, el 33.4% de la matrícula total en el sistema y el 93% de la matrícula registrada en las instituciones de educación pública en Puerto Rico para ese año.

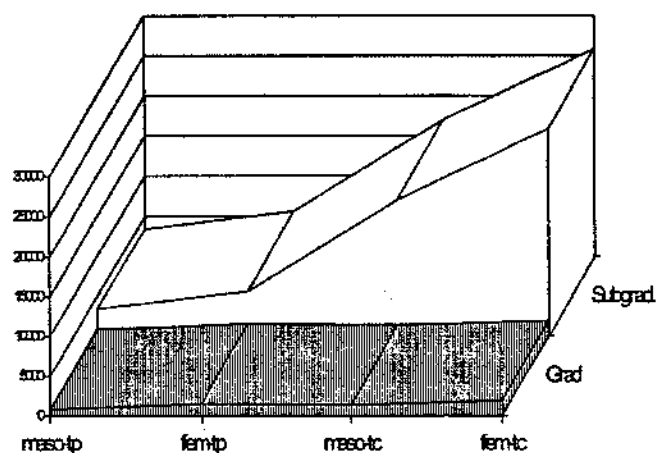
### **Distribución Por Tarea Académica**

De los 58,000 estudiantes matriculados en el sistema público, 46,376 alumnos, equivalentes a un 80% del total se desempeñó a tarea completa, mientras que 11,182 estudiantes o el 20% registró matrícula a tarea parcial. Al comparar las cifras de matrícula del 1993-94, por tarea académica, con el año académico 1992-93 se observa un leve aumento de 2.26% (de 45,353 en 1992-93 vs. 46,376 en 1993-94), en la proporción de la matrícula total que se desempeñó a tarea completa durante el 1993-94. La matrícula registrada a tarea parcial registró un aumento de 3.9% (de 11,182 en 1992-93, a 11,624 en 1993-94).

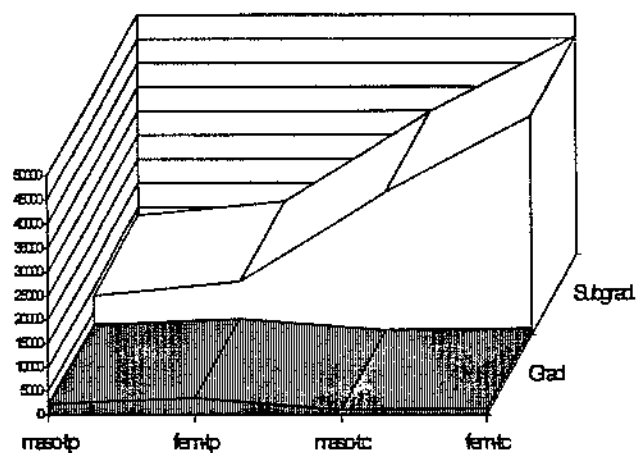
# MATRÍCULA SUBGRADUADA Y GRADUADA A TAREA COMPLETA Y PARCIAL POR GÉNERO DE LAS INSTITUCIONES PÚBLICAS Y PRIVADAS



**Matrícula de las Instituciones Públicas**



**Matrícula de las Instituciones Privadas**



## **Matrícula Nivel Subgraduado vs. Nivel Graduado**

Del total de 58,000 estudiantes que registraron matrícula en instituciones de educación superior públicas, 52,138 equivalente al 89.9%, cursaban estudios de nivel subgraduados, mientras que 5,862 o el 10.1% estaban matriculados en programas graduados. Ésto implica que por cada nueve estudiantes de nivel subgraduado, se matricula uno en algún programa graduado.

## **Distribución Por Género**

El género femenino predominó en las instituciones de educación pública durante el año 1993-94. Se observó un total de 35,112 femeninas matriculadas de una matrícula de 58,000; para una participación relativa del 60.5% del total de la matrícula. La matrícula del género masculino ascendió a 22,888, esto es, el 39.5 del total para ese año.

## **Distribución Geográfica de la Matrícula Total**

La población estudiantil procedente de las instituciones de educación superior públicas del área metropolitana ascendió a 30,004 alumnos, y constituyó el 52% de la matrícula total de esas instituciones. Las áreas no metropolitanas de mayor importancia en términos del número de estudiantes matriculados fueron: Mayagüez con 10,942 o un 19% del total de alumnos, Humacao con 3,825 para un 6.64% y Arecibo con 3,537 (6.14%) de la matrícula total en las instituciones de educación superior públicas durante el año académico 1993-94.

## **INSTITUCIONES PRIVADAS**

La matrícula total registrada en las instituciones de educación privadas operando en Puerto Rico durante el año académico 1993-94 ascendió a 103,689. Esto constituyó el 64.13% del total de 161,689 estudiantes matriculados.

### **Distribución por Tarea Académica**

De la matrícula total de 103,689 alumnos registrados en las instituciones de educación superior privadas el 75.2% (77,960) cursaban estudios a tarea completa. Los restantes 25,729 alumnos, equivalentes al 24.8%, se matricularon en programas de clase a tarea parcial. Al comparar el número de estudiantes que cursaron estudios a tarea completa en 1993-94 con los mismos datos para el año 1992-93, se observó que en el año 1992-93 la matrícula a tarea completa ascendió a 81,339 alumnos. Esto implica una disminución de aproximadamente 4.3% de los estudiantes que registraron programas de clase a tarea completa para el año académico 1993-94 al compararlo con el año académico 1992-93.

### **Subgraduada vs. Graduada**

De los 103,689 alumnos matriculados para el año 1993-94 en instituciones privadas del Sistema de Educación Superior en Puerto Rico, 95,140 (91.8%) se desempeñaba a nivel subgraduado. La cantidad de estudiantes de nivel graduado ascendió a 8,549, lo que constituyó el 8.2% del total de alumnos matriculados en estas instituciones.

## **Distribución por Género**

El género femenino predominó en la matrícula total de las instituciones de educación superior privadas. De los 103,689 alumnos matriculados para el año académico 1993-94 en esas instituciones, 61,849 o el 59.6% pertenecen al género femenino. El género masculino registró una matrícula de 41,840 alumnos del total, para una proporción de 40.4%.

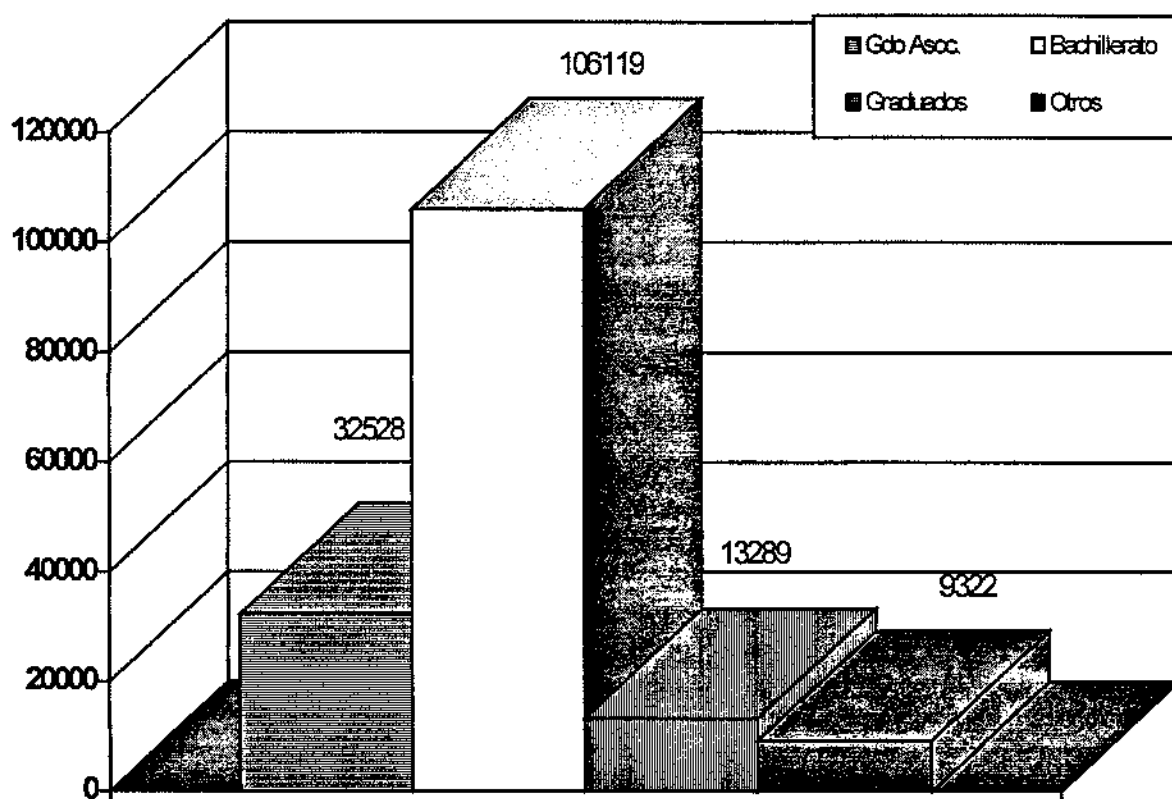
## **Distribución por área geográfica**

El total de alumnos que se matricularon en instituciones privadas del área metropolitana para el año académico 1993-94 ascendió a 51,365. Esto constituyó el 49.5% de la matrícula total en esas instituciones. Los datos muestran la matrícula de 26 de las 53 unidades que integran el sistema de educación superior privado, y representan el 36% de las 72 unidades del sistema en Puerto Rico. Las instituciones no metropolitanas que mayor matrícula reflejaron fueron: Ponce con 13,275 o el 12.8% de la matrícula total en instituciones de educación superior privadas, Gurabo con 7,873 y una proporción de 7.6% y San Germán con 5,887 alumnos y una participación relativa de 5.68%.



# MATRICULA POR PROGRAMA ACADEMICO DE LOS PROGRAMAS DE GRADO ASOCIADO, BACHILLERATO Y PROGRAMAS GRADUADOS INSTITUCIONES PUBLICAS Y PRIVADAS

*Matrícula por tipo de programa*



## **MATRÍCULA PROGRAMA GRADO ASOCIADO**

### **MATRICULA**

En los programas de grado asociado, la matrícula total fue de 32,527 y constituyó el 20% de la matrícula total de 161,689, estudiantes que componen el Sistema de Educación Superior en Puerto Rico. Las cinco instituciones que mayor cantidad de matrícula registraron fueron: Colegio Universitario del Este (privado) con 4,296 o un 13.2% de la matrícula total en estos programas; Universidad de Puerto Rico-Aguadilla con 1,648 o un 5%; Universidad de Puerto Rico-Ponce con 1,532 equivalentes a 4.7% del total; Huertas Jr. College (privada) con 1,451 o 4.5%; Universidad de Puerto Rico-Bayamón con 1,380 equivalente a 4.2% de la matrícula en los programas de grados asociados del Sistema de Educación Superior en Puerto Rico para el año 1993-94.

### **Distribución por programa académico**

Durante el año académico 1993-94 operaron 125 programas de grado asociado en todas las instituciones de educación superior públicas y privadas de Puerto Rico. Se ofrecieron 69 diferentes programas. Los cinco con mayor matrícula fueron: Secretarial con 2,728 alumnos equivalentes a un 8.4% de la matrícula total de todos estos programas; Administración de Empresas-Gerencia con 2,826 con un 8.7%; Contabilidad 1,799 ó 5.5% del total; Biología y Ciencias Físicas 1,596 ó 4.9% del total; y Programación de Computadoras 1,166 ó un 3.6% de la matrícula total en los programas de grado asociado.

## **Distribución por área geográfica**

Las tres áreas geográficas que mayor cantidad de matrícula reflejaron en los programas de grados asociados fueron: Carolina con 6,452 alumnos (19.8%), Bayamón con 4,716 (14.5)% y Ponce que registró una matrícula de 2,859 (8.8%) de la matrícula total.

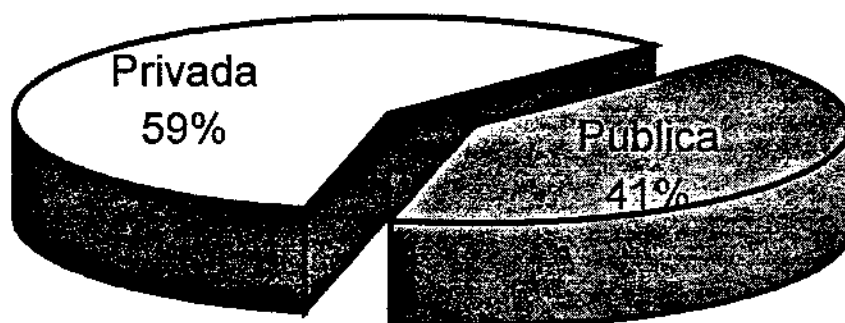
## **INSTITUCIONES PÚBLICAS**

### **Matrícula**


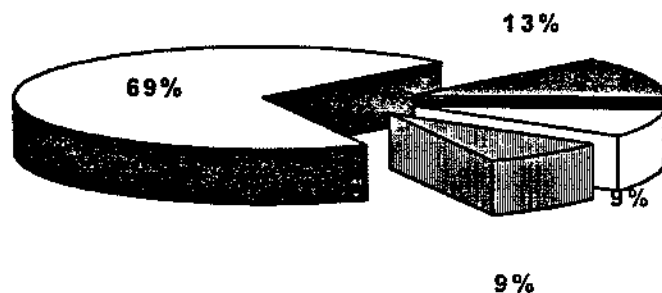
La matrícula total en los programas de grados asociados para 1993-94 en las instituciones de educación superior públicas ascendió a 13,402. Esto constituyó un 41.2% del total de 32,527 registrado en todos estos programas en el sistema de educación superior. Al considerar la matrícula total, las tres instituciones más destacadas fueron la Universidad de Puerto Rico, Colegio de Carolina con 1,983 o un 6.1%, Aguadilla con 1,648 equivalente a 5.1% del total y Ponce con 1,532 representando un 4.7% de la matrícula total.

# MATRICULA DEL PROGRAMA DE GRADO ASOCIADO


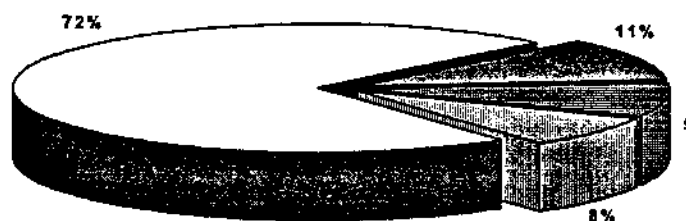
## Matrícula por tipo de institución



### Matrícula de los programas predominantes de las instituciones públicas



### Matrícula de los programas predominantes de las instituciones privadas



## **Programas**

En los ofrecimientos de las instituciones de educación superior públicas predominaron los programas de Biología/Ciencia Física con 1,596 estudiantes matriculados, equivalentes a un 4.9% del total en todas las instituciones públicas y privadas; Secretarial - Asistente Administrativo con 1,074 matriculados, equivalentes a un 3.3% de la matrícula total en estos programas y; Tecnología e Ingeniería Electrónica que registró una matrícula de 1,015, equivalente a una participación relativa de 3.1%. En términos de la matrícula total de 13,402 registrada en los programas de grado asociado en estas instituciones Biología / Ciencias Finanzas el 11.9%; Secretarial - Asistente Administrativo el 8%; y Tecnología e Ingeniería Electrónica obtuvo 7.6% respectivamente.

## **INSTITUCIONES PRIVADAS**

### **Matrícula**

La matrícula en los programas de grados asociados de las instituciones privadas de educación superior en Puerto Rico, para el año académico 1993-94 ascendió a 19,125 estudiantes para un 58.8% de la matrícula total de 32,527 en esos programas. Las instituciones privadas que mayor cantidad de matrícula registraron fueron: el Colegio Universitario del Este con 4,296 para un 13.2 del total, el Huertas Junior College con 1,451 alumnos matriculados, equivalentes a 4.5% del total y la American University of Puerto Rico de Bayamón que registró una matrícula total de 1,168 alumnos o un 3.6% de la matrícula total en los programas.

## **Número de Programas con Matrícula**

De los 125 programas de grados asociados existentes o autorizados, 69 registraron matrícula para el año académico 1993-94. Esto constituye el 55.2% de todos los programas existentes o autorizados.

## **Programas Predominantes en Términos de Matrícula**

De todos los programas de grado asociado operando en las instituciones de educación superior privadas para el año académico 1993-94 prevalecieron en orden de importancia: Administración de Empresas-Gerencia, Secretaria-Asistente Administrativo y Contabilidad. La matrícula registrada por el programa de Administración de Empresas-Gerencia fue de 2,088, equivalente a un 6.4% de la matrícula total de 32,527, Secretarial-Asistente Administrativo registró una matrícula de 1,654, para un 5.1% del total y Contabilidad registró una matrícula de 1,530 estudiantes, equivalentes a un 4.7% de la matrícula total de todos los programas de grado asociado en Puerto Rico para el año 1993-94. Cuando los datos se comparan con la matrícula total de 19,125 en las instituciones privadas, estas proporciones serían el 10.9%, 8.6% y 7.0% respectivamente.

## **MATRÍCULA - PROGRAMAS DE BACHILLERATO INSTITUCIONES PUBLICAS Y PRIVADAS**

La matrícula total de los programas de bachillerato en las instituciones de educación superior públicas y privadas operando en Puerto Rico durante el año académico 1993-94, ascendió a 106,119 estudiantes.

### **INSTITUCIONES DE MAYOR PROMINENCIA**

Al considerar la matrícula total de los programas de bachillerato, se destacan cinco instituciones: la Universidad de Puerto Rico Recinto de Río Piedras que registró una matrícula total de 15,094 alumnos, equivalente a 14.2% del total; la Universidad Interamericana, Recinto Metropolitano, obtuvo una matrícula de 10,852 estudiantes o un 10.2%; la Universidad de Puerto Rico, Recinto de Mayagüez logró un total de 10,270 alumnos matriculados, para una participación relativa de un 9.6%; la Pontificia Universidad Católica de Ponce registró un total de matrícula de 7,444 o un 7.0% del total de la población estudiantil y; la Universidad del Turabo que registró una matrícula de 6,432 o un 6.1% del total de alumnos matriculados en los programas de bachillerato de las instituciones de educación superior públicas y privadas operando en Puerto Rico durante el año académico 1993-94.

## **PROGRAMAS OFRECIDOS DURANTE EL AÑO**

La cantidad de programas de bachillerato ofrecidos en todo el sistema de educación superior en Puerto Rico, durante el año ascendió a 190, de los cuales Administración de Empresas-Gerencia registró una matrícula de 9,366 para una participación relativa de un 8.8%. De la matrícula total de 106,119 registrada en todo el sistema de educación superior operando en Puerto Rico durante el año académico 1993-94; Contabilidad registró una matrícula total de 9,115, equivalente a 8.6% del total; Biología que registró 6,224 alumnos, equivalentes a un 5.9%; Educación Elemental registró una matrícula de 5,428 equivalente a 5.1% de participación y Secretarial - Asistente Administrativo registró una matrícula de 5,013 estudiantes, lo que constituyó el 4.7% de la matrícula total. Los programas antes mencionados fueron los más sobresalientes en las instituciones de educación superior, públicas y privadas operando en Puerto Rico durante el año académico 1993-94. El criterio utilizado para analizar fue el número de estudiantes matriculados en cada programa.



## **INSTITUCIONES PÚBLICAS**

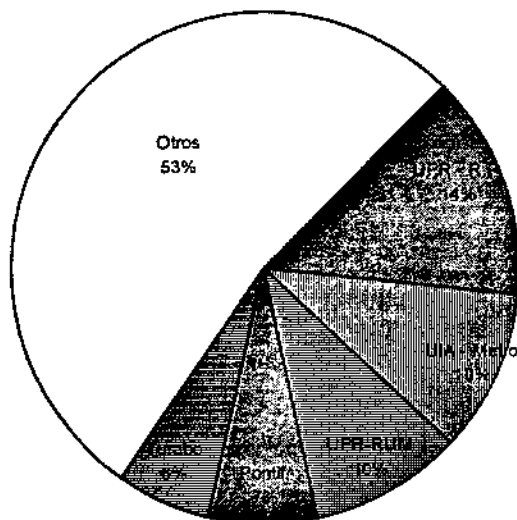
Los programas de bachillerato de las instituciones de educación superior públicas en Puerto Rico alcanzaron una matrícula total de 38,432, equivalente a un 36.2% de la matrícula total en todas las instituciones, públicas y privadas. Las tres instituciones de mayor prominencia, en términos de matrícula registrada en los programas de bachillerato, fueron la Universidad de Puerto Rico, Recinto de Río Piedras, con 15,094 o un 14.2%; el Recinto de Mayagüez de la Universidad de Puerto Rico, el cual registró 10,270 estudiantes 9.6% del total y; el Colegio Universitario de Cayey de la Universidad de Puerto Rico con 3,005 alumnos, lo que constituyó un 2.8% de la matrícula total registrada.

### **Programas**

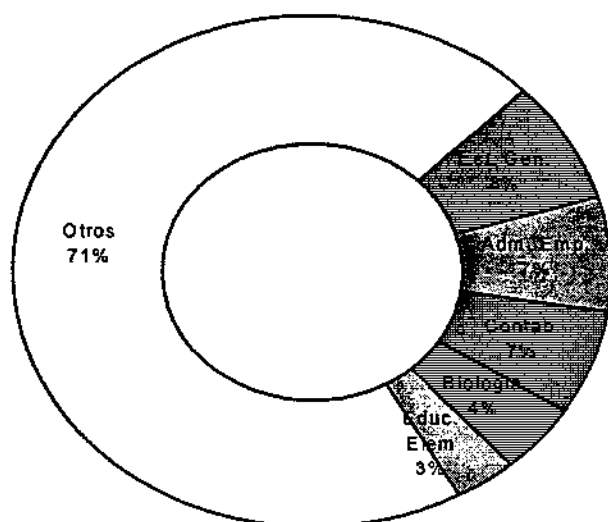
Durante el año académico 1993-94, los programas académicos de mayor prominencia ofrecidos por las instituciones de educación superior públicas fueron: Estudios Generales con 3,029 alumnos o un 2.9% del total (106,119) Administración de Empresas-Gerencia con 2,754 estudiantes, equivalentes a un 2.6% de la matrícula total de los programas de bachillerato en todas las instituciones de educación superior en la Isla; Biología con 1,718 o 1.6% y; Educación Elemental que registró una matrícula de 1,330, equivalente a 1.3% del total de estudiantes matriculados a nivel de bachillerato en las instituciones de educación superior en Puerto Rico.

# MATRICULA DEL PROGRAMA DE BACHILLERATO

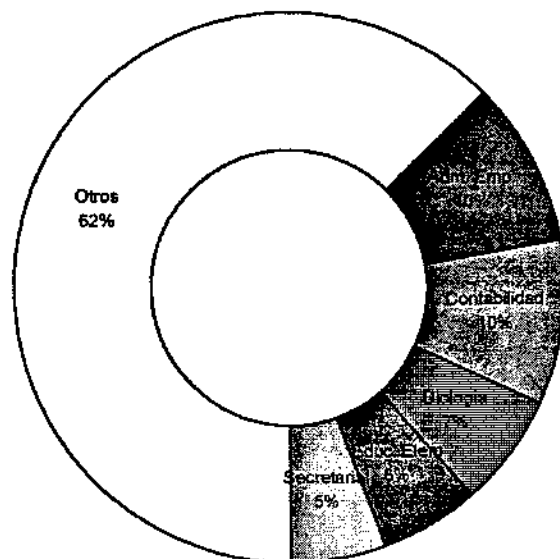
**Matrícula de las principales instituciones**



**Matrícula de los programas predominantes de las instituciones públicas**



**Matrícula de los programas predominantes de las instituciones privadas**



## **INSTITUCIONES PRIVADAS**

En el año académico 1993-94 la matrícula de los programas de bachillerato en las instituciones privadas ascendió a 67,687 alumnos, lo que constituyó el 63.8% de la matrícula total (106,119). Las tres instituciones del sector privado de mayor prominencia, durante este año lo fueron: la Universidad Interamericana, Recinto Metropolitano con 10,852 alumnos matriculados para una proporción de 10.2% del total; La Pontificia Universidad Católica de Ponce en donde se matricularon 7,444 estudiantes equivalentes al 7.0% y; en tercer lugar figuró la Universidad del Turabo que registró una matrícula de 6,432 alumnos, equivalente al 6.1% de la matrícula total registrada.

### **Programas**

El total de programas ofrecidos por las instituciones de educación superior privadas en Puerto Rico durante el año 1993-94 ascendió a 130 y los más sobresalientes en términos de la demanda, (evaluada tomando como base del número de estudiantes matriculados) fueron: Administración de Empresas-Gerencia con una matrícula total registrada de 6,582 alumnos para un 6.2% de la matrícula total en todas las instituciones públicas y privadas. Le siguieron en orden de importancia el programa de Contabilidad con 6,581 alumnos matriculados, equivalente a un 6.2% de la matrícula total en todas las instituciones públicas y privadas. Biología fue otro programa que ocupó un lugar destacado con 5,724 o un 5.4%; Educación Elemental con matrícula de 4,098 y una participación relativa de 3.9% y; Secretarial-Asistente Administrativo con un total de 3,691 alumnos matriculados que equivalen a un 3.5% de la matrícula total a nivel de bachillerato de todos los programas de las instituciones públicas y privadas operando en Puerto Rico.

## **MATRÍCULA EN LOS PROGRAMAS GRADUADOS**

La matrícula total en los programas graduados de las instituciones de educación superior, públicas y privadas, operando en Puerto Rico, durante el año académico 1993-94, ascendió a 13,289 alumnos. De este total 7,022 o el 52.8% estudiantes cursaron estudios a ta-rea completa; mientras que 6,267 o el 47.2% de los alumnos registraron matrícula a tarea parcial.

Si se compara la matrícula en los programas graduados con la matrícula total de todas las instituciones de educación superior públicas y privadas en Puerto Rico para el año académico 1993-94, se observará que el 8.2% de todos los alumnos cursaban estudios a nivel graduado durante este año. Es decir 13,289 estudiantes de nivel graduado en comparación con una matrícula 161,689 en todos los niveles.

### **INSTITUCIONES PÚBLICAS**

La matrícula total graduada de las instituciones de educación superior pública, ascendió a 5,862, lo que constituyó el 41.5% aproximadamente de la matrícula total a nivel graduado. De este total 3,295 estudiantes, esto es, el 59.7% se desempeñó a tarea completa; mientras que 2,222 alumnos o el (40.3)% cursó estudios graduados a tarea parcial.

La matrícula por niveles se distribuyó como sigue: primer nivel profesional (incluye las áreas profesionales de quiropráctica, dentista, medicina, optometría, farmacia, medicina veterinaria, medicina osteopática, pediatría, leyes y teología) registró una matrícula total de 2,719 para un 20.5% del total; el nivel de maestría registró una matrícula total de 9,767 alumnos equivalente a un 73.5% de la matrícula graduada total; los doctorados registraron

702 para un 5.3%; y la categoría de otros programas registró una matrícula de 101 alumnos y constituyó menos del uno por ciento.

## **INSTITUCIONES PRIVADAS**

La matrícula graduada de las instituciones de educación superior privadas ascendió a 7,772 para un 58.5% del total. De este total, 3,727 o un 48% de la matrícula se desempeñó a tarea completa y 4,045 alumnos o el 52% de la matrícula registraron programas de clase a tarea parcial.

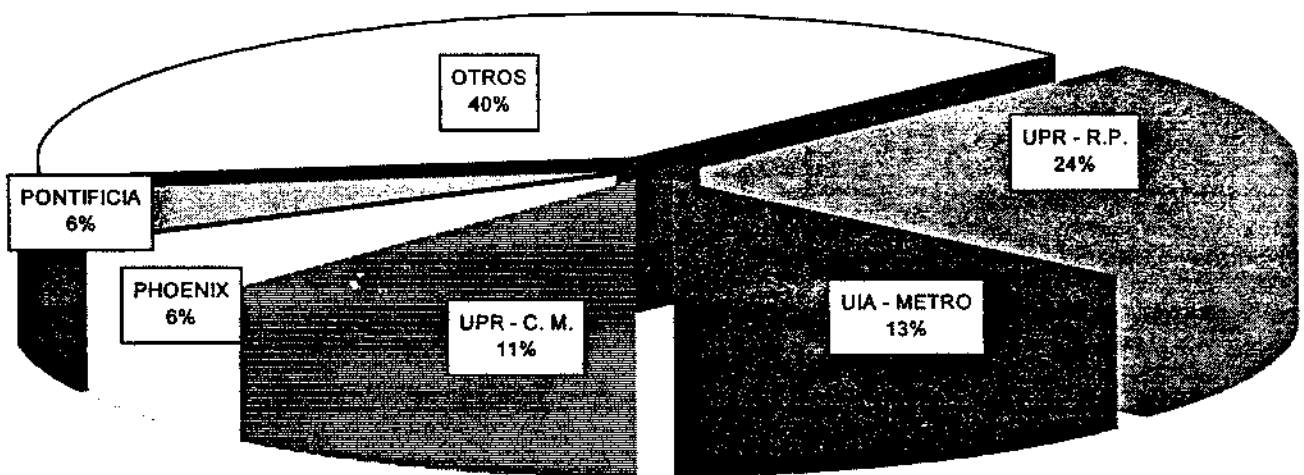
## **INSTITUCIONES CON MAYOR MATRÍCULA GRADUADA**

Las cinco instituciones de mayor prominencia en términos de matrícula graduada fueron: Universidad de Puerto Rico, Recinto de Río Piedras con 3,223 o un 24.3%; Universidad Interamericana, Recinto Metro con 1,775 o un 13.4%; Universidad de Puerto Rico, Recinto de Ciencias Médicas con 1,523 para una participación relativa de 11.5%; University of Phoenix con 783 o un 5.9% y Pontificia Universidad Católica de Ponce con 731 alumnos matriculados y una proporción de 5.5% de la matrícula total de 13,289 en todos los programas graduados.

# MATRICULA DE LOS PROGRAMAS GRADUADOS

---

## *Matrícula de las principales instituciones*



## **PROGRAMAS GRADUADOS OFRECIDOS**

Durante el año académico 1993-94 se ofrecieron 113 programas graduados en todas las instituciones de educación superior públicas y privadas operando en Puerto Rico. Los cinco programas predominantes en términos de matrícula fueron Derecho con 1,196 y un 9% de la matrícula graduada total registrada; Administración de Empresas General con 897 alumnos, equivalente a un 6.7%; Medicina con 810 alumnos o un 6.1%; Educación - Supervisión y Administración 626 alumnos, para un 4.7% del total. Trabajo social registró una matrícula de 422 alumnos y constituyó un 3.2% de la matrícula graduada total de todas las instituciones de educación, públicas y privadas.

## **DISCIPLINA DE MAYOR PROMINENCIA**

Al considerar la cantidad de estudiantes matriculados en las disciplinas de mayor demanda en programas graduados del Sistema de Educación Superior de Puerto Rico se observó lo siguiente: Administración de Empresas ocupó el lugar de mayor demanda, con un total de 2,632 y una participación relativa de 19.8%; le siguió profesiones relacionadas con la salud con una matrícula de 2,645 y una participación relativa de 19.9% y; Educación con matrícula registrada de 2,159 y una participación relativa de 16.2%. Estos datos se fundamentan en los 13,289 alumnos matriculados en todos los programas graduados operando en Puerto Rico durante el año académico 1993-94.

## **PROGRAMAS DE MAYOR PROMINENCIA**

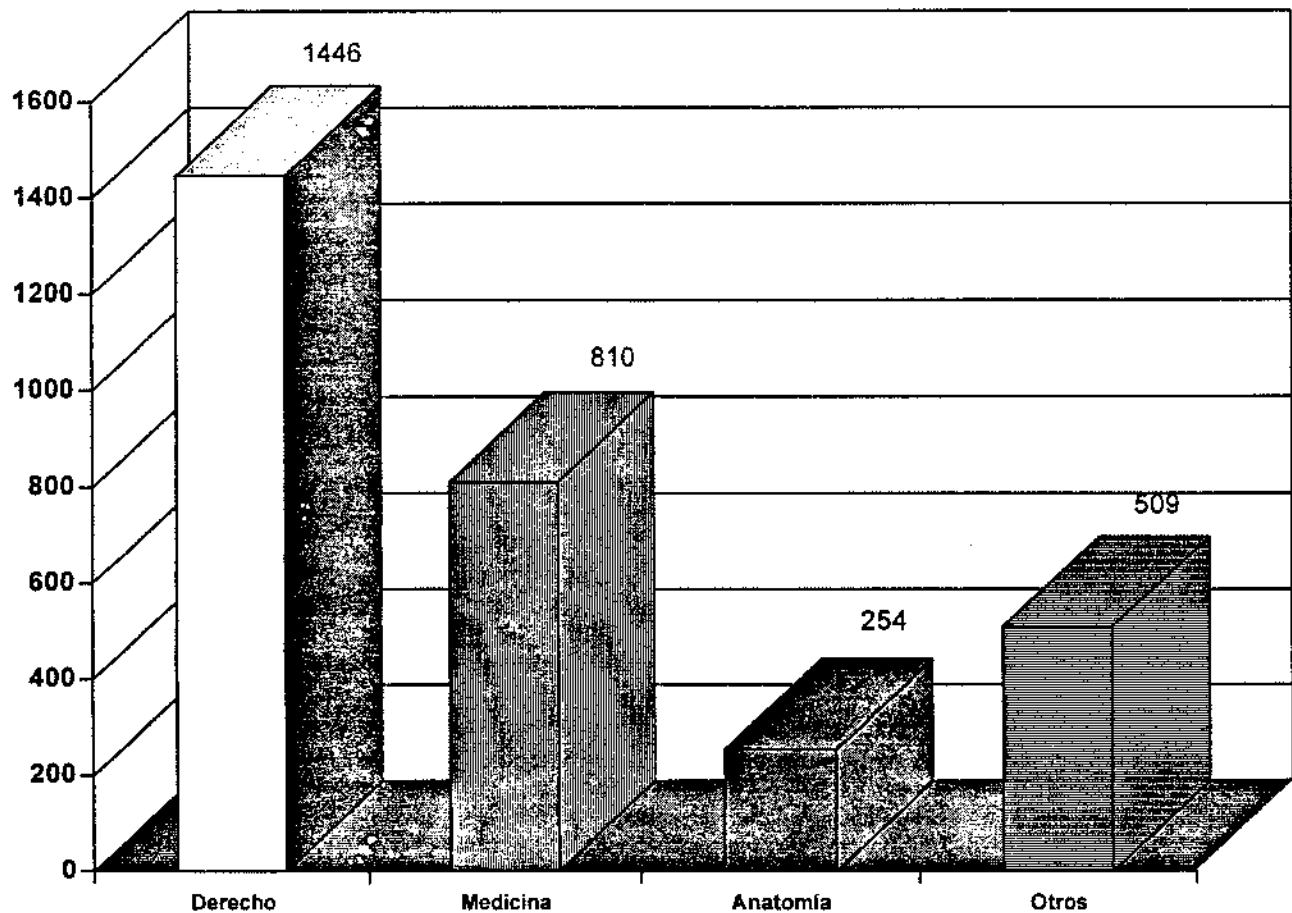
Al utilizar la matrícula para analizar el orden de importancia de los programas se observó lo siguiente: la Facultad de Derecho matriculó 1,146 alumnos o un 42% del total en los programas de primer nivel; Medicina con 810 alumnos y una participación relativa de 29.8%; Anatomía Médica que registró matrícula de 254 alumnos, equivalente al 9.3% del total de alumnos matriculados en esos programas.



# MATRICULA DEL PROGRAMA DEL PRIMER NIVEL PROFESIONAL INSTITUCIONES PUBLICAS Y PRIVADAS

---

*Matrícula de los programas predominantes*



## **MATRICULA PROGRAMA DE MAESTRÍA**

Del total de 13,289 estudiantes que registraron matrícula en programas graduados durante el año académico 1993-94, 9,767 cursaban estudios a nivel de maestría, para una participación relativa de 73.5%.

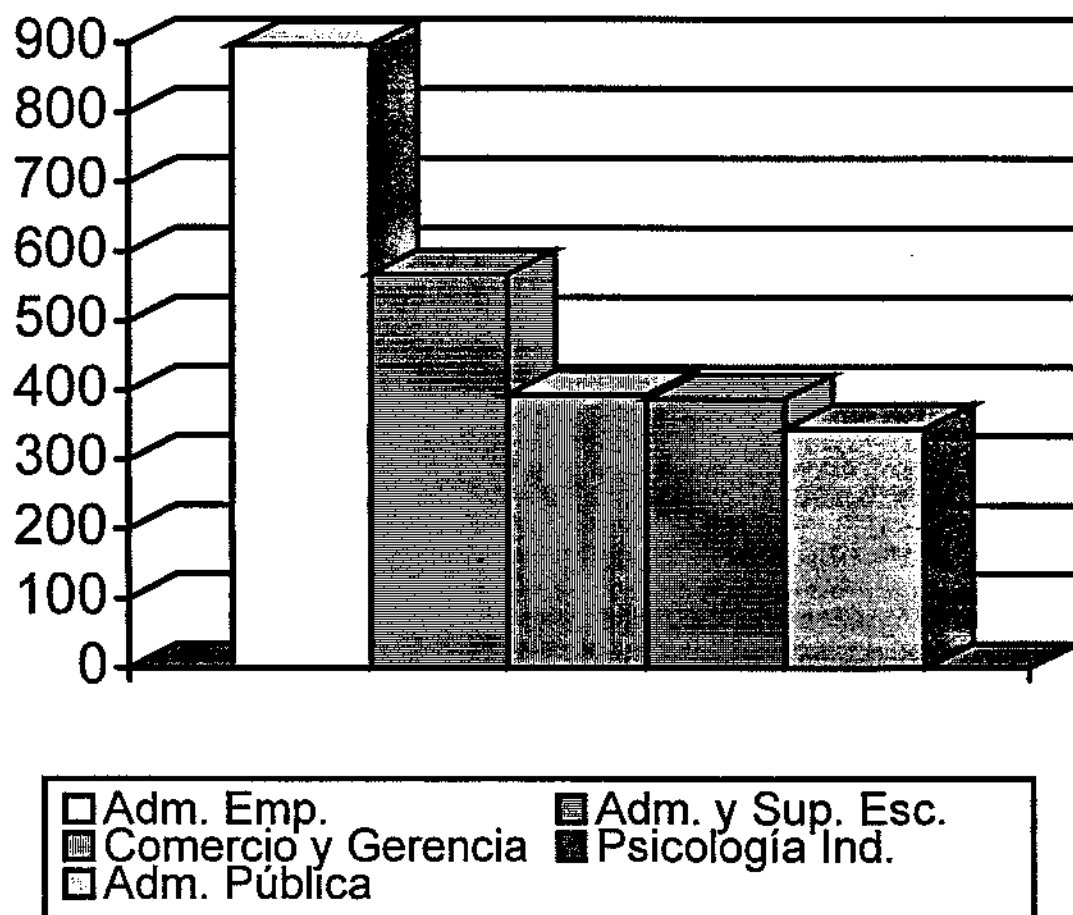
### **INSTITUCIONES PÚBLICAS Y PRIVADAS**

La participación en los programas de maestría por tipo de institución de educación superior operando en Puerto Rico durante el año académico 1993-94 fue como sigue: las instituciones públicas registraron una matrícula de 3,859 alumnos, para una participación de 39.5% en estos programas. Las instituciones privadas por su parte, obtuvieron una matrícula de 5,908 alumnos, equivalente a 60.5% de la matrícula total en todos los programas graduados. Estos datos denotan que la participación relativa de las instituciones de educación superior públicas se reduce a un 29% cuando se compara con la matrícula total en todos los programas graduados mientras que en las privadas esta proporción fue de un 44.5% de la matrícula graduada total. Sólo 16 o el 22% de las 72 unidades que componen el Sistema de Educación Superior en Puerto Rico, durante el año 1993-94, registró una matrícula en sus programas de maestría. De estas, cuatro instituciones, el 25% eran públicas, mientras que 12 o el 75% proceden del sector privado.

# MATRICULA DEL PROGRAMA DE MAESTRIA INSTITUCIONES PUBLICAS Y PRIVADAS

---

## Matrícula de los programa predominantes



## **DISTRIBUCIÓN POR GÉNERO**

La matrícula total de los programas de maestría en todas las instituciones de educación superior consistió de 3,672 alumnos del género masculino, para una participación relativa del 38.3% y 6,095 estudiantes del género femenino, equivalentes a un 61.7% de la matrícula total a nivel de maestría. La distribución de la matrícula por género en las instituciones de educación superior públicas fue de 1,409 o el 36.5% para el género masculino y un 2,450 o el 63.5% para el femenino mientras que en las privadas el 38.3% de la población estudiantil pertenece al género masculino y 61.7% al género femenino.

## **INSTITUCIONES DE MAYOR PROMINENCIA**

Al considerar la matrícula, a nivel de maestría, las cinco instituciones de educación superior de mayor prominencia que ofrecieron programas durante el año académico 1993-94 fueron: la Universidad de Puerto Rico, Recinto de Río Piedras con 2,293 alumnos o un 23.5% de la matrícula total de maestría; la Universidad Interamericana, Recinto Metro con 1,734 alumnos y una participación relativa de 17.8%; la Universidad de Puerto Rico, Recinto de Ciencias Médicas con una matrícula de 843 equivalente a 6.3% del total; la Universidad del Turabo con 763 alumnos matriculados y participación relativa de 5.7% y; la Pontificia Universidad Católica con matrícula de 725 estudiantes, equivalente al 5.5% de la matrícula total en los programas de maestría. Cuando se comparan estos datos con la matrícula total en todos los programas graduados, obtenemos los siguientes resultados:

**TABLA 1****DISTRIBUCIÓN DE LA MATRICULA EN PROGRAMAS DE MAESTRIA**

INSTITUCION	MATRICULA PROGRAMA DE MAESTRIA	PROPORCION DEL TOTAL (13,239)
Universidad Interamericana, Recinto Metro	1,734	13%
Universidad de Puerto Rico, Ciencias Médicas	843	6.3%
Universidad del Turabo	763	5.7%
Pontificia Universidad Católica, Ponce	725	5.5%

**PROGRAMAS DE MAYOR PROMINENCIA**

En términos del número de estudiantes matriculados, los programas de maestría de mayor prominencia en todas las instituciones de educación superior públicas y privadas en Puerto Rico para el año académico 1993-94 fueron: Administración de Empresas-Gerencia General con 897 estudiantes que representan un 9% de la matrícula total en los programas de maestría; Educación, Administración y Supervisión Escolar registró una matrícula de 568 alumnos y constituyó el 5.8% de las maestrías totales; Comercio y Gerencia de Mercadeo obtuvo 394 alumnos para un 4% del total; Psicología Industrial y Organizacional registró una matrícula total de 388 estudiantes para aproximadamente un 4% y; Administración Pública que registró un total de 395 alumnos matriculados equivalente al 4% de los programas de maestría para el período. Al comparar los datos con la matrícula total en los programas

graduados ofrecidos por todas las instituciones de educación superior públicas y privadas operando en Puerto Rico durante el año académico 1993-94 se obtuvieron los siguientes resultados:

**TABLA 2**  
**DISTRIBUCIÓN DE LA MATRICULA POR PROGRAMA PREDOMINANTE**

PROGRAMA	MATRICULA	PROPORCION DEL TOTAL (13,289)
Administración de Empresas, General	897	6.7%
Educación- Administración y Supervisión Escolar	568	4.3%
Comercio y Gerencia de Mercadeo	394	3%
Administración Pública	394	3%
Psicología Industrial y Organizacional	388	2.9%

## **MATRICULA PROGRAMAS DE DOCTORADO**

La matrícula total registrada en los programas de nivel doctoral de las instituciones de educación superior públicas y privadas en Puerto Rico para el año académico 1993-94 ascendió a 702 estudiantes. Esto constituyó el 5.3% de la matrícula total en todos los programas graduados durante ese año. De los 702 programas doctorales 458 aproximadamente el 65% registró matrícula en las instituciones de educación superior públicas. En las instituciones privadas se matricularon durante este año 244 alumnos para una participación relativa de un 35% por ciento. Sólo nueve instituciones ofrecieron programas doctorales durante el año, cuatro públicas y cinco privadas.

### **PROGRAMAS DE MAYOR PROMINENCIA**

En términos del total de matrícula registrada, los programas de mayor prominencia fueron: Currículo y Enseñanza con 124 (17.7%); Psicología Clínica con 96 estudiantes para un 13.7% de todos los programas doctorales; Humanidades 76 alumnos o un 10.8%; Administración y Supervisión Escolar con una matrícula registrada de 56 alumnos equivalente a un 8% aproximadamente.

En términos de los programas graduados ofrecidos durante el año por todas las instituciones de educación superior operando en Puerto Rico, las proporciones cambiaron como sigue:

**TABLA 3****MATRÍCULA DE LOS PROGRAMAS DOCTORALES COMO PROPORCIÓN  
DE LA MATRÍCULA GRADUADA TOTAL 1993-94**

PROGRAMA	MATRICULA	PROPORCION
Curriculo y Enseñanza	124	.17%
Psicología Clínica	96	7.0%
Humanidades	76	6.0%
Administración y Supervisión Escolar	56	.4%

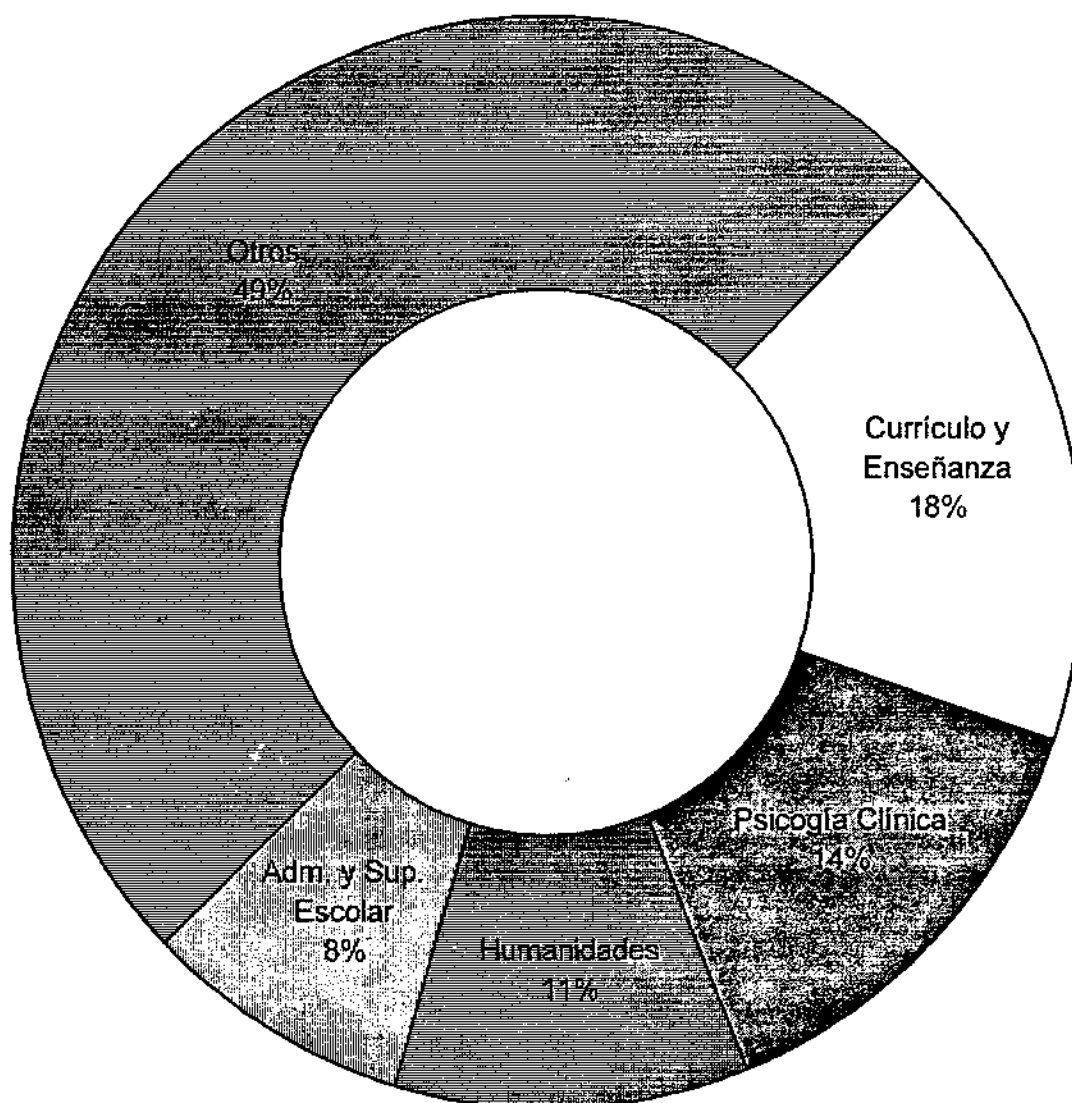
De la información presentada se puede concluir que los programas doctorales constituyen una proporción baja de la matrícula graduada total. El dato es significativo en el establecimiento de una política pública para la educación superior en Puerto Rico, si se toma en cuenta la importancia de los programas graduados, donde se producen las investigaciones que permiten implantar cambios en los sistemas educativos que sean compatibles con los objetivos socioeconómicos establecidos.



# MATRICULA DEL PROGRAMA DE DOCTORADO INSTITUCIONES PUBLICAS Y PRIVADAS

---

**Matrícula de los principales programas**



## **GRADOS CONFERIDOS**

El total de grados conferidos en las instituciones de educación superior en Puerto Rico, públicas y privadas para el año académico 1992-93, ascendió a 21,170. En comparación con los 19,211 grados conferidos durante el año académico 1991-92, se notará que para el 1992-93 el total se registró un aumento total de 10.2% en los de grados conferidos.

### **DISTRIBUCIÓN DE GRADOS CONFERIDOS POR NIVEL**

#### **GRADOS ASOCIADOS**

La cantidad de grados asociados conferidos por las instituciones de educación superior públicas y privadas, operando en Puerto Rico, durante el año académico 1992-93 ascendió a 4,560 y constituyó el 21.5 del total de los grados (21,170) que se confirieron durante este año. Cuando se comparan los grados asociados conferidos durante el año académico 1992-93 (4,560) con los conferidos en 1991-92, (4,288) se notará que en el 93-94 hubo un aumento de alrededor de 6.3%. Esto es, en el 1992-93 las instituciones de educación superior operando en Puerto Rico confirieron 272 grados asociados más que en el año 1991-92.

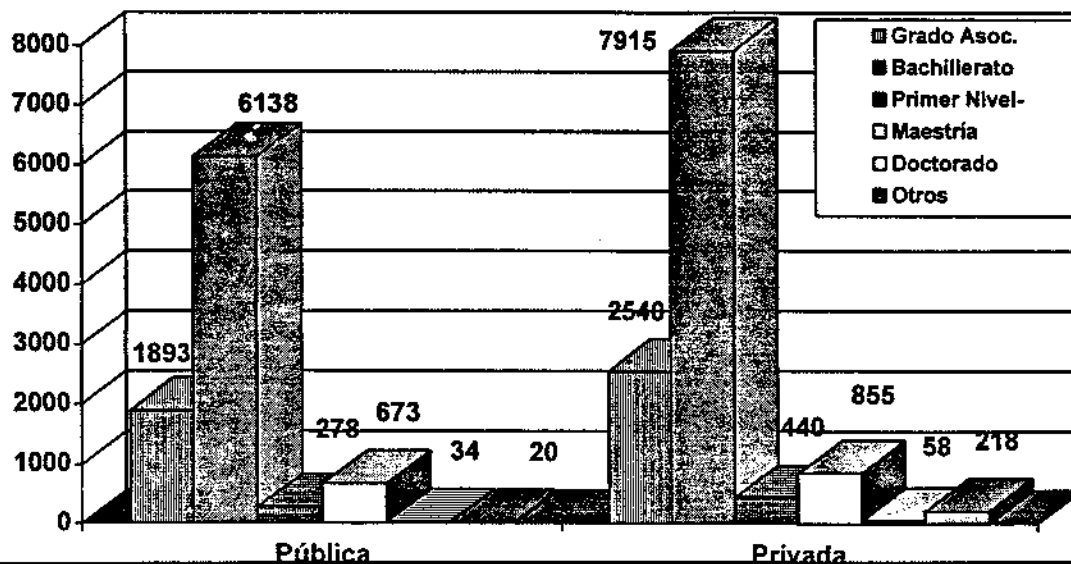
#### **Distribución por género**

De los 4,560 grados conferidos 1,467 o el 32.2% fueron otorgados al género masculino, mientras que 3,093 equivalentes al 67.8% se confirieron al género femenino.

# GRADOS CONFERIDOS

Programa	1992-93				%DE	1991-92		
	Pública	Privada	Total	%	CAMBIO	Pública	Privada	Total
Grado Asoc.	1,893	2,540	4,433	21%	3%	1,643	2,645	4,288
Bachillerato	6,138	7,915	14,053	67%	5%	5,920	7,511	13,431
Primer Nivel	278	440	718	3%	-2%	296	435	731
Maestría	673	855	1,528	7%	8%	614	798	1,412
Doctorado	34	58	92	0%	15%	35	45	80
Otros	20	218	238	1%	49%	70	90	160
<b>TOTAL</b>	<b>9,036</b>	<b>12,026</b>	<b>21,062</b>	<b>100%</b>	<b>5%</b>	<b>8,578</b>	<b>11,524</b>	<b>20,102</b>

Grados Conferidos de los diferentes programas por tipo de institución



## Programas predominantes

En términos de grados asociados conferidos los tres programas de mayor prominencia durante el año fueron: Ciencias Secretariales con 571 y un 12.5%; Enfermería con 430 grados otorgados equivalentes a 9.4% y Administración de Empresas que otorgó 259 grados asociados para una participación relativa de 5.7% del total. Si se utiliza como base el total de grados conferidos (21,239) durante el año por todas las instituciones de educación superior operando en Puerto Rico para ese período, entonces estas proporciones son las siguientes:

**TABLA 4**

**PROGRAMAS PROMINENTES COMO UNA PROPORCIÓN DEL TOTAL  
GRADOS ASOCIADOS CONFERIDOS POR TODAS LAS INSTITUCIONES  
DE EDUCACIÓN SUPERIOR EN 1992-93**

PROGRAMA	GRADOS CONFERIDOS	PROPORCIÓN DEL TOTAL
Ciencias Secretariales	571	2.7%
Enfermería	430	2%
Administración de Empresas	259	1.2%

A medida que la demanda por grados a nivel de bachillerato y de programas graduados aumenta, el número de personas que optan por estudiar a nivel de grado asociado disminuye. Sin embargo, en ciertas áreas existe demanda por carreras técnicas por parte de la industria y el comercio que no se satisfacen con los grados académicos que

confieren las instituciones de educación superior en Puerto Rico. Esto requiere que se realice un análisis de la situación de modo que se puedan diseñar estudios en los que participen la industria, el comercio, el gobierno y las instituciones de educación superior en Puerto Rico. Con esos estudios se pueden estimar las carreras técnicas que deben desarrollarse para egresar el personal que responda a las demandas del mercado de empleo y para implantar aquellos programas técnicos que satisfagan esas necesidades. Los hallazgos ayudarían a lograr un sistema de educación superior de mayor pertinencia a la luz de las necesidades del mercado de empleo.

### **Disciplinas predominantes**

El mayor número de grados asociados otorgados durante el año académico 1992-93 en el sistema de educación superior en Puerto Rico fueron conferidos en las disciplinas de Administración de Empresas 1,868 o un 41% del total y en las profesiones relacionadas con la salud en las que se otorgaron 1,066 grados equivalentes a 23.4% de todos los grados asociados conferidos durante el año. Si se comparan estos datos con el total de grados conferidos durante el año (21,239), Administración de Empresas constituye el 8.8% del total, mientras que las profesiones relacionadas con la salud constituyen sólo el 5% del total de grados conferidos en los programas (21,239), por todas las instituciones de educación superior operando en Puerto Rico durante el año.

## Distribución por área geográfica

En términos de área geográfica, Carolina confirió 747 para un 16.4% del total de grados conferidos; San Juan otorgó 719 grados asociados o un 15.8%; Bayamón 501 grados otorgados equivalente al 11% y Caguas confirió 426 lo que constituye un 9.3% de todos los grados asociados conferidos por todas las instituciones de educación superior, públicas y privadas, operando en Puerto Rico durante el año académico 1992-93. Al comparar estos datos con el total de grados conferidos por todas las instituciones obtendríamos los siguientes resultados: Carolina 3.5%; San Juan 3.4%; Bayamón 2.4% y; Caguas 2% de todos los grados conferidos por todas las instituciones de Educación Superior operando en Puerto Rico durante el año 1992-93.

**TABLA 5**  
**DISTRIBUCIÓN DE GRADOS ASOCIADOS CONFERIDOS POR ÁREA GEOGRÁFICA**

<u>AREA GEOGRAFICA</u>	<u>GRADOS ASOCIADOS CONFERIDOS</u>	<u>PROPORCION DEL TOTAL</u>
Carolina	747	3.5%
San Juan	719	3.4%
Bayamón	501	2.4%
Caguas	426	2%

## **GRADOS ASOCIADOS CONFERIDOS POR TIPO DE INSTITUCIÓN**

### **INSTITUCIONES PÚBLICAS**

Las instituciones de educación superior públicas operando en Puerto Rico, durante el año académico 1992-93, confirieron 2,017 grados asociados, lo que constituyó el 44.2% de los grados otorgados a este nivel. El total de grados asociados conferidos por las instituciones de educación superior públicas registró un aumento de 22.8%, cuando se compara con los 1,643 grados asociados conferidos por estas instituciones durante el año académico 1991-92. Una comparación del total de grados asociados conferidos por las instituciones públicas con el total de todos los grados conferidos por todas las instituciones de educación superior operando en Puerto Rico durante el año académico 1992-93 (21,239) refleja que la participación relativa de los grados asociados ascendió a 9.5% del total.

#### **Programas Predominantes**

Los programas predominantes, a la luz de los grados asociados conferidos, fueron: Ciencias Secretariales-Asistente Administrativo que confirió 571 y una participación relativa de 12.5%; Enfermería con 430 grados asociados equivalentes al 3.3% del total y Técnico de Ingeniería Electrónica que confirió 114 grados asociados para una participación relativa de 2.5% de todos los grados conferidos a este nivel.

Una comparación de los grados asociados que fueron otorgados por programas

predominantes con el total de grados conferidos por todas las instituciones (21,239) públicas durante el año académico 1992-93 presenta las siguientes proporciones:

**TABLA 6**  
**DISTRIBUCIÓN Y PROPORCIÓN DE GRADOS ASOCIADOS CONFERIDOS**

PROGRAMA	GRADOS ASOCIADOS CONFERIDOS	PROPORCIÓN DEL TOTAL (21,239)
Ciencias Secretariales-Asistente Adm.	241	1.1%
Enfermería	152	.007
Técnico de Ingeniería Electrónica	114	.005

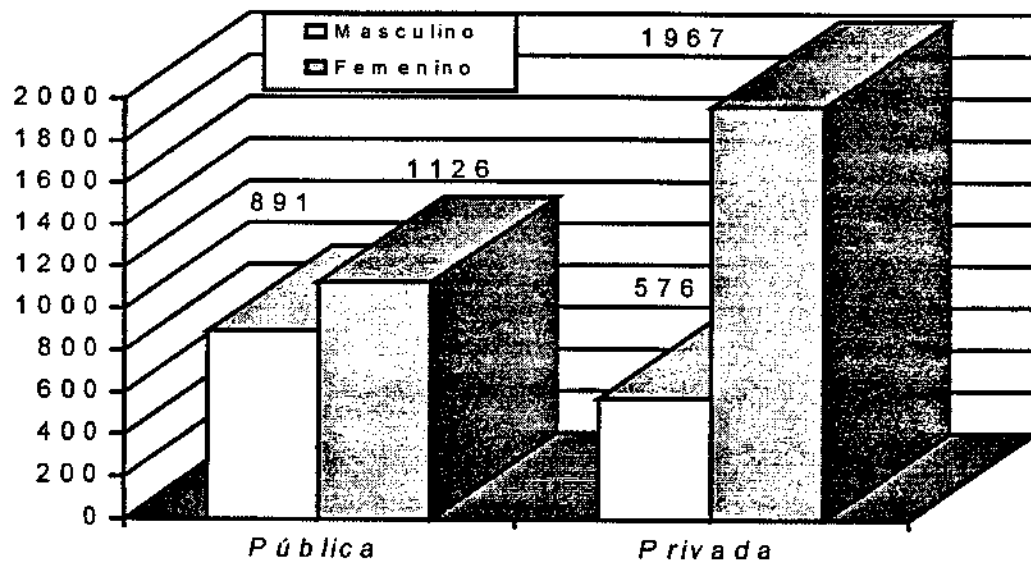
### **Instituciones con Mayor Número de Grados Asociados Conferidos**

Durante el año académico 1992-93 las instituciones de educación superior públicas que más grados asociados confirieron fueron la Universidad de Puerto Rico de Carolina con 328 grados y una participación relativa de 7.2%; el Colegio Tecnológico del Municipio de San Juan que confirió 207 grados asociados que constituyeron 4.5% del total de grados asociados conferidos y; la Universidad de Puerto Rico en Arecibo que otorgó 200 grados asociados durante el año 1992-93 contribuyendo el 4.4% de todos los grados asociados conferidos.

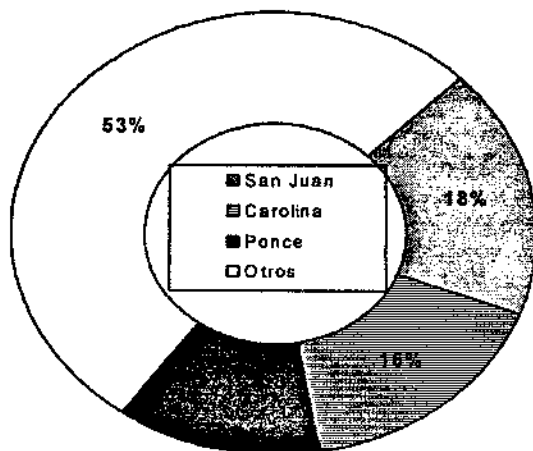


# GRADOS ASOCIADOS CONFERIDOS

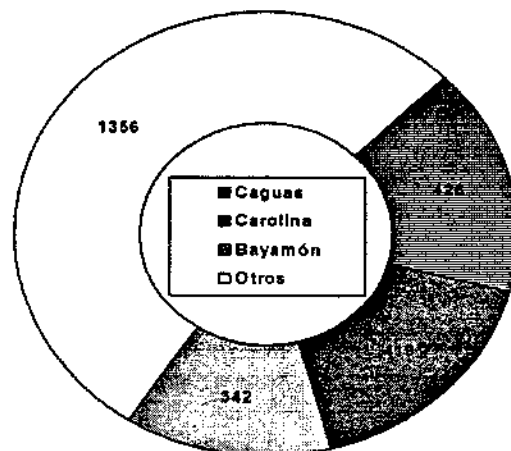
*Grados Asociados conferidos por  
tipo de institución y sexo*



*Grados Conferidos de los pueblos predominantes  
de las instituciones públicas*



*Grados Conferidos de los pueblos predominantes de  
las instituciones privadas*



## **Distribución por área geográfica**

En términos del área geográfica, San Juan confirió el mayor número de grados asociados durante el año académico 1992-93 con 370 grados otorgados para una proporción de 8.1% del total; Carolina le sigue en importancia con 328 grados asociados conferidos para una participación relativa de 7.2% y Ponce que contribuyó 262 al total de grados asociados conferidos con una participación, en términos relativos, de 5.8% de los grados asociados conferidos por todas las instituciones de educación superior.

## **INSTITUCIONES PRIVADAS**

En las instituciones privadas de educación superior en Puerto Rico se confirieron 2,543 grados asociados durante el año académico 1992-93, para un 55.8% del total. Los grados asociados conferidos por las instituciones de educación superior privadas para el año académico 1991-92 ascendió a 2,645. Si se comparan los grados asociados conferidos en 1992-93 con los otorgados por las instituciones de educación superior privadas operando en Puerto Rico en 1991-92, se notará que para el 92-93 se registró una baja de 4% en los grados asociados totales conferidos por estas instituciones.

## **Instituciones Predominantes**

En términos del número de grados asociados conferidos por las instituciones de educación superior privadas operando en Puerto Rico durante el año 1992-93, se destacaron: el Colegio Universitario del Este que otorgó 403 grados asociados para un 15.8% del total; le siguen en orden de importancia el Huertas Jr. College con 228 grados y un 9% y; en tercer

lugar, el Columbia College que confirió 198 grados asociados o un 7.8% de todos los grados asociados conferidos durante el año. Si se comparan los grados asociados conferidos por estas instituciones de educación superior privadas con el total de grados conferidos por todas las instituciones en todos los programas a todos los niveles, estas proporciones cambian a 1.1% y .009% respectivamente.

### **Distribución por áreas geográficas**

Por área geográfica se distinguieron en el sector privado: Caguas con 426 grados asociados conferidos, equivalentes al 16.8% del total; Carolina con 419 grados y una participación relativa de 16.5% y; ocupando un tercer lugar en relación con grados asociados conferidos esta Bayamón que otorgó 342 grados equivalentes al 13.4% del total de grados asociados conferidos. Tomando como base los 21,239 grados conferidos por el Sistema de Educación Superior, por todas las instituciones en todos los programas y a todos los niveles, estas proporciones cambian a 2%; 2%; 1.6% respectivamente.

## **CERTIFICADOS POSGRADOS ASOCIADOS**

Durante el año académico 1992-93 las instituciones públicas no confirieron certificados pos grado asociado. Las instituciones privadas, sin embargo, confirieron 151 posgrados asociados. Las dos áreas de mayor prominencia fueron programación de Computadoras con 48 certificados para un 31.8% del total y Secretarial que otorgó 67 certificados de posgrado asociado y obtuvo una participación relativa de 44.4%. Las instituciones que otorgaron éstos fueron Atlantic College y Humacao Community College de Fajardo.

## **BACHILLERATOS CONFERIDOS**

Los Bachilleratos conferidos por todas las instituciones ascendió a 14,053, equivalentes al 66.2% de todos los grados (21,239) conferidos durante ese año. El número de estudiantes al que se les otorgó el grado de bachiller durante el año 1991-92 ascendió a 13,315. Si se comparan los grados de bachiller otorgados durante estos dos años se nota un incremento de 5.5% en el año 1992-93.

### **Distribución por tipo de institución**

El número de los grados de bachiller otorgados durante el año se distribuyó entre instituciones públicas y privadas como sigue: las públicas confirieron 6,138 para un 43.7% mientras que las privadas otorgaron 7,915, para una proporción de 56.3% del total de bachilleratos conferidos durante este año. Estas proporciones comparadas con el total de grados conferidos a todos los niveles por las instituciones en todos los programas fueron de 29% y 37.4% respectivamente.

### **Distribución por género**

La distribución del número de bachilleratos conferidos por las instituciones de educación fue de 4,634 bachilleres conferidos a estudiantes del género masculino para una participación relativa aproximada de 33% del total de grados conferidos a este nivel. El total de bachilleres que se recibieron por los estudiantes del género femenino ascendió a 9,419, y constituyó un 67% de este total. En términos de las 21,239 grados conferidos a todos los niveles estas proporciones cambian a 21.8% y 44.4% respectivamente.

## **Programas de mayor prominencia**

Los cinco programas de bachillerato predominantes en términos de grados conferidos fueron: Contabilidad con 1,498 grados y una participación relativa de 10.7%; Educación Elemental confirió 890 grados para un 6.3%; Secretarial - Asistente Administrativo con 740 equivalente al 5.3% del total; Administración de Empresas General 729 y una participación de 5.2% y; Mercadeo con 716 grados conferidos, lo que representa una proporción de 5.1%.

Si se compara el número de bachilleres conferidos con el número de grados conferidos a todos los niveles, estas proporciones cambian a 7.1%; 4.2%; 3.5%; 3.4%; 3.4% respectivamente.

## **Disciplinas predominantes**

Las disciplinas de mayor prominencia en términos de los grados conferidos fueron Administración de Empresas con 5,688 graduados para una proporción de 40.5%; Educación con 2,109 (15.9%) y las Profesiones relacionadas con la Salud en la que se graduaron 872 estudiantes. Esto representa una participación relativa de 6.2% de los bachilleres conferidos durante el año académico 1992-93 por todas las instituciones de educación superior públicas y privadas operando en Puerto Rico durante ese año. Tomando como base los grados conferidos a todos los niveles, estas proporciones son 26.8%, 9.9% y 4.1% respectivamente.

## **Áreas geográficas de mayor prominencia**

A la luz del número total de bachilleres conferidos por las instituciones de educación superior, se destacaron Río Piedras con 3,173 o un 22.6%; San Juan 2,193 o un 15.6% del total; Mayaguez confirió 1,575 bachilleratos equivalentes al 11.2%; Ponce con 1517 y una

participación relativa de 10.8% y Bayamón que confirió 1,406 grados de bachiller, que constituyeron el 10% de todos los bachilleratos conferidos durante el año académico 1992-93 por todas las instituciones de educación superior públicas y privadas, operando en Puerto Rico durante el año.

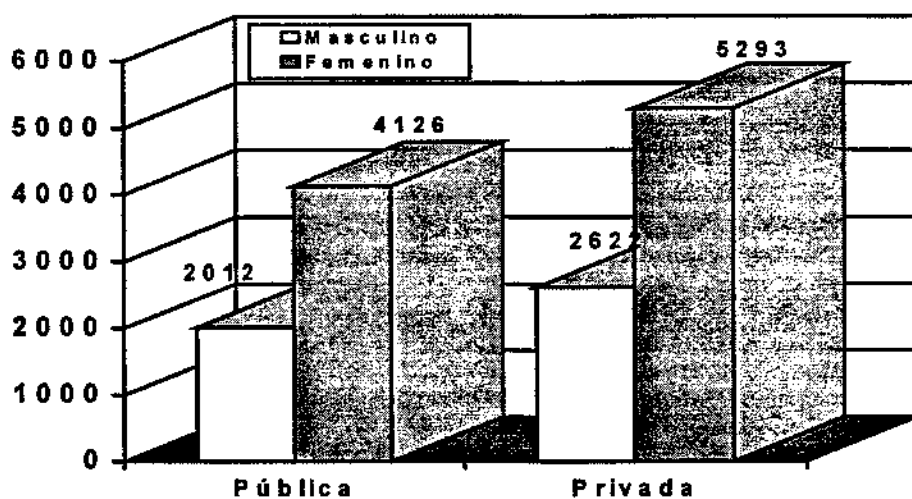
Al comparar el número de bachilleratos conferidos por aquellas áreas de mayor prominencia con el número total de grados conferidos por todas las instituciones en sus programas y a todos los niveles, se obtienen los siguientes resultados:

**TABLA 7**  
**DISTRIBUCIÓN DE LOS GRADOS DE BACHILLERATOS CONFERIDOS**  
**Y SU PROPORCIÓN**

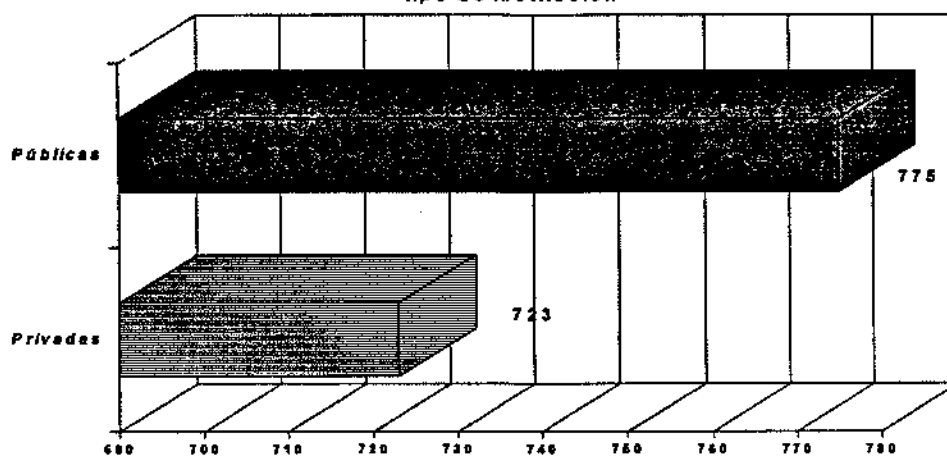
<b>AREA GEOGRAFICA</b>	<b>GRADOS CONFERIDOS</b>	<b>PROPORCION DEL TOTAL (21,239)</b>
<b>Rio Piedras</b>	<b>3,173</b>	<b>15%</b>
<b>San Juan</b>	<b>2,193</b>	<b>10.3%</b>
<b>Mayaguez</b>	<b>1,575</b>	<b>7.4%</b>
<b>Ponce</b>	<b>1,517</b>	<b>7.1%</b>
<b>Bayamón</b>	<b>1,406</b>	<b>6.6%</b>

# BACHILLERATOS CONFERIDOS

*Bachilleratos conferidos por tipo de institución y sexo*



*Bachilleratos conferidos del programa de Contabilidad por tipo de institución*



## **BACHILLERATO CONFERIDOS POR TIPO DE INSTITUCION**

### **INSTITUCIONES PUBLICAS**

Las instituciones de educación superior públicas operando en Puerto Rico durante el año académico 1992-93 confirieron 6,138 bachilleratos para un 43,7% de todos los bachilleratos conferidos durante ese año. En el año 1991-92 las instituciones de educación superior públicas confirieron 5,920 bachilleratos lo que indica que el número de bachilleres conferidos en 1992-93 aumentó en un 3.7%, cuando se compara con el año anterior.

### **Distribución por Género**

El género femenino obtuvo 4,126 o un 67% de todos los bachilleratos conferidos, mientras que el género masculino obtuvo 2,012, o un 33% del total.

### **Programas de Mayor Prominencia**

El total de bachilleratos conferidos por estas instituciones ascendió a 5,920. Los programas predominantes fueron: Contabilidad con 775 grados para un 12.6%; Psicología con 275 y un 4.6% del total y; Biología con 251 y con una proporción de 4.5%. En términos del total de grados conferidos por todas las instituciones a todos los niveles, las proporciones son: 3.7%; 1.3%; y 1.2% respectivamente.



## **Áreas Geográficas de Mayor Prominencia**

Las áreas geográficas de mayor prominencia fueron: Río Piedras con 2,668 para un 44.4% seguido por Mayagüez con 1,324 ó el 21.6% y; Bayamón con 436 bachilleratos conferidos equivalentes al 7%.

Si se comparan los datos de los grados conferidos por área geográfica de mayor prominencia con el total de grados conferidos por las instituciones en todos sus programas, y a todos los niveles las proporciones correspondientes son: 12.6%; 6.3%; y 2.1%.

Dentro de las instituciones de educación superior públicas, la Universidad de Puerto Rico, Recinto de Río Piedras sobresalió al otorgar 2,688 grados, para una proporción de 44% en todos sus programas. El programa de Contabilidad otorgó 368 grados para una participación relativa de aproximadamente 6% de todos los grados conferidos por las instituciones de educación superior públicas que operaron en Puerto Rico durante el año.

## **INSTITUCIONES PRIVADAS**

Las instituciones de educación superior privadas otorgaron 7,915 bachilleratos para una proporción de 56.3% de los bachilleres otorgados durante ese año. Si se comparan los bachilleratos conferidos este año por las instituciones de educación superior privadas con los otorgados durante el año académico 1991-92, se observa un aumento de 520 bachilleres más que el año anterior. Esto es, las instituciones privadas confirieron aproximadamente 7% más bachilleres en 1992-93 que los otorgados en el año anterior (1991-92). Comparando los bachilleratos conferidos por las instituciones de educación superior privadas con el total

grados conferidos por todas las instituciones de educación superior operando en Puerto Rico en 1991-92, la proporción disminuye a 37.3%.

### **Distribución por Género**

De los 7,915 bachilleres conferidos por las instituciones de educación superior privadas, los estudiantes del género masculino fueron recipientes de 2,662 equivalentes a un 33% del total. Los alumnos del género femenino recibieron 5,293 bachilleratos o un 67% del total conferido durante el año por las instituciones de educación superior privadas operando en Puerto Rico.

### **Programas de Mayor Prominencia**

En términos del número de bachilleratos conferidos por las instituciones de educación superior privadas durante el 1992-93 los programas de mayor importancia fueron: Contabilidad con 723 o un 9% del total de bachilleratos conferidos por estas instituciones; Administración de Empresas-General que confirió 698 bachilleratos y una participación relativa de 8.8% y; Educación Elemental con 668 grados conferidos equivalente al 8.4% del total de bachilleres conferidos durante el año.

Si se compara el número de grados conferidos en áreas geográficas de mayor prominencia con el total de grados conferidos por todas las instituciones en todos los programas y todos los niveles la proporciones serían: 3.4%; 3.3%; y 3.2% respectivamente.

## **Áreas Geográficas de Mayor Prominencia**

Las áreas geográficas más prominentes, usando el número de bachilleratos conferidos por instituciones de educación superior privadas como criterio, fueron: Río Piedras con 1,643 bachilleres, equivalente a 20.8% del total; Ponce con 1,355 y un 17.1% y; Bayamón en donde se otorgaron 970 bachilleratos que constituyeron 12.3% del total de bachilleratos conferidos.

En términos de los grados conferidos, por todas las instituciones en los programas de todos los niveles, las proporciones cambian a 7.8%; 6.4%, y 4.6% respectivamente.

De las instituciones de educación superior privadas, se destacó en términos de los bachilleratos conferidos, la Pontificia Universidad Católica de Puerto Rico, Recinto de Ponce. Esta institución otorgó 1,184 bachilleratos equivalentes al 15% del total conferidos en todas las instituciones de educación privadas operando en Puerto Rico durante el año académico 1992-93 y el 5.6% de todos los grados conferidos a todos los niveles por todas las instituciones de educación superior, públicas y privadas operando en la Isla durante el año.

## **CERTIFICADOS POSBACHILLERATO**

Durante el año académico 1992-93 se otorgaron 89 certificados posbachillerato por todas las instituciones de educación superior públicas y privadas operando en Puerto Rico. Esto representa una disminución de aproximadamente 44% cuando se compara con los 160 otorgados durante el año académico anterior (1991-92).

### **Distribución por tipo de institución**

De los 89 certificados posbachillerato conferidos durante el año académico 1992-93 por todas las instituciones de educación superior operando en Puerto Rico, 22 fueron otorgadas por las instituciones públicas (equivalente al 25%). Las instituciones privadas otorgaron 67 certificados para una participación relativa del 75% aproximadamente.

### **Distribución por género**

La distribución total de certificados conferidos por género fue de 13 para estudiantes del género masculino para una participación relativa del 14.6%. El género femenino recibió 76 certificados o un 85.4% del total.

En las instituciones públicas 9.1% de los certificados posbachillerato fueron otorgados a estudiantes del género masculino, mientras la participación relativa del género femenino fue de 91.9% del total de certificados posbachilleratos otorgados durante el año 1992-93 por las instituciones de educación superior públicas operando en Puerto Rico durante ese año.

Todos los certificados fueron otorgados en profesiones relacionadas con la salud. En San Juan se confirió el 67% del total de estos certificados y el restante 33% fue otorgado en San Germán.

## **PRIMER NIVEL PROFESIONAL**

Durante el año académico 1992-93 las instituciones de educación superior públicas y privadas operando en Puerto Rico confirieron 728 grados del primer nivel profesional. Si se comparan los 728 grados de primer nivel otorgados en 1991-92 con los 731 otorgados en 1991-92 se observa una disminución de menos del uno por ciento (.004) en los grados de primer nivel conferidos en 1992-93 con respecto los otorgados el año académico anterior.

### **Distribución por tipo de institución**

De los grados profesionales de primer nivel conferidos durante el año académico 1992-93, las instituciones de educación superior públicas otorgaron 278 grados para una participación relativa de 38%, mientras que las privadas confirieron 450 grados equivalentes a aproximadamente 62% del total de grados otorgados a este nivel.

### **Programas predominantes**

Tanto en las instituciones de educación superior públicas, como privadas prevaleció el programa de Derecho (Leyes) con una participación absoluta de 417 grados conferidos equivalentes al de 57.3% del total. Por área geográfica prevalecieron la Universidad Interamericana y la Universidad de Puerto Rico-Río Piedras, con una participación absoluta de 143 grados conferidos y una participación relativa de 19.6% en la Universidad Interamericana. La Universidad de Puerto Rico, Escuela de Derecho confirió 163 grados equivalentes al 22.4%, del total de grados de primer nivel conferidos.

## **MAESTRÍAS CONFERIDAS**

Se otorgaron en todas las instituciones 1,534 maestrías. Si se compara este total con las 1,493 maestrías otorgadas el año anterior se notará un aumento de 41 maestrías para el 1992-93 equivalentes a un aumento porcentual de aproximadamente un tres por ciento.

### **Distribución por tipo de institución**

Las instituciones de educación superior públicas otorgaron 673 equivalentes al 43.9% del total, mientras que las instituciones privadas conferieron 861 o el 56.1% de todas las maestrías otorgadas durante el año.

### **Programas predominantes**

Los tres programas predominantes durante el 1993-94 fueron Administración de Empresas con 134 grados conferidos para una participación relativa del 8.7% de todas las maestrías conferidas, le siguió Mercadeo con 70 o un 4.6% y en tercer lugar Consejería con 61 grados y una participación relativa de 4% del total.

### **Instituciones predominantes**

En términos del número de maestrías conferidas durante el año académico 1992-93 prevalecieron en orden de importancia, la Universidad de Puerto Rico, Recinto de Río Piedras con 365 maestrías equivalentes al 23.8% del total, la Universidad Interamericana, Recinto Metro con 249 y una participación relativa de 16.2% y; la Universidad de Puerto Rico, Recinto de Ciencias Médicas con 199 maestrías y una participación relativa de

aproximadamente un 13%. En cuarto lugar se encuentra la University of Phoenix con 140 maestrías para un 9.1% y la Pontificia Universidad Católica de Ponce que confirió 139 maestrías durante el año, para una proporción de 9.1% del total de maestrías conferidas durante el año.

## **INSTITUCIONES PÚBLICAS**

### **Distribución por género**

De las 673 maestrías conferidas por las instituciones de educación superior públicas se otorgaron 235 a estudiantes del género masculino para una proporción de 34.9%, mientras que 438 o el 65.1% se confirieron al género femenino.

### **Programas de Mayor Prominencia**

En términos del número de maestrías conferidas por las instituciones de educación superior públicas operando en Puerto Rico en 1992-93 predominaron en las instituciones públicas los programas de Administración Pública con 111 maestrías o un 16.5%, Salud Pública con 48 equivalentes al 7.1% del total y Gerontología que otorgó 38 maestrías para una participación relativa del 5.7%.

### **Distribución por área Geográfica**

Utilizando área geográfica como criterio en la zona metropolitana, prevaleció la Universidad de Puerto Rico, Recinto de Río Piedras, que otorgó 365 maestrías equivalentes al 54.23% del total conferidos por las instituciones de educación superior públicas durante

el año académico 1992-93. Dentro de las maestrías conferidas predominó el programa de Administración Pública que confirió 30.4% de estas maestrías por este Recinto.

## **INSTITUCIONES PRIVADAS**

Las instituciones privadas confirieron 861 maestrías equivalente al 56.1% del total conferido. Si se comparan las 861 maestrías conferidas con las 798 conferidas en 1991-92 se observa que hubo un incremento de 7.9%.

### **Distribución por Género**

Los estudiantes del género masculino recibieron 319 maestrías del total conferido por las instituciones de educación privadas para una participación relativa de 37%; mientras 542 maestrías o el 63% del total fueron otorgadas al género femenino. De los 47 programas de maestrías que ofreció el sector privado durante el año prevalecieron Administración de Empresas con 119, equivalente al 13.8%; le siguieron Educación Elemental, Intermedia y Secundaria con 58 y una participación relativa de 6.74% y Mercadeo con 53 maestrías equivalente al 6.2% del total otorgado por estas instituciones.

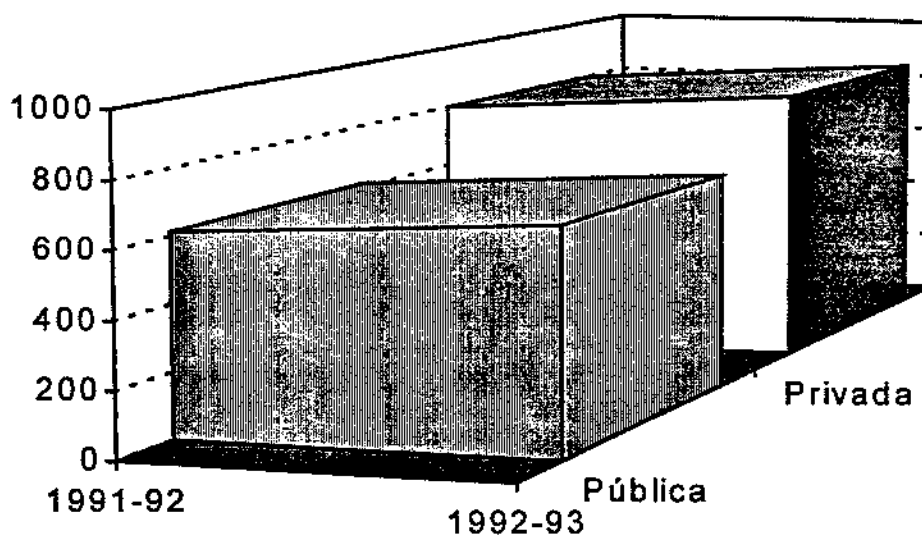
### **En términos geográficos**

El área geográfica de mayor prominencia en términos del número de maestrías conferidas durante el año académico 1992-93 fue el área metropolitana con 249 o un 29.6% maestrías otorgadas por la Universidad Interamericana, Recinto Metropolitano con aproximadamente un 29% del total. En este programa y durante este mismo año el

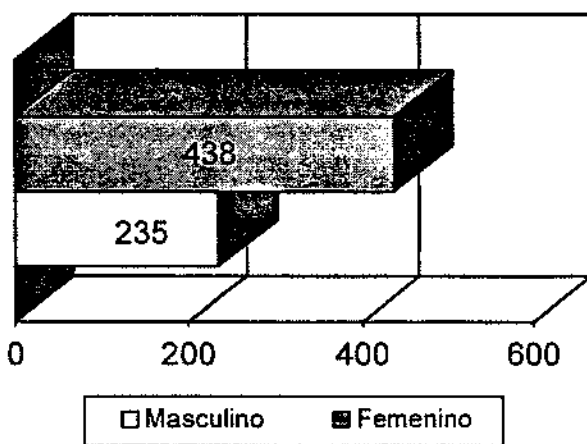


# MAESTRIAS CONFERIDAS INSTITUCIONES PUBLICAS Y PRIVADAS

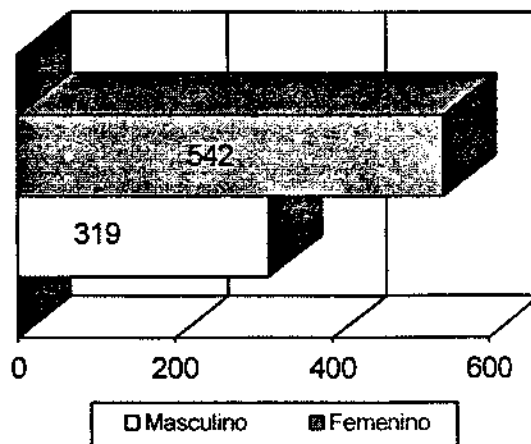
*Maestrías conferidas por tipo de institución*



*Matrícula por sexo de las instituciones públicas*



*Matrícula por sexo de las instituciones privadas*



programa de mayor preponderancia fue Finanzas con 39 ofrecimientos de esta Institución y el 89% todas las ofrecidas en esta disciplina durante el año académico 1992-93.

### **CERTIFICADOS POSMAESTRÍA**

Durante el año académico 1992-93 las instituciones de educación superior públicas operando en Puerto Rico no ofrecieron certificados pos maestría. La única institución que reportó matrícula en los programas conducentes al grado de certificados pos maestría fue la Universidad del Turabo en su programa de Educación. El total de alumnos reportados para el período fue de 44 de los cuales el 77.3% o 34 estudiantes pertenecen al género femenino.

## **DOCTORADOS CONFERIDOS**

Se otorgaron 92 grados doctorales. Al comparar esta cifra con el total de 80 grados doctorales conferidas en 1991-92, se observa un incremento de 12 doctorados equivalente a un aumento porcentual de 15%. De los 92 grados doctorales conferidos 34 fueron otorgados por instituciones de educación superior públicas para un 37% del total; el remanente o 58 doctorados fueron otorgados por las privadas, para una participación relativa de 63%.

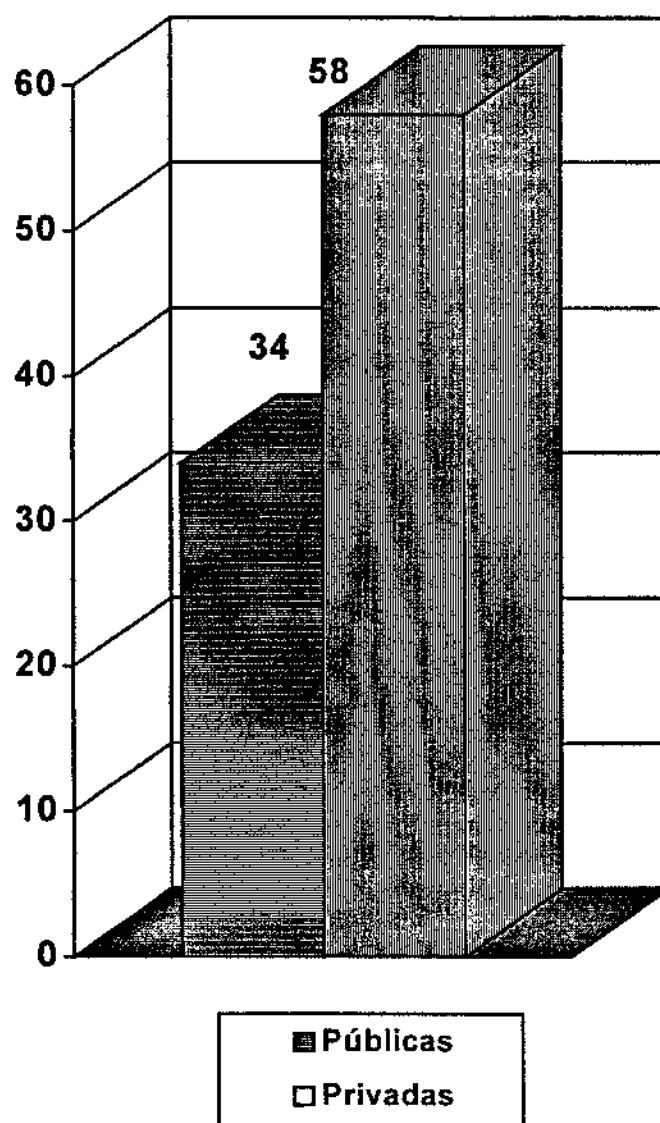
Las instituciones de educación superior públicas confirieron 35 doctorados, uno más que en el año anterior. Es decir, los grados doctorales conferidos en 1992-93 por las instituciones de educación superior públicas en Puerto Rico sufrieron una reducción relativa de aproximadamente un 2.9% cuando se compara con los otorgados en el año anterior. Las instituciones de educación superior privadas, por su parte, confirieron en 1993-94, 13 grados doctorales menos que en el año anterior para un cambio porcentual de aproximadamente el 22%.

### **Distribución por género**

De los 92 grados doctorales conferidos, 17 fueron otorgados a estudiantes del género masculino en las instituciones privadas y 17 a graduandos del género masculino en las instituciones públicas. La proporción masculina en las públicas fue 50%, mientras que en las privadas la participación relativa del género masculino fue sólo 29.3%. El género femenino recibió 50% de los grados doctorales conferidos en instituciones de educación superior públicas, mientras que en las privadas esta proporción ascendió al 70.7% del total.

## DOCTORADOS CONFERIDOS INSTITUCIONES PUBLICAS Y PRIVADAS

---



## **Programas predominantes**

En términos del número de grados doctorales conferidos por todas las instituciones de educación superior públicas y privadas operando en Puerto Rico en 1993-94, prevaleció el programa de Psicología, tanto en el sector público como en el privado. En el sector público con 23.5% de los grados doctorales conferidos por estas instituciones y en el sector privado con 67% de todos los grados doctorales conferidos por estas instituciones.

## **Distribución por área geográfica**

Las áreas geográficas de mayor prominencia en términos del número de grados doctorales conferidos fue Río Piedras, donde las instituciones de educación superior otorgaron 24 doctorados, equivalentes al 70.6% de todos los conferidos por estas instituciones y San Juan, donde las instituciones privadas confirieron 40 doctorados, lo que equivale al 69% de todos los grados doctorales otorgados por instituciones del sector privado.

## SECCION III

---

### DATOS ESTADISTICOS

# PARTE I

---

SOLICITANTES,  
ADMITIDOS Y  
MATRICULADOS  
PROCEDENTES DE  
ESCUELA SUPERIOR

**SOLICITANTES, ADMITIDOS Y MATRICULADOS PROCEDENTES DE ESCUELA SUPERIOR  
EN LAS INSTITUCIONES PUBLICAS  
AÑO ACADEMICO 1993-94**

<b>NOMBRE DE LA INSTITUCION</b>	<b>RECINTO O PUEBLO</b>	<b>SOLICITANTES</b>	<b>ADMITIDOS</b>	<b>MATRICULADOS</b>
<b>CENTRO DE ESTS. AVANZADOS EN P.R. Y EL CARIBE</b>	<b>SAN JUAN</b>	<b>N/A<sup>1</sup></b>	<b>N/A</b>	<b>N/A</b>
<b>COL. TECNOLOGICO DEL MUNICIPIO DE S.J.</b>	<b>SAN JUAN</b>	<b>433</b>	<b>415</b>	<b>380</b>
<b>CONSERVATORIO DE MUSICA DE P.R.</b>	<b>SANTURCE</b>	<b>n/d</b>	<b>46</b>	<b>44</b>
<b>ESCUELA DE ARTES PLASTICAS</b>	<b>SAN JUAN</b>	<b>139</b>	<b>62</b>	<b>62</b>
<b>INST. TEC. VOC. DEL DEPT. DE EDUCACION</b>	<b>GUAYAMA</b>	<b>291</b>	<b>242</b>	<b>220</b>
	<b>MANATI</b>	<b>385</b>	<b>180</b>	<b>152</b>
	<b>PONCE</b>	<b>754</b>	<b>447</b>	<b>349</b>
	<b>SAN JUAN</b>	<b>714</b>	<b>597</b>	<b>505</b>
<b>SUB-TOTAL INST. PUBLICAS</b>		<b>2716</b>	<b>1989</b>	<b>1712</b>
<b>UNIVERSIDAD DE PUERTO RICO</b>	<b>AGUADILLA</b>	<b>686</b>	<b>938</b>	<b>612</b>
	<b>ARECIBO</b>	<b>1,027</b>	<b>1,066</b>	<b>830</b>
	<b>BAYAMON</b>	<b>1,284</b>	<b>990</b>	<b>871</b>
	<b>CAROLINA</b>	<b>861</b>	<b>862</b>	<b>630</b>
	<b>CAYEY</b>	<b>913</b>	<b>868</b>	<b>693</b>
	<b>CS. MEDICAS</b>	<b>1,274</b>	<b>526</b>	<b>318</b>
	<b>HUMACAO</b>	<b>1,255</b>	<b>971</b>	<b>799</b>
	<b>MAYAGUEZ</b>	<b>3,062</b>	<b>2,460</b>	<b>2,004</b>
	<b>PONCE</b>	<b>926</b>	<b>1,064</b>	<b>801</b>
	<b>RIO PIEDRAS</b>	<b>3,364</b>	<b>2,615</b>	<b>2,087</b>
	<b>UTUADO</b>	<b>341</b>	<b>659</b>	<b>389</b>
<b>SUB-TOTAL UNIVERSIDAD DE PUERTO RICO</b>		<b>14,993</b>	<b>13,019</b>	<b>10,034</b>
<b><u>TOTAL- INSTITUCIONES PUBLICAS</u></b>		<b>17,709</b>	<b>15,008</b>	<b>11,746</b>



**SOLICITANTES, ADMITIDOS Y MATRICULADOS PROCEDENTES DE ESCUELA SUPERIOR  
EN LAS INSTITUCIONES PRIVADAS  
AÑO ACADEMICO 1993-94**

NOMBRE DE LA INSTITUCION	RECINTO O PUEBLO	SOLICITANTES	ADMITIDOS	MATRICULADOS
ATLANTIC COLLEGE	GUAYNABO	190	190	152
CARIBBEAN UNIVERSITY	BAYAMON	581	471	342
	CAROLINA	98	75	67
	PONCE	291	291	260
	VEGA BAJA	176	164	136
<i>TOTAL CARIBBEAN UNIVERSITY</i>		<i>1146</i>	<i>1001</i>	<i>805</i>
CENTRO CARIBEÑO DE EST. POSTGRADUADOS	SAN JUAN	N/A	N/A	N/A
COLUMBIA COLLEGE	CAGUAS	210	179	170
	RIO GRANDE	139	113	69
	YAUCO	138	88	65
<i>TOTAL COLUMBIA COLLEGE</i>		<i>487</i>	<i>380</i>	<i>304</i>
EDP COLLEGE DE PUERTO RICO	HATO REY	303	283	260
	SAN SEBASTIAN	N/D	N/D	N/D
ESCUELA DE MEDICINA SAN JUAN BAUTISTA	SAN JUAN	N/A	N/A	N/A
HUERTAS JUNIOR COLLEGE	CAGUAS	487	380	338
HUMACAO COMMUNITY COLLEGE	FAJARDO	67	17	50
	HUMACAO	150	128	128
<i>TOTAL HUMACAO COMMUNITY COLLEGE</i>		<i>217</i>	<i>145</i>	<i>178</i>
ICPR JUNIOR COLLEGE	ARECIBO	370	233	196
	HATO REY	271	207	162
	MAYAGUEZ	450	414	368
<i>TOTAL ICPR JUNIOR COLLEGE</i>		<i>1091</i>	<i>854</i>	<i>726</i>
INSTITUTO DE EDUCACION UNIVERSAL	RIO PIEDRAS	209	189	150
INTERNATIONAL JUNIOR COLLEGE	SAN JUAN	N/D	N/D	N/D
NATIONAL COLLEGE OF BUSINESS AND TECH.	BAYAMON	N/D	444	389

**SOLICITANTES, ADMITIDOS Y MATRICULADOS PROCEDENTES DE ESCUELA SUPERIOR  
EN LAS INSTITUCIONES PRIVADAS  
AÑO ACADEMICO 1993-94**

NOMBRE DE LA INSTITUCION	RECINTO O PUEBLO	SOLICITANTES	ADMITIDOS	MATRICULADOS
PONCE COLLEGE OF TECHNOLOGY	PONCE	N/D	N/D	N/D
PONCE SCHOOL OF MEDICINE	PONCE	N/D	N/D	N/D
PONTIFICIA UNIVERSIDAD CATOLICA DE P.R.	ARECIBO	427	203	133
	GUAYAMA	159	159	154
	MAYAGUEZ	606	472	364
	PONCE	2,443	1,960	1,359
TOTAL PONTIFICIA UNIV. CATOLICA DE P.R.		3,635	2,794	2,010
PUERTO RICO INSTITUTE OF PSYCHIATRY	SAN JUAN	N/A	N/A	N/A
PUERTO RICO TECH JUNIOR COLLEGE	SAN JUAN	N/D	N/D	N/D
RAMIREZ COLLEGE OF BUSINESS AND TECH.	SANTURCE	N/D	338	214
SEMINARIO EVANGELICO DE PUERTO RICO	SAN JUAN	N/A	N/A	N/A
SISTEMA UNIVERSITARIO ANA G. MENDEZ				
COLEGIO UNIVERSITARIO DEL ESTE *	CAROLINA y RIO PIEDRAS	2,253	1,664	1,465
UNIVERSIDAD DEL TURABO	GURABO	2,488	1,978	1,627
UNIVERSIDAD METROPOLITANA	RIO PIEDRAS	1,887	1,324	1,052
TOTAL S.U.A.G.M.		6,628	4,966	4,144
UNIVERSIDAD ADVENTISTA DE LAS ANTILLAS	MAYAGUEZ	304	213	160
UNIVERSIDAD CENTRAL DE BAYAMON	BAYAMON	800	675	592
UNIVERSIDAD CENTRAL DEL CARIBE	BAYAMON	51	21	17
UNIVERSIDAD DE AMERICA	BAYAMON	706	706	414
	MANATI	505	505	382
TOTAL UNIVERSIDAD DE AMERICA		1211	1211	796
UNIVERSIDAD DEL SAGRADO CORAZON	SAN JUAN	1,380	935	622

**SOLICITANTES, ADMITIDOS Y MATRICULADOS PROCEDENTES DE ESCUELA SUPERIOR  
EN LAS INSTITUCIONES PRIVADAS  
AÑO ACADEMICO 1993-94**

<b>NOMBRE DE LA INSTITUCION</b>	<b>RECINTO O PUEBLO</b>	<b>SOLICITANTES</b>	<b>ADMITIDOS</b>	<b>MATRICULADOS</b>
UNIVERSIDAD INTERAMERICANA DE PUERTO RICO	AGUADILLA	804	719	585
	ARECIBO	1,854	1,172	882
	BARRANQUITAS	421	293	267
	BAYAMON	N/D	N/D	N/D
	ESC. OPTOMETRIA	N/A	N/A	N/A
	ESC. DERECHO	N/A	N/A	N/A
	FAJARDO	N/D	N/D	N/D
	GUAYAMA	584	380	299
	METROPOLITANO	3,877	3,161	2,254
	PONCE	1,167	737	574
	SAN GERMAN	1,729	1,356	1,066
<b>TOTAL UNIVERSIDAD INTERAMERICANA DE P.R.</b>		<b>10436</b>	<b>7818</b>	<b>5927</b>
UNIVERSIDAD POLITECNICA DE PUERTO RICO	SAN JUAN	1,466	1,233	1,066
UNIVERSITY OF PHOENIX	GUAYNABO	N/A	N/A	N/A
<b><u>TOTAL - INSTITUCIONES PRIVADAS</u></b>		<b>30,041</b>	<b>24,070</b>	<b>18,850</b>
<b><u>TOTAL - INSTITUCIONES PUBLICAS Y PRIVADAS</u></b>		<b>47750</b>	<b>39078</b>	<b>30596</b>

## PARTE II

---

# MATRICULA



**MATRICULA SUBGRADUADA Y GRADUADA A TAREA COMPLETA  
POR INSTITUCION Y SEXO DE LAS INSTITUCIONES PUBLICAS  
AÑO ACADEMICO 1993-94**

NOMBRE DE LA INSTITUCION	RECINTO O PUEBLO	1993-94				1992-93		Cambio Porcentual
		SUBG. MASC.	SUBG. FEM.	GRAD. MASC.	GRAD. FEM.	TOTAL	TOTAL	
CENTRO DE ESTS. AVANZADOS DE P.R. Y EL CARIBE	SAN JUAN	0	0	13	12	25	23	9%
COLEGIO TECN. DEL MUNICIPIO DE SAN JUAN	SAN JUAN	426	457	0	0	883	868	2%
CONSERVATORIO DE MUSICA DE PUERTO RICO	SANTURCE	140	50	0	0	190	189	1%
ESCUELA DE ARTES PLASTICAS	SAN JUAN	95	93	0	0	188	204	-8%
INST. TECN. VOCACIONAL DEL DEPT. DE EDUCACION	GUAYAMA	264	155	0	0	419	384	9%
	MANATI	217	170	0	0	387	N/D	N/D
	PONCE	432	132	0	0	564	535	5%
	SAN JUAN	434	134	0	0	568	472	20%
<b>TOTAL INSTITUTO TECN. VOCACIONAL</b>		<b>1347</b>	<b>591</b>	<b>0</b>	<b>0</b>	<b>1938</b>	<b>1391</b>	<b>39%</b>
<b>TOTAL OTRAS INSTITUCIONES PUBLICAS</b>		<b>2008</b>	<b>1191</b>	<b>13</b>	<b>12</b>	<b>3224</b>	<b>2675</b>	<b>21%</b>
UNIVERSIDAD DE PUERTO RICO	AGUADILLA	613	887	0	0	1500	1305	15%
	ARECIBO	909	2041	0	0	2950	2658	3%
	BAYAMON	1402	1865	0	0	3267	3170	3%
	CAROLINA	532	931	0	0	1463	1355	8%
	CAYEY	898	1894	0	0	2792	2915	-4%
	CS. MEDICAS	110	789	482	870	2251	2148	5%
	HUMACAO	1066	2076	0	0	3142	3296	-5%
	MAYAGUEZ	4890	4700	375	236	10201	10126	1%
	PONCE	675	1427	0	0	2302	1995	15%
	RIO PIEDRAS	3451	7678	552	846	12527	12825	-3%
<b>TOTAL U.P.R.</b>	UTUADO	337	420	0	0	757	585	29%
		<b>15083</b>	<b>24708</b>	<b>1409</b>	<b>1952</b>	<b>43152</b>	<b>42678</b>	<b>1%</b>
<b>TOTAL INSTITUCIONES PUBLICAS</b>		<b>17091</b>	<b>25899</b>	<b>1422</b>	<b>1964</b>	<b>46376</b>	<b>45353</b>	<b>2%</b>

**MATRICULA SUBGRADUADA Y GRADUADA A TAREA PARCIAL  
POR INSTITUCION Y SEXO DE LAS INSTITUCIONES PUBLICAS  
AÑO ACADEMICO 1993-94**

NOMBRE DE LA INSTITUCION	RECINTO O PUEBLO	SUBG. MASC.	SUBG. FEM.	1993-94		1992-93		Cambio Porcentual
				GRAD. MASC.	GRAD. FEM.	TOTAL	TOTAL	
CENTRO DE ESTS. AVANZADOS DE P.R. Y EL CARIBE	SAN JUAN	0	0	116	136	252	124	103%
COLEGIO TECNOLOGICO DEL MUNICIPIO DE SAN JUA	SAN JUAN	115	82	0	0	197	185	6%
CONSERVATORIO DE MUSICA DE PUERTO RICO	SANTURCE	59	34	0	0	93	99	-6%
ESCUELA DE ARTES PLASTICAS	SAN JUAN	7	17	0	0	24	N/D	N/D
INST. TECN. VOCACIONAL DEL DEPT. DE EDUCACION	GUAYAMA	11	1	0	0	12	27	-56%
	MANATI	17	16	0	0	33	N/D	N/D
	PONCE	80	27	0	0	117	107	9%
	SAN JUAN	81	32	0	0	113	28	304%
TOTAL INSTITUTO TECN. VOCACIONAL		199	76	0	0	275	162	70%
TOTAL INSTITUCIONES PUBLICAS		380	209	116	136	841	570	48%
UNIVERSIDAD DE PUERTO RICO	AGUADILLA	69	79	0	0	148	130	14%
	ARECIBO	199	388	0	0	587	554	6%
	BAYAMON	403	612	0	0	1,015	853	19%
	CAROLINA	241	390	0	0	631	492	28%
	CAYEY	129	211	0	0	340	321	6%
	CS. MEDICAS	21	101	83	124	329	416	-21%
	HUMACAO	248	435	0	0	683	588	16%
	MAYAGUEZ	348	383	1	8	741	595	25%
	PONCE	103	147	0	0	250	268	-7%
	RIO PIEDRAS	1,319	2,661	684	1,324	5,988	6357	-6%
	UTUADO	30	41	0	0	71	38	87%
TOTAL U.P.R.		3,111	5,448	768	1,455	10,783	10,612	2%
<b>TOTAL INSTITUCIONES PUBLICAS:</b>		<b>3,491</b>	<b>5,657</b>	<b>884</b>	<b>1,592</b>	<b>11,624</b>	<b>11,182</b>	<b>4%</b>

**MATRICULA SUBGRADUADA Y GRADUADA A TAREA COMPLETA  
POR INSTITUCION Y SEXO DE LAS INSTITUCIONES PRIVADAS  
AÑO ACADEMICO 1993-94**

NOMBRE DE LA INSTITUCION	RECINTO O PUEBLO	SUBG. MASC.	SUBG. FEM.	1993-94		1992-93		Cambio Porcentual
				GRAD. MASC.	GRAD. FEM.	TOTAL	TOTAL	
ATLANTIC COLLEGE	GUAYNABO	111	134	0	0	245	314	-22%
CARIBBEAN UNIVERSITY	BAYAMON	571	714	0	0	1285	1202	7%
	CAROLINA	126	167	0	0	293	326	-10%
	PONCE	248	160	0	0	408	381	7%
	VEGA BAJA	107	144	0	0	251	194	29%
<b>TOTAL CARIBBEAN UNIVERSITY</b>		<b>1052</b>	<b>1185</b>	<b>0</b>	<b>0</b>	<b>2237</b>	<b>2103</b>	<b>6%</b>
CENTRO CARIBENO DE ESTUDIOS POSTGRADUADO	SAN JUAN	4	7	56	225	292	466	-37%
COLUMBIA COLLEGE	CAGUAS	199	465	0	0	664	873	-24%
	RIO GRANDE	33	102	0	0	135	170	-21%
	YAUCO	21	89	0	0	110	211	-48%
<b>TOTAL COLUMBIA COLLEGE</b>		<b>253</b>	<b>656</b>	<b>0</b>	<b>0</b>	<b>809</b>	<b>1254</b>	<b>-28%</b>
EDP COLLEGE DE PUERTO RICO	HATO REY	357	196	0	0	555	498	11%
	SAN SEBASTIAN	N/D	N/D	N/D	N/D	N/D	381	N/D
<b>TOTAL EDP COLLEGE DE PUERTO RICO</b>		<b>357</b>	<b>196</b>	<b>0</b>	<b>0</b>	<b>555</b>	<b>879</b>	<b>-37%</b>
ESCUELA DE MEDICINA SAN JUAN BAUTISTA	SAN JUAN	0	0	86	64	150	N/D	N/D
HUERTAS JUNIOR COLLEGE	CAGUAS	475	686	0	0	1161	1243	-7%
HUMACAO COMMUNITY COLLEGE	FAJARDO	35	68	0	0	103	133	-23%
	HUMACAO	47	214	0	0	261	236	11%
<b>TOTAL HUMACAO COMMUNITY COLLEGE</b>		<b>82</b>	<b>282</b>	<b>0</b>	<b>0</b>	<b>364</b>	<b>369</b>	<b>-1%</b>
ICPR JUNIOR COLLEGE	ARECIBO	144	227	0	0	371	376	-1%
	HATO REY	98	200	0	0	298	323	-8%
	MAYAGUEZ	341	389	0	0	730	639	14%
<b>TOTAL ICPR JUNIOR COLLEGE</b>		<b>583</b>	<b>816</b>	<b>0</b>	<b>0</b>	<b>1399</b>	<b>1338</b>	<b>5%</b>
INSTITUTO DE EDUCACION UNIVERSAL	RIO PIEDRAS	74	155	0	0	229	91	152%
INTERNATIONAL COLLEGE OF BUSINESS & TECHN.	SAN JUAN	35	92	0	0	127	132	-4%
NATIONAL COLLEGE OF BUSINESS & TECHNOLOGY	BAYAMON	136	579	0	0	715	726	-2%
PONCE COLLEGE OF TECHNOLOGY	PONCE	270	180	0	0	450	219	105%
PONCE SCHOOL OF MEDICINE	PONCE	0	0	155	103	258	242	7%



**MATRICULA SUBGRADUADA Y GRADUADA A TAREA COMPLETA  
POR INSTITUCION Y SEXO DE LAS INSTITUCIONES PRIVADAS  
AÑO ACADEMICO 1993-94**

NOMBRE DE LA INSTITUCION	RECINTO O PUEBLO	SUBG. MASC.	SUBG. FEM.	1993-94		1992-93		Cambio Porcentual
				GRAD. MASC.	GRAD. FEM.	TOTAL	TOTAL	
PONTIFICIA UNIVERSIDAD CATOLICA DE P.R.	ARECIBO	232	373	0	0	605	583	4%
	GUAYAMA	136	398	0	0	534	698	-23%
	MAYAGUEZ	642	1128	0	0	1768	2113	-16%
	PONCE	2088	3904	273	326	6591	6581	0%
<b>TOTAL PONTIFICIA UNIVERSIDAD CATOLICA</b>		<b>3098</b>	<b>5801</b>	<b>273</b>	<b>326</b>	<b>9498</b>	<b>8975</b>	<b>-5%</b>
PUERTO RICO INSTITUTE OF PSYCHIATRY	SAN JUAN	N/D	N/D	N/D	N/D	N/D	27	N/D
PUERTO RICO TECH JUNIOR COLLEGE	SAN JUAN	66	97	0	0	163	333	-51%
RAMIREZ COLLEGE OF BUSINESS & TECHNOLOGY	SANTURCE	78	117	0	0	195	329	-41%
SEMINARIO EVANGELICO DE P.R.	SAN JUAN	0	0	19	8	27	21	29%
<b>SISTEMA UNIVERSITARIO ANA G. MENDEZ</b>								
COLEGIO UNIVERSITARIO DEL ESTE	CAROLINA/ RIO PIEDRAS	1307	2578	0	0	3885	3919	-1%
UNIVERSIDAD DEL TURABO	GURABO	2420	3528	33	48	6029	6247	-3%
UNIVERSIDAD METROPOLITANA	RIO PIEDRAS	1188	2387	12	18	3605	4403	-18%
<b>TOTAL S.U.A.G.M.</b>		<b>4915</b>	<b>8493</b>	<b>45</b>	<b>66</b>	<b>13519</b>	<b>14569</b>	<b>-7%</b>
UNIVERSIDAD ADVENTISTA DE LAS ANTILLAS	MAYAGUEZ	242	438	0	0	680	762	-11%
UNIVERSIDAD CENTRAL DE BAYAMON	BAYAMON	907	1507	62	30	2506	2434	3%
UNIVERSIDAD CENTRAL DEL CARIBE	BAYAMON	17	34	158	102	311	311	0%
UNIVERSIDAD DE AMERICA	BAYAMON	708	962	0	0	1670	2251	-26%
	DORADO	N/A	N/A	0	0	N/A	11	N/A
	MANATI	399	779	0	0	1178	1426	-17%
<b>TOTAL UNIVERSIDAD DE AMERICA</b>		<b>1107</b>	<b>1741</b>	<b>0</b>	<b>0</b>	<b>2848</b>	<b>3688</b>	<b>-23%</b>
UNIVERSIDAD DE PHOENIX	GUAYNABO	0	0	0	0	0	0	0%
UNIVERSIDAD DEL SAGRADO CORAZON	SAN JUAN	1217	2377	8	36	3638	3739	-3%
UNIVERSIDAD INTERAMERICANA DE PUERTO RICO	AGUADILLA	1219	1953	0	0	3172	3252	-2%
	ARECIBO	1103	2374	0	0	3477	3427	1%
	BARRANQUITAS	467	917	0	0	1384	1268	9%
	BAYAMON	1577	2366	0	0	3943	4124	-4%
	ESC. DERECHO	0	0	90	100	190	189	1%
	FAJARDO	500	1049	0	0	1549	1563	-1%

**MATRICULA SUBGRADUADA Y GRADUADA A TAREA COMPLETA  
POR INSTITUCION Y SEXO DE LAS INSTITUCIONES PRIVADAS  
AÑO ACADEMICO 1993-94**

NOMBRE DE LA INSTITUCION	RECINTO O PUEBLO	SUBG. MASC.	SUBG. FEM.	1993-94		1992-93		Cambio Porcentual
				GRAD. MASC.	GRAD. FEM.	TOTAL	TOTAL	
UNIVERSIDAD INTERAMERICANA DE PUERTO RICO	GUAYAMA	407	1011	0	0	1418	1338	6%
	METROPOLITANO	3665	5120	128	246	9159	9562	-4%
	OPTOMETRIA	0	0	45	74	119	113	6%
	PONCE	1172	1823	0	0	2995	2980	1%
	SAN GERMAN	1751	2639	33	69	4492	4365	3%
TOTAL UNIVERSIDAD INTERAMERICANA DE P.R.		11861	19252	296	489	31898	32181	-1%
UNIVERSIDAD POLITECNICA DE PUERTO RICO	SAN JUAN	2936	650	0	0	3586	3594	0%
TOTAL INSTITUCIONES PRIVADAS:		29.876	45.477	1.158	1.449	77.960	81.339	-4%
TOTAL INSTITUCIONES PUBLICAS Y PRIVADAS:		46967	71376	2580	3413	124336	126692	-2%

**MATRICULA SUBGRADUADA Y GRADUADA A TAREA PARCIAL  
POR INSTITUCION Y SEXO DE LAS INSTITUCIONES PRIVADAS  
AÑO ACADEMICO 1993-94**

NOMBRE DE LA INSTITUCION	RECINTO O PUEBLO	1993-94				1992-93		Cambio Porcentual
		SUBG. MASC.	SUBG. FEM.	GRAD. MASC.	GRAD. FEM.	TOTAL	TOTAL	
ATLANTIC COLLEGE	GUAYNABO	64	95	0	0	159	146	9%
CARIBBEAN UNIVERSITY	BAYAMON	254	290	0	0	544	588	-7%
	CAROLINA	53	119	0	0	172	242	-29%
	PONCE	71	100	0	0	171	129	33%
	VEGA BAJA	48	79	0	0	127	125	2%
	<b>TOTAL CARIBBEAN UNIVERSITY</b>	<b>426</b>	<b>588</b>	<b>0</b>	<b>0</b>	<b>1014</b>	<b>1084</b>	<b>-6%</b>
CENTRO CARIBEÑO DE ESTS. POSTGRADUADOS	SAN JUAN	5	10	49	112	176	5	3420%
COLUMBIA COLLEGE	CAGUAS	143	184	0	0	327	89	230%
	RIO GRANDE	14	43	0	0	57	3	1800%
	YAUCO	19	68	0	0	87	0	N/D
	<b>TOTAL COLUMBIA COLLEGE</b>	<b>176</b>	<b>295</b>	<b>0</b>	<b>0</b>	<b>471</b>	<b>102</b>	<b>362%</b>
EDP COLLEGE DE PUERTO RICO	HATO REY	175	130	32	15	352	489	-28%
	SAN SEBASTIAN	N/D	N/D	N/D	N/D	N/D	77	N/D
<b>TOTAL EDP COLLEGE</b>		<b>175</b>	<b>130</b>	<b>32</b>	<b>15</b>	<b>352</b>	<b>566</b>	<b>-38%</b>
ESCUELA DE MEDICINA SAN JUAN BAUTISTA	SAN JUAN	0	0	0	0	0	N/D	N/D
HUERTAS JUNIOR COLLEGE	CAGUAS	119	171	0	0	290	255	14%
HUMACAO COMMUNITY COLLEGE	FAJARDO	10	21	0	0	31	42	-26%
	HUMACAO	8	53	0	0	61	69	-12%
	<b>TOTAL HUMACAO COMMUNITY COLLEGE</b>	<b>18</b>	<b>74</b>	<b>0</b>	<b>0</b>	<b>92</b>	<b>111</b>	<b>-17%</b>
ICPR JUNIOR COLLEGE	ARECIBO	34	60	0	0	94	77	22%
	HATO REY	6	11	0	0	17	20	-15%
	MAYAGUEZ	39	41	0	0	80	55	45%
<b>TOTAL ICPR JUNIOR COLLEGE</b>		<b>79</b>	<b>112</b>	<b>0</b>	<b>0</b>	<b>191</b>	<b>152</b>	<b>26%</b>
INSTITUTO DE EDUCACION UNIVERSAL	RIO PIEDRAS	31	70	0	0	101	34	197%
INTERNATIONAL COLLEGE OF BUSINESS & TECHN.	SAN JUAN	17	28	0	0	45	9	400%
NATIONAL COLLEGE OF BUSINESS & TECHNOLOG	BAYAMON	56	184	0	0	240	212	13%
PONCE COLLEGE OF TECHNOLOGY	PONCE	0	0	0	0	0	0	0%
PONCE SCHOOL OF MEDICINE	PONCE	0	0	1	0	1	7	-86%
PONTIFICIA UNIVERSIDAD CATOLICA DE P.R.	ARECIBO	67	101	23	31	222	253	-12%
	GUAYAMA	67	127	0	0	194	151	28%

**MATRICULA SUBGRADUADA Y GRADUADA A TAREA PARCIAL  
POR INSTITUCION Y SEXO DE LAS INSTITUCIONES PRIVADAS  
AÑO ACADEMICO 1993-94**

NOMBRE DE LA INSTITUCION	RECINTO O PUEBLO	1993-94				1992-93		Cambio Porcentual
		SUBG. MASC.	SUBG. FEM.	GRAD. MASC.	GRAD. FEM.	TOTAL	TOTAL	
PONTIFICIA UNIVERSIDAD CATOLICA DE P.R.	MAYAGUEZ	167	308	0	0	475	396	20%
	PONCE	413	700	222	478	1,813	1591	14%
<b>TOTAL PONTIFICIA UNIVERSIDAD CATOLICA</b>		<b>714</b>	<b>1236</b>	<b>245</b>	<b>509</b>	<b>2704</b>	<b>2391</b>	<b>13%</b>
PUERTO RICO INSTITUTE OF PSYCHIATRY		N/D	N/D	N/D	N/D	N/D	2	N/D
PUERTO RICO TECH JUNIOR COLLEGE	SAN JUAN	7	18	0	0	25	8	213%
RAMIREZ COLLEGE OF BUSINESS & TECHNOLOGY	SANTURCE	34	50	0	0	84	50	68%
SEMINARIO EVANGELICO DE PUERTO RICO	SAN JUAN	0	0	73	63	136	129	5%
<b>SISTEMA UNIVERSITARIO ANA G. MENDEZ</b>								
COLEGIO UNIVERSITARIO DEL ESTE	CAROLINA/ RIO PIEDRAS	292	500	0	0	792	530	49%
UNIVERSIDAD METROPOLITANA	RIO PIEDRAS	397	602	59	96	1,154	1033	12%
UNIVERSIDAD DEL TURABO	GURABO	497	665	311	371	1,844	1526	21%
<b>TOTAL S.U.A.G.M.</b>		<b>1186</b>	<b>1767</b>	<b>370</b>	<b>467</b>	<b>3790</b>	<b>3089</b>	<b>23%</b>
UNIVERSIDAD ADVENTISTA DE LAS ANTILLAS	MAYAGUEZ	45	69	0	0	114	92	24%
UNIVERSIDAD CENTRAL DE BAYAMON	BAYAMON	195	198	34	74	502	484	4%
UNIVERSIDAD CENTRAL DEL CARIBE	BAYAMON	3	4	1	1	9	5	80%
UNIVERSIDAD DE AMERICA	BAYAMON	223	278	0	0	501	354	42%
	DORADO	N/A	N/A	0	0	0	4	N/A
	MANATI	160	295	0	0	455	313	45%
<b>TOTAL UNIVERSIDAD DE AMERICA</b>		<b>383</b>	<b>573</b>	<b>0</b>	<b>0</b>	<b>956</b>	<b>671</b>	<b>42%</b>
UNIVERSIDAD DE PHOENIX	GUAYNABO	0	0	314	477	791	623	27%
UNIVERSIDAD DEL SAGRADO CORAZON	SAN JUAN	391	690	97	155	1,333	1285	4%
UNIVERSIDAD INTERAMERICANA DE P.R.	AGUADILLA	339	456	0	0	795	740	7%
	ARECIBO	343	612	0	0	955	1055	-9%
	BARRANQUITAS	78	174	0	0	252	214	18%
	BAYAMON	371	554	0	0	925	802	15%
	ESC. DERECHO	0	0	228	180	418	460	-9%
	FAJARDO	137	277	0	0	414	393	5%
	GUAYAMA	110	269	0	0	379	363	4%
	METROPOLITANA	1,223	1,707	586	1,123	4,639	4338	7%
	OPTOMETRIA	0	0	3	9	12	10	20%

MATRICULA SUBGRADUADA Y GRADUADA A TAREA PARCIAL  
POR INSTITUCION Y SEXO DE LAS INSTITUCIONES PRIVADAS  
AÑO ACADEMICO 1993-94

NOMBRE DE LA INSTITUCION	RECINTO O PUEBLO	1993-94				1992-93		Cambio Porcentual
		SUBG. MASC.	SUBG. FEM.	GRAD. MASC.	GRAD. FEM.	TOTAL	TOTAL	
UNIVERSIDAD INTERAMERICANA DE P.R.	PONCE	276	312	0	0	588	617	-5%
	SAN GERMAN	361	410	226	398	1,395	1500	-7%
<b>TOTAL UNIVERSIDAD INTERAMERICANA</b>		<b>3238</b>	<b>4771</b>	<b>1043</b>	<b>1720</b>	<b>10772</b>	<b>10492</b>	<b>3%</b>
UNIVERSIDAD POLITECNICA DE P.R.	SAN JUAN	1,110	181	75	15	1,381	1178	17%
<b>TOTAL INSTITUCIONES PRIVADAS:</b>		<b>8472</b>	<b>11315</b>	<b>2334</b>	<b>3608</b>	<b>25729</b>	<b>23182</b>	<b>11%</b>
<b><u>INSTITUCIONES PUBLICAS Y PRIVADAS</u></b>		<b><u>11,963</u></b>	<b><u>16,972</u></b>	<b><u>3,218</u></b>	<b><u>6,200</u></b>	<b><u>37,353</u></b>	<b><u>34,364</u></b>	<b><u>9%</u></b>
<b><u>TOTAL A TAREA COMPLETA Y PARCIAL</u></b>								
<b><u>INSTITUCIONES PUBLICAS Y PRIVADAS:</u></b>		<b><u>58,930</u></b>	<b><u>88,348</u></b>	<b><u>5,798</u></b>	<b><u>8,613</u></b>	<b><u>161,689</u></b>	<b><u>161,056</u></b>	<b><u>0%</u></b>

---

# MATRICULA DEL PROGRAMA DE GRADO ASOCIADO



**MATRICULA A TAREA COMPLETA DEL PROGRAMA DE GRADO ASOCIADO  
POR PROGRAMA ACADÉMICO, AÑO DE CLASIFICACION Y SEXO  
DE LAS INSTITUCIONES PUBLICAS, AÑO ACADÉMICO 1993-94**

NOMBRE DE LA INSTITUCION	PROGRAMA	NUEVOS		PRIMER		SEGUNDO		OTROS		TOTAL	
		PRIMER AÑO		AÑO		AÑO					
		MAS	FEM	MAS	FEM	MAS	FEM	MAS	FEM	MAS	FEM
COLEGIO TECNOLÓGICO DEL MUNICIPIO DE SAN JUAN SAN JUAN	Programación de Computadoras	32	28	0	4	86	52	0	0	118	84
	Tecnología de Ingeniería Electrónica	50	1	3	0	80	3	0	0	133	4
	Estudios Generales	0	0	0	0	0	0	78	88	78	88
	Enfermería Práctica (L.P.N.)	21	64	0	0	35	142	0	0	56	206
	Contabilidad	13	13	22	10	6	9	0	0	41	32
	Secretarial (Asistente Administrativo)	0	16	0	0	0	27	0	0	0	43
	Total:	116	122	25	14	207	233	78	88	426	457
INSTITUTO TECNOLÓGICO DE PUERTO RICO GUAYAMA	Programación de Computadoras	9	26	0	0	11	26	0	0	20	52
	Tecnología en Ingeniería Civil de Construcción	13	8	0	0	16	6	0	0	29	14
	Tecnología de Ingeniería Electrónica	44	4	0	1	21	1	0	0	65	6
	Tecnología de Instrumentación	17	2	0	2	16	1	0	0	33	5
	Tecnología Eléctrica y Electrónica	40	1	0	1	62	4	0	0	102	6
	Tecnología de Contabilidad	6	15	3	1	6	14	0	0	15	30
	Secretarial (Asistente Administrativo)	0	19	0	5	0	17	0	0	0	41
	Total:	129	75	3	10	132	69	0	0	264	154
MANATI	Programación de Computadoras	6	13	0	0	2	7	0	0	8	20
	Ingeniería Mecánica	21	1	0	0	18	3	0	0	39	4
	Tecnología de Ingeniería Electrónica	50	2	4	0	20	4	0	0	74	6
	Tecnología de Instrumentación	13	7	1	0	14	0	0	0	28	7
	Tecnología Química	16	12	0	1	5	17	0	0	21	30
	Tecnología Radiológica	0	0	0	0	4	8	0	0	4	8
	Administración de Empresas (Gerencia)	7	12	0	2	4	13	0	0	11	27
PONCE	Contabilidad	12	16	0	0	2	14	0	0	14	30
	Oficinista (Tecnología de Oficina)	0	17	0	1	0	19	0	0	0	37
	Total:	125	80	5	4	69	85	0	0	199	169
SAN JUAN	Tecnología en Ingeniería Civil de Construcción	20	4	19	2	10	5	19	4	68	15
	Tecnología de Ingeniería Electrónica	59	7	36	5	42	1	10	0	147	13
	Tecnología de Ingeniería de Instrumentación Biomédica	12	4	6	3	4	0	8	1	30	8
	Tecnología de Instrumentación	30	1	24	0	28	0	12	1	94	2
	Tecnología en control ambiental	17	4	0	0	8	5	0	0	26	9
	Tecnología relacionada en ingeniería	11	15	0	0	14	10	0	0	25	25
	Contabilidad	9	11	0	0	1	2	3	3	13	16
SAN JUAN	Secretarial (Asistente Administrativo)	0	17	0	0	0	12	0	7	0	36
	Total:	158	63	85	10	108	35	52	16	403	124
SAN JUAN	Programación de Computadoras	11	6	0	0	1	0	0	0	12	6
	Tecnología en Ingeniería Civil de Construcción	22	3	0	0	16	3	0	0	38	6
	Tecnología de Ingeniería Electrónica	60	7	0	0	17	2	47	0	124	9
	Tecnología de Ingeniería de Instrumentación Biomédica	19	0	0	0	15	2	18	0	52	2
	Tecnología de Instrumentación	30	1	0	0	12	2	19	0	61	3
	Tecnología en Refrigeración y Aire Acondicionado	18	0	0	0	5	0	0	0	23	0
	Tecnología en Mecánica Industrial (Metalúrgica)	22	1	0	0	14	0	15	0	51	1
SAN JUAN	Tecnología Química	12	10	0	0	6	5	0	0	18	15



MATRICULA A TAREA COMPLETA DEL PROGRAMA DE GRADO ASOCIADO  
POR PROGRAMA ACADEMICO, AÑO DE CLASIFICACION Y SEXO  
DE LAS INSTITUCIONES PUBLICAS, AÑO ACADEMICO 1993-94

NOMBRE DE LA INSTITUCION	PROGRAMA	NUEVOS		PRIMER		SEGUNDO		OTROS		TOTAL	
		PRIMER AÑO		AÑO		AÑO					
		MAS	FEM	MAS	FEM	MAS	FEM	MAS	FEM	MAS	FEM
INSTITUTO TECNOLOGICO DE PUERTO RICO SAN JUAN	Artes Gráficas	8	5	0	0	9	4	0	0	17	9
	Asistente de enfermería	3	15	0	0	2	4	5	16	10	35
	Tecnología de Contabilidad	10	10	0	0	5	4	0	0	15	14
	Oficinista (Tecnología de Oficina)	0	17	0	0	0	4	0	0	0	21
	Mercadeo	8	10	0	0	5	3	0	0	13	13
	Total:	223	85	0	0	107	33	104	16	434	134
UNIVERSIDAD DE PUERTO RICO AGUADILLA	Educación	17	37	0	0	35	44	0	0	52	81
	Tecnología de Ingeniería Electrónica	36	0	1	0	43	2	0	0	80	2
	Tecnología en control ambiental	3	15	0	0	20	10	0	0	23	25
	Control de Calidad	40	23	2	0	36	23	9	9	87	55
	Humanidades	23	27	1	0	14	22	0	0	38	49
	Biología y Ciencias Físicas	11	30	0	1	56	79	29	56	96	166
	Tecnología en Ciencias, Otros	2	6	0	0	0	1	0	1	2	8
	Ciencias Sociales (general)	22	37	1	0	29	50	0	0	52	87
	Pre-Dental	3	4	0	0	0	0	0	0	3	4
	Pre-Médica	12	16	1	1	1	0	0	0	14	17
	Pre-Farmacia	3	28	0	0	0	1	0	0	3	29
	Terapia Ocupacional	0	2	0	0	0	0	0	0	0	2
	Terapia Física	1	10	0	0	0	2	0	0	1	12
	Administración de Empresas (Gerencia)	33	58	0	3	59	83	0	0	92	144
	Secretarial (Asistente Administrativo)	10	52	0	0	5	91	0	0	15	143
	Adm. Comercial y Programación de Computadoras	26	25	1	0	24	26	0	0	51	51
	Otros	0	0	0	0	0	0	4	12	4	12
	Total:	242	370	7	5	322	434	42	78	613	887
ARECIBO	Tecnología de la Comunicación										
	Tele-Radial	10	13	9	15	9	12	0	0	28	40
	Ciencias de Computadoras	18	12	4	9	21	12	0	0	43	33
	Educación	28	34	12	19	8	21	0	0	48	74
	Tecnología relacionada en ingeniería	17	15	10	10	11	8	0	0	38	33
	Humanidades	17	28	8	16	3	6	0	0	28	50
	Biología y Ciencias Físicas	22	57	19	44	22	50	0	0	63	151
	Ciencias Sociales (general)	16	38	16	42	8	18	0	0	40	98
	Ciencias Aplicadas a la Salud Animal	14	1	12	15	12	6	0	0	38	22
	Pre-Médica	9	20	5	1	7	19	4	4	25	44
	Pre-Farmacia	6	15	1	18	7	24	0	0	14	57
	Enfermería Práctica (L.P.N.)	5	17	5	3	4	32	0	0	14	52
	Terapia Ocupacional	0	4	0	0	0	0	0	0	0	4
	Terapia Física	4	15	0	3	0	11	0	0	4	29
	Administración de Empresas (Gerencia)	1	1	11	12	8	8	0	0	20	21
	Secretarial (Asistente Administrativo)	2	32	0	11	0	8	0	0	2	51
	Total:	168	302	112	218	120	235	4	4	405	759
BAYAMON	Ciencias de Computadoras	5	3	23	14	5	1	22	11	55	28
	Educación (general)	3	35	10	37	5	13	4	7	22	92
	Ingeniería General	18	9	12	2	6	1	0	1	36	13
	Tecnología en Ingeniería Civil de Construcción	40	12	23	9	5	4	4	0	72	25
	Tecnología de Ingeniería Electrónica	28	0	16	1	14	1	7	0	65	2
	Tecnología en Ingeniería Industrial	18	9	12	7	13	3	2	0	45	19
	Tecnología en Ingeniería de la Producción	10	3	16	1	4	1	3	0	33	5
	Humanidades	16	36	16	14	7	11	1	0	40	61

MATRICULA A TAREA COMPLETA DEL PROGRAMA DE GRADO ASOCIADO  
POR PROGRAMA ACADEMICO, AÑO DE CLASIFICACION Y SEXO  
DE LAS INSTITUCIONES PUBLICAS, AÑO ACADEMICO 1993-94

NOMBRE DE LA INSTITUCION	PROGRAMA	NUEVOS		PRIMER		SEGUNDO		OTROS		TOTAL	
		PRIMER AÑO		AÑO		AÑO					
		MAS	FEM	MAS	FEM	MAS	FEM	MAS	FEM	MAS	FEM
UNIVERSIDAD DE PUERTO RICO BAYAMON	Biología	34	40	35	39	6	14	1	2	76	95
	Ciencias Sociales (general)	17	37	19	49	12	33	3	1	51	120
	Enfermería Práctica (L.P.N.)	0	6	0	0	0	0	0	0	0	6
	Educación en Salud Pública	2	2	1	1	0	0	0	0	3	3
	Terapia Ocupacional	0	0	0	3	0	2	0	0	0	5
	Administración de Empresas (Gerencia)	1	0	9	16	10	11	16	15	36	42
	Servicios en procesamiento de datos e información empresarial, otros	0	0	0	0	0	0	14	10	14	10
	Contabilidad	0	0	0	0	0	0	10	20	10	20
	Secretarial (Asistente Administrativo)	1	22	0	26	0	15	0	13	1	76
	Finanzas	0	0	0	0	0	0	0	2	0	2
	Mercadeo	0	0	0	0	0	0	6	5	6	5
	Total:	193	214	192	219	87	110	93	87	585	630
CAROLINA	Publicidad	15	36	1	4	10	24	0	0	26	64
	Educación Especial, Otros	6	24	0	6	8	28	0	0	14	58
	Ingeniería Mecánica	22	2	5	0	40	4	0	0	67	6
	Humanidades	6	15	0	0	4	20	0	0	10	35
	Biología y Ciencias Físicas	20	40	1	3	31	68	0	0	52	111
	Educación Física y Salud, General	0	1	0	0	0	0	0	0	0	1
	Capacitación Física	20	23	1	1	9	12	0	0	30	36
	Ciencias Sociales (general)	11	44	4	8	22	50			37	103
	Tecnología Automotriz	20	2	5	0	15	3	0	0	40	5
	Artes Gráficas	12	13	3	4	19	13	0	0	34	30
	Diseño de Interiores	5	20	2	10	4	20	0	0	11	50
	Tecnología Médica	2	5	0	0	0	0	0	0	2	5
	Pre-Dental	2	1	0	0	0	0	0	0	2	1
	Pre-Médica	6	11	0	0	0	0	0	0	6	11
	Pre-Farmacia	1	20	0	0	0	0	0	0	1	20
	Pre-Veterinaria	3	1	0	0	0	0	0	0	3	1
	Terapia Ocupacional	1	0	0	0	0	0	0	0	1	0
	Terapia Física	2	9	0	0	0	0	0	0	2	9
	Secretarial (Asistente Administrativo)	0	53	0	5	0	44	0	0	0	102
	Banca	44	45	8	6	69	95	0	0	121	146
	Administración de Hoteles	12	26	9	14	22	30	0	0	43	70
	Otros	0	0	0	0	0	0	4	2	4	2
	Total:	210	391	39	62	253	411	4	2	506	856
CAYEY	Secretarial (Asistente Administrativo)	2	33	0	0	1	34	5	26	8	93
CS. MEDICAS	Asistente Dental	0	0	0	0	0	17	0	0	0	17
	Tecnología Radiológica	0	0	0	0	2	20	4	31	6	51
	Total:	0	0	0	0	2	37	4	31	6	68
HUMACAO	Sistemas de Instrucción y Tecnología Educativa	17	16	10	8	14	7	4	2	45	33
	Educación	0	0	0	1	1	2	2	5	3	8
	Tecnología de Ingeniería Electrónica	18	0	9	2	12	2	1	0	40	4
	Estudios Generales	45	38	25	24	0	10	2	0	72	72
	Humanidades	0	0	0	5	1	6	0	3	1	14
	Biología y Ciencias Físicas	17	35	7	8	15	32	3	4	42	79
	Tecnología Química	5	5	5	4	2	8	0	4	12	21
	Ciencias Sociales (general)	11	17	4	6	3	11	1	5	19	39
	Terapia Ocupacional	5	12	0	7	0	12	0	2	5	33
	Terapia Física	3	12	1	3	4	18	0	5	8	38
	Total:	115	131	56	54	48	122	15	23	170	244

MATRICULA A TAREA COMPLETA DEL PROGRAMA DE GRADO ASOCIADO  
 POR PROGRAMA ACADEMICO, AÑO DE CLASIFICACION Y SEXO  
 DE LAS INSTITUCIONES PUBLICAS, AÑO ACADEMICO 1993-94

NOMBRE DE LA INSTITUCION	PROGRAMA	NUEVOS PRIMER AÑO		PRIMER AÑO		SEGUNDO AÑO		OTROS		TOTAL	
		MAS	FEM	MAS	FEM	MAS	FEM	MAS	FEM	MAS	FEM
UNIVERSIDAD DE PUERTO RICO HUMACAO	Enfermería (R.N.)	0	25	3	7	1	16	0	4	4	52
	Administración de Empresas (gerencia)										
	(Gerencia)	15	18	10	7	11	18	14	7	50	50
	Contabilidad	9	13	7	9	13	6	2	6	31	34
	Secretarial (Asistente Administrativo)	4	60	3	48	0	45	0	4	7	157
	Total:	149	251	84	139	77	193	29	51	339	634
MAYAGUEZ	Enfermería Práctica (L.P.N.)	4	1	4	5	6	11	0	1	14	18
	Secretarial (Asistente Administrativo)	1	1	0	0	1	8	0	0	2	9
	Total:	5	2	4	5	7	19	0	1	16	27
PONCE	Ciencias de Computadoras	0	0	0	0	3	3	0	0	3	3
	Educación	8	16	0	0	23	40	0	0	31	56
	Ingeniería	19	8	0	0	40	16	0	0	59	24
	Tecnología en Ingeniería Civil de Construcción	50	15	0	0	70	23	0	0	120	38
	Tecnología en Ingeniería Industrial	27	1	0	0	25	10	0	0	52	11
	Humanidades	19	32	0	0	19	25	0	0	38	57
	Biología y Ciencias Físicas	86	146	0	0	113	154	0	0	199	300
	Ciencias Sociales (general)	40	63	0	0	37	91	0	0	77	154
	Terapia Física	5	40	0	0	18	56	0	0	23	96
	Administración de Empresas (Gerencia)	0	0	0	0	1	4	0	0	1	4
	Secretarial (Asistente Administrativo)	5	18	0	0	0	29	0	0	5	47
	Total:	259	339	0	0	349	451	0	0	608	790
RIO PIEDRAS	Secretarial (Asistente Administrativo)	0	0	0	0	0	0	0	4	0	4
UTUADO	Tecnología de Industria Pecuaria	33	10	16	4	3	1	0	0	52	15
	Ciencia y Tecnología de Alimentos	44	28	18	9	21	11	0	0	83	48
	Horticultura	16	23	7	3	6	5	0	0	29	31
	Protección de Cultivos	12	7	2	5	3	1	0	0	17	13
	Servicios personales de operaciones mercadeo	0	0	1	0	0	2	0	0	1	2
	Educación	10	21	7	23	2	15	0	0	19	59
	Biología y Ciencias Físicas	17	30	11	21	27	20	0	0	55	71
	Ciencias Sociales (general)	14	21	8	16	3	5	0	0	25	42
	Administración de Empresas (Gerencia)	27	36	19	25	3	13	0	0	49	74
	Secretarial (Asistente Administrativo)	0	36	0	13	0	12	0	0	0	61
	Otros	0	0	5	4	2	0	0	0	7	4
	Total:	173	212	94	123	70	85	0	0	337	420
<b>TOTAL</b>		<b>2,163</b>	<b>2,639</b>	<b>860</b>	<b>809</b>	<b>1,911</b>	<b>2,464</b>	<b>416</b>	<b>404</b>	<b>5,129</b>	<b>6,216</b>

MATRICULA A TAREA PARCIAL DEL PROGRAMA DE GRADO ASOCIADO  
POR PROGRAMA ACADEMICO, AÑO DE CLASIFICACION Y SEXO  
DE LAS INSTITUCIONES PUBLICAS, AÑO ACADEMICO 1993-94

		NUEVOS		PRIMER		SEGUNDO		OTROS		TOTAL			
		PRIMER AÑO		AÑO		AÑO							
NOMBRE DE LA INSTITUCION		MAS FEM		MAS FEM		MAS FEM		MAS FEM		MAS FEM			
<hr/>													
COLEGIO TECNOLÓGICO DEL MUNICIPIO													
DE SAN JUAN		Programación de Computadoras		1	1	0	0	16	25	0	0	17	26
SAN JUAN		Tecnología de Ingeniería Electrónica		0	0	0	0	3	47	0	0	3	47
		Estudios Generales		0	0	0	0	0	0	11	13	11	13
		Enfermería Práctica (L.P.N.)		0	1	0	0	45	25	0	0	45	26
		Contabilidad		0	0	0	0	2	4	0	0	2	4
		Secretarial (Asistente Administrativo)		0	0	0	0	3	0	0	0	3	0
		Total:		1	2	0	0	69	101	11	13	81	116
<hr/>													
INSTITUTO TECNOLÓGICO DE													
PUERTO RICO		Tecnología de Ingeniería Electrónica		0	0	0	0	0	2	1	3	1	5
GUAYAMA		Tecnología Eléctrica y Electrónica		0	0	0	2	0	4	0	0	0	6
		Total:		0	0	0	2	0	6	1	3	1	11
<hr/>													
MANATI		Programación de Computadoras		1	0	0	1	0	2	0	0	1	3
		Ingeniería Mecánica		1	1	0	0	0	1	0	0	1	2
		Tecnología de Ingeniería Electrónica		0	2	0	4	1	10	0	0	1	16
		Tecnología de Instrumentación		0	0	1	2	5	10	0	0	6	12
		Tecnología Química		0	0	1	0	0	0	0	0	1	0
		Tecnología Radiológica		0	0	0	0	0	1	0	0	0	1
		Administración de Empresas (gerencia)		0	0	0	0	0	1	0	0	0	1
		Contabilidad		2	0	0	0	2	0	0	0	4	0
		Oficinista (Tecnología de Oficina)		0	0	0	0	3	0	0	0	3	0
		Total:		4	3	2	7	11	25	0	0	17	35
<hr/>													
PONCE		Tecnología en Ingeniería Civil de Construcción		3	22	0	0	0	16	0	13	3	51
		Tecnología de Ingeniería Electrónica		44	2	4	34	0	15	0	0	48	51
		Tecnología de Instrumentación		0	0	0	0	0	0	0	5	0	5
		Total:		47	24	4	34	0	31	0	18	51	107
<hr/>													
SAN JUAN		Programación de Computadoras		0	0	0	5	6	7	0	0	6	12
		Tecnología en Ingeniería Civil de Construcción		0	0	0	1	0	1	0	0	0	2
		Tecnología de Ingeniería Electrónica		0	0	1	9	2	14	0	2	3	25
		Tecnología de Ingeniería de Instrumentación Biomédica		0	0	2	6	0	5	0	0	2	11
		Tecnología de Instrumentación		0	0	1	3	2	4	0	1	3	8
		Tecnología en Refrigeración y Aire Acondicionado		0	0	0	0	0	4	0	0	0	4
		Tecnología en Mecánica Industrial (Metalúrgica)		0	0	1	4	0	1	0	1	1	6
		Tecnología Química		0	0	2	0	1	4	0	0	3	4
		Artes Gráficas		0	0	0	0	1	3	0	0	1	3
		Asistente de enfermería		0	0	2	0	2	0	2	1	6	1
		Tecnología de Contabilidad		0	0	0	0	1	1	0	0	1	1
		Oficinista (Tecnología de Oficina)		0	0	0	0	3	0	0	0	3	0
		Mercadeo		0	0	2	3	1	1	0	0	3	4
		Total:		0	0	11	31	19	45	2	5	32	81

**MATRICULA A TAREA PARCIAL DEL PROGRAMA DE GRADO ASOCIADO  
POR PROGRAMA ACADEMICO, AÑO DE CLASIFICACION Y SEXO  
DE LAS INSTITUCIONES PUBLICAS, AÑO ACADEMICO 1993-94**

NOMBRE DE LA INSTITUCION	PROGRAMA	NUEVOS PRIMER AÑO		PRIMER AÑO		SEGUNDO AÑO		OTROS		TOTAL	
		MAS	FEM	MAS	FEM	MAS	FEM	MAS	FEM	MAS	FEM
UNIVERSIDAD DE PUERTO RICO AGUADILLA	Educación	0	1	0	0	3	2	0	0	3	3
	Tecnología de Ingeniería Electrónica	0	0	0	0	0	13	0	0	0	13
	Tecnología en control ambiental	0	0	0	0	4	4	0	0	4	4
	Control de Calidad	0	0	0	0	4	13	4	3	8	16
	Biología y Ciencias Físicas	0	0	0	0	1	4	15	7	16	11
	Ciencias Sociales (general)	0	0	0	0	3	4	0	0	3	4
	Administración de Empresas (gerencia)	0	0	0	0	20	10	0	0	20	10
	Secretarial (Asistente Administrativo)	0	0	0	0	12	0	0	0	12	0
	Administración Comercial y Programación de Computadoras	0	0	0	0	4	5	0	0	4	5
	Otros	0	0	0	0	0	0	9	3	9	3
	Total:	0	1	0	0	51	55	28	13	79	65
ARECIBO	Tecnología de la Comunicación										
	Tele-Radial	0	0	0	0	12	4	0	0	12	4
	Ciencias de Computadoras	0	0	2	2	9	8	0	0	11	10
	Educación	0	0	4	0	7	6	0	0	11	6
	Tecnología relacionada en ingeniería	0	0	3	3	10	5	0	0	13	8
	Humanidades	0	0	1	3	0	2	0	0	1	5
	Biología y Ciencias Físicas	0	0	3	0	6	7	0	0	9	7
	Ciencias Sociales (general)	0	0	1	3	3	0	0	0	4	3
	Ciencias Aplicadas a la Salud Animal	0	0	1	0	0	5	0	0	1	5
	Pre-Médica	0	0	0	0	2	0	1	3	3	3
	Enfermería Práctica (L.P.N.)	0	0	1	2	12	2	0	0	13	4
	Terapia Física	0	0	0	0	1	1	0	0	1	1
	Administración de Empresas (gerencia)	0	0	3	4	11	15	0	0	14	19
	Secretarial (Asistente Administrativo)	0	0	4	0	6	1	0	0	10	1
	Total:	0	0	23	17	79	56	1	3	103	76
BAYAMON	Ciencias de Computadoras	0	0	2	0	1	3	3	4	6	7
	Educación (general)	0	0	3	1	4	1	9	1	16	3
	Ingeniería General	0	0	3	0	0	1	0	0	3	1
	Tecnología en Ingeniería Civil de Construcción	0	0	0	3	4	2	1	5	5	10
	Tecnología de Ingeniería Electrónica	0	0	0	4	0	7	1	4	1	15
	Tecnología en Ingeniería Industrial	0	0	1	5	0	4	1	7	2	16
	Tecnología en Ingeniería de la Producción	0	0	1	0	4	4	0	6	5	10
	Humanidades	0	0	2	2	2	1	2	0	6	3
	Biología	0	0	9	1	4	0	3	1	16	2
	Ciencias Sociales (general)	0	0	3	2	0	0	0	1	3	3
	Enfermería Práctica (L.P.N.)	0	0	0	0	1	0	0	0	1	0
	Educación en Salud Pública	0	0	0	0	1	0	0	0	1	0
	Terapia Ocupacional	0	0	6	0	2	0	0	0	8	0
	Administración de Empresas (gerencia)	0	0	3	1	5	0	9	2	17	3
	Secretarial (Asistente Administrativo)	0	0	4	0	7	0	11	0	22	0
	Total:	0	0	37	19	35	23	40	31	112	73
CAROLINA	Publicidad	0	0	3	2	10	5	0	0	13	7
	Educación Especial, Otros	0	0	1	1	16	13	0	0	17	14
	Ingeniería Mecánica	0	0	1	3	5	26	0	0	6	29
	Humanidades	0	0	2	2	4	1	0	0	6	3
	Biología y Ciencias Físicas	0	0	8	3	80	30	0	0	88	33
	Capacitación Física	1	0	0	0	4	6	0	0	5	6
	Ciencias Sociales (general)	1	0	1	3	24	12	0	0	26	15
	Tecnología Automotriz	0	4	0	0	0	13	0	0	0	17

**MATRICULA A TAREA PARCIAL DEL PROGRAMA DE GRADO ASOCIADO  
POR PROGRAMA ACADEMICO, AÑO DE CLASIFICACION Y SEXO  
DE LAS INSTITUCIONES PUBLICAS, AÑO ACADEMICO 1993-94**

NOMBRE DE LA INSTITUCION	PROGRAMA	NUEVOS PRIMER AÑO		PRIMER AÑO		SEGUNDO AÑO		OTROS		TOTAL	
		MAS	FEM	MAS	FEM	MAS	FEM	MAS	FEM	MAS	FEM
UNIVERSIDAD DE PUERTO RICO CAROLINA	Artes Gráficas	0	0	1	0	3	5	0	0	4	5
	Diseño de Interiores	0	0	6	0	18	5	0	0	24	5
	Pre-Farmacia	1	0	2	0	0	0	0	0	3	0
	Secretarial (Asistente Administrativo)	1	0	7	0	42	0	0	0	50	0
	Banca	1	1	7	4	77	85	0	0	85	90
	Administración de Hoteles	0	0	1	1	20	1	0	0	21	2
	Otros	0	0	0	0	0	0	23	14	23	14
	Total:	5	5	40	19	303	202	23	14	371	240
CAYEY	Secretarial (Asistente Administrativo)	4	0	0	0	1	0	16	3	21	3
HUMACAO	Sistemas de Instrucción y Tecnología Educativa	0	0	0	0	1	1	1	2	2	3
	Educación	0	0	0	0	0	1	1	0	1	1
	Tecnología de Ingeniería Electrónica	0	0	0	2	1	5	0	4	1	11
	Estudios Generales	0	0	2	3	1	3	3	2	6	8
	Humanidades	0	0	0	0	0	1	3	0	3	1
	Biología y Ciencias Físicas	0	0	1	0	1	0	2	0	4	0
	Tecnología Química	0	0	3	0	5	3	3	5	11	8
	Ciencias Sociales (general)	0	0	0	0	0	0	3	1	3	1
	Terapia Ocupacional	0	0	0	0	5	0	5	1	10	1
	Terapia Física	0	0	0	0	2	0	5	1	7	1
	Enfermería (R.N.)	0	0	2	0	4	0	1	2	7	2
	Administración de Empresas (gerencia)	0	0	3	3	6	4	3	6	12	13
	Contabilidad	0	0	3	0	3	2	6	4	12	6
	Secretarial (Asistente Administrativo)	0	0	3	0	6	0	13	0	22	0
	Total:	0	0	17	8	35	20	49	28	101	56
MAYAGUEZ	Enfermería Práctica (L.P.N.)	0	0	2	1	1	0	0	0	3	1
	Secretarial (Asistente Administrativo)	0	0	0	0	2	0	0	0	2	0
	Total:	0	0	2	1	3	0	0	0	5	1
PONCE	Ciencias de Computadoras	0	0	0	0	0	1	0	0	0	1
	Educación	0	0	0	0	3	1	0	0	3	1
	Ingeniería	0	0	0	0	0	1	0	0	0	1
	Tecnología en Ingeniería Civil de Construcción	0	0	0	0	9	30	0	0	9	30
	Tecnología en Ingeniería Industrial	0	0	0	0	1	5	0	0	1	5
	Humanidades	0	0	0	0	3	1	0	0	3	1
	Biología y Ciencias Físicas	0	0	0	0	23	14	0	0	23	14
	Ciencias Sociales (general)	0	0	0	0	5	3	0	0	5	3
	Terapia Física	0	0	0	0	28	4	0	0	28	4
	Administración de Empresas (gerencia)	0	0	0	0	2	0	0	0	2	0
	Total:	0	0	0	0	74	60	0	0	74	60
RIO PIEDRAS	Secretarial (Asistente Administrativo)	0	0	0	0	3	0	8	0	11	0

MATRICULA A TAREA PARCIAL DEL PROGRAMA DE GRADO ASOCIADO  
 POR PROGRAMA ACADEMICO, AÑO DE CLASIFICACION Y SEXO  
 DE LAS INSTITUCIONES PUBLICAS, AÑO ACADEMICO 1993-94

NOMBRE DE LA INSTITUCION	PROGRAMA	NUEVOS		PRIMER		SEGUNDO		OTROS		TOTAL	
		PRIMER AÑO	MAS FEM	AÑO	MAS FEM	AÑO	MAS FEM	MAS FEM	MAS FEM	MAS FEM	MAS FEM
UNIVERSIDAD DE PUERTO RICO UTUADO	Agronegocios	0	0	0	0	0	1	0	0	0	1
	Tecnología de Industria Pecuaria	0	1	0	0	1	2	0	0	1	3
	Ciencia y Tecnología de Alimentos	0	0	1	1	0	4	0	0	1	5
	Horticultura	0	1	0	1	2	2	0	0	2	4
	Protección de Cultivos	0	0	3	1	0	2	0	0	3	3
	Servicios personales de operaciones de mercadeo	0	0	4	1	4	0	0	0	8	1
	Educación	0	0	1	1	2	1	0	0	3	2
	Biología y Ciencias Físicas	0	0	0	1	2	3	0	0	2	4
	Ciencias Sociales (general)	0	0	0	0	0	1	0	0	0	1
	Administración de Empresas (gerencia)	0	0	1	0	3	2	0	0	4	2
	Secretarial (Asistente Administrativo)	0	0	3	0	11	0	0	0	14	0
	Otros	0	2	2	2	1	0	0	0	3	4
	Total:	0	4	15	8	26	17	0	0	41	29
	<b>TOTAL</b>	<b>61</b>	<b>38</b>	<b>161</b>	<b>146</b>	<b>709</b>	<b>641</b>	<b>179</b>	<b>131</b>	<b>1,100</b>	<b>957</b>

MATRICULA A TAREA COMPLETA DEL PROGRAMA DE GRADO ASOCIADO  
POR PROGRAMA ACADÉMICO, AÑO DE CLASIFICACION Y SEXO  
DE LAS INSTITUCIONES PRIVADAS, AÑO ACADÉMICO 1993-94

NOMBRE DE LA INSTITUCION	PROGRAMA	NUEVOS		PRIMER		SEGUNDO		OTROS		TOTAL	
		PRIMER AÑO		AÑO		AÑO					
		MAS	FEM	MAS	FEM	MAS	FEM	MAS	FEM	MAS	FEM
ATLANTIC COLLEGE											
GUAYNABO	Ciencias de Computadoras	5	12	7	5	1	6	0	0	13	23
	Artes Gráficas	30	15	13	8	16	13	0	0	59	36
	Contabilidad	4	1	6	4	1	3	0	0	11	8
	Secretarial (Asistente Administrativo)	0	9	0	4	0	8	0	0	0	21
	Mercadeo	3	3	2	1	1	0	0	0	6	4
	Total:	42	40	28	22	19	30	0	0	89	92
CARIBBEAN UNIVERSITY											
BAYAMON	Programación de Computadoras	27	25	38	28	2	3	1	1	68	57
	Ciencias Policiales	10	9	14	10	3	2	1	2	28	23
	Delineante	78	14	13	21	18	3	9	2	118	40
	Administración de Empresas (general)	2	1	2	3	0	2	0	1	4	7
	Administración de Empresas (gerencia)	9	8	19	11	3	1	3	5	34	25
	Contabilidad	10	12	16	15	5	3	1	1	32	31
	Secretarial (Asistente Administrativo)	0	22	1	30	1	8	0	7	2	67
	Secretarial Legal	0	5	1	5	0	0	0	0	1	10
	Secretarial Médico	1	9	1	10	0	4	0	5	2	28
	Oficinista (Tecnología de Oficina)	0	2	0	7	0	1	0	0	0	10
	Banca	3	4	4	4	0	1	2	1	9	10
	Seguros	1	0	2	0	0	0	0	0	3	0
	Mercadeo	6	0	10	2	2	2	0	1	18	5
	Bienes Raíces	2	0	2	0	0	0	0	0	4	0
	Total:	149	111	123	146	34	30	17	26	323	313
CAROLINA											
	Ciencias Policiales	1	2	2	3	2	1	2	3	7	9
	Administración de Empresas (general)	1	1	1	2	2	3	2	2	6	8
	Administración de Empresas (gerencia)	2	2	3	3	3	3	1	3	9	11
	Contabilidad	2	1	4	3	2	2	1	2	9	8
	Secretarial (Asistente Administrativo)	1	1	1	6	1	4	1	3	4	14
	Oficinista (Tecnología de Oficina)	1	1	1	1	1	1	1	1	4	4
	Banca	1	1	1	1	1	1	1	0	4	3
	Otros	2	0	2	0	0	1	0	3	4	4
	Total:	11	9	15	19	12	16	9	17	47	61
PONCE											
	Administración de Empresas (gerencia)	5	6	18	13	5	4	1	0	29	23
	Contabilidad	4	3	13	9	6	0	0	0	23	12
	Secretarial (Asistente Administrativo)	1	9	1	25	0	4	0	2	2	40
	Otros	2	0	2	0	3	0	2	0	9	0
	Total:	12	18	34	47	14	8	3	2	63	75
VEGA BAJA											
	Programación de Computadoras	5	6	8	7	0	1	0	0	13	14
	Ciencias Policiales	8	7	11	10	1	1	0	0	20	18
	Administración de Empresas (general)	0	0	0	0	0	0	0	1	0	1
	Administración de Empresas (gerencia)	3	1	3	1	1	1	0	0	7	3
	Contabilidad	1	4	1	5	0	1	0	0	2	10
	Secretarial (Asistente Administrativo)	0	5	0	6	0	1	0	0	0	12
	Secretarial Legal	0	1	0	1	0	0	0	0	0	2
	Secretarial Médico	0	1	0	2	0	2	0	0	0	5
	Oficinista (Tecnología de Oficina)	0	3	0	5	0	0	0	0	0	8
	Banca	0	1	0	1	0	0	0	0	0	2
	Otros	0	0	0	1	1	1	0	0	1	2
	Total:	17	29	23	39	3	8	0	1	43	77



MATRICULA A TAREA COMPLETA DEL PROGRAMA DE GRADO ASOCIADO  
POR PROGRAMA ACADEMICO, AÑO DE CLASIFICACION Y SEXO  
DE LAS INSTITUCIONES PRIVADAS, AÑO ACADEMICO 1993-94

NOMBRE DE LA INSTITUCION	PROGRAMA	NUEVOS		PRIMER AÑO		SEGUNDO AÑO		OTROS		TOTAL	
		PRIMER AÑO		AÑO		AÑO					
		MAS	FEM	MAS	FEM	MAS	FEM	MAS	FEM	MAS	FEM
<b>COLUMBIA COLLEGE</b>											
CAGUAS	Tecnología de Ingeniería Electrónica	51	1	0	0	0	0	22	2	73	3
	Enfermería (R.N.)	20	85	0	0	0	0	28	179	48	274
	Administración de Empresas (gerencia)	7	13	0	0	0	0	20	16	27	29
	Contabilidad	3	5	0	0	0	0	2	3	5	8
	Secretarial (Asistente Administrativo)	0	37	0	0	0	0	0	36	0	73
	Gerencia de Sistemas de Información Computadorizado	10	21	0	0	0	0	10	19	20	40
	Total:	91	172	0	0	0	0	82	255	173	427
RIO GRANDE	Administración de Empresas (gerencia)	10	12	0	0	0	0	3	11	13	23
	Secretarial (Asistente Administrativo)	0	18	0	0	0	0	0	9	0	27
	Adm. Comercial y Programación de Computadoras	7	16	0	0	0	0	9	19	16	35
	Total:	17	46	0	0	0	0	12	39	29	85
YAUCO	Administración de Empresas (gerencia)	7	8	0	0	0	0	2	8	9	16
	Secretarial (Asistente Administrativo)	0	18	0	0	0	0	0	15	0	34
	Adm. Comercial y Programación de Computadoras	5	11	0	0	0	0	2	4	7	15
	Total:	12	38	0	0	0	0	4	27	16	65
<b>ELECTRONIC DATA PROCESSING COLLEGE OF PUERTO RICO</b>											
HATO REY	Programación de Computadores	24	11	6	6	15	10	0	0	45	27
	Tecnología de Ingeniería Electrónica	26	2	3	2	25	1	0	0	54	5
	Tecnología Automotriz	23	0	8	0	30	1	0	0	61	1
	Tecnología de Emergencias Médicas	12	4	5	0	6	3	0	0	23	7
	Administración de Empresas (gerencia)	7	6	4	4	8	5	0	0	19	15
	Secretarial (Asistente Administrativo)	0	7	0	4	1	9	0	0	1	20
	Total:	92	30	26	16	85	29	0	0	203	75
<b>HUERTAS JUNIOR COLLEGE</b>											
CAGUAS	Programación de Computadoras	57	83	0	0	51	48	0	0	108	132
	Matemáticas Computacionales	0	0	0	0	0	0	2	7	2	7
	Asistente Dental	0	34	0	0	0	108	0	0	0	142
	Tecnología de Récores Médicos	2	93	0	0	1	52	0	0	3	145
	Auxiliar de Farmacia	33	175	0	0	49	183	0	0	82	358
	Administración de Empresas (gerencia)	25	47	0	0	23	9	0	0	48	56
	Contabilidad	15	13	0	0	3	4	0	0	18	17
	Secretarial (Asistente Administrativo)	0	4	0	0	0	5	0	0	0	9
	Secretarial (Asistente Ejecutivo)	0	61	0	0	0	58	0	0	0	119
	Total:	132	510	0	0	127	468	2	7	261	985
<b>HUMACAO COMMUNITY COLLEGE</b>											
FAJARDO	Programación de Computadoras	6	4	5	6	7	7	0	0	18	17
	Administración de Empresas (gerencia)	4	8	2	5	4	6	0	0	10	19
	Secretarial (Asistente Administrativo)	0	14	0	7	0	11	0	1	0	33
	Total:	10	26	7	18	11	24	0	1	28	69

**MATRICULA A TAREA COMPLETA DEL PROGRAMA DE GRADO ASOCIADO  
POR PROGRAMA ACADEMICO, AÑO DE CLASIFICACION Y SEXO  
DE LAS INSTITUCIONES PRIVADAS, AÑO ACADEMICO 1993-94**

NOMBRE DE LA INSTITUCION	PROGRAMA	NUEVOS		PRIMER		SEGUNDO		OTROS		TOTAL	
		PRIMER AÑO		AÑO		AÑO					
		MAS	FEM	MAS	FEM	MAS	FEM	MAS	FEM	MAS	FEM
HUMACAO COMMUNITY COLLEGE HUMACAO	Programación de Computadoras	16	34	12	22	3	15	0	0	31	71
	Administración de Empresas (gerencia)	8	16	6	11	1	4	0	0	15	31
	Secretarial (Asistente Administrativo)	0	37	0	37	0	25	0	0	0	99
		—	—	—	—	—	—	—	—	—	—
	Total:	24	87	18	70	4	44	0	0	46	201
INSTITUTO COMERCIAL DE PUERTO RICO JUNIOR COLLEGE											
	ARECIBO										
	Contabilidad	18	12	2	1	17	11	0	0	38	24
	Secretarial (Asistente Ejecutivo)	0	16	0	3	0	18	0	0	0	37
	Oficinista (Tecnología de Oficina)	0	34	0	1	0	31	0	0	0	66
	Gerencia de Sistemas de Información										
	Computadorizado	11	15	0	2	10	18	0	0	21	35
	Mercadeo	48	33	0	1	37	31	0	0	85	65
		—	—	—	—	—	—	—	—	—	—
	Total:	78	110	2	6	64	109	0	0	144	227
	HATO REY										
	Asistente de Vuelo	3	8	0	0	0	0	0	0	3	8
	Contabilidad	14	18	6	5	8	5	0	0	28	28
	Secretarial (Asistente Ejecutivo)	0	35	0	7	0	9	0	0	0	61
	Oficinista (Tecnología de Oficina)	0	16	0	6	0	4	0	0	0	26
	Gerencia de Sistemas de Información										
	Computadorizado	23	32	9	5	12	22	0	0	44	59
	Mercadeo	13	12	6	4	6	10	0	0	25	26
		—	—	—	—	—	—	—	—	—	—
	Total:	53	121	21	27	26	50	0	0	100	198
MAYAGUEZ											
	Contabilidad	28	16	8	14	23	15	0	0	59	45
	Secretarial (Asistente Ejecutivo)	1	35	0	9	1	20	0	0	2	64
	Secretarial (Asistente Ejecutivo)	0	26	0	6	0	26	0	0	0	58
	Oficinista (Tecnología de Oficina)	3	20	1	16	1	20	0	0	5	56
	Gerencia de Sistemas de Información										
	Computadorizado	83	47	19	8	45	25	0	0	147	80
	Mercadeo	61	31	20	10	47	45	0	0	128	86
		—	—	—	—	—	—	—	—	—	—
	Total:	176	175	48	63	117	151	0	0	341	389
INSTITUTO DE EDUCACION UNIVERSAL HATO REY											
	Programación de Computadoras	10	5	5	5	0	0	0	0	15	10
	Terapia Respiratoria	12	15	0	0	0	0	0	0	12	15
	Enfermería (Post-R.N.)	15	44	14	55	0	0	0	0	29	99
	Administración de Empresas (gerencia)	12	4	7	8	0	2	0	0	19	14
	Secretarial (Asistente Administrativo)	0	4	0	10	0	0	0	0	0	14
		—	—	—	—	—	—	—	—	—	—
	Total:	49	72	26	78	0	2	0	0	75	152
INTERNATIONAL COLLEGE OF BUSINESS AND TECHNOLOGY SAN JUAN											
	Administración de Empresas (gerencia)	10	17	1	1	8	15	0	0	19	33
	Secretarial (Asistente Administrativo)	1	5	0	2	0	11	0	0	1	18
	Tec. de Proc. de Inf. y Entrada de Datos	13	14	3	1	6	11	0	0	22	26
	Turismo (administración y gerencia)	3	11	0	4	9	10	0	0	12	25
		—	—	—	—	—	—	—	—	—	—
	Total:	27	47	4	8	23	47	0	0	54	102

**MATRICULA A TAREA COMPLETA DEL PROGRAMA DE GRADO ASOCIADO  
POR PROGRAMA ACADEMICO, AÑO DE CLASIFICACION Y SEXO  
DE LAS INSTITUCIONES PRIVADAS, AÑO ACADEMICO 1993-94**

NOMBRE DE LA INSTITUCION	PROGRAMA	NUEVOS		PRIMER		SEGUNDO		OTROS		TOTAL	
		PRIMER AÑO		AÑO		AÑO					
		MAS	FEM	MAS	FEM	MAS	FEM	MAS	FEM	MAS	FEM
NATIONAL COLLEGE OF BUSINESS AND AND TECHNOLOGY BAYAMON	Sistemas de Información										
	Computadorizados	25	35	0	0	48	76	0	0	73	111
	Auxiliar de Farmacia	20	120	0	0	28	226	0	0	48	346
	Administración y Supervisión de Oficina	17	30	0	0	13	27	0	0	30	57
	Contabilidad	20	25	0	0	19	59	0	0	39	84
	Secretarial Legal	0	24	0	0	0	12	0	0	0	36
	Tec. de Proc. de Inf. y Entrada de Datos	0	60	0	0	0	71	0	0	0	131
Total:		82	294	0	0	108	471	0	0	190	765
PONTIFICIA UNIVERSIDAD CATOLICA DE PUERTO RICO ARECIBO	Administración de Empresas (general)	4	2	1	1	1	2	4	3	10	8
	Secretarial (Asistente Administrativo)	0	1	0	2	0	0	0	0	0	3
	Oficinista (Tecnología de Oficina)	0	3	0	0	0	3	0	3	0	9
	Adm. Comercial y Programación de Computadoras	0	1	1	3	1	1	0	1	2	6
	Total:	4	7	2	6	2	6	4	7	12	26
	GUAYAMA										
	Bellas Artes	0	1	0	0	0	1	0	1	0	3
	Administración de Empresas (general)			0	1	5	0	1	4	6	5
	Secretarial (Asistente Administrativo)	0	5	0	5	0	6	0	5	0	21
	Oficinista (Tecnología de Oficina)	0	0	0	0	0	8	0	3	0	11
Total:		0	6	0	6	5	15	1	13	6	40
MAYAGUEZ	Educación (general)	0	0	0	1	0	0	0	1	0	2
	Administración de Empresas (general)	2	2	2	0	4	3	6	2	14	7
	Secretarial (Asistente Administrativo)	0	11	0	11	0	8	0	3	0	33
	Oficinista (Tecnología de Oficina)	1	1	0	5	0	5	0	2	1	13
	Total:	3	14	2	17	4	16	6	8	15	55
PONCE	Ciencias de Computadoras e Informática	5	0	13	3	4	2	3	1	25	6
	Educación (general)	0	0	1	1	1	0	0	0	2	1
	Diseño de Modas	0	1	0	1	0	2	0	0	0	4
	Primeros Auxilios	0	0	0	0	1	4	0	1	1	5
	Administración de Empresas (general)	2	5	2	4	1	4	2	3	7	16
	Secretarial (Asistente Administrativo)	0	9	0	11	0	5	0	14	0	39
	Oficinista (Tecnología de Oficina)	0	3	0	6	0	10	0	7	0	26
	Total:	7	18	16	26	7	27	5	26	35	97
PUERTO RICO TECH JUNIOR COLLEGE	Optico	38	36	0	0	0	0	28	61	66	97
RAMIREZ COLLEGE OF BUSINESS AND TECHNOLOGY HATO REY	Tecnología Dental	23	27	0	0	0	0	26	21	49	48
	Administración de Empresas (gerencia)	14	3	0	0	0	0	19	46	33	49
	Contabilidad	12	7	0	0	0	0	10	16	22	23
	Secretarial (Asistente Administrativo)	0	17	0	0	0	0	0	11	0	28
	Secretarial (Asistente Ejecutivo)	0	20	0	0	0	0	1	20	1	40
	Oficinista (Tecnología de Oficina)	0	20	0	0	0	0	1	15	1	35
	Total:	49	84	0	0	0	0	57	129	106	223

**MATRICULA A TAREA COMPLETA DEL PROGRAMA DE GRADO ASOCIADO  
POR PROGRAMA ACADÉMICO, AÑO DE CLASIFICACION Y SEXO  
DE LAS INSTITUCIONES PRIVADAS, AÑO ACADÉMICO 1993-94**

		NUEVOS		PRIMER		SEGUNDO		OTROS		TOTAL	
		PRIMER AÑO		AÑO		AÑO					
NOMBRE DE LA INSTITUCION		MAS	FEM	MAS	FEM	MAS	FEM	MAS	FEM	MAS	FEM
<b>SISTEMA UNIVERSITARIO ANA G MENDEZ</b>											
<b>COLEGIO UNIVERSITARIO DEL ESTE</b>											
CAROLINA/ RIO PIEDRAS	Paralegal	14	20	7	19	11	19	0	0	32	58
	Humanidades	0	0	0	0	1	2	0	0	1	2
	Gerontología	0	1	0	4	0	3	0	0	0	8
	Estudios Interdisciplinarios	31	64	38	72	10	22	0	0	79	158
	Trabajo Social	26	74	37	118	38	141	0	0	101	333
	Ciencias Sociales (general)	0	0	0	1	4	5	0	0	4	6
	Criminología	78	87	63	51	52	64	0	0	193	192
	Tecnología de Récoras Médicos	0	4	1	15	2	21	0	0	3	40
	Audliar de Farmacia	4	22	3	13	5	15	0	0	12	50
	Tecnología Radiológica	22	37	13	30	13	25	0	0	48	92
	Tomografía Computadorizada	0	16	1	15	1	14	0	0	2	45
	Administración de Empresas (gerencia)	84	87	122	102	50	84	0	0	256	273
	Contabilidad	52	47	78	70	35	56	0	0	165	173
	Secretarial (Asistente Administrativo)	2	42	1	87	1	52	0	0	4	181
	Secretarial (Asistente Ejecutivo)	1	75	0	91	1	44	0	0	2	210
	Tec. de Proc. de Inf. y Entrada de Datos	27	26	11	31	9	17	0	0	47	74
	Oficinista (Tecnología de Oficina)	0	34	1	34	1	37	0	0	2	105
	Oficinista de Líneas Aéreas	0	0	0	0	0	7	0	0	0	7
	Gerencia de Sistemas de Información										
	Computadorizado	0	0	0	0	1	0	0	0	1	0
	Administración Comercial y										
	Programación de Computadoras	87	75	92	100	36	50	0	0	215	225
	Ciencias de Cómputos	0	0	0	0	1	0	0	0	1	0
	Servicios de procesamiento de datos										
	e información empresarial, otros	0	0	0	0	2	0	0	0	2	0
	Mercadeo	26	30	22	44	12	23	0	0	60	97
		—	—	—	—	—	—	—	—	—	—
	Total:	454	741	490	897	286	691	0	0	1230	2329
<b>UNIVERSIDAD DEL TURABO</b>											
GURABO	Educación General, Otros	4	14	4	11	1	3	0	0	9	28
	Administración Pública	0	1	1	1	0	3	0	0	1	5
	Ciencias Sociales (general)	10	9	7	15	6	25	0	0	23	49
	Administración de Empresas (gerencia)	15	17	22	17	23	33	0	0	60	67
	Contabilidad	10	13	12	12	14	21	0	0	36	46
	Secretarial (Asistente Administrativo)	0	20	1	16	0	47	0	0	1	83
	Gerencia de Sistemas de Información										
	Computadorizado	24	10	26	34	24	31	0	0	74	75
		—	—	—	—	—	—	—	—	—	—
	Total:	63	84	73	106	68	163	0	0	204	353
<b>UNIVERSIDAD METROPOLITANA</b>											
RIO PIEDRAS	Ciencias de Computadoras	21	12	18	12	15	8	0	0	54	33
	Estudios Interdisciplinarios	36	48	24	33	14	28	0	0	74	109
	Enfermería (R.N.)	6	19	5	32	8	43	0	0	18	84
		—	—	—	—	—	—	—	—	—	—
	Total:	63	79	47	77	37	80	0	0	147	236
TOTAL S.U.A.G.M.		580	904	610	1080	391	934	0	0	1581	2918
<b>UNIVERSIDAD ADVENTISTA DE LAS</b>											
ANTILLAS											
MAYAGUEZ	Tecnología de Récoras Médicos	0	2	1	14	2	3	0	0	3	19
	Terapia Respiratoria	19	29	29	23	7	14	3	4	58	70
	Administración de Empresas (gerencia)	0	0	3	0	0	1	0	0	3	1
	Administración y Supervisión de Oficina	0	2	0	0	0	2	0	1	0	5
		—	—	—	—	—	—	—	—	—	—
	Total:	19	33	33	37	9	20	3	5	64	95

MATRICULA A TAREA COMPLETA DEL PROGRAMA DE GRADO ASOCIADO  
POR PROGRAMA ACADEMICO, AÑO DE CLASIFICACION Y SEXO  
DE LAS INSTITUCIONES PRIVADAS, AÑO ACADEMICO 1993-94

NOMBRE DE LA INSTITUCION	P R O G R A M A	NUEVOS		PRIMER		SEGUNDO		OTROS		TOTAL	
		PRIMER AÑO		AÑO		AÑO					
		MAS	FEM	MAS	FEM	MAS	FEM	MAS	FEM	MAS	FEM
UNIVERSIDAD CENTRAL DE BAYAMON											
BAYAMON	Sistemas de Información Computadorizado	10	9	5	5	2	3	3	1	20	18
	Ciencias de Computadoras	10	5	10	6	5	3	1	4	26	18
	Tecnología Educativa	8	5	4	1	3	3	2	3	17	12
	Administración de Empresas (gerencia)	7	8	10	8	4	3	1	3	22	22
	Secretarial (Asistente Administrativo)	0	18	0	7	0	14	0	4	0	43
	Total:	35	45	29	27	14	26	7	15	65	113
UNIVERSIDAD CENTRAL DEL CARIBE											
BAYAMON	Tecnología Radiológica	11	18	0	0	6	16	0	0	17	34
UNIVERSIDAD DE AMERICA DE PUERTO RICO											
BAYAMON	Comunicación Pública	1	3	7	5	10	9	0	0	18	17
	Ciencias de Computadoras	2	3	11	12	14	4	0	0	27	19
	Bellas Artes	109	98	99	76	27	30	0	0	235	204
	Administración de Empresas (general)	0	1	1	0	3	2	0	0	4	3
	Gerencia de Compras	1	0	1	1	0	0	0	0	2	1
	Administración y Supervisión de Oficina	0	0	0	1	1	1	0	0	1	2
	Contabilidad	11	7	11	18	5	11	0	0	27	36
	Secretarial (Asistente Ejecutivo)	1	22	0	26	0	26	0	0	1	74
	Oficinista (Tecnología de Oficina)	0	7	0	28	0	28	0	0	0	63
	Recursos Humanos	0	0	1	2	0	0	0	0	1	2
	Ciencias de Cómputos	8	9	15	11	6	15	0	0	29	35
	Gerencia Operacional	3	7	18	12	25	16	0	0	46	35
	Mercadeo	2	6	3	4	2	2	0	0	7	12
	Total:	138	163	167	196	93	144	0	0	398	503
MANATI	Comunicación Pública	0	3	4	2	1	4	0	0	5	9
	Ciencias de Computadoras	5	11	11	28	8	16	0	0	24	55
	Bellas Artes	97	92	51	74	11	12	0	0	159	178
	Administración de Empresas (general)	1	0	1	1	0	0	0	0	2	1
	Gerencia de Compras	0	0	0	1	3	0	0	0	3	1
	Administración y Supervisión de Oficina	0	0	1	0	2	1	0	0	3	1
	Contabilidad	4	13	8	9	5	6	0	0	17	28
	Secretarial (Asistente Ejecutivo)	0	4	0	11	0	6	0	0	0	21
	Oficinista (Tecnología de Oficina)	0	16	0	24	0	25	0	0	0	65
	Recursos Humanos	3	2	1	6	2	3	0	0	6	11
	Ciencias de Cómputos	3	6	4	6	3	1	0	0	10	13
	Gerencia Operacional	4	2	3	5	5	7	0	0	12	14
	Mercadeo	1	3	2	3	1	1	0	0	4	7
	Total:	118	152	86	170	41	82	0	0	245	404
UNIVERSIDAD DEL SAGRADO CORAZON											
SANTURCE	Ciencias de Computadoras	0	1	0	0	0	0	0	0	0	1
	Educación Física	0	0	0	0	0	0	0	1	0	1
	Enfermería Práctica (L.P.N.)	0	3	0	2	0	2	1	1	1	8
	Secretarial (Asistente Administrativo)	0	5	0	5	0	4	0	0	0	14
	Turismo (administración y gerencia)	2	4	1	7	3	12	0	6	8	29
	Total:	2	13	1	14	3	18	1	8	7	53

**MATRICULA A TAREA COMPLETA DEL PROGRAMA DE GRADO ASOCIADO  
POR PROGRAMA ACADEMICO, AÑO DE CLASIFICACION Y SEXO  
DE LAS INSTITUCIONES PRIVADAS, AÑO ACADEMICO 1993-94**

NOMBRE DE LA INSTITUCION	PROGRAMA	NUEVOS		PRIMER		SEGUNDO		OTROS		TOTAL	
		PRIMER AÑO		AÑO		AÑO					
		MAS	FEM	MAS	FEM	MAS	FEM	MAS	FEM	MAS	FEM
UNIVERSIDAD INTERAMERICANA DE PUERTO RICO											
AGUADILLA	Ciencias de Computadoras	3	3	2	5	1	5	1	2	7	15
	Ciencias Policiales	1	0	0	0	0	0	0	0	1	0
	Administración de Récorás Médicos	0	0	0	6	0	0	0	1	0	7
	Tecnología de Récorás Médicos	0	1	0	0	0	0	0	1	0	2
	Tecnología de Emergencias Médicas	0	1	0	0	0	0	0	0	0	1
	Tecnología Radiológica	3	3	0	0	0	1	0	2	3	6
	Enfermería Práctica (L.P.N.)	4	10	3	9	1	7	0	6	8	32
	Administración de Empresas (gerencia)	5	5	3	2	3	4	1	0	12	11
	Contabilidad	1	1	4	3	0	0	1	1	6	5
	Contabilidad, otros	0	0	1	1	0	0	0	0	1	1
	Secretarial (Asistente Administrativo)	0	7	0	8	0	2	0	2	0	18
	Otros	1	0	0	1	0	1	0	0	1	2
	Total:	18	31	13	35	5	20	3	15	39	101
ARECIBO	Ciencias de Computadoras	7	7	5	9	4	2	0	0	16	18
	Tecnología Química	2	2	2	2	1	1	0	0	5	5
	Tecnología de Récorás Médicos	0	1	0	0	0	0	0	2	0	3
	Tecnología Radiológica	1	3	0	0	0	0	0	0	1	3
	Enfermería Práctica (L.P.N.)	2	7	2	28	2	30	0	2	6	67
	Administración de Empresas (gerencia)	2	5	6	16	9	14	0	0	17	35
	Contabilidad	0	3	2	4	2	6	0	0	4	13
	Contabilidad, Otros	0	0	0	0	0	0	1	0	1	0
	Secretarial (Asistente Administrativo)	0	12	0	18	0	11	0	0	0	41
	Otros	0	1	0	2	1	2	0	0	1	5
	Total:	14	41	17	79	19	66	1	4	51	190
BARRANQUITAS	Ciencias de Computadoras	0	0	4	0	1	1	0	1	5	2
	Tecnología de Récorás Médicos	0	0	0	1	0	1	0	0	0	2
	Tecnología Radiológica	0	0	0	1	0	0	0	0	0	1
	Enfermería Práctica (L.P.N.)	0	0	2	13	5	36	0	0	7	49
	Administración de Empresas (gerencia)	1	0	0	2	0	0	0	0	1	2
	Contabilidad	2	2	0	0	0	0	0	0	2	2
	Secretarial (Asistente Administrativo)	0	8	0	9	0	1	0	0	0	18
	Total:	3	10	6	26	6	39	0	1	15	76
BAYAMON	Tecnología de Comunicación Audiovisual	7	5	11	12	11	10	0	0	29	27
	Ciencias de Computadoras	0	0	0	0	0	1	0	0	0	1
	Tecnología Química	0	0	1	0	1	0	0	0	2	0
	Ciencias Policiales	0	0	0	0	1	0	0	0	1	0
	Tecnología Radiológica	1	0	0	0	0	0	0	0	1	0
	Enfermería Práctica (L.P.N.)	0	0	1	0	0	0	0	0	1	0
	Administración de Empresas (gerencia)	0	2	3	3	4	5	0	0	7	10
	Contabilidad	1	0	1	3	1	0	1	0	4	3
	Secretarial (Asistente Administrativo)	0	4	0	4	0	1	0	0	0	9
	Otros	0	0	1	3	0	8	0	0	1	11
	Total:	9	11	18	25	18	25	1	0	46	61

MATRICULA A TAREA COMPLETA DEL PROGRAMA DE GRADO ASOCIADO  
POR PROGRAMA ACADEMICO, AÑO DE CLASIFICACION Y SEXO  
DE LAS INSTITUCIONES PRIVADAS, AÑO ACADEMICO 1993-94

		NUEVOS		PRIMER		SEGUNDO		OTROS		TOTAL	
		PRIMER AÑO		AÑO		AÑO					
NOMBRE DE LA INSTITUCION		MAS	FEM	MAS	FEM	MAS	FEM	MAS	FEM	MAS	FEM
PROGRAMA											
UNIVERSIDAD INTERAMERICANA											
DE PUERTO RICO											
FAJARDO	Tecnología de Comunicación Audiovisual	0	0	0	0	2	0	0	0	2	0
	Ciencias de Computadoras	5	10	2	2	3	2	0	0	10	14
	Tecnología Radiológica	0	1	0	0	0	0	0	0	0	1
	Enfermería Práctica (L.P.N.)	0	2	0	0	0	0	0	0	0	2
	Administración de Empresas (gerencia)	4	4	1	6	4	10	0	1	9	21
	Contabilidad	2	0	1	2	3	4	0	1	6	7
	Secretarial (Asistente Administrativo)	0	12	0	12	0	15	0	1	0	40
	Otros	0	0	0	3	0	6	0	0	0	9
	Total:	11	29	4	25	12	37	0	3	27	94
GUAYAMA	Tecnología de Comunicación Audiovisual	1	0	1	0	0	0	0	0	2	0
	Ciencias de Computadoras	2	2	2	2	0	0	0	0	4	4
	Tecnología Química	2	1	1	2	3	2	0	0	6	5
	Administración de Récords Médicos	8	17	0	1	0	0	0	0	8	18
	Tecnología Radiológica	0	1	0	0	0	0	0	0	0	1
	Enfermería Práctica (L.P.N.)	2	27	1	34	2	14	0	20	5	95
	Administración de Empresas (gerencia)	5	5	1	2	0	1	0	1	6	9
	Contabilidad	0	0	0	4	2	2	0	0	2	6
	Secretarial (Asistente Administrativo)	0	0	0	9	0	3	0	0	0	21
	Otros	0	0	0	1	0	0	0	0	0	1
	Total:	20	62	6	55	7	22	0	21	33	160
METROPOLITANO	Tecnología de Comunicación Audiovisual	1	0	0	0	0	0	0	0	1	0
	Ciencias de Computadoras	1	0	0	0	0	2	0	0	1	2
	Tecnología de Emergencias Médicas	16	7	1	0	0	0	25	31	42	38
	Administración de Empresas (gerencia)	5	8	1	3	3	6	5	8	14	23
	Contabilidad	2	1	2	1	3	4	7	8	14	14
	Secretarial (Asistente Administrativo)	0	7	0	11	0	6	0	7	0	31
	Otros	0	0	0	2	0	3	0	0	0	5
	Total:	25	21	4	17	6	21	37	54	72	113
PONCE	Ciencias de Computadoras	5	10	6	9	4	1	0	0	15	20
	Tecnología Radiológica	0	1	1	1	0	0	0	0	1	2
	Enfermería Práctica (L.P.N.)	4	11	0	20	2	12	0	0	6	43
	Administración de Empresas (gerencia)	2	7	5	6	7	3	0	0	14	16
	Contabilidad	3	3	2	1	1	5	0	0	6	9
	Secretarial (Asistente Administrativo)	0	22	0	25	0	7	0	1	0	55
	Otros	0	0	1	0	1	1	0	0	2	1
	Total:	14	54	15	62	15	29	0	1	44	146
SAN GERMAN	Tecnología de Récords Médicos	1	5	3	9	0	11	0	3	4	28
	Tecnología Radiológica	5	14	10	10	3	7	1	4	19	35
	Administración de Empresas (gerencia)	0	0	0	4	0	0	0	0	0	4
	Secretarial (Asistente Administrativo)	0	1	0	4	0	2			0	7
	Gerencia de Sistemas de Información Computadorizado	0	0	0	2	0	2	0	3	0	7
	Total:	6	20	13	29	3	22	1	10	23	81
TOTAL		2198	3717	1417	2493	1313	3072	284	756	5212	10038

MATRICULA A TAREA PARCIAL DEL PROGRAMA DE GRADO ASOCIADO  
POR PROGRAMA ACADÉMICO, AÑO DE CLASIFICACION Y SEXO  
DE LAS INSTITUCIONES PRIVADAS, AÑO ACADÉMICO 1993-94

NOMBRE DE LA INSTITUCION	PROGRAMA	NUEVOS		PRIMER		SEGUNDO		OTROS		TOTAL	
		PRIMER AÑO		AÑO		AÑO					
		MAS	FEM	MAS	FEM	MAS	FEM	MAS	FEM	MAS	FEM
ATLANTIC COLLEGE											
GUAYNABO	Ciencias de Computadoras	1	0	5	2	2	14	0	0	8	16
	Artes Gráficas	11	2	12	4	20	10	0	0	43	16
	Contabilidad	2	1	0	2	1	1	0	0	3	4
	Secretarial (Asistente Administrativo)	0	4	0	5	1	13	0	0	1	22
	Mercadeo	2	0	2	1	0	0	0	0	4	1
	Total:	16	7	19	14	24	38	0	0	59	59
CARIBBEAN UNIVERSITY											
BAYAMON	Programación de Computadoras	3	0	6	3	1	1	1	1	11	5
	Ciencias Policiales	0	0	2	2	1	1	1	0	4	3
	Delineante	4	1	11	3	7	0	7	0	29	4
	Administración de Empresas (general)	0	0	0	0	0	1	0	1	0	2
	Administración de Empresas (gerencia)	3	0	7	0	1	2	2	2	13	4
	Contabilidad	0	1	2	4	2	0	2	3	6	8
	Secretarial (Asistente Administrativo)	0	2	0	8	0	2	1	2	1	14
	Secretarial Legal	0	0	0	0	0	1	0	0	0	1
	Secretarial Médico	0	1	0	1	1	1	0	0	1	3
	Oficinista (Tecnología de Oficina)	0	1	1	2	0	2	0	2	1	7
	Banca	0	0	0	0	0	2	0	0	0	2
	Mercadeo	0	0	0	1	1	1	0	0	1	2
	Total:	10	8	28	24	14	14	14	11	67	55
CAROLINA											
	Ciencias Policiales	1	1	1	1	1	1	1	2	4	5
	Administración de Empresas (gerencia)	1	2	1	2	1	2	2	1	5	7
	Contabilidad	2	3	3	1	3	2	1	1	8	7
	Secretarial (Asistente Administrativo)	0	0	0	0	4	1	5	2	9	3
	Oficinista (Tecnología de Oficina)	1	1	2	1	0	2	0	2	3	6
	Otros	1	1	1	1	1	1	1	0	4	3
	Total:	6	8	8	6	10	9	10	8	34	31
PONCE											
	Administración de Empresas (gerencia)	3	2	4	2	2	2	2	3	11	9
	Contabilidad	2	3	8	2	2	1	1	2	13	8
	Secretarial (Asistente Administrativo)	2	2	3	3	2	2	2	1	9	8
	Otros	2	0	1	0	2	0	2	0	7	0
	Total:	9	7	16	7	8	5	7	6	40	25
VEGA BAJA											
	Programación de Computadoras	1	0	2	3	0	2	0	0	3	5
	Ciencias Policiales	0	0	1	0	0	1	0	0	1	1
	Administración de Empresas (gerencia)	1	1	2	1	0	2	2	0	5	4
	Contabilidad	0	0	0	1	1	1	1	0	2	2
	Secretarial (Asistente Administrativo)	0	0	0	1	0	0	0	0	0	1
	Secretarial Médico	0	0	0	1	0	0	0	0	0	1
	Banca	0	0	2	0	0	0	0	0	2	0
	Otros	0	0	0	0	2	0	0	0	2	0
	Total:	2	1	7	7	3	6	3	0	15	14



MATRICULA A TAREA PARCIAL DEL PROGRAMA DE GRADO ASOCIADO  
POR PROGRAMA ACADEMICO, AÑO DE CLASIFICACION Y SEXO  
DE LAS INSTITUCIONES PRIVADAS, AÑO ACADEMICO 1993-94

NOMBRE DE LA INSTITUCION	PROGRAMA	NUEVOS		PRIMER		SEGUNDO		OTROS		TOTAL	
		PRIMER AÑO		AÑO		AÑO					
		MAS	FEM	MAS	FEM	MAS	FEM	MAS	FEM	MAS	FEM
COLUMBIA COLLEGE											
CAGUAS	Tecnología de Ingeniería Electrónica	2	0	0	0	0	0	36	3	38	3
	Enfermería (R.N.)	1	4	0	0	0	0	3	16	4	20
	Administración de Empresas (gerencia)	13	7	0	0	0	0	33	30	46	37
	Contabilidad	0	3	0	0	0	0	2	3	2	6
	Secretarial (Asistente Administrativo)	0	2	0	0	0	0	0	37	0	39
	Gerencia de Sistemas de Información										
	Computadorizado	5	4	0	0	0	0	18	30	23	34
	Total:	21	20	0	0	0	0	82	119	113	139
RIO GRANDE											
RIO GRANDE	Administración de Empresas (gerencia)	2	3	0	0	0	0	1	8	3	11
	Secretarial (Asistente Administrativo)	0	2	0	0	0	0	0	18	0	20
	Administración Comercial y										
	Programación de Computadoras	2	5	0	0	0	0	8	6	10	11
	Total:	4	10	0	0	0	0	9	32	13	42
YAUCO											
YAUCO	Administración de Empresas (gerencia)	0	3	0	0	0	0	4	9	4	12
	Secretarial (Asistente Administrativo)	0	3	0	0	0	0	0	29	0	32
	Administración Comercial y										
	Programación de Computadoras	0	0	0	0	0	0	15	23	15	23
	Total:	0	6	0	0	0	0	19	61	19	67
ELECTRONIC DATA PROCESSING COLLEGE OF PUERTO RICO											
HATO REY											
HATO REY	Programación de Computadoras	4	6	5	3	8	4	0	0	17	13
	Tecnología de Ingeniería Electrónica	4	0	7	0	17	2	0	0	28	2
	Tecnología Automotriz	6	0	6	0	9	1	0	0	21	1
	Tecnología de Emergencias Médicas	0	3	1	1	7	10	0	0	8	14
	Administración de Empresas (gerencia)	1	5	2	1	4	5	0	0	7	11
	Secretarial (Asistente Administrativo)	0	2	0	5	0	13	0	0	0	20
	Total:	15	16	21	10	45	35	0	0	81	61
HUERTAS JUNIOR COLLEGE											
CAGUAS											
CAGUAS	Programación de Computadoras	10	12	0	0	22	12	0	0	32	24
	Matemáticas Computacionales	0	0	0	0	0	0	0	3	0	3
	Asistente Dental	3	0	0	0	7	19	0	0	10	19
	Tecnología de Récorde Médicos	0	0	0	0	0	12	0	0	0	12
	Auxiliar de Farmacia	7	12	0	0	4	32	0	0	11	44
	Administración de Empresas (gerencia)	10	15	0	0	4	3	0	0	14	18
	Contabilidad	5	6	0	0	5	2	0	0	10	8
	Total:	35	45	0	0	42	80	0	3	77	128
HUMACAO COMMUNITY COLLEGE											
FAJARDO											
FAJARDO	Programación de Computadoras	1	2	1	0	2	2	0	0	4	4
	Administración de Empresas (gerencia)	0	1	2	1	3	4	1	0	6	6
	Secretarial (Asistente Administrativo)	0	2	0	4	0	5	0	1	0	12
	Total:	1	5	3	5	5	11	1	1	10	22
HUMACAO											
HUMACAO	Programación de Computadoras	2	2	3	6	1	2	0	0	6	10
	Administración de Empresas (gerencia)	0	1	0	9	2	4	0	0	2	14
	Secretarial (Asistente Administrativo)	0	2	0	8	0	12	0	4	0	26
	Total:	2	5	3	23	3	18	0	4	8	50

**MATRICULA A TAREA PARCIAL DEL PROGRAMA DE GRADO ASOCIADO  
POR PROGRAMA ACADÉMICO, AÑO DE CLASIFICACION Y SEXO  
DE LAS INSTITUCIONES PRIVADAS, AÑO ACADÉMICO 1993-94**

		NUEVOS		PRIMER		SEGUNDO		OTROS		TOTAL	
		PRIMER AÑO		AÑO		AÑO					
NOMBRE DE LA INSTITUCION		MAS FEM		MAS FEM		MAS FEM		MAS FEM		MAS FEM	
PROGRAMA											
INSTITUTO COMERCIAL DE PUERTO RICO											
JUNIOR COLLEGE											
ARECIBO	Contabilidad	0	0	1	2	6	5	0	0	7	7
	Secretarial (Asistente Ejecutivo)	0	2	0	0	0	1	0	0	0	3
	Oficinista (Tecnología de Oficina)	0	2	0	0	0	25	0	0	0	27
	Gerencia de Sistemas de Información	2	2	0	0	8	14	0	0	10	16
	Computadorizado										
	Mercadeo	2	0	0	0	15	7	0	0	17	7
	Total:	4	6	1	2	29	52	0	0	34	60
HATO REY											
	Contabilidad	0	0	0	0	0	2	0	0	0	2
	Secretarial (Asistente Ejecutivo)	0	3	0	0	0	3	0	0	0	6
	Gerencia de Sistemas de Información										
	Computadorizado	0	0	0	3	4	0	0	0	4	3
	Mercadeo	0	0	0	0	2	0	0	0	2	0
	Total:	0	3	0	3	6	5	0	0	6	11
MAYAGUEZ											
	Contabilidad	1	2	5	1	3	1	0	0	9	4
	Secretarial (Asistente Ejecutivo)	0	3	0	1	0	8	0	0	0	12
	Oficinista (Tecnología de Oficina)	0	0	0	3	0	12	0	0	0	15
	Gerencia de Sistemas de Información										
	Computadorizado	1	1	5	0	14	4	0	0	20	5
	Mercadeo	0	0	4	0	6	5	0	0	10	5
	Total:	2	6	14	5	23	30	0	0	39	41
INSTITUTO DE EDUCACION UNIVERSAL											
HATO REY	Programación de Computadoras	1	2	8	7	1	2	0	0	10	11
	Terapia Respiratoria	4	7							4	7
	Enfermería (Post-R.N.)	1	7	10	32	0	0	0	0	11	39
	Administración de Empresas (gerencia)	1	0	3	3	0	4	0	0	4	7
	Secretarial (Asistente Administrativo)	0	1	0	3	0	2	0	0	0	6
	Total:	7	17	21	45	1	8	0	0	29	70
INTERNATIONAL COLLEGE OF BUSINESS AND TECHNOLOGY											
SAN JUAN	Administración de Empresas (gerencia)	0	1	0	0	4	4	0	0	4	5
	Turismo (administración y gerencia)	1	1	0	0	0	5	0	0	1	6
	Total:	1	2	0	0	4	9	0	0	5	11
PONTIFICIA UNIVERSIDAD CATOLICA DE PUERTO RICO											
ARECIBO	Administración de Empresas (general)	0	2	0	0	0	0	3	3	3	5
	Oficinista (Tecnología de Oficina)	0	0	0	0	0	0	0	3	0	3
	Adm. Comercial y Prog. de Computadoras	0	0	0	1	0	2	0	0	0	3
	Total:	0	2	0	1	0	2	3	6	3	11
GUAYAMA	Educación, General	0	0	0	1	0	1	0	0	0	2
	Administración de Empresas (general)	0	0	0	1	0	0	0	2	0	3
	Oficinista (Tecnología de Oficina)	0	0	0	0	0	2	0	3	0	5
	Total:	0	0	0	2	0	3	0	5	0	10

MATRICULA A TAREA PARCIAL DEL PROGRAMA DE GRADO ASOCIADO  
POR PROGRAMA ACADEMICO, AÑO DE CLASIFICACION Y SEXO  
DE LAS INSTITUCIONES PRIVADAS, AÑO ACADEMICO 1993-94

NOMBRE DE LA INSTITUCION	PROGRAMA	NUEVOS		PRIMER		SEGUNDO		OTROS		TOTAL	
		PRIMER AÑO	AÑO	PRIMER AÑO	AÑO	PRIMER AÑO	AÑO	PRIMER AÑO	AÑO	MAS FEM	MAS FEM
PONTIFICIA UNIVERSIDAD CATOLICA DE PUERTO RICO											
MAYAGUEZ	Administración de Empresas (general)	0	0	0	0	0	1	0	3	0	4
	Secretarial (Asistente Administrativo)	0	0	0	2	0	4	0	7	0	13
	Oficinista (Tecnología de Oficina)	0	0	0	2	0	5	0	6	0	13
	Total:	0	0	0	4	0	10	0	16	0	30
PONCE	Ciencias de Computadoras e Informática	0	0	1	0	4	0	2	2	7	2
	Educación (general)	0	0	0	0	0	0	0	2	0	2
	Diseño de Modas	0	0	0	1	0	1	0	0	0	2
	Primeros Auxilios	0	0	0	0	0	0	0	1	0	1
	Administración de Empresas (general)	0	1	0	2	0	0	7	1	7	4
	Secretarial (Asistente Administrativo)	0	2	0	0	0	5	0	9	0	16
	Oficinista (Tecnología de Oficina)	1	0	0	1	0	4	0	1	1	6
	Total:	1	3	1	4	4	10	9	16	15	33
PUERTO RICO TECH JUNIOR COLLEGE	Optico	3	6	0	0	0	0	4	12	7	18
RAMIREZ COLLEGE OF BUSINESS AND TECHNOLOGY											
HATO REY	Tecnología Dental	0	0	0	0	0	0	7	7	7	7
	Administración de Empresas (gerencia)	0	1	0	0	0	0	5	4	5	5
	Contabilidad	2	0	0	0	0	0	3	2	5	2
	Secretarial (Asistente Administrativo)	0	0	0	0	0	0	0	8	0	8
	Secretarial (Asistente Ejecutivo)	1	2	0	0	0	0	0	4	1	6
	Oficinista (Tecnología de Oficina)	0	0	0	0	0	0	0	6	0	6
	Total:	3	3	0	0	0	0	15	31	18	34
SISTEMA UNIVERSITARIO ANA G MENDEZ											
COLEGIO UNIVERSITARIO DEL ESTE CAROLINA/ RIO PIEDRAS	Paralegal	0	0	2	7	5	9	0	0	7	16
	Humanidades	0	0	0	0	1	3	0	0	1	3
	Gerontología	0	0	1	1	1	1	0	0	2	2
	Estudios Interdisciplinarios	2	1	12	22	8	11	0	0	22	34
	Trabajo Social	2	5	2	13	11	14	0	0	15	32
	Ciencias Sociales (general)	0	0	0	0	1	2	0	0	1	2
	Criminología	9	2	15	7	9	9	0	0	33	18
	Tecnología de Récorde Médicos	0	0	1	3		12	0	0	1	15
	Auxiliar de Farmacia	0	2	0	1	1	9	0	0	1	12
	Tecnología Radiológica	3	0	4	7	8	10	0	0	15	17
	Tomografía Computadorizada	0	0	1	4	0	4	0	0	1	8
	Administración de Empresas (gerencia)	7	3	29	18	20	20	0	0	56	41
	Contabilidad	2	1	20	21	13	19	0	0	35	41
	Secretarial (Asistente Administrativo)	1	4	0	12	1	27	0	0	2	43
	Secretarial (Asistente Ejecutivo)	0	3	0	15	0	19	0	0	0	37
	Tec. de Proc. de Inf. y Entrada de Datos	2	0	5	6	6	10	0	0	13	16
	Oficinista (Tecnología de Oficina)	0	1	0	10	0	26	0	0	0	37
	Oficinista de Líneas Aéreas	0	0	0	1		7	0	0	0	8
	Gerencia de Sistemas de Información										
	Computadorizado	0	0	0	0	1	0	0	0	1	0
	Administración Comercial y										
	Programación de Computadoras	2	4	28	29	19	23	0	0	49	56
	Ciencias de Cómputos	0	0	0	0	1	0	0	0	1	0
	Mercadeo	2	2	13	11	7	8	0	0	22	21
	Total:	32	28	133	188	113	243	0	0	278	459

**MATRICULA A TAREA PARCIAL DEL PROGRAMA DE GRADO ASOCIADO  
POR PROGRAMA ACADEMICO, AÑO DE CLASIFICACION Y SEXO  
DE LAS INSTITUCIONES PRIVADAS, AÑO ACADEMICO 1993-94**

NOMBRE DE LA INSTITUCION	PROGRAMA	NUEVOS PRIMER AÑO		PRIMER AÑO		SEGUNDO AÑO		OTROS		TOTAL	
		MAS	FEM	MAS	FEM	MAS	FEM	MAS	FEM	MAS	FEM
UNIVERSIDAD DEL TURABO GURABO	Educación General, Otros	2	2	2	1	0	0	0	0	4	3
	Administración Pública	0	0	1	0	0	0	0	0	1	0
	Ciencias Sociales (general)	0	1	0	2	1	10	0	0	1	13
	Administración de Empresas (gerencia)	1	3	2	1	6	12	0	0	9	16
	Contabilidad	1	0	2	2	5	5	0	0	8	7
	Secretarial (Asistente Administrativo)	0	0	0	10	0	16	0	0	0	26
	Gerencia de Sistemas de Información Computadorizado	2	0	6	2	8	7	0	0	16	9
	Total:	6	6	13	18	20	50	0	0	39	74
UNIVERSIDAD METROPOLITANA RIO PIEDRAS	Ciencias de Computadoras	1	0	2	1	7	5	0	0	10	6
	Estudios Interdisciplinarios	1	0	4	9	10	11	0	0	15	20
	Enfermería (R.N.)	0	4	1	3	4	26	0	0	5	33
	Total:	2	4	7	13	21	42	0	0	30	59
Total S.U.A.G.M.		40	38	153	219	154	335	0	0	347	592
UNIVERSIDAD ADVENTISTA DE LAS ANTILLAS MAYAGUEZ	Tecnología de Récorde Médicos	0	0	0	2	0	0	0	1	0	3
	Terapia Respiratoria	0	1	1	4	0	2	2	4	3	11
	Total:	0	1	1	6	0	2	2	5	3	14
UNIVERSIDAD CENTRAL DE BAYAMON BAYAMON	Sistemas de Información Computadorizados	1	0	3	0	1	0	0	0	5	0
	Ciencias de Computadoras	0	0	2	0	1	0	0	1	3	1
	Tecnología Educativa	0	0	2	0	2	1	0	3	4	4
	Administración de Empresas (gerencia)	0	0	1	0	1	0	1	2	3	2
	Secretarial (Asistente Administrativo)	0	1	0	0	0	1	0	5	0	7
	Total:	1	1	8	0	5	2	1	11	15	14
UNIVERSIDAD CENTRAL DEL CARIBE BAYAMON	Tecnología Radiológica	0	0	0	0	3	4	0	0	3	4
UNIVERSIDAD DE AMERICA DE PUERTO RICO BAYAMON	Comunicación Pública	1	0	1	1	1	0	0	0	3	1
	Ciencias de Computadoras	0	0	5	1	7	8	0	0	12	9
	Bellas Artes	29	16	28	27	19	9	0	0	76	52
	Administración de Empresas (general)	0	0	2	0	0	1	0	0	2	1
	Administración y Supervisión de Oficina	0	0	0	0	1	3	0	0	1	3
	Contabilidad	0	0	6	5	5	6	0	0	11	11
	Secretarial (Asistente Ejecutivo)	0	3	0	11	0	5	0	0	0	19
	Oficinista (Tecnología de Oficina)	0	1	0	2	0	21	0	0	0	24
	Recursos Humanos	0	0	0	0	0	1	0	0	0	1
	Ciencias de Cómputos	2	1	4	3	5	4	0	0	11	8
	Gerencia Operacional	1	0	5	3	6	4	0	0	12	7
	Mercadeo	0	0	0	1	1	0	0	0	1	1
	Mercadeo	0	0	1	0	0	0	0	0	1	0
	Total:	33	21	52	54	45	62	0	0	130	137

MATRÍCULA A TAREA PARCIAL DEL PROGRAMA DE GRADO ASOCIADO  
POR PROGRAMA ACADÉMICO, AÑO DE CLASIFICACION Y SEXO  
DE LAS INSTITUCIONES PRIVADAS, AÑO ACADÉMICO 1993-94

		NUEVOS		PRIMER AÑO		SEGUNDO AÑO		OTROS		TOTAL	
		PRIMER AÑO		AÑO		AÑO					
		MAS FEM		MAS FEM		MAS FEM		MAS FEM		MAS FEM	
NOMBRE DE LA INSTITUCION		PROGRAMA		MAS FEM		MAS FEM		MAS FEM		MAS FEM	
UNIVERSIDAD DE AMERICA DE PUERTO RICO											
MANATI		Comunicación Pública		0	0	1	0	1	0	0	2
		Ciencias de Computadoras		0	1	4	5	8	12	0	13
		Bellas Artes		12	19	20	17	5	7	0	37
		Administración de Empresas (general)		0	0	1	0	1	0	0	2
		Gerencia de Compras		0	0	0	4	0	2	0	6
		Administración y Supervisión de Oficina		0	0	5	0	3	1	0	8
		Contabilidad		3	1	1	7	3	3	0	7
		Secretarial (Asistente Ejecutivo)		0	5	1	3	0	4	0	1
		Oficinista (Tecnología de Oficina)		0	3	0	15	0	28	0	46
		Recursos Humanos		0	0	0	0	0	4	0	4
		Ciencias de Cómputos		0	1	2	1	1	5	0	3
		Gerencia Operacional		0	2	7	3	9	6	0	16
		Mercadeo		0	1	2	0	1	0	0	3
		Total:		15	33	44	55	33	72	0	92
UNIVERSIDAD DEL SAGRADO CORAZON SANTURCE											
		Transportación y Movimiento de Materiales		0	0	0	0	0	0	0	1
		Artes Visuales		1	0	0	0	0	0	0	1
		Enfermería Práctica (L.P.N.)		0	0	0	1	0	0	0	1
		Secretarial (Asistente Administrativo)		0	0	0	1	0	4	0	9
		Turismo (administración y gerencia)		0	0	0	4	1	4	2	3
		Mercadeo		0	0	0	0	0	0	1	1
		Total:		1	0	0	6	1	8	2	27
UNIVERSIDAD INTERAMERICANA DE PUERTO RICO											
AGUADILLA		Tecnología de Comunicación Audiovisual		1	0	0	0	0	0	0	1
		Ciencias de Computadoras		3	1	1	2	2	2	1	7
		Administración de Récores Médicos		0	1	0	3	0	0	0	4
		Tecnología de Emergencias Médicas		1	0	1	0	0	0	0	2
		Tecnología Radiológica		2	0	0	0	0	0	1	3
		Enfermería Práctica (L.P.N.)		1	1	0	4	1	3	0	2
		Administración de Empresas (gerencia)		2	1	4	3	1	1	1	8
		Contabilidad		2	3	2	0	0	2	0	4
		Secretarial (Asistente Administrativo)		0	0	0	1	0	0	0	1
		Otros		0	4	0	4	0	4	0	13
		Total:		12	13	8	17	4	13	3	27
ARECIBO		Ciencias de Computadoras		2	1	7	5	1	1	0	10
		Tecnología Química		2	2	0	3	3	1	0	5
		Tecnología Radiológica		0	0	0	1	0	0	0	1
		Enfermería Práctica (L.P.N.)		0	3	2	9	2	24	0	4
		Administración de Empresas (gerencia)		1	2	4	4	6	7	0	11
		Contabilidad		1	1	2	3	1	0	0	4
		Secretarial (Asistente Administrativo)		0	0	0	8	0	10	0	0
		Otros		0	2	0	5	0	1	0	0
		Total:		6	11	15	38	13	44	0	34

MATRICULA A TAREA PARCIAL DEL PROGRAMA DE GRADO ASOCIADO  
POR PROGRAMA ACADEMICO, AÑO DE CLASIFICACION Y SEXO  
DE LAS INSTITUCIONES PRIVADAS, AÑO ACADEMICO 1993-94

NOMBRE DE LA INSTITUCION	PROGRAMA	NUEVOS		PRIMER		SEGUNDO		OTROS		TOTAL	
		PRIMER AÑO	AÑO	PRIMER AÑO	AÑO	PRIMER AÑO	AÑO	PRIMER AÑO	AÑO	PRIMER AÑO	AÑO
		MAS FEM	MAS FEM	MAS FEM	MAS FEM	MAS FEM	MAS FEM	MAS FEM	MAS FEM	MAS FEM	MAS FEM
UNIVERSIDAD INTERAMERICANA DE PUERTO RICO	BARRANQUITAS										
	Ciencias de Computadoras	0	0	0	0	1	0	0	0	1	0
	Administración de Récords Médicos	0	0	1		0	0	0	0	1	0
	Enfermería Práctica (L.P.N.)	0	0	0	0	0	6	0	0	0	6
	Administración de Empresas (gerencia)	0	1	1	1	1	1	0	0	2	3
	Contabilidad	1	0	1	1	0	0	0	0	2	1
	Secretarial (Asistente Administrativo)	0	0	0	5	0	1	0	0	0	6
	Otros	0	0	0	1	0	0	0	0	0	1
	Total:	1	1	2	7	2	8	0	0	6	17
BAYAMON	Tecnología de Comunicación Audiovisual	7	1	7	6	4	2	0	0	18	9
	Ciencias de Computadoras	0	0	1	0	0	0	0	0	1	0
	Administración de Empresas (gerencia)	1	2	3	5	2	0	1	0	7	7
	Contabilidad	1	2	2	1	1	2	0	0	4	5
	Secretarial (Asistente Administrativo)	0	1	0	3	0	3	0	0	0	7
	Otros	0	0	0	0	1	2	0	0	1	2
FAJARDO	Total:	9	6	13	15	8	9	1	0	31	30
	Tecnología de Comunicación Audiovisual	0	0	1	0	0	0	0	0	1	0
	Ciencias de Computadoras	2	1	2	2	0	0	0	0	4	3
	Tecnología Química	0	0	0	1	0	0	0	0	0	1
	Tecnología Radiológica	1	0	0	0	0	0	0	0	1	0
	Enfermería Práctica (L.P.N.)	0	0	0	3	0	0	0	0	0	3
	Administración de Empresas (gerencia)	1	1	2	4	1	3	0	0	4	8
	Contabilidad	0	4	1	1	0	0	0	0	1	5
	Secretarial (Asistente Administrativo)	1	2	0	6	0	6	0	1	1	15
GUAYAMA	Otros	0	0	0	0	0	2	0	0	0	2
	Total:	5	8	6	17	1	11	0	1	12	37
	Ciencias de Computadoras	0	0	0	1	0	0	0	0	0	1
	Tecnología Química	1	1	0	0	0	0	0	0	1	1
	Administración de Récords Médicos	2	2	2	2	0	0	0	0	4	4
	Enfermería Práctica (L.P.N.)	0	4	0	12	1	17	0	1	1	34
	Administración de Empresas (gerencia)	0	1	2	0	0	4	0	0	2	5
	Contabilidad	0	1	0	1	0	1	0	0	0	3
	Secretarial (Asistente Administrativo)	0	4	0	5	1	4	0	1	1	14
METROPOLITANO	Otros	0	0	0	1	0	0	0	0	0	1
	Total:	3	13	4	22	2	26	0	2	9	63
	Ciencias de Computadoras	1	0	1	0	0	1	0	0	2	1
	Tecnología de Emergencias Médicas	15	3	2	1	0	0	1	2	18	6
	Administración de Récords Médicos	0	2	0	0	0	0	0	0	0	2
	Tecnología Radiológica	0	0	0	0	0	0	0	1	0	1
	Administración de Empresas (gerencia)	1	5	3	7	4	6	0	3	8	21
	Contabilidad	4	2	1	0	3	2	1	1	9	5
	Secretarial (Asistente Administrativo)	0	5	0	7	0	7	0	4	0	23
	Otros	0	0	0	3	1	5	0	0	1	8
	Total:	21	17	7	18	8	21	2	11	39	67

MATRICULA A TAREA PARCIAL DEL PROGRAMA DE GRADO ASOCIADO  
POR PROGRAMA ACADEMICO, AÑO DE CLASIFICACION Y SEXO  
DE LAS INSTITUCIONES PRIVADAS, AÑO ACADEMICO 1993-94

NOMBRE DE LA INSTITUCION	PROGRAMA	NUEVOS		PRIMER		SEGUNDO		OTROS		TOTAL	
		PRIMER AÑO		AÑO		AÑO					
		MAS	FEM	MAS	FEM	MAS	FEM	MAS	FEM	MAS	FEM
UNIVERSIDAD INTERAMERICANA DE PUERTO RICO	PONCE										
	Ciencias de Computadoras	1	1	1	2	2	1	0	0	4	4
	Tecnología Radiológica	1	1	0	0	0	0	0	0	1	1
	Enfermería Práctica (L.P.N.)	0	3	0	4	0	5	0	1	0	13
	Administración de Empresas (gerencia)	2	1	5	4	0	2	0	0	7	7
	Contabilidad	1	0	2	2	0	2	0	0	3	4
	Secretarial (Asistente Administrativo)	0	1	0	12	0	8	0	0	0	21
	Otros	0	0	0	1	0	3	0	0	0	4
	Total:	5	7	8	25	2	21	0	1	15	54
SAN GERMAN	Tecnología de Registros Médicos	0	2	0	1	0	5	0	0	0	8
	Tecnología Radiológica	4	0	0	3	0	3	0	0	4	6
	Administración de Empresas (gerencia)	2	2	2	2	1	2	0	0	5	6
	Secretarial (Asistente Administrativo)	0	1	0	3	1	1	0	0	1	5
	Gerencia de Sistemas de Información Com	0	0	0	0	0	2	0	0	0	2
	Total:	6	5	2	9	2	13	0	0	10	27
<b>TOTAL:</b>		<b>300</b>	<b>359</b>	<b>467</b>	<b>671</b>	<b>505</b>	<b>996</b>	<b>197</b>	<b>380</b>	<b>1469</b>	<b>2406</b>

---

# MATRICULA DEL PROGRAMA DE BACHILLERATO





## MATRICULA DEL PROGRAMA DE BACHILLERATO

---

### Instituciones predominantes

Públicas		Privadas	
Institución	Matrícula	Institución	Matrícula
UPR - Río Piedras	15,094	UIA - Metro	10,852
UPR - Mayagüez	10,270	Pontificia - Ponce	7,444
UPR - Cayey	3,005	Univ. Turabo	6,432

MATRICULA A TAREA COMPLETA DEL PROGRAMA DE BACHILLERATO  
 POR PROGRAMA ACADEMICO, AÑO DE CLASIFICACION Y SEXO  
 DE LAS INSTITUCIONES PUBLICAS, AÑO ACADEMICO 1993-94

NOMBRE DE LA INSTITUCION	PROGRAMA
CONSERVATORIO DE MUSICA DE PUERTO RICO SANTURCE	Historia y Literatura Musical Ejecución Musical Composición Piano Canto  Total:
ESCUELA DE ARTES PLASTICAS ICPR SAN JUAN	Bellas Artes Pintura Escultura Grabado  Total:
UNIVERSIDAD DE PUERTO RICO AGUADILLA	Control de Calidad Otros  Total:
ARECIBO	Comunicación Tele-Radial Educación Elemental Tecnología Microbiana Tecnología Química Enfermería (Post-R.N.) Administración de Empresas (gerencia) Secretarial (Asistente Administrativo)  Total:
BAYAMON	Ciencias de Computadoras Educación Elemental Educación Pre-Escolar Tecnología en Ingeniería de Computadora Administración de Empresas (gerencia) Administración y Control de Materiales Administración de Empresas y Gerencia, Otros Contabilidad Secretarial (Asistente Administrativo) Finanzas Mercadeo Otros  Total:
CAROLINA	Administración de Hoteles
CAYEY	Educación Elemental Educación Secundaria Educación en Inglés Educación en Matemáticas Educación Física Educación en Estudios Sociales Educación en Biología Educación en Historia Humanidades Biología (general)

MATRICULA A TAREA COMPLETA DEL PROGRAMA DE BACHILLERATO  
POR PROGRAMA ACADÉMICO, AÑO DE CLASIFICACION Y SEXO  
DE LAS INSTITUCIONES PUBLICAS, AÑO ACADÉMICO 1993-94

NUEVOS PRIMER AÑO		PRIMER AÑO		SEGUNDO AÑO		TERCER AÑO		CUARTO AÑO		QUINTO AÑO		OTROS		TOTAL	
MAS	FEM	MAS	FEM	MAS	FEM	MAS	FEM	MAS	FEM	FEM	MAS	MAS	FEM	MAS	FEM
7	4	6	2	9	3	13	5	6	3	7	4	0	0	48	21
15	2	17	0	17	8	15	4	3	1	2	0	0	0	69	15
1	1	0	0	1	0	1	0	0	0	0	0	0	0	3	1
1	0	4	0	5	0	1	1	0	1	0	0	0	0	11	2
1	0	3	0	2	2	1	1	1	4	0	1	0	0	8	8
25	7	30	2	34	13	31	11	10	9	9	5	0	0	139	47
27	35	0	0	2	2	1	7	2	3	3	2	0	0	35	49
0	0	4	2	5	5	5	5	3	11	4	10	0	0	21	33
0	0	1	0	3	0	3	3	3	2	3	1	0	0	13	6
0	0	3	0	4	3	4	7	7	3	0	4	0	0	18	17
27	35	8	2	14	10	13	22	15	19	10	17	0	0	87	105
0	0	22	11	9	7	12	13	0	0	0	0	0	0	43	31
0	0	0	0	0	0	0	0	0	0	0	0	2	5	2	5
0	0	22	11	9	7	12	13	0	0	0	0	2	5	45	36
8	21	18	20	14	24	13	33	17	16	0	0	0	0	70	114
13	36	9	54	3	41	2	43	7	65	0	0	0	0	34	239
15	27	8	15	11	23	8	20	8	30	0	0	0	0	50	115
15	25	18	16	19	10	12	11	13	11	0	0	0	0	77	73
2	22	3	32	9	40	2	24	3	34	0	0	0	0	19	152
43	86	57	95	33	85	56	72	47	87	0	0	0	0	236	425
1	36	0	20	0	29	0	26	0	25	0	0	0	0	1	136
97	253	113	252	89	252	93	229	95	268	0	0	0	0	487	1254
27	15	25	23	32	15	12	12	37	13	0	0	24	9	167	87
16	11	15	24	12	19	10	14	17	21	0	0	0	0	70	89
0	19	1	37	1	44	1	35	0	29	0	0	3	14	6	178
53	3	59	10	27	4	32	4	45	2	0	0	0	0	216	23
34	57	43	95	40	104	50	92	75	104	0	0	5	2	247	454
24	23	13	15	22	33	19	10	21	22	0	0	0	0	99	103
0	0	0	0	0	0	0	0	0	0	0	0	25	33	25	33
0	0	0	0	0	0	0	0	0	0	0	0	49	41	49	41
1	39	2	44	0	34	0	50	0	27	0	0	0	0	3	194
0	0	0	0	0	0	0	0	0	0	0	0	15	13	15	13
0	0	0	0	0	0	0	0	0	0	0	0	17	18	17	18
0	0	0	0	0	0	0	0	0	0	0	0	37	107	37	107
155	167	158	248	134	253	124	217	195	218	0	0	175	237	941	1340
4	18	3	5	7	27	6	15	0	0	0	0	0	0	20	65
1	6	1	1	2	14	1	17	8	23	0	0	0	0	13	61
14	39	2	7	16	33	11	27	12	26	0	0	0	0	55	132
1	7	1	0	1	4	0	7	2	14	0	0	0	0	5	32
7	17	2	3	7	11	3	7	3	14	0	0	1	0	23	52
39	23	5	8	21	21	22	14	31	14	0	0	0	0	118	80
1	1	0	1	0	0	1	3	0	5	0	0	0	0	2	10
0	0	1	0	0	0	0	0	0	2	0	0	0	0	1	2
2	1	0	0	3	2	1	4	5	7	0	0	1	1	12	15
18	34	5	1	14	55	15	16	14	34	0	0	0	0	66	140
27	79	7	10	20	34	12	18	10	27	0	0	0	0	76	168

MATRICULA A TAREA COMPLETA DEL PROGRAMA DE BACHILLERATO  
 POR PROGRAMA ACADEMICO, AÑO DE CLASIFICACION Y SEXO  
 DE LAS INSTITUCIONES PUBLICAS, AÑO ACADEMICO 1993-94

NOMBRE DE LA INSTITUCION	PROGRAMA
UNIVERSIDAD DE PUERTO RICO CAYEY	Matemáticas Biología y Ciencias Físicas Química Psicología Comunitaria Ciencias Sociales (general) Economía Sociología Administración de Empresas (gerencia) Contabilidad Otros  Total:
CIENCIAS MEDICAS	Educación en Salud Profesiones relacionadas con la salud Patología del Habla-Lenguaje Ciencias Aplicadas a la Salud Animal Tecnología en Medicina Nuclear Tecnología Médica Enfermería (R.N.) Farmacia Terapia Ocupacional Terapia Física  Total:
HUMACAO	Manejo de Vida Silvestre Educación Elemental Educación en Inglés Biología (general) Microbiología Biología Marina Ciencias de Computos Química, otros Físicas, Otros Trabajo Social Enfermería (R.N.) Administración de Empresas (general) Administración de Empresas (gerencia) Contabilidad Secretarial (Asistente Administrativo) Recursos Humanos Otros  Total:
MAYAGUEZ	Agronegocios Economía Agrícola Mecanización de la agricultura, Otros Ciencias Agrícolas (general) Extensión Agrícola Agronomía de Cultivos Horticultura Protección de Cultivos Ciencias de Suelo Industria Pecuaria Ciencias de Computadoras e Informática Educación Agrícola Ingeniería Química

**MATRICULA A TAREA COMPLETA DEL PROGRAMA DE BACHILLERATO  
POR PROGRAMA ACADEMICO, AÑO DE CLASIFICACION Y SEXO  
DE LAS INSTITUCIONES PUBLICAS, AÑO ACADEMICO 1993-94**

NUEVOS		PRIMER		SEGUNDO		TERCER		CUARTO		QUINTO		OTROS		TOTAL	
PRIMER AÑO		AÑO		AÑO		AÑO		AÑO		AÑO					
MAS	FEM	MAS	FEM	MAS	FEM	MAS	FEM	MAS	FEM	MAS	FEM	MAS	FEM	MAS	FEM
3	1	0	0	1	0	1	2	2	3	0	0	1	0	8	6
22	82	9	6	34	67	14	49	26	63	0	0	0	0	105	267
8	17	0	0	7	16	3	14	11	26	0	0	0	0	29	73
2	14	0	1	2	11	2	19	7	30	0	0	0	0	13	75
19	76	6	1	29	59	24	58	22	86	0	0	0	0	100	280
8	12	0	0	6	15	11	6	18	21	0	0	0	0	43	54
1	3	0	0	2	4	6	10	6	6	0	0	0	0	15	23
10	21	1	1	11	16	18	27	21	54	0	0	1	0	62	119
16	26	0	5	26	41	20	37	70	76	0	0	0	1	132	186
0	0	2	10	5	1	0	4	7	6	0	0	0	0	14	21
199	459	42	55	207	404	165	339	275	537	0	0	4	2	892	1796
0	0	0	0	3	12	1	15	3	13	0	0	0	0	7	40
0	0	0	0	0	0	5	25	4	25	0	0	0	0	9	50
0	0	0	0	0	0	0	0	2	40	0	0	0	0	2	40
0	0	0	0	0	0	4	10	1	6	0	0	0	0	5	16
0	0	0	0	0	0	0	0	3	4	0	0	0	0	3	4
0	0	0	0	0	0	0	0	7	24	6	23	0	0	13	47
0	0	0	0	9	56	9	61	16	64	0	0	0	0	34	181
0	0	0	0	0	0	5	65	7	59	8	65	0	0	20	189
0	0	0	0	0	37	2	32	2	28	0	0	0	0	4	97
0	0	0	0	0	0	4	30	3	27	0	0	0	0	7	57
0	0	0	0	12	105	30	238	48	290	14	88	0	0	104	721
14	13	5	7	8	15	2	2	1	0	0	0	0	0	30	37
6	32	5	18	4	26	1	27	6	54	0	0	0	0	22	157
12	15	10	22	12	20	6	11	5	16	0	0	0	0	45	84
4	19	6	7	8	17	4	23	4	15	0	0	0	0	26	81
8	16	7	8	12	14	9	23	4	25	0	0	0	0	40	86
11	10	9	6	4	12	14	6	13	12	0	0	0	0	51	46
10	11	7	4	8	10	6	8	10	7	0	0	0	0	41	40
10	13	3	12	14	17	10	22	24	31	0	0	0	0	61	95
20	9	16	3	8	2	5	4	9	2	0	0	0	0	58	20
4	15	5	10	6	33	4	28	10	36	0	0	0	0	29	122
6	17	1	17	6	33	1	15	3	17	0	0	0	0	17	99
8	8	6	9	8	7	6	4	6	4	0	0	0	0	34	32
11	16	8	9	23	42	14	28	33	47	0	0	0	0	88	142
16	29	20	11	23	41	27	41	47	74	0	0	0	0	133	196
1	24	0	7	0	26	0	28	0	26	0	0	0	0	1	111
2	9	6	7	11	13	3	19	13	31	0	0	0	0	35	79
0	0	15	13	0	0	0	0	0	2	0	0	0	0	15	15
143	256	129	170	155	328	112	289	188	399	0	0	0	0	727	1442
3	2	0	0	0	0	3	0	5	3	0	0	0	0	11	5
0	1	1	0	1	1	1	1	8	1	0	0	0	0	11	4
15	5	0	0	13	2	11	2	20	3	0	0	0	0	59	12
0	1	0	0	3	1	2	1	11	3	0	0	0	0	16	6
0	0	0	0	0	0	1	2	3	2	0	0	0	0	4	4
28	11	1	0	32	14	22	14	36	14	0	0	0	0	119	53
1	2	0	0	4	4	4	3	7	10	0	0	0	0	16	19
1	1	0	0	0	0	1	0	3	2	0	0	0	0	5	3
3	3	0	0	2	2	0	0	2	1	0	0	0	0	7	6
20	19	3	5	24	15	16	16	33	25	0	0	0	0	96	80
25	14	0	1	29	16	18	14	26	19	0	0	0	0	98	64
0	0	0	0	0	0	1	1	7	7	0	0	0	0	8	8
46	82	3	1	73	71	68	59	52	62	96	105	0	0	338	380

MATRICULA A TAREA COMPLETA DEL PROGRAMA DE BACHILLERATO  
 POR PROGRAMA ACADEMICO, AÑO DE CLASIFICACION Y SEXO  
 DE LAS INSTITUCIONES PUBLICAS, AÑO ACADEMICO 1993-94

NOMBRE DE LA INSTITUCION	PROGRAMA
UNIVERSIDAD DE PUERTO RICO MAYAGUEZ	Ingeniería Civil Ingeniería de Computadoras Ingeniería Eléctrica Ingeniería Industrial Ingeniería Mecánica Agrimensura Lenguas Extranjeras y Literatura Francés Humanidades Biología (general) Microbiología Matemáticas Educación Física y Salud, General Filosofía Ciencias Físicas (general) Química Geología Física matemática y teórica Psicología (general) Ciencias Sociales (general) Economía Historia Ciencias Políticas Sociología Arte Historia del Arte Pre-Médica Enfermería (R.N.) Gerencia Industrial y de Operaciones Contabilidad Secretarial (Asistente Administrativo) Economía Gerencial Finanzas Conducta Organizacional Gerencia de Sistemas de Información Computadorizado Mercadeo Otros
	Total:
PONCE	Sistemas de Información Computadorizados Educación Elemental Educación Física y Salud, General Administración de Empresas (gerencia) Secretarial (Asistente Administrativo)
	Total:
RIO PIEDRAS	Ciencias Ambientales Diseño Ambiental Estudios Latinoamericanos Comunicación Pública Educación Especial Educación Elemental Educación Secundaria Economía Doméstica Educación en Matemáticas Educación en Música Educación Física

MATRICULA A TAREA COMPLETA DEL PROGRAMA DE BACHILLERATO  
POR PROGRAMA ACADÉMICO, AÑO DE CLASIFICACION Y SEXO  
DE LAS INSTITUCIONES PUBLICAS, AÑO ACADÉMICO 1993-94

NUEVOS		PRIMER		SEGUNDO		TERCER		CUARTO		QUINTO		OTROS		TOTAL	
PRIMER AÑO		AÑO		AÑO		AÑO		AÑO		AÑO					
MAS	FEM	MAS	FEM	MAS	FEM	MAS	FEM	MAS	FEM	FEM	MAS	MAS	FEM	MAS	FEM
76	43	2	0	85	50	55	36	94	34	193	63	0	0	505	226
64	33	1	2	50	26	53	27	29	22	55	24	0	0	252	134
85	18	1	1	100	28	118	37	98	25	165	43	0	0	567	152
38	73	1	0	37	55	32	63	34	48	70	80	0	0	212	320
92	25	2	1	80	14	108	20	103	24	187	30	0	0	572	114
36	19	0	0	25	14	19	5	32	13	0	0	0	0	112	51
0	1	0	1	0	2	0	3	1	4	0	0	0	0	1	11
1	3	0	0	1	1	0	5	2	9	0	0	0	0	4	18
6	10	0	3	7	10	2	13	10	37	0	0	0	0	25	73
30	93	2	5	50	93	41	92	72	155	0	0	0	0	195	438
7	23	0	0	9	19	7	28	8	43	0	0	0	0	31	113
36	14	2	0	45	20	30	16	40	15	0	0	0	0	153	65
33	13	2	0	29	7	21	11	24	10	0	0	0	0	109	41
0	0	0	0	1	1	0	0	4	5	0	0	0	0	5	6
32	12	0	0	9	8	15	1	14	9	0	0	0	0	70	30
21	42	5	4	29	41	25	34	32	52	0	0	0	0	112	173
11	5	1	0	5	4	5	2	5	2	0	0	0	0	27	13
31	4	3	1	11	3	11	5	11	2	0	0	0	0	67	15
10	38	0	0	13	40	7	33	19	71	0	0	0	0	49	182
15	33	1	1	15	18	10	15	11	21	0	0	0	0	52	88
12	10	2	0	22	8	12	8	21	11	0	0	0	0	69	37
3	1	0	0	2	4	4	1	7	1	0	0	0	0	16	7
18	22	0	0	13	26	6	25	31	36	0	0	0	0	68	109
9	12	0	0	3	7	0	4	2	17	0	0	0	0	14	40
5	10	2	1	5	14	7	13	5	35	0	0	0	0	24	73
2	2	0	1	1	0	0	0	0	3	0	0	0	0	3	6
45	69	0	2	44	59	26	41	38	65	0	0	0	0	155	236
10	33	0	6	5	27	8	34	13	73	0	0	0	0	36	173
22	31	1	1	20	34	19	42	29	65	0	0	0	0	91	173
30	45	1	1	28	48	26	47	52	80	0	0	1	0	138	221
1	39	0	1	1	43	1	25	1	34	0	0	0	0	4	142
13	8	0	0	12	15	11	10	24	12	0	0	0	0	60	45
25	21	0	0	10	31	24	25	31	34	0	0	0	0	90	111
2	7	0	1	9	9	6	17	12	39	0	0	0	0	29	73
14	32	0	1	16	30	22	30	27	35	0	0	0	0	79	128
11	26	0	0	17	40	14	29	27	57	0	0	0	0	69	152
0	0	0	0	0	0	0	0	0	1	0	0	21	38	21	39
988	1011	37	41	990	975	895	910	1176	1352	766	345	22	38	4874	4672
23	21	13	8	14	6	10	12	15	16	0	0	0	0	75	63
9	18	2	9	5	28	1	22	4	33	0	0	0	0	21	110
2	1	0	0	8	10	0	0	0	0	0	0	0	0	10	11
45	56	17	61	23	65	31	52	38	65	0	0	0	0	154	299
1	24	0	22	0	39	0	26	0	36	0	0	0	0	1	147
80	120	32	100	50	148	42	112	57	150	0	0	0	0	261	630
0	0	0	0	5	5	2	10	7	13	0	0	0	0	14	28
0	0	14	23	30	24	24	26	47	41	0	0	2	0	117	114
0	0	0	0	1	1	2	2	1	2	0	0	2	0	6	5
0	0	0	0	13	57	23	77	44	154	0	0	2	2	82	290
0	0	0	0	0	15	1	30	5	98	0	0	0	1	6	144
0	0	0	0	4	30	1	50	5	125	0	0	1	3	11	208
0	0	0	0	21	43	37	77	49	157	0	0	3	6	110	283
0	0	0	0	0	1	0	5	0	16	0	0	0	0	0	22
0	0	0	0	9	6	2	11	6	17	0	0	1	0	18	34
0	0	0	0	7	6	4	20	37	61	0	0	3	5	51	92
0	0	0	0	4	5	13	6	77	26	0	0	1	1	95	38



MATRICULA A TAREA COMPLETA DEL PROGRAMA DE BACHILLERATO  
 POR PROGRAMA ACADEMICO, AÑO DE CLASIFICACION Y SEXO  
 DE LAS INSTITUCIONES PUBLICAS, AÑO ACADEMICO 1993-94

NOMBRE DE LA INSTITUCION

PROGRAMA

UNIVERSIDAD DE PUERTO RICO

RIO PIEDRAS

Educación en Biología  
 Educación en Química  
 Educación en Historia  
 Lenguas Extranjeras y Literatura  
 Traducción  
 Francés  
 Economía Doméstica (general)  
 Pre-jurídico  
 Estudios Generales  
 Humanidades  
 Biología (general)  
 Matemáticas  
 Biología y Ciencias Físicas  
 Filosofía  
 Química  
 Física (general)  
 Trabajo Social  
 Ciencias Sociales (general)  
 Antropología  
 Economía  
 Geografía  
 Ciencias Políticas  
 Sociología  
 Drama  
 Arte  
 Música  
 Administración de Empresas (gerencia)  
 Contabilidad  
 Secretarial (Asistente Administrativo)  
 Economía Gerencial  
 Finanzas  
 Recursos Humanos  
 Relaciones Laborales  
 Gerencia de Sistemas de Información Computadorizado  
 Estadísticas (Métodos Cuantitativos)  
 Otros

TOTAL:

MATRICULA A TAREA COMPLETA DEL PROGRAMA DE BACHILLERATO  
POR PROGRAMA ACADÉMICO, AÑO DE CLASIFICACION Y SEXO  
DE LAS INSTITUCIONES PUBLICAS, AÑO ACADÉMICO 1993-94

NUEVOS		PRIMER		SEGUNDO		TERCER		CUARTO		QUINTO		OTROS		TOTAL	
PRIMER AÑO		AÑO		AÑO		AÑO		AÑO		AÑO					
MAS	FEM	MAS	FEM	MAS	FEM	MAS	FEM	MAS	FEM	FEM	MAS	MAS	FEM	MAS	FEM
0	0	0	0	10	42	24	43	21	81	0	0	0	1	55	147
0	0	0	0	3	11	5	18	11	17	0	0	0	0	19	46
0	0	0	0	3	5	5	18	28	37	0	0	3	0	39	60
0	0	0	0	2	7	7	16	9	32	0	0	1	1	19	56
0	0	0	0	1	5	1	2	1	9	0	0	0	0	3	16
0	0	0	0	1	28	4	42	8	89	0	0	0	2	13	161
0	0	0	0	8	39	1	89	6	121	0	0	0	4	15	233
0	0	0	0	21	26	8	10	13	46	0	0	0	0	42	82
0	0	493	1213	173	330	54	51	45	61	0	0	0	1	765	1656
0	0	0	0	10	25	6	20	41	63	0	0	1	5	58	113
0	0	0	0	53	103	56	103	90	176	0	0	0	1	199	383
0	0	0	0	1	3	4	0	5	11	0	0	1	0	11	14
0	0	0	0	6	19	5	16	19	59	0	0	0	0	30	94
0	0	0	0	6	6	0	0	8	11	0	0	0	0	14	17
0	0	0	0	14	44	22	36	44	68	0	0	1	0	81	148
0	0	0	0	1	2	1	0	6	1	0	0	0	1	8	4
0	0	0	0	3	36	1	42	11	89	0	0	2	0	17	167
0	0	0	0	24	90	32	115	63	232	0	0	2	0	121	437
0	0	0	0	4	5	8	8	7	10	0	0	0	0	19	23
0	0	0	0	30	30	26	26	32	32	0	0	0	0	88	88
0	0	0	0	2	2	6	3	17	8	0	0	0	0	25	13
0	0	0	0	23	48	21	38	41	49	0	0	0	2	85	137
0	0	0	0	6	25	9	24	31	58	0	0	0	1	46	108
0	0	0	0	10	25	5	22	20	52	0	0	0	3	35	102
0	0	0	0	31	41	21	26	36	66	0	0	1	2	89	135
0	0	0	0	14	11	3	5	10	7	0	0	2	0	29	23
0	0	0	0	7	12	11	10	21	27	0	0	0	1	39	50
0	0	0	0	80	153	104	147	226	341	0	0	2	1	412	642
0	0	0	0	2	50	2	72	0	104	0	0	0	0	4	226
0	0	0	0	2	2	0	1	5	8	0	0	0	0	7	11
0	0	0	0	16	11	5	14	45	40	0	0	2	0	68	65
0	0	0	0	12	54	17	47	86	201	0	0	1	1	116	303
0	0	0	0	11	28	23	60	40	79	0	0	0	1	74	188
0	0	0	0	12	16	10	29	48	52	0	0	1	0	69	97
0	0	0	0	0	0	2	1	4	6	0	0	0	0	6	7
0	0	78	78	44	152	39	79	24	52	0	0	36	23	221	384
0	0	585	1314	740	1679	657	1527	1398	3085	0	0	71	69	3451	7674
1718	2326	1169	2200	2441	4201	2180	3922	3467	6327	799	465	274	361	12028	19782

**MATRICULA A TAREA PARCIAL DEL PROGRAMA DE BACHILLERATO  
POR PROGRAMA ACADEMICO, AÑO DE CLASIFICACION Y SEXO  
DE LAS INSTITUCIONES PUBLICAS, AÑO ACADEMICO 1993-94**

NOMBRE DE LA INSTITUCION	PROGRAMA
CONSERVATORIO DE MUSICA DE PUERTO RICO SANTURCE	Historia y Literatura Musical Ejecución Musical Piano Canto
	Total:
UNIVERSIDAD DE PUERTO RICO AGUADILLA	Otros
ARECIBO	Comunicación Tele-Radial Educación Elemental Tecnología Microbiana Tecnología Química Enfermería (Post-R.N.) Administración de Empresas (gerencia) Secretarial (Asistente Administrativo)
	Total:
BAYAMON	Ciencias de Computadoras Educación Elemental Educación Pre-Escolar Tecnología en Ingeniería de Computadora Administración de Empresas (gerencia) Administración y Control de Materiales Secretarial (Asistente Administrativo)
	Total:
CAROLINA	Administración de Hoteles
	Total:
CAYEY	Educación Elemental Educación Secundaria Educación en Inglés Educación en Matemáticas Educación Física Educación en Estudios Sociales Educación en Historia Humanidades Biología (general) Matemáticas Biología y Ciencias Físicas Química Psicología Comunitaria Ciencias Sociales (general) Economía Sociología Administración de Empresas (gerencia) Contabilidad Otros
	Total:

MATRICULA A TAREA PARCIAL DEL PROGRAMA DE BACHILLERATO  
POR PROGRAMA ACADEMICO, AÑO DE CLASIFICACION Y SEXO  
DE LAS INSTITUCIONES PUBLICAS, AÑO ACADEMICO 1993-94

NUEVOS		PRIMER		SEGUNDO		TERCER		CUARTO		QUINTO		OTROS		TOTAL	
PRIMER AÑO		AÑO		AÑO		AÑO		AÑO		AÑO					
MAS	FEM	MAS	FEM	MAS	FEM	MAS	FEM	MAS	FEM	FEM	MAS	MAS	FEM	MAS	FEM
6	4	2	2	1	4	4	0	3	1	0	14	0	0	30	11
2	5	5	2	2	0	0	2	2	0	5	4	0	0	15	14
0	0	0	1	1	0	0	0	0	1	0	1	0	0	2	2
0	4	0	1	0	2	0	0	0	0	1	4	0	0	4	8
8	13	7	6	4	6	4	2	5	2	6	23	0	0	51	35
0	0	0	0	0	0	0	0	0	0	0	0	5	16	5	16
0	0	1	0	3	1	0	1	6	14	0	0	0	0	10	16
0	0	0	2	0	3	2	9	10	44	0	0	0	0	12	58
0	0	0	1	1	2	0	1	3	15	0	0	0	0	4	19
0	0	3	3	3	0	0	3	10	3	0	0	0	0	16	9
0	0	0	2	0	0	2	4	4	19	0	0	0	0	6	25
0	0	5	12	4	6	9	17	34	49	0	0	0	0	52	84
0	0	0	3	0	1	0	9	0	26	0	0	0	0	0	39
0	0	9	23	11	13	13	44	67	170	0	0	0	0	100	250
0	0	3	1	2	4	2	1	27	11	0	0	0	0	34	17
0	0	3	3	1	2	2	1	11	2	0	0	0	0	17	8
0	0	0	6	0	6	0	6	0	30	0	0	0	0	0	48
0	0	5	0	4	0	5	0	19	3	0	0	0	0	33	3
0	0	4	11	3	4	2	25	36	42	0	0	0	0	45	82
0	0	1	0	1	0	1	0	8	1	0	0	0	0	11	1
0	0	0	3	0	7	0	14	0	62	0	0	0	0	0	86
0	0	16	24	11	23	12	47	101	151	0	0	0	0	140	245
0	0	1	3	3	7	3	9	0	0	0	0	0	0	7	19
0	0	1	3	3	7	3	9	0	0	0	0	0	0	7	19
0	0	0	0	0	2	0	1	1	15	0	0	0	2	1	20
0	0	2	0	0	0	0	2	3	11	0	0	0	4	5	17
0	0	0	0	0	0	0	0	1	7	0	0	1	3	2	10
0	0	2	0	0	0	0	0	7	3	0	0	1	3	10	6
0	0	6	2	4	1	2	1	15	2	0	0	3	0	30	6
0	0	0	0	0	0	0	1	0	3	0	0	0	2	0	6
0	0	0	0	0	0	0	0	1	4	0	0	0	1	1	5
0	0	1	3	2	2	1	1	3	9	0	0	0	1	7	16
0	0	0	0	1	2	2	1	1	3	0	0	0	1	4	7
0	0	0	0	0	0	0	0	0	1	0	0	2	0	2	1
0	0	3	1	0	1	0	3	8	9	0	0	0	1	11	15
0	0	0	0	0	1	1	1	13	12	0	0	0	1	14	15
0	0	0	0	0	0	0	1	2	4	0	0	0	0	2	5
0	0	3	0	1	4	1	2	5	4	0	0	0	0	10	10
0	0	1	1	1	1	0	1	3	0	0	0	0	0	5	3
0	0	0	0	0	0	1	0	0	1	0	0	0	0	1	1
0	0	1	0	1	1	0	1	6	15	0	0	0	1	8	18
0	0	0	2	1	0	0	0	8	21	0	0	3	2	12	25
0	0	0	0	0	0	0	0	1	3	0	0	1	1	2	4
0	0	19	9	11	15	8	16	78	127	0	0	11	23	127	190

MATRICULA A TAREA PARCIAL DEL PROGRAMA DE BACHILLERATO  
 POR PROGRAMA ACADEMICO, AÑO DE CLASIFICACION Y SEXO  
 DE LAS INSTITUCIONES PUBLICAS, AÑO ACADEMICO 1993-94

NOMBRE DE LA INSTITUCION

PROGRAMA

UNIVERSIDAD DE PUERTO RICO

CIENCIAS MEDICAS

Educación en Salud  
 Profesiones relacionadas con la salud  
 Patología del Habla-Lenguaje  
 Ciencias Aplicadas a la Salud Animal  
 Enfermería (R.N.)  
 Farmacia  
 Terapia Ocupacional  
 Terapia Física

Total:

HUMACAO

Manejo de Vida Silvestre  
 Educación Elemental  
 Educación en Inglés  
 Biología (general)  
 Microbiología  
 Biología Marina  
 Ciencias de Computos  
 Química, Otros  
 Física, Otros  
 Trabajo Social  
 Enfermería (R.N.)  
 Administración de Empresas (general)  
 Administración de Empresas (gerencia)  
 Contabilidad  
 Secretarial (Asistente Administrativo)  
 Recursos Humanos  
 Otros

Total:

MAYAGUEZ

Agronegocios  
 Economía Agrícola  
 Mecanización de la agricultura, otros  
 Ciencias Agrícolas (general)  
 Extensión Agrícola  
 Agronomía de Cultivos  
 Horticultura  
 Protección de Cultivos  
 Ciencias de Suelo  
 Industria Pecuaria  
 Ciencias de Computadoras e Informática  
 Educación Agrícola  
 Ingeniería Química  
 Ingeniería Civil  
 Ingeniería de Computadoras  
 Ingeniería Eléctrica  
 Ingeniería Industrial  
 Ingeniería Mecánica  
 Agrimensura  
 Lenguas Extranjeras y Literatura  
 Francés  
 Humanidades  
 Biología (general)  
 Microbiología  
 Matemáticas  
 Educación Física y Salud, General

MATRICULA A TAREA PARCIAL DEL PROGRAMA DE BACHILLERATO  
POR PROGRAMA ACADÉMICO, AÑO DE CLASIFICACION Y SEXO  
DE LAS INSTITUCIONES PUBLICAS, AÑO ACADÉMICO 1993-94

NUEVOS		PRIMER		SEGUNDO		TERCER		CUARTO		QUINTO		OTROS		TOTAL	
PRIMER AÑO		AÑO		AÑO		AÑO		AÑO		AÑO					
MAS	FEM	MAS	FEM	MAS	FEM	MAS	FEM	MAS	FEM	FEM	MAS	MAS	FEM	MAS	FEM
0	0	0	0	0	0	0	0	0	1	0	0	0	0	0	1
0	0	0	0	0	0	2	8	3	9	0	3	0	0	8	17
0	0	0	0	0	0	0	1	0	0	0	0	0	0	0	1
0	0	0	0	0	0	0	1	0	0	0	0	0	0	0	1
0	0	0	0	7	34	5	27	1	6	0	0	0	0	13	67
0	0	0	0	0	0	0	2	0	5	1	0	0	0	0	8
0	0	0	0	0	0	0	3	0	0	0	0	0	0	0	3
0	0	0	0	0	0	0	3	0	0	0	0	0	0	0	3
0	0	0	0	7	34	7	45	4	21	1	3	0	0	21	101
0	0	0	0	1	0	0	0	0	0	0	0	0	0	1	0
0	0	1	0	3	3	0	2	2	19	0	0	0	0	6	24
0	0	1	0	1	0	0	0	3	9	0	0	0	0	5	9
0	0	0	0	0	0	0	0	4	7	0	0	0	0	4	7
0	0	1	0	0	0	1	1	6	17	0	0	0	0	8	18
0	0	1	1	1	0	0	1	4	1	0	0	0	0	6	3
0	0	0	0	1	2	3	0	7	2	0	0	0	0	11	4
0	0	0	0	2	0	3	3	23	39	0	0	0	0	28	42
0	0	1	0	1	0	0	0	1	0	0	0	0	0	3	0
0	0	0	0	0	1	0	0	3	10	0	0	0	0	3	11
0	0	0	1	0	0	0	5	3	7	0	0	0	0	3	13
0	0	0	0	0	0	1	1	1	1	0	0	0	0	2	2
0	0	2	1	3	2	0	1	19	16	0	0	0	0	24	20
0	0	0	2	0	0	2	2	10	24	0	0	0	0	12	28
0	0	0	2	0	0	0	5	0	31	0	0	0	0	0	38
0	0	0	0	1	1	1	1	6	8	0	0	0	0	8	10
0	0	20	31	18	11	8	19	22	44	0	0	0	0	68	105
0	0	27	38	32	20	19	41	114	235	0	0	0	0	192	334
0	0	0	0	0	1	1	1	1	1	0	0	0	0	2	3
0	0	0	0	0	0	1	0	0	0	0	0	0	0	1	0
0	0	0	0	2	0	0	0	2	0	0	0	0	0	4	2
0	0	0	0	0	0	0	0	6	1	0	0	0	0	5	1
0	0	0	0	0	0	0	0	0	1	0	0	0	0	0	1
0	0	0	0	0	0	1	0	2	2	0	0	0	0	3	2
0	0	0	0	0	0	2	0	1	1	0	0	0	0	3	1
0	0	0	0	1	0	0	0	1	3	0	0	0	0	2	3
0	0	0	0	0	0	0	0	1	1	0	0	0	0	1	1
0	0	0	0	2	1	0	1	7	3	0	0	0	0	9	5
0	0	0	0	1	0	0	0	5	0	0	0	0	0	6	0
0	0	0	1	0	0	0	0	3	1	0	0	0	0	3	2
0	0	0	0	0	0	2	1	2	0	25	11	0	0	15	26
0	0	2	0	3	0	3	1	3	2	7	24	0	0	35	10
0	0	0	0	2	0	0	0	1	0	2	8	0	0	11	2
0	0	1	0	0	0	1	0	2	0	3	19	0	0	23	3
0	0	0	0	0	0	0	0	0	1	25	17	0	0	17	26
0	0	1	0	0	0	1	0	2	0	5	36	0	0	40	5
0	0	0	0	0	0	1	1	1	1	0	0	0	0	2	2
0	0	0	0	0	0	0	1	0	2	0	0	0	0	0	3
0	0	1	0	0	1	0	0	1	1	0	0	0	0	2	2
0	0	1	0	0	5	0	2	3	10	0	0	0	0	4	17
0	0	1	0	0	1	2	1	12	27	0	0	0	0	15	29
0	0	0	0	0	1	0	0	1	8	0	0	0	0	1	9
0	0	1	1	3	0	2	0	2	2	0	0	0	0	6	3
0	0	0	0	0	0	0	0	7	4	0	0	0	0	7	4

**MATRICULA A TAREA PARCIAL DEL PROGRAMA DE BACHILLERATO  
POR PROGRAMA ACADEMICO, AÑO DE CLASIFICACION Y SEXO  
DE LAS INSTITUCIONES PUBLICAS, AÑO ACADEMICO 1993-94**

**NOMBRE DE LA INSTITUCION**

**PROGRAMA**

**UNIVERSIDAD DE PUERTO RICO**

**MAYAGUEZ**

Filosofía  
Ciencias Físicas (general)  
Química  
Geología  
Físicas matemáticas y teóricas  
Psicología (general)  
Ciencias Sociales (general)  
Economía  
Historia  
Ciencias Políticas  
Sociología  
Artes  
Historia del Arte  
Pre-Médica  
Enfermería (R.N.)  
Gerencia Industrial y de Operaciones  
Contabilidad  
Secretarial (Asistente Administrativo)  
Economía Gerencial  
Finanzas  
Conducta Organizacional  
Gerencia de Sistemas de Información Computadorizado  
Mercadeo  
Otros

Total:

**PONCE**

Sistemas de Información Computadorizados  
Educación Elemental  
Educación Física y Salud, General  
Administración de Empresas (gerencia)  
Secretarial (Asistente Administrativo)

Total:

**RIO PIEDRAS**

Ciencias Ambientales  
Diseño Ambiental  
Estudios Latinoamericanos  
Comunicación Pública  
Educación Especial  
Educación Elemental  
Educación Secundaria  
Economía Doméstica  
Educación en Matemáticas  
Educación en Música  
Educación Física  
Educación en Biología  
Educación en Química  
Educación en Historia  
Lenguas Extranjeras y Literatura  
Traducción  
Francés  
Economía Doméstica (general)  
Pre-jurídico  
Estudios Generales  
Humanidades

MATRICULA A TAREA PARCIAL DEL PROGRAMA DE BACHILLERATO  
POR PROGRAMA ACADÉMICO, AÑO DE CLASIFICACION Y SEXO  
DE LAS INSTITUCIONES PUBLICAS, AÑO ACADÉMICO 1993-94

NUEVOS		PRIMER		SEGUNDO		TERCER		CUARTO		QUINTO		OTROS		TOTAL	
PRIMER AÑO		AÑO		AÑO		AÑO		AÑO		AÑO					
MAS	FEM	MAS	FEM	MAS	FEM	MAS	FEM	MAS	FEM	FEM	MAS	MAS	FEM	MAS	FEM
0	0	0	0	0	0	0	0	1	1	0	0	0	0	1	1
0	0	0	0	0	0	1	1	2	1	0	0	0	0	3	2
0	0	0	0	2	0	0	1	6	6	0	0	0	0	8	7
0	0	0	0	1	0	0	0	2	2	0	0	0	0	3	2
0	0	0	0	1	0	0	0	2	0	0	0	0	0	3	0
0	0	0	0	0	1	0	0	6	16	0	0	0	0	6	17
0	0	0	0	0	1	0	1	0	6	0	0	0	0	0	8
0	0	0	0	1	1	0	1	1	1	0	0	0	0	2	3
0	0	0	0	0	0	0	0	0	1	0	0	0	0	0	1
0	0	0	0	0	0	0	0	2	6	0	0	0	0	2	6
0	0	0	0	0	0	0	0	3	5	0	0	0	0	3	5
0	0	0	0	0	0	0	0	2	4	0	0	0	0	2	4
0	0	0	0	0	0	1	0	0	0	0	0	0	0	1	0
0	0	0	0	0	0	0	0	2	2	0	0	0	0	2	2
0	0	0	1	0	0	1	1	5	8	0	0	0	0	6	10
0	0	1	1	2	1	1	0	3	5	0	0	0	0	7	7
0	0	1	2	2	1	2	2	20	13	0	0	0	0	25	18
0	0	0	1	0	1	0	1	0	9	0	0	0	0	0	12
0	0	0	0	0	0	0	0	1	1	0	0	0	0	1	1
0	0	0	0	0	0	0	1	3	10	0	0	0	0	3	11
0	0	0	0	0	0	0	0	0	12	0	0	0	0	0	12
0	0	0	0	0	1	0	1	8	9	0	0	0	0	8	11
0	0	0	0	0	0	0	1	4	5	0	0	0	1	4	7
0	0	0	0	0	0	0	0	0	0	0	0	25	81	25	81
0	0	10	7	23	17	23	20	138	197	67	115	25	82	334	390
0	0	0	0	0	1	0	0	4	5	0	0	0	0	4	6
0	0	0	0	0	0	0	0	2	9	0	0	0	0	2	9
0	0	0	0	2	1	0	0	0	0	0	0	0	0	2	1
0	0	0	1	3	4	2	3	20	23	0	0	0	0	25	31
0	0	0	0	0	2	0	2	0	12	0	0	0	0	0	16
0	0	0	1	5	8	2	5	26	49	0	0	0	0	33	63
0	0	0	0	0	0	0	0	1	4	0	0	0	1	1	5
0	0	0	1	2	1	3	2	29	20	0	0	0	0	34	24
0	0	0	0	0	1	0	1	0	1	0	0	0	2	0	5
0	0	0	0	0	0	2	3	8	30	0	0	2	5	12	38
0	0	0	0	0	2	0	1	2	30	0	0	3	12	5	45
0	0	0	0	0	12	1	5	1	74	0	0	5	40	7	131
0	0	0	0	10	18	11	14	25	114	0	0	45	110	81	256
0	0	0	0	0	1	0	2	0	7	0	0	1	6	1	16
0	0	0	0	2	1	2	2	8	19	0	0	10	15	22	37
0	0	0	0	1	2	2	1	12	22	0	0	14	36	29	61
0	0	0	0	1	1	0	1	15	12	0	0	3	5	19	19
0	0	0	0	1	3	1	7	10	41	0	0	1	8	13	59
0	0	0	0	2	1	1	3	3	8	0	0	1	2	7	14
0	0	0	0	1	3	3	0	8	17	0	0	5	9	17	29
0	0	0	0	1	1	0	1	3	9	0	0	3	5	7	16
0	0	0	0	0	0	0	1	0	5	0	0	1	1	1	7
0	0	0	0	5	32	3	15	8	31	0	0	7	7	23	85
0	0	0	0	0	4	1	7	4	44	0	0	0	17	5	72
0	0	0	0	2	1	2	2	5	5	0	0	1	1	10	9
0	0	127	193	56	109	21	30	36	35	0	0	0	1	240	368
0	0	0	0	4	9	4	8	15	22	0	0	13	35	36	74



MATRICULA A TAREA PARCIAL DEL PROGRAMA DE BACHILLERATO  
 POR PROGRAMA ACADEMICO, AÑO DE CLASIFICACION Y SEXO  
 DE LAS INSTITUCIONES PUBLICAS, AÑO ACADEMICO 1993-94

NOMBRE DE LA INSTITUCION	PROGRAMA
UNIVERSIDAD DE PUERTO RICO RIO PIEDRAS	Biología (general) Matemáticas Biología y Ciencias Físicas Filosofía Química Física (general) Trabajo Social Ciencias Sociales (general) Antropología Economía Geografía Ciencias Políticas Sociología Drama Arte Música Administración de Empresas (gerencia) Contabilidad Secretarial (Asistente Administrativo) Economía Gerencial Finanzas Recursos Humanos Relaciones Laborales Gerencia de Sistemas de Información Computadorizado Estadísticas (Métodos Cuantitativos) Otros

**TOTAL**

**MATRICULA A TAREA PARCIAL DEL PROGRAMA DE BACHILLERATO  
POR PROGRAMA ACADEMICO, AÑO DE CLASIFICACION Y SEXO  
DE LAS INSTITUCIONES PUBLICAS, AÑO ACADEMICO 1993-94**

NUEVOS		PRIMER		SEGUNDO		TERCER		CUARTO		QUINTO		OTROS		TOTAL	
PRIMER AÑO		AÑO		AÑO		AÑO		AÑO		AÑO					
MAS	FEM	MAS	FEM	MAS	FEM	MAS	FEM	MAS	FEM	FEM	MAS	MAS	FEM	MAS	FEM
0	0	0	0	5	2	3	4	21	42	0	0	4	5	33	53
0	0	0	0	0	0	0	0	0	4	0	0	3	0	3	4
0	0	0	0	1	1	0	2	12	20	0	0	2	1	15	24
0	0	0	0	1	2	1	0	1	1	0	0	7	2	10	5
0	0	0	0	0	0	0	4	17	41	0	0	3	1	20	46
0	0	0	0	1	0	0	0	0	0	0	0	2	0	3	0
0	0	0	0	0	4	0	10	5	32	0	0	0	3	5	49
0	0	0	0	4	8	6	8	28	56	0	0	8	24	48	96
0	0	0	0	0	1	1	2	2	4	0	0	2	2	5	9
0	0	0	0	4	1	2	2	23	12	0	0	5	1	34	16
0	0	0	0	1	0	0	0	2	2	0	0	0	0	3	2
0	0	0	0	2	3	5	0	8	12	0	0	1	2	16	17
0	0	0	0	2	6	2	4	9	21	0	0	1	0	14	31
0	0	0	0	1	2	2	10	9	20	0	0	4	7	16	39
0	0	0	0	4	3	4	5	13	15	0	0	4	10	25	33
0	0	0	0	1	1	1	1	6	2	0	0	6	2	14	6
0	0	0	0	2	1	2	3	12	20	0	0	4	5	20	29
0	0	0	0	8	8	15	16	76	95	0	0	24	22	123	141
0	0	0	0	1	20	0	25	1	107	0	0	0	7	2	159
0	0	0	0	1	1	0	0	0	1	0	0	0	0	1	2
0	0	0	0	0	1	2	1	15	10	0	0	2	4	19	16
0	0	0	0	4	2	5	5	46	84	0	0	3	5	58	96
0	0	0	0	3	5	6	5	17	31	0	0	6	10	32	51
0	0	0	0	2	3	4	2	27	24	0	0	8	10	41	39
0	0	0	0	0	0	0	0	0	1	0	0	0	0	0	1
0	0	43	72	30	53	8	19	12	33	0	0	88	139	181	316
0	0	170	266	166	330	126	234	555	1240	0	0	302	580	1319	2650
8	13	269	377	273	473	217	463	1088	2192	74	141	343	701	2329	4293

MATRICULA A TAREA COMPLETA DEL PROGRAMA DE BACHILLERATO  
 POR PROGRAMA ACADEMICO, AÑO DE CLASIFICACION Y SEXO  
 DE LAS INSTITUCIONES PRIVADAS, AÑO ACADEMICO 1993-94

---

NOMBRE DE LA INSTITUCION		PROGRAMA
--------------------------	--	----------

---

ATLANTIC COLLEGE	GUAYNABO	Administración de Empresas (gerencia) Contabilidad Secretarial (Asistente Administrativo) Mercadeo
------------------	----------	---

Total:

CARIBBEAN UNIVERSITY	BAYAMON	Ciencias de Computadoras Educación Especial Educación Elemental Educación en Inglés Educación en Matemáticas Educación en Biología Ingeniería Civil Ingeniería Industrial Pre-juridico Administración Correccional Trabajo Social Enfermería (R.N.) Administración de Empresas (general) Contabilidad Secretarial (Asistente Ejecutivo)
----------------------	---------	---

Total:

	CAROLINA	Educación Elemental Administración Correccional Trabajo Social Administración de Empresas (general) Contabilidad Secretarial (Asistente Ejecutivo)
--	----------	---

Total:

	PONCE	Educación Elemental Justicia Criminal y Corrección, Otros Trabajo Social Contabilidad Secretarial (Asistente Ejecutivo)
--	-------	---

Total:

	VEGA BAJA	Educación Elemental Educación en Inglés Educación en Matemáticas Trabajo Social Contabilidad Secretarial (Asistente Ejecutivo)
--	-----------	---

Total:

CENTRO CARIBEÑO DE ESTUDIOS POSTGRADUADOS	SAN JUAN	Psicología (general)
---	----------	----------------------

COLEGIO UNIVERSITARIO BAUTISTA DE PUERTO RICO	BAYAMON	Estudios Bíblicos
---	---------	-------------------

MATRICULA A TAREA COMPLETA DEL PROGRAMA DE BACHILLERATO  
POR PROGRAMA ACADEMICO, AÑO DE CLASIFICACION Y SEXO  
DE LAS INSTITUCIONES PRIVADAS, AÑO ACADEMICO 1993-94

NUEVOS		PRIMER		SEGUNDO		TERCER		CUARTO		QUINTO		OTROS		TOTAL	
PRIMER AÑO		AÑO		AÑO		AÑO		AÑO		AÑO					
MAS	FEM	MAS	FEM	MAS	FEM	MAS	FEM	MAS	FEM	MAS	FEM	MAS	FEM	MAS	FEM
0	0	0	0	0	0	1	0	4	5	0	0	0	0	5	5
0	0	0	0	0	0	1	0	3	2	0	0	0	0	4	2
0	0	0	0	0	0	0	2	0	6	0	0	0	0	0	8
0	0	0	0	0	0	0	1	0	0	0	0	0	0	0	1
0	0	0	0	0	0	2	3	7	13	0	0	0	0	9	16
18	5	31	9	10	9	8	9	0	0	0	0	0	0	67	32
2	3	2	9	1	1	1	6	0	0	0	0	0	0	6	19
2	36	4	44	3	11	1	18	0	0	0	0	0	0	10	109
0	0	0	1	0	0	0	1	0	0	0	0	0	0	0	2
0	1	0	1	1	0	0	0	0	0	0	0	0	0	1	2
0	0	0	0	0	1	0	0	0	0	0	0	0	0	0	1
14	1	23	2	7	2	18	3	0	0	0	0	0	0	62	8
7	3	14	5	12	2	5	3	0	0	0	0	0	0	38	13
3	2	3	4	1	0	2	2	0	0	0	0	0	0	9	8
13	22	21	30	9	6	8	5	0	0	0	0	0	0	51	63
3	5	6	19	2	8	4	13	0	0	0	0	0	0	15	45
4	18	6	32	5	10	4	8	0	0	0	0	0	0	19	68
0	3	0	6	2	0	0	1	0	0	0	0	0	0	2	10
6	9	13	14	16	5	17	14	0	0	0	0	0	0	52	42
0	14	0	23	0	12	0	13	0	0	0	0	0	0	0	62
72	122	123	199	69	67	68	96	0	0	0	0	0	0	332	484
3	6	7	19	2	16	3	16	0	0	0	0	0	0	15	59
5	6	10	14	3	4	9	8	0	0	0	0	0	0	27	32
0	5	1	8	0	9	2	6	0	0	0	0	0	0	3	28
1	0	1	0	0	0	1	1	0	0	0	0	0	0	3	1
1	3	2	5	3	2	4	7	0	0	0	0	0	0	10	17
0	4	0	8	0	3	0	4	0	0	0	0	0	0	0	19
10	26	21	54	8	34	19	42	0	0	0	0	0	0	58	156
6	7	3	7	3	6	6	8	0	0	0	0	0	0	18	29
7	7	4	5	4	4	4	4	0	0	0	0	0	0	19	20
11	14	5	21	2	11	2	11	0	0	0	0	0	0	20	57
8	5	4	4	3	3	3	0	0	0	0	0	0	0	18	12
5	6	2	5	1	5	1	3	0	0	0	0	0	0	9	19
37	39	18	42	13	29	16	27	0	0	0	0	0	0	84	137
4	19	7	33	3	11	3	8	0	0	0	0	0	0	17	71
0	1	0	1	0	0	0	0	0	0	0	0	0	0	0	2
2	0	2	0	0	0	0	0	0	0	0	0	0	0	4	0
5	10	7	16	1	3	0	0	0	0	0	0	0	0	13	29
4	10	4	10	0	8	1	5	0	0	0	0	0	0	9	33
0	8	0	12	0	1	0	0	0	0	0	0	0	0	0	21
15	48	20	72	4	23	4	13	0	0	0	0	0	0	43	156
0	0	0	0	0	0	3	3	0	1	0	0	0	0	3	4
1	0	0	0	2	0	1	0	3	0	0	0	0	0	7	0

MATRICULA A TAREA COMPLETA DEL PROGRAMA DE BACHILLERATO  
 POR PROGRAMA ACADEMICO, AÑO DE CLASIFICACION Y SEXO  
 DE LAS INSTITUCIONES PRIVADAS, AÑO ACADEMICO 1993-94

NOMBRE DE LA INSTITUCION		PROGRAMA
COLUMBIA COLLEGE	CAGUAS	Administración de Empresas (general)
ELECTRONIC DATA PROCESSING COLLEGE OF P.R.	HATO REY	Programación de Computadoras Administración de Empresas (gerencia)
		Total:
PONTIFICIA UNIVERSIDAD CATOLICA DE PUERTO RICO	ARECIBO	Educación (general) Educación Continuada y de Adultos Educación Elemental Biología (general) Biología Filosofía Química Ciencias Sociales (general) Criminología Historia Sociología Bellas Artes Enfermería (R.N.) Administración de Empresas (general) Contabilidad Secretarial (Asistente Administrativo) Comunicación Corporativa Finanzas Gerencia de Sistemas de Información Computadorizado Otros
		Total:
	GUAYAMA	Educación (general) Educación Elemental Educación Secundaria Biología (general) Biología Química Psicología (general) Administración Pública Trabajo Social Ciencias Sociales (general) Criminología Bellas Artes Enfermería (R.N.) Administración de Empresas (general) Contabilidad Secretarial (Asistente Administrativo) Oficinista de Líneas Aéreas Comunicación Corporativa Finanzas Gerencia de Sistemas de Información Computadorizado Mercadeo Otros
		Total:

MATRICULA A TAREA COMPLETA DEL PROGRAMA DE BACHILLERATO  
POR PROGRAMA ACADÉMICO, AÑO DE CLASIFICACION Y SEXO  
DE LAS INSTITUCIONES PRIVADAS, AÑO ACADÉMICO 1993-94

NUEVOS		PRIMER		SEGUNDO		TERCER		CUARTO		QUINTO		OTROS		TOTAL	
PRIMER AÑO		AÑO		AÑO		AÑO		AÑO		AÑO					
MAS	FEM	MAS	FEM	MAS	FEM	MAS	FEM	MAS	FEM	MAS	FEM	MAS	FEM	MAS	FEM
13	11	0	0	0	0	0	0	0	0	0	0	26	48	39	59
40	14	13	12	30	17	16	9	8	7	0	0	0	0	107	59
8	18	7	8	14	6	13	8	2	9	0	0	0	0	44	49
48	32	20	20	44	23	29	17	10	16	0	0	0	0	151	108
13	20	4	4	1	6	1	0	0	2	0	0	0	0	19	32
0	0	1	3	2	4	3	1	4	8	0	0	0	0	10	16
0	0	2	4	2	3	1	10	1	12	0	0	0	0	6	29
0	0	1	4	8	12	2	13	5	11	0	0	1	0	17	40
9	21	3	7	4	2	3	0	2	0	0	0	0	0	21	30
0	0	0	0	0	1	1	0	0	0	0	0	0	0	1	1
0	0	1	1	1	1	1	0	1	0	0	0	0	0	4	2
0	0	0	0	0	0	0	1	0	1	0	0	0	0	0	2
0	0	2	1	3	8	2	10	1	3	0	0	0	0	8	22
0	0	0	0	0	0	0	0	1	0	0	0	0	0	1	0
0	0	0	0	0	0	0	0	1	0	0	0	0	0	1	0
12	17	27	18	5	2	0	2	1	0	0	0	0	0	45	39
0	1	0	0	0	0	0	0	0	0	0	0	0	0	0	1
23	28	3	10	0	3	13	1	1	5	0	0	0	0	40	47
0	0	3	1	4	2	3	7	5	7	0	0	0	0	15	17
0	6	0	4	0	4	0	7	0	11	0	0	0	0	0	32
0	0	0	0	0	0	0	3	0	0	0	0	0	0	0	3
0	0	5	3	3	8	4	5	16	16	0	0	0	0	26	32
0	0	0	0	0	1	1	1	0	2	0	0	0	0	1	4
0	0	0	2	1	0	0	0	0	0	0	0	1	0	2	2
57	93	52	62	34	57	35	61	39	78	0	0	2	0	219	351
3	8	1	3	0	1	1	0	0	1	0	0	0	0	5	13
0	0	0	7	3	9	3	7	2	17	0	0	0	0	8	40
0	0	0	1	7	3	0	4	3	3	0	0	0	0	10	11
0	0	0	1	0	3	2	4	0	5	0	0	0	0	2	13
6	9	0	13	2	6	0	1	0	2	0	0	0	0	8	31
0	0	0	1	1	5	0	1	1	0	0	0	0	0	2	7
0	0	0	1	0	2	1	0	0	0	0	0	0	0	1	3
0	0	0	1	0	0	0	0	0	0	0	0	0	0	0	1
0	0	0	0	0	1	0	1	0	0	0	0	0	0	0	2
0	0	0	0	0	1	0	0	0	0	0	0	0	0	0	1
0	0	0	0	2	2	0	1	0	0	0	0	0	0	2	3
27	35	20	34	5	1	1	0	0	0	0	0	0	0	53	70
0	0	0	0	0	0	0	0	1	1	0	0	0	0	1	1
6	34	8	5	3	0	1	1	4	0	0	0	0	0	20	40
0	0	2	3	1	2	4	9	4	7	0	0	0	0	11	21
0	6	0	8	0	6	0	6	0	12	0	0	0	0	0	38
0	0	1	0	0	3	0	4	0	10	0	0	0	0	1	17
0	0	0	0	0	0	0	0	1	0	0	0	0	0	1	0
0	0	3	4	1	9	2	7	7	11	0	0	0	0	13	31
0	0	5	5	3	3	4	21	5	5	0	0	0	0	17	34
0	0	0	0	1	0	0	0	0	0	0	0	0	0	1	0
1	0	0	2	1	0	0	0	0	0	0	0	0	1	2	3
43	92	38	89	30	57	19	67	28	74	0	0	0	1	158	380

**MATRICULA A TAREA COMPLETA DEL PROGRAMA DE BACHILLERATO  
POR PROGRAMA ACADEMICO, AÑO DE CLASIFICACION Y SEXO  
DE LAS INSTITUCIONES PRIVADAS, AÑO ACADEMICO 1993-94**

**NOMBRE DE LA INSTITUCION**

**PROGRAMA**

PONTIFICIA UNIVERSIDAD CATOLICA DE PUERTO RICO  
MAYAGUEZ

Educación (general)  
Educación Bilingüe/Bicultural  
Educación Elemental  
Biología (general)  
Biología  
Química  
Psicología (general)  
Trabajo Social  
Criminología  
Economía  
Historia  
Ciencias Políticas  
Administración de Empresas (general)  
Contabilidad  
Secretarial (Asistente Administrativo)  
Oficinista de Líneas Aéreas  
Comunicación Corporativa  
Bellas Artes  
Finanzas  
Gerencia de Sistemas de Información Computadorizado  
Mercadeo  
Otros

Total:

PONCE

Estudios Hispanoamericanos  
Educación (general)  
Educación Bilingüe/Bicultural  
Educación Elemental  
Ingeniería, otras  
Lenguas Extranjeras y Literatura  
Economía Doméstica (general)  
Derecho (LL.B., J.D.)  
Derecho y Estudios Legales, Otros  
Inglés (literatura y language)  
Biología (general)  
Biología  
Matemáticas  
Gerontología  
Filosofía  
Teología  
Química  
Física (general)  
Psicología (general)  
Administración Pública  
Trabajo Social  
Ciencias Sociales (general)  
Criminología  
Economía  
Historia  
Sociología  
Bellas Artes  
Música  
Medicina (M.D.)  
Enfermería (R.N.)  
Farmacia, Otros  
Administración de Empresas (general)  
Contabilidad  
Secretarial (Asistente Administrativo)

MATRICULA A TAREA COMPLETA DEL PROGRAMA DE BACHILLERATO  
POR PROGRAMA ACADÉMICO, AÑO DE CLASIFICACION Y SEXO  
DE LAS INSTITUCIONES PRIVADAS, AÑO ACADÉMICO 1993-94

NUEVOS		PRIMER		SEGUNDO		TERCER		CUARTO		QUINTO		OTROS		TOTAL	
PRIMER AÑO		AÑO		AÑO		AÑO		AÑO		AÑO					
MAS	FEM	MAS	FEM	MAS	FEM	MAS	FEM	MAS	FEM	FEM	MAS	MAS	FEM	MAS	FEM
19	46	10	31	5	7	2	8	0	0	0	0	0	0	36	92
0	0	3	1	3	5	6	3	4	3	0	0	0	0	16	12
0	0	4	22	9	36	5	41	9	43	0	0	0	0	27	142
0	0	4	8	13	9	5	21	2	11	0	0	0	0	24	49
30	38	6	16	6	4	1	5	0	0	0	0	0	0	43	63
0	0	0	0	1	1	1	0	1	0	0	0	0	0	3	1
0	0	1	1	0	1	0	0	0	0	0	0	0	0	1	2
0	0	1	1	0	2	0	0	0	0	0	0	0	0	1	3
0	0	0	1	1	8	1	3	0	0	0	0	0	0	2	12
0	0	1	0	0	0	2	0	0	0	0	0	0	0	3	0
0	0	1	0	0	0	0	0	0	0	0	0	0	0	1	0
0	0	3	0	3	5	2	3	1	0	0	0	0	0	9	8
81	114	47	73	16	16	3	9	3	1	0	0	0	0	150	213
0	0	5	8	20	21	26	23	18	17	0	0	0	0	69	69
0	25	1	17	1	23	1	19	0	18	0	0	0	0	3	102
0	0	0	3	0	2	1	3	0	1	0	0	0	0	1	9
0	0	1	0	1	2	1	1	0	0	0	0	0	0	3	3
26	33	45	54	5	13	0	0	0	0	0	0	0	0	76	100
0	0	12	15	33	38	30	40	26	41	0	0	0	0	101	134
0	0	1	1	7	8	8	11	9	14	0	0	1	0	26	34
0	0	3	1	4	5	6	10	15	7	0	0	0	0	28	23
1	1	1	1	3	1	0	0	0	0	0	0	0	1	5	4
157	257	150	254	131	207	101	200	88	156	0	0	1	1	628	1075
0	1	0	0	0	1	0	1	1	2	0	0	0	0	1	5
28	73	14	18	4	2	3	3	0	2	0	0	1	0	50	98
0	2	13	10	24	20	12	27	54	56	0	0	0	0	103	115
0	1	4	17	8	69	9	48	14	70	0	0	0	0	35	205
0	1	0	0	1	1	0	0	0	2	0	0	0	0	1	4
0	0	0	1	0	0	0	2	0	3	0	0	0	0	0	6
0	1	0	4	0	10	1	8	0	14	0	0	0	0	1	37
74	78	25	26	42	47	47	40	20	5	0	0	1	2	209	198
0	0	0	1	1	0	3	3	0	0	0	0	0	0	4	4
0	0	0	2	0	6	1	6	1	0	0	0	0	0	2	14
0	1	25	36	29	54	19	36	25	38	0	0	0	0	98	165
159	281	89	76	47	65	32	40	19	37	0	0	0	0	346	499
0	0	0	0	2	0	2	1	2	1	0	0	0	0	6	2
0	1	0	6	2	10	0	8	0	21	0	0	0	0	2	47
1	0	2	0	8	0	5	0	5	0	2	0	0	0	23	0
0	0	0	0	0	0	0	0	7	0	0	0	2	0	9	0
0	8	9	20	25	44	15	49	17	47	0	0	0	0	66	168
0	0	0	0	2	0	0	0	0	0	0	0	0	0	2	0
0	1	5	13	10	28	11	28	4	30	0	0	0	0	30	100
0	0	2	1	3	4	2	8	3	4	0	0	0	0	10	17
0	0	1	16	2	39	6	31	4	30	0	0	0	0	13	116
0	0	1	2	2	1	9	15	13	22	0	0	0	0	25	40
0	0	9	16	9	48	15	21	18	22	0	0	0	0	51	107
0	0	0	0	2	0	3	0	1	0	0	0	0	0	6	0
0	0	0	0	0	0	0	0	2	3	0	0	0	0	2	3
0	0	0	0	0	1	0	1	6	6	0	0	0	0	6	8
92	169	40	51	14	16	8	7	3	5	0	0	0	0	157	248
0	0	0	1	1	0	0	1	0	0	0	0	0	0	1	2
0	0	0	2	0	0	2	2	3	1	0	0	0	0	5	5
2	63	18	39	15	93	11	88	17	105	0	0	2	2	65	390
0	3	0	1	0	0	0	0	0	0	0	0	0	0	0	4
200	297	100	22	1	23	9	8	4	1	0	0	0	0	314	351
0	1	31	26	63	79	73	61	92	97	0	0	0	0	259	264
2	46	4	40	21	56	22	56	23	90	0	0	0	0	72	268



**MATRICULA A TAREA COMPLETA DEL PROGRAMA DE BACHILLERATO  
POR PROGRAMA ACADEMICO, AÑO DE CLASIFICACION Y SEXO  
DE LAS INSTITUCIONES PRIVADAS, AÑO ACADEMICO 1993-94**

NOMBRE DE LA INSTITUCION	PROGRAMA
PONTIFICIA UNIVERSIDAD CATOLICA DE PUERTO RICO PONCE	Oficinista de Líneas Aéreas Comunicación Corporativa Finanzas Gerencia de Sistemas de Información Computadorizado Otros  Total:
SISTEMA UNIVERSITARIO ANA G. MENDEZ	
COLEGIO UNIVERSITARIO DEL ESTE CAROLINA/ RIO PIEDRAS	Educación Pre-Escolar Administración Pública Trabajo Social Administración de Empresas (gerencia) Contabilidad Secretarial (Asistente Administrativo) Secretarial (Asistente Ejecutivo) Gerencia de Sistemas de Información Computadorizado  Total:
UNIVERSIDAD DEL TURABO GURABO	Educación Especial Educación Especial, Otros Educación Elemental Educación Secundaria Educación en Matemáticas Educación Física Educación en Ciencias Educación en Ciencias Sociales Educación en Historia Educación en Español Enseñanza del Inglés como Segundo Idioma Ingeniería Industrial Ingeniería Mecánica Inglés (literatura y language) Biología (general) Matemáticas Aplicadas Estudios Interdisciplinarios Química Psicología (general) Administración Pública Trabajo Social Ciencias Sociales (general) Criminología Economía Historia Sociología Administración de Empresas (gerencia) Administración y Control de Materiales Contabilidad Secretarial (Asistente Administrativo) Gerencia de Sistemas de Información Computadorizado Mercadeo  Total:

MATRICULA A TAREA COMPLETA DEL PROGRAMA DE BACHILLERATO  
POR PROGRAMA ACADÉMICO, AÑO DE CLASIFICACION Y SEXO  
DE LAS INSTITUCIONES PRIVADAS, AÑO ACADÉMICO 1993-94

NUEVOS		PRIMER		SEGUNDO		TERCER		CUARTO		QUINTO		OTROS		TOTAL	
PRIMER AÑO		AÑO		AÑO		AÑO		AÑO		AÑO					
MAS	FEM	MAS	FEM	MAS	FEM	MAS	FEM	MAS	FEM	FEM	MAS	MAS	FEM	MAS	FEM
0	0	0	3	0	18	0	21	1	24	0	0	0	0	1	66
0	0	0	18	12	27	7	23	5	35	0	0	0	0	24	103
5	1	13	15	36	47	38	40	62	96	0	0	0	0	154	199
0	3	20	18	30	41	19	15	19	30	0	0	0	1	88	108
0	0	2	1	1	0	0	0	0	0	0	0	5	3	8	4
563	1032	427	502	417	850	384	699	445	899	2	0	11	8	2249	3990
3	18	0	6	0	1	0	0	0	1	0	0	0	0	3	26
0	1	0	2	0	0	0	0	0	0	0	0	0	0	0	3
5	21	3	6	1	1	1	2	0	3	0	0	0	0	10	33
16	13	6	6	1	0	0	1	0	1	0	0	0	0	23	21
16	16	4	4	0	0	0	2	0	4	0	0	0	0	20	26
0	10	0	11	0	4	0	1	1	10	0	0	0	0	1	36
0	40	0	28	0	3	0	3	0	2	0	0	0	0	0	76
16	24	4	3	0	0	0	0	0	1	0	0	0	0	20	28
56	143	17	66	2	9	1	9	1	22	0	0	0	0	77	249
2	6	1	21	0	4	2	11	2	15	0	0	0	0	7	57
0	6	1	10	1	4	0	4	2	13	0	0	0	0	4	37
11	75	24	124	17	75	16	62	11	81	0	0	0	0	79	417
1	0	3	3	2	2	4	2	0	2	0	0	0	0	10	9
3	2	7	4	3	2	0	3	3	4	0	0	0	0	16	15
52	8	49	12	33	6	28	0	24	6	0	0	0	0	186	32
0	3	2	5	3	1	1	5	2	2	0	0	0	0	8	16
0	2	1	1	1	7	2	1	1	0	0	0	0	0	5	11
2	4	8	5	2	2	6	2	4	8	0	0	0	0	22	22
1	0	0	4	2	4	0	2	2	6	0	0	0	0	5	16
1	8	5	19	4	23	5	8	2	7	0	0	0	0	17	65
5	6	7	4	3	0	1	3	2	0	0	0	0	0	18	13
39	5	35	8	22	3	10	2	2	1	0	0	0	0	108	20
0	1	0	1	0	1	0	0	0	0	0	0	0	0	0	3
10	21	13	24	11	8	6	8	3	12	0	0	0	0	43	73
4	0	3	0	0	3	0	0	0	1	0	0	0	0	7	4
134	71	58	40	20	24	5	17	6	12	0	0	0	0	223	164
15	7	13	11	10	8	4	4	2	4	0	0	0	0	44	34
6	29	12	24	11	19	4	26	3	17	0	0	0	0	36	115
2	6	12	16	4	4	5	12	8	6	0	0	0	0	31	44
5	31	2	36	0	9	2	4	3	10	0	0	0	0	12	90
38	26	22	37	15	30	8	26	15	24	0	0	0	0	98	143
30	41	52	59	41	45	28	31	19	37	0	0	0	0	170	213
0	0	0	0	1	0	0	0	0	0	0	0	0	0	1	0
2	1	3	3	1	0	1	1	3	4	0	0	0	0	10	9
0	1	0	0	0	0	0	0	1	2	0	0	0	0	1	3
77	83	82	81	54	70	52	60	45	57	0	0	0	0	310	351
11	6	8	5	9	7	2	3	1	0	0	0	0	0	31	21
76	84	98	81	66	68	46	59	33	29	0	0	0	0	319	321
2	88	2	113	0	88	2	45	0	69	0	0	0	0	6	403
114	90	92	98	43	49	36	30	31	22	0	0	0	0	316	289
12	29	21	40	18	23	17	41	5	25	0	0	0	0	73	158
655	740	636	890	397	589	293	472	235	477	0	0	0	0	2216	3168

MATRICULA A TAREA COMPLETA DEL PROGRAMA DE BACHILLERATO  
 POR PROGRAMA ACADEMICO, AÑO DE CLASIFICACION Y SEXO  
 DE LAS INSTITUCIONES PRIVADAS, AÑO ACADEMICO 1993-94

NOMBRE DE LA INSTITUCION	PROGRAMA
UNIVERSIDAD METROPOLITANA RIO PIEDRAS	Operaciones de servicio de mercadeo y productos preventivos Comunicaciones, Otros Ciencias de Computadoras Educación Bilingüe/Bicultural Educación Especial Educación Especial, Otros Educación en Matemáticas Educación en Ciencias Educación en Historia Educación en Español Educación(Programas Académicos y Vocacionales, Otros) Enseñanza del Inglés como Segundo Idioma Gerontología (servicios) Biología (general) Estudios Interdisciplinarios Psicología (general) Cooperativismo Terapia Respiratoria Enfermería (R.N.) Administración de Empresas (general) Administración de Empresas (gerencia) Contabilidad Secretarial (Asistente Administrativo) Banca Recursos Humanos Gerencia de Sistemas de Información Computadorizado Mercadeo Otros
TOTAL S.U.A.G.M.	Total:
UNIVERSIDAD ADVENTISTA DE LAS ANTILLAS MAYAGUEZ	Ciencias de Computadoras Educación Elemental Educación Secundaria Educación en Música Estudios Hispánicos Biología (general) Estudios Religiosos (Bíblicos) Teología Química Historia Administración de Empresas (gerencia) Secretarial (Asistente Administrativo) Medical Basic Sciences, Other Otros
UNIVERSIDAD CENTRAL DE BAYAMON BAYAMON	Ciencias Ambientales Periodismo Diseño Instruccional y Producción Educación Especial Educación Elemental Educación en Inglés Educación en Matemáticas

MATRICULA A TAREA COMPLETA DEL PROGRAMA DE BACHILLERATO  
POR PROGRAMA ACADÉMICO, AÑO DE CLASIFICACION Y SEXO  
DE LAS INSTITUCIONES PRIVADAS, AÑO ACADÉMICO 1993-94

NUEVOS PRIMER AÑO		PRIMER AÑO		SEGUNDO AÑO		TERCER AÑO		CUARTO AÑO		QUINTO AÑO		OTROS		TOTAL	
MAS	FEM	MAS	FEM	MAS	FEM	MAS	FEM	MAS	FEM	FEM	MAS	MAS	FEM	MAS	FEM
14	5	13	3	12	3	9	2	15	3	0	0	0	0	63	16
1	1	0	0	0	2	1	1	0	0	0	0	0	0	2	4
0	0	0	1	0	2	0	2	0	7	0	0	0	0	0	12
6	0	0	2	0	1	0	1	0	0	0	0	0	0	6	4
0	1	0	0	1	0	1	0	0	0	0	0	0	0	2	1
0	2	2	0	0	0	0	0	0	0	0	0	0	0	2	2
8	20	4	5	9	7	5	5	9	9	0	0	0	0	35	46
3	9	7	4	4	6	1	2	1	2	0	0	0	1	16	24
5	1	5	0	8	1	3	0	4	1	0	0	6	0	31	3
2	1	2	3	1	0	2	1	0	2	0	0	0	0	7	7
10	16	7	7	6	11	2	2	2	6	0	0	0	0	27	42
5	20	2	14	7	19	4	5	2	7	0	0	0	0	20	65
5	32	6	22	3	30	3	13	1	14	0	0	0	0	18	111
3	0	1	0	1	2	0	1	0	0	0	0	0	0	5	3
6	14	5	3	9	6	0	4	0	2	0	0	0	0	22	29
11	48	3	31	11	40	2	21	3	31	0	0	0	0	30	171
42	31	19	11	9	11	6	4	3	2	0	0	0	0	79	59
11	15	6	10	15	16	7	15	9	8	0	0	0	0	48	64
30	50	29	27	34	18	14	10	6	12	0	0	0	0	113	118
0	57	0	18	0	21	0	12	0	15	0	0	0	0	0	123
1	7	0	2	0	1	0	1	0	0	0	0	0	0	1	11
34	24	28	21	10	6	13	7	14	5	0	0	1	0	100	63
12	17	14	5	9	10	4	11	10	11	0	0	0	0	49	54
1	1	0	0	0	0	0	0	0	0	0	0	0	1	1	2
261	453	176	248	182	295	106	178	101	205	0	0	7	4	833	1383
2	0	7	2	4	1	5	4	7	10	0	0	0	0	25	17
0	0	0	1	0	1	0	1	0	1	0	0	0	0	0	4
0	0	0	0	0	1	0	0	0	1	0	0	0	0	0	2
0	0	0	4	1	2	2	4	0	4	0	0	0	0	3	14
0	4	3	18	0	15	0	4	0	6	0	0	0	0	3	47
0	0	0	4	2	2	0	2	1	1	0	0	0	0	3	9
2	0	9	0	9	3	11	4	5	4	0	0	0	0	36	11
1	0	2	4	2	2	0	2	0	1	0	0	0	0	5	9
0	0	10	3	3	4	2	7	12	4	0	0	0	0	27	18
4	13	26	16	16	21	12	19	13	21	0	0	0	0	71	90
0	8	0	25	0	11	0	24	0	34	0	0	0	0	0	102
0	0	0	1	0	0	0	0	0	0	0	0	0	0	0	1
0	0	1	6	0	4	3	4	1	13	0	0	0	0	5	27
8	3	22	12	17	13	30	19	20	17	0	0	0	0	97	64
3	6	6	12	13	2	5	9	8	14	0	0	0	0	35	43
20	34	86	106	67	82	70	103	67	131	0	0	0	0	310	458
1	2	2	1	1	1	2	3	3	0	0	0	0	0	9	7
0	0	0	2	0	2	1	0	0	0	0	0	0	0	1	4
0	1	0	1	0	3	0	2	0	0	0	0	0	0	0	7
0	1	1	8	1	1	2	2	0	1	0	0	0	0	4	13
1	4	1	20	4	8	3	29	1	22	0	0	0	0	10	83
2	5	6	8	4	4	3	8	0	5	0	0	0	0	15	30
3	2	5	3	3	2	9	1	3	3	0	0	0	0	23	11
0	1	2	3	0	2	0	0	0	3	0	0	0	0	2	9
0	0	2	2	1	3	4	3	2	0	0	0	0	0	9	8
4	9	12	18	7	23	8	14	6	8	0	0	0	0	37	72
1	12	0	13	0	10	0	23	0	18	0	0	0	0	1	76

**MATRICULA A TAREA COMPLETA DEL PROGRAMA DE BACHILLERATO  
POR PROGRAMA ACADEMICO, AÑO DE CLASIFICACION Y SEXO  
DE LAS INSTITUCIONES PRIVADAS, AÑO ACADEMICO 1993-94**

**NOMBRE DE LA INSTITUCION**

**PROGRAMA**

UNIVERSIDAD DE AMERICA DE PUERTO RICO  
MANATI

Recursos Humanos  
Gerencia Operacional  
Mercadeo

Total:

UNIVERSIDAD DEL SAGRADO CORAZON  
SANTURCE

Publicidad  
Redacción para los Medios de Comunicación  
Comunicación Tele-Radial  
Comunicaciones, Otros  
Ciencias de Computadoras  
Educación Elemental  
Educación Secundaria  
Lenguas Extranjeras y Literatura  
Francés  
Estudios Hispánicos  
Inglés (literatura y language)  
Biología (general)  
Matemáticas  
Estudios de Movimiento y Fisiología (Ciencias del Ejercicio)  
Química  
Psicología (general)  
Estudios en Justicia Criminal  
Trabajo Social  
Historia  
Estudios Urbanos  
Artes Visuales  
Drama  
Tecnología Médica  
Enfermería (Post-R.N.)  
Administración de Empresas (gerencia)  
Administración y Supervisión de Oficina  
Contabilidad  
Secretarial (Asistente Administrativo)  
Turismo (administración y gerencia)  
Gerencia de Sistemas de Información Computadorizado  
Mercadeo  
Otros

Total:

UNIVERSIDAD INTERAMERICANA DE PUERTO RICO  
AGUADILLA

Ciencias de Computadoras  
Educación Bilingüe/Bicultural  
Educación Elemental  
Educación Pre-Escolar  
Educación Secundaria  
Educación en Matemáticas  
Educación en Música  
Educación Física  
Educación en Estudios Sociales  
Educación en Biología  
Educación en Historia  
Tecnología de Ingeniería Electrónica  
Biología (general)  
Química  
Tecnología Química

MATRICULA A TAREA COMPLETA DEL PROGRAMA DE BACHILLERATO  
POR PROGRAMA ACADEMICO, AÑO DE CLASIFICACION Y SEXO  
DE LAS INSTITUCIONES PRIVADAS, AÑO ACADEMICO 1993-94

NUEVOS		PRIMER		SEGUNDO		TERCER		CUARTO		QUINTO		OTROS		TOTAL	
PRIMER AÑO		AÑO		AÑO		AÑO		AÑO		AÑO					
MAS	FEM	MAS	FEM	MAS	FEM	MAS	FEM	MAS	FEM	FEM	MAS	MAS	FEM	MAS	FEM
0	0	1	3	0	3	1	4	1	8	0	0	0	0	3	18
3	4	7	6	9	7	10	10	7	1	0	0	0	0	36	28
0	2	2	2	1	1	0	2	1	2	0	0	0	0	4	9
15	43	41	90	31	70	43	101	24	71	0	0	0	0	154	375
18	93	13	57	20	65	19	71	25	87	0	0	0	0	95	373
5	35	8	23	3	21	3	26	12	27	0	0	0	0	31	132
44	86	34	29	36	18	30	43	52	47	0	0	0	0	196	203
0	0	0	0	0	0	0	1	0	0	0	0	0	0	0	1
7	3	9	3	9	2	2	1	3	3	0	0	0	0	30	12
1	11	0	13	0	19	0	16	0	30	0	0	0	0	1	89
0	5	0	5	0	2	3	5	2	3	0	0	0	0	5	20
3	3	1	1	1	5	0	2	0	3	0	0	0	0	5	14
1	4	0	0	0	2	0	0	1	1	0	0	0	0	2	7
11	15	3	2	3	4	1	0	0	3	0	0	0	0	18	24
0	2	0	0	2	1	0	2	0	0	0	0	0	0	2	5
26	38	8	26	15	23	6	19	18	20	0	0	0	0	73	126
13	0	4	4	3	0	0	0	1	1	0	0	0	0	21	5
8	9	14	5	6	3	11	9	7	6	0	0	0	0	46	32
5	8	2	2	4	3	2	5	1	4	0	0	0	0	14	22
6	43	4	20	10	27	2	24	5	24	0	0	0	0	27	138
13	21	11	19	5	19	13	18	9	14	0	0	0	0	51	91
3	12	0	8	1	15	1	4	1	9	0	0	0	0	6	48
1	2	2	2	4	1	0	1	2	1	0	0	0	0	9	7
0	0	0	0	1	0	0	0	0	0	0	0	0	0	1	0
27	30	17	13	12	13	13	15	11	24	0	0	0	0	80	95
1	4	0	0	0	0	1	0	0	0	0	0	0	0	2	4
0	0	0	0	0	1	0	0	0	0	0	0	0	0	0	1
1	11	1	2	1	5	2	3	1	6	0	0	0	0	6	27
39	38	18	15	11	22	22	23	19	28	0	0	0	0	109	126
0	0	0	1	0	2	0	3	0	1	0	0	0	0	0	7
45	41	20	12	23	29	12	23	10	18	0	0	0	0	110	123
0	13	0	7	0	5	0	16	0	14	0	0	0	0	0	55
11	80	7	45	6	54	7	79	19	92	0	0	0	0	50	350
12	8	3	4	12	11	4	5	16	8	0	0	0	0	47	36
31	33	26	26	27	18	29	29	37	33	0	0	0	0	150	140
1	0	0	0	3	0	0	1	0	0	0	0	0	0	4	1
333	628	205	344	218	391	183	444	252	507	0	0	0	0	1191	2314
28	17	32	31	14	14	17	12	8	5	3	1	0	0	102	80
1	2	0	1	0	0	0	3	0	0	0	0	0	0	1	6
8	32	6	46	5	51	10	50	6	38	1	8	0	0	36	225
0	1	0	5	0	0	0	2	0	0	0	0	0	0	0	8
5	6	10	19	10	22	9	18	4	11	3	9	0	0	41	85
1	3	4	2	1	2	2	3	1	0	0	1	0	0	9	11
2	2	1	1	0	0	0	0	0	0	0	0	0	0	3	3
7	0	13	2	6	1	2	1	1	0	0	0	0	0	29	4
1	1	1	0	1	3	0	0	1	2	0	2	0	0	4	8
0	0	0	2	1	2	0	1	1	1	0	2	0	0	2	8
2	2	1	2	2	4	0	3	0	2	2	1	0	0	7	14
20	3	42	1	34	1	13	2	17	0	4	0	0	0	130	7
12	22	24	33	18	33	6	18	10	14	10	1	0	0	80	121
1	1	1	1	0	0	2	2	1	0	0	0	0	0	5	4
2	1	2	2	4	1	1	1	0	2	0	0	0	0	8	7

**MATRICULA A TAREA COMPLETA DEL PROGRAMA DE BACHILLERATO  
POR PROGRAMA ACADEMICO, AÑO DE CLASIFICACION Y SEXO  
DE LAS INSTITUCIONES PRIVADAS, AÑO ACADEMICO 1993-94**

**NOMBRE DE LA INSTITUCION**

**PROGRAMA**

UNIVERSIDAD INTERAMERICANA DE PUERTO RICO  
AGUADILLA

Psicología (general)  
Estudios en Justicia Criminal  
Justicia Criminal y Corrección, Otros  
Administración Pública  
Trabajo Social  
Historia  
Ciencias Políticas  
Ciencias de Computadoras de Aviación  
Adm. de Sistemas de Aviones (Piloto Profesional)  
Gerencia en Ciencias de Aviación  
Pintura  
Música  
Tecnología Médica  
Enfermería (R.N.)  
Administración de Empresas (gerencia)  
Contabilidad  
Secretarial (Asistente Administrativo)  
Economía Gerencial  
Finanzas  
Gerencia de Sistemas de Información Computadorizado  
Mercadeo  
Otros

ARECIBO

Ciencias de Computadoras  
Educación Bilingüe/Bicultural  
Educación Elemental  
Educación Pre-Escolar  
Educación Secundaria  
Educación en Artes  
Educación en Matemáticas  
Educación Física  
Educación en Estudios Sociales  
Educación en Biología  
Educación en Historia  
Tecnología de Ingeniería Electrónica  
Estudios Hispánicos  
Biología (general)  
Química  
Tecnología Química  
Psicología (general)  
Estudios en Justicia Criminal  
Justicia Criminal y corrección, Otros  
Administración Pública  
Trabajo Social  
Ciencias Políticas  
Adm. de Sistemas de Aviones (Piloto Profesional)  
Gerencia en Ciencias de Aviación  
Pintura  
Música  
Tecnología Médica  
Enfermería (R.N.)  
Enfermería Anestecista (Post-R-N)  
Administración de Empresas (gerencia)  
Contabilidad  
Secretarial (Asistente Administrativo)

**MATRICULA A TAREA COMPLETA DEL PROGRAMA DE BACHILLERATO  
POR PROGRAMA ACADÉMICO, AÑO DE CLASIFICACION Y SEXO  
DE LAS INSTITUCIONES PRIVADAS, AÑO ACADÉMICO 1993-94**

NUEVOS		PRIMER		SEGUNDO		TERCER		CUARTO		QUINTO		OTROS		TOTAL	
PRIMER AÑO		AÑO		AÑO		AÑO		AÑO		AÑO					
MAS	FEM	MAS	FEM	MAS	FEM	MAS	FEM	MAS	FEM	FEM	MAS	MAS	FEM	MAS	FEM
3	4	3	9	2	4	2	5	2	1	0	1	0	0	12	24
0	0	0	0	1	7	2	10	7	7	2	2	0	0	12	26
12	17	20	28	19	28	10	21	9	11	4	3	0	0	74	108
0	0	0	0	0	0	1	0	0	0	0	0	0	0	1	0
0	1	1	5	1	0	0	0	0	0	0	0	0	0	2	6
0	0	0	0	1	1	0	1	1	0	1	0	0	0	3	2
1	2	1	0	1	0	0	0	1	0	0	0	0	0	4	2
0	3	0	0	0	0	1	0	0	0	0	0	0	0	1	3
0	0	2	0	0	0	0	0	0	0	0	0	0	0	2	0
0	0	0	1	1	0	0	0	0	0	0	1	0	0	1	2
0	0	1	0	0	0	1	0	0	0	0	0	0	0	2	0
0	0	0	0	0	0	0	0	0	0	1	0	0	0	1	0
2	5	1	9	2	4	1	6	1	2	0	1	0	0	7	27
0	4	0	7	1	6	0	4	0	4	0	2	0	0	1	27
31	29	37	51	52	59	29	55	24	40	4	8	0	0	177	242
22	20	25	25	23	41	11	30	22	13	4	11	0	0	107	140
1	30	0	43	1	50	0	37	0	37	0	14	0	0	2	211
0	0	0	1	0	1	0	1	1	0	0	0	0	0	1	3
0	0	0	0	0	1	0	1	0	0	0	0	0	0	0	2
0	0	1	1	1	1	1	3	0	1	1	0	0	0	4	6
2	2	0	4	6	9	4	9	1	9	0	1	0	0	13	34
0	0	0	1	1	0	2	8	2	4	2	0	0	0	7	13
164	210	229	333	209	346	127	307	121	204	42	69	0	0	892	1459
1	0	17	16	22	16	13	8	5	0	1	0	0	0	59	40
0	0	0	0	1	0	0	2	0	2	0	1	0	0	1	5
0	0	2	21	6	47	5	28	3	27	0	6	0	0	16	129
0	0	0	0	0	0	0	0	0	1	0	0	0	0	0	1
1	0	1	10	2	13	4	8	2	10	0	0	0	0	10	41
0	0	1	0	0	0	0	1	1	0	0	0	0	0	2	1
0	0	2	1	0	3	3	2	0	1	0	0	0	0	5	7
0	0	2	1	6	9	4	2	0	0	0	0	0	0	12	12
0	0	0	0	1	0	0	0	0	0	0	0	0	0	1	0
0	0	0	0	1	1	0	6	0	7	1	0	0	0	2	14
0	0	0	0	1	0	1	0	0	0	0	0	0	0	2	0
0	0	4	0	5	1	0	0	1	0	0	0	0	0	10	1
0	0	0	1	0	0	0	0	0	0	0	0	0	0	0	1
1	4	14	47	23	49	20	43	21	38	11	8	0	0	90	189
1	2	6	8	6	5	7	7	4	3	0	2	0	0	24	27
1	0	9	8	9	5	7	2	8	3	2	3	0	0	36	21
0	0	2	9	2	14	2	5	0	6	0	1	0	0	6	35
0	0	0	0	1	4	5	6	5	9	3	5	0	0	14	24
0	2	11	21	19	23	11	14	8	6	0	2	0	0	47	68
0	0	0	0	0	1	0	0	0	1	0	0	0	0	0	2
0	1	2	11	7	35	7	31	5	42	1	5	0	0	22	125
0	0	1	1	1	3	0	0	0	0	0	0	0	0	2	4
0	0	2	0	2	2	0	0	0	0	0	0	0	0	4	2
0	0	0	0	1	0	0	0	0	0	0	0	0	0	1	0
0	0	1	0	0	0	0	0	0	0	0	0	0	0	1	0
0	0	0	0	0	0	0	0	0	1	0	0	0	0	0	1
0	0	1	6	2	6	1	2	3	2	0	1	0	0	7	17
0	2	0	5	2	4	0	8	0	3	0	3	0	0	2	23
0	0	1	0	0	0	0	0	0	0	0	0	0	0	1	0
1	1	17	36	27	44	27	54	27	36	5	11	0	0	104	182
0	0	19	21	20	21	17	19	15	7	5	12	0	0	76	80
0	0	0	36	0	46	0	44	0	35	0	12	0	0	0	173



MATRICULA A TAREA COMPLETA DEL PROGRAMA DE BACHILLERATO  
 POR PROGRAMA ACADÉMICO, AÑO DE CLASIFICACION Y SEXO  
 DE LAS INSTITUCIONES PRIVADAS, AÑO ACADÉMICO 1993-94

NOMBRE DE LA INSTITUCION

PROGRAMA

UNIVERSIDAD INTERAMERICANA DE PUERTO RICO  
 ARECIBO

Economía Gerencial  
 Finanzas  
 Gerencia de Sistemas de Información Computadorizado  
 Mercadeo  
 Otros

Total:

BARRANQUITAS

Ciencias de Computadoras  
 Educación Bilingüe/Bicultural  
 Educación Elemental  
 Educación Pre-Escolar  
 Educación Secundaria  
 Educación en Matemáticas  
 Educación Física  
 Educación en Estudios Sociales  
 Educación en Biología  
 Educación en Historia  
 Tecnología de Ingeniería Electrónica  
 Biología (general)  
 Psicología (general)  
 Administración Correccional  
 Estudios en Justicia Criminal  
 Trabajo Social  
 Ciencias Políticas  
 Ciencias de Computadoras de Aviación  
 Adm. de Sistemas de Aviones (Piloto Profesional)  
 Pintura  
 Tecnología Médica  
 Enfermería (R.N.)  
 Administración de Empresas (gerencia)  
 Contabilidad  
 Secretarial (Asistente Administrativo)  
 Economía Gerencial  
 Gerencia de Sistemas de Información Computadorizado  
 Mercadeo  
 Otros

Total:

BAYAMON

Ciencias de Computadoras  
 Educación Bilingüe/Bicultural  
 Educación Elemental  
 Educación Pre-Escolar  
 Educación Secundaria  
 Educación en Matemáticas  
 Educación Física  
 Educación en Estudios Sociales  
 Educación en Biología  
 Educación en Química  
 Educación en Historia  
 Educación, otros  
 Tecnología de Ingeniería Electrónica  
 Biología (general)  
 Matemáticas  
 Química  
 Psicología (general)  
 Estudios en Justicia Criminal

MATRICULA A TAREA COMPLETA DEL PROGRAMA DE BACHILLERATO  
POR PROGRAMA ACADÉMICO, AÑO DE CLASIFICACION Y SEXO  
DE LAS INSTITUCIONES PRIVADAS, AÑO ACADÉMICO 1993-94

NUEVOS		PRIMER		SEGUNDO		TERCER		CUARTO		QUINTO		OTROS		TOTAL	
PRIMER AÑO		AÑO		AÑO		AÑO		AÑO		AÑO					
MAS	FEM	MAS	FEM	MAS	FEM	MAS	FEM	MAS	FEM	MAS	FEM	MAS	FEM	MAS	FEM
0	0	1	1	1	0	0	0	0	0	0	0	0	0	2	1
0	0	0	0	0	2	0	0	0	0	0	0	0	0	0	2
0	0	1	3	0	2	1	4	3	0	0	0	0	0	5	9
0	0	4	13	12	19	8	17	8	14	1	3	0	0	33	66
0	0	1	0	0	0	1	4	2	11	3	4	0	0	7	19
6	12	122	276	180	375	144	315	118	265	33	79	0	0	604	1322
0	0	9	4	13	6	6	5	4	2	0	2	0	0	32	19
0	0	0	1	0	2	0	2	0	2	0	1	0	0	0	8
0	0	1	10	3	21	3	21	3	22	2	7	0	0	12	81
0	0	0	1	0	11	0	7	0	2	0	0	0	0	0	21
0	0	1	8	2	4	2	6	1	8	1	0	0	0	7	26
0	0	2	0	2	2	1	2	1	0	0	0	0	0	6	4
0	0	3	0	1	0	1	1	0	0	0	0	0	0	5	1
0	0	0	2	1	1	1	0	0	0	2	0	0	0	4	3
0	0	1	0	0	1	1	1	0	0	0	1	0	0	2	3
0	0	0	0	0	1	0	0	0	0	0	0	0	0	0	1
0	0	4	0	8	0	1	0	1	0	0	0	0	0	14	0
0	0	3	6	3	8	1	3	0	0	0	0	0	0	7	17
0	0	0	0	0	3	0	1	0	0	0	0	0	0	0	4
0	0	11	5	11	11	7	7	5	4	0	0	0	0	34	27
0	0	0	0	1	0	0	0	1	2	0	2	0	0	2	4
0	0	1	2	1	1	0	0	0	0	0	0	0	0	2	3
0	0	0	1	0	0	0	0	0	0	0	0	0	0	0	1
0	0	0	0	1	0	1	0	0	0	0	0	0	0	2	0
0	0	0	0	0	1	0	0	0	0	0	0	0	0	0	1
0	0	1	0	0	0	0	0	0	0	0	0	0	0	1	0
0	0	1	2	3	4	0	0	0	0	0	0	0	0	4	6
0	0	0	2	1	1	1	1	0	0	0	0	0	0	2	4
1	0	11	19	14	28	17	26	9	18	3	2	0	0	55	93
0	0	13	11	19	27	13	14	11	13	1	7	0	0	57	72
0	0	0	14	0	44	0	29	0	26	0	8	0	0	0	121
0	0	1	0	0	0	0	0	1	0	0	0	0	0	2	0
0	0	0	0	0	0	0	0	1	0	1	0	0	0	1	2
0	0	0	0	0	1	1	0	0	0	0	0	0	0	1	1
0	0	1	3	1	1	1	3	0	2	1	6	0	0	6	12
1	0	64	88	87	179	58	130	37	102	11	36	0	0	258	535
0	2	15	10	31	22	35	16	18	8	7	2	0	0	106	60
0	0	0	0	0	0	0	0	0	1	1	0	0	0	1	1
0	0	1	19	1	44	0	23	0	28	4	14	0	0	6	128
0	0	0	1	0	12	0	5	0	5	0	2	0	0	0	25
0	0	1	4	2	4	0	6	2	4	0	2	0	0	5	20
0	0	0	1	1	2	0	2	2	3	1	3	0	0	4	11
0	0	1	1	1	0	1	4	5	1	0	1	0	0	8	7
0	0	1	1	1	0	0	1	0	0	0	0	0	0	1	2
0	0	0	0	0	0	0	2	0	0	0	0	0	0	0	2
0	0	0	0	0	1	0	0	0	0	0	0	0	0	0	1
0	0	0	1	1	2	0	1	0	1	1	0	0	0	2	5
0	0	0	0	0	0	0	0	1	0	0	0	0	0	1	0
0	0	18	2	27	1	18	1	9	0	5	1	0	0	77	5
2	0	12	33	25	78	22	59	11	41	3	20	0	0	75	231
0	0	0	0	0	1	0	0	0	0	0	0	0	0	0	1
0	0	0	4	6	8	2	5	1	1	0	0	0	0	9	18
0	0	2	9	1	12	4	18	5	8	1	3	0	0	13	50
0	0	0	0	2	3	12	15	15	23	6	2	0	0	35	43

MATRICULA A TAREA COMPLETA DEL PROGRAMA DE BACHILLERATO  
 POR PROGRAMA ACADEMICO, AÑO DE CLASIFICACION Y SEXO  
 DE LAS INSTITUCIONES PRIVADAS, AÑO ACADEMICO 1993-94

NOMBRE DE LA INSTITUCION

PROGRAMA

UNIVERSIDAD INTERAMERICANA DE PUERTO RICO  
 BAYAMON

Justicia Criminal y Corrección, Otros  
 Administración Pública  
 Trabajo Social  
 Historia  
 Ciencias Políticas  
 Ciencias de Computadoras de Aviación  
 Adm. de Sistemas de Aviones (Piloto Profesional)  
 Gerencia en Ciencias de Aviación  
 Fotografía  
 Pintura  
 Tecnología Médica  
 Enfermería (R.N.)  
 Administración de Empresas (gerencia)  
 Contabilidad  
 Secretarial (Asistente Administrativo)  
 Economía Gerencial  
 Finanzas  
 Gerencia de Sistemas de Información Computadorizado  
 Mercadeo  
 Otros

Total:

FAJARDO

Ciencias de Computadoras  
 Educación Bilingüe/Bicultural  
 Educación Elemental  
 Educación Pre-Escolar  
 Educación Secundaria  
 Educación en Artes  
 Educación en Matemáticas  
 Educación en Música  
 Educación Física  
 Educación en Estudios Sociales  
 Educación en Biología  
 Educación en Historia  
 Tecnología de Ingeniería Electrónica  
 Literatura Inglesa  
 Biología (general)  
 Química  
 Tecnología Química  
 Psicología (general)  
 Estudios en Justicia Criminal  
 Justicia Criminal y Corrección, Otros  
 Administración Pública  
 Trabajo Social  
 Ciencias Políticas  
 Sociología  
 Ciencias de Computadoras de Aviación  
 Adm. de Sistemas de Aviones (Piloto Profesional)  
 Gerencia en Ciencias de Aviación  
 Fotografía  
 Pintura  
 Música  
 Tecnología Médica  
 Enfermería (R.N.)  
 Administración de Empresas (gerencia)  
 Contabilidad  
 Secretarial (Asistente Administrativo)

MATRÍCULA A TAREA COMPLETA DEL PROGRAMA DE BACHILLERATO  
POR PROGRAMA ACADÉMICO, AÑO DE CLASIFICACIÓN Y SEXO  
DE LAS INSTITUCIONES PRIVADAS, AÑO ACADÉMICO 1993-94

NUEVOS		PRIMER		SEGUNDO		TERCER		CUARTO		QUINTO		OTROS			TOTAL	
PRIMER AÑO		AÑO		AÑO		AÑO		AÑO		AÑO						
MAS	FEM	MAS	FEM	MAS	FEM	MAS	FEM	MAS	FEM	MAS	FEM	MAS	MAS	FEM	MAS	FEM
0	1	14	20	16	28	12	12	4	6	1	3	0	0	0	47	70
0	0	0	0	0	0	0	0	0	1	0	0	0	0	0	0	1
0	0	1	2	0	4	0	1	0	0	0	0	0	0	0	1	7
0	0	0	0	1	0	0	0	0	0	0	1	0	0	0	1	1
0	0	1	0	0	0	1	0	0	0	1	0	0	0	0	3	0
2	0	11	3	14	1	6	0	5	2	0	0	0	0	0	38	6
1	0	10	5	14	4	8	4	6	2	5	0	0	0	0	44	15
1	0	13	6	7	10	6	7	8	5	3	5	0	0	0	36	33
0	0	0	0	0	0	0	0	0	0	1	0	0	0	0	1	0
0	0	1	0	0	0	0	0	0	0	0	0	0	0	0	1	0
0	0	1	5	4	6	0	11	1	5	0	0	0	0	0	6	27
0	0	0	1	0	1	0	0	0	0	0	0	0	0	0	0	2
0	2	23	20	42	58	21	49	21	42	2	11	0	0	0	109	182
0	1	38	30	43	64	39	48	22	44	13	20	0	0	0	155	207
0	3		31	1	83	2	41	0	35	0	10	0	0	0	3	183
0	0	1	2	5	4	5	6	3	10	3	0	0	0	0	17	22
0	0	1	1	1	1	3	2	1	0	0	0	0	0	0	6	4
0	0	4	7	5	16	4	13	4	10	1	2	0	0	0	18	48
1	0	14	23	19	34	27	44	17	30	4	7	0	0	0	82	138
0	0	0	1	5	3	14	15	5	16	3	14	0	0	0	27	49
7	9	183	243	276	487	242	411	164	332	66	123	0	0	0	938	1605
2	0	11	11	10	11	5	5	2	0	1	1	0	0	0	31	28
0	0	0	0	0	2	0	2	0	0	1	0	0	0	0	1	4
0	0	3	22	1	27	1	22	2	23	0	13	0	0	0	7	107
0	1	0	1	0	3	0	0	0	0	0	0	0	0	0	0	5
1	0	1	6	1	6	1	1	0	3	0	0	0	0	0	4	16
0	0	0	0	0	1	0	0	0	0	0	0	0	0	0	0	1
0	0	0	1	2	1	0	0	0	0	0	0	0	0	0	2	2
0	0	0	0	1	0	0	0	0	0	0	0	0	0	0	1	0
0	0	8	0	6	2	0	2	1	0	0	0	0	0	0	15	4
0	0	0	2	0	0	1	1	1	0	0	0	0	0	0	2	3
0	1	3	1	0	0	0	0	0	0	0	0	0	0	0	3	2
0	0	1	0	0	0	0	0	0	1	0	0	0	0	0	1	1
0	0	6	0	2	0	2	0	0	0	0	0	0	0	0	10	0
0	0	0	1	0	0	0	0	0	0	0	0	0	0	0	0	1
0	1	4	14	5	15	1	8	2	5	0	1	0	0	0	12	44
0	0	0	3	0	2	0	0	0	1	0	0	0	0	0	0	6
0	0	1	1	1	0	0	0	1	0	0	0	0	0	0	2	2
0	0	0	3	2	6	1	2	0	1	1	0	0	0	0	4	12
0	0	2	0	1	6	3	8	6	4	0	0	0	0	0	12	18
0	0	6	10	4	12	5	5	3	1	0	2	0	0	0	18	30
0	0	2	1	0	0	0	0	0	0	0	0	0	0	0	2	1
0	0	0	4	0	1	0	1	0	2	0	0	0	0	0	0	8
0	0	1	0	0	1	0	0	0	0	0	0	0	0	0	1	1
0	0	1	1	0	1	0	0	0	0	0	0	0	0	0	1	2
0	0	5	0	2	1	1	0	0	0	0	0	0	0	0	8	1
0	0	0	1	0	0	0	0	0	0	0	0	0	0	0	0	1
0	0	1	2	1	1	0	1	0	0	0	0	0	0	0	2	4
0	0	1	0	0	0	0	0	0	0	0	0	0	0	0	1	0
0	1	0	0	0	0	0	0	0	0	0	0	0	0	0	0	1
0	0	0	0	0	0	0	0	1	0	0	0	0	0	0	1	0
0	0	1	7	0	8	0	4	1	1	0	0	0	0	0	2	20
0	0	0	1	0	1	0	0	0	0	0	0	0	0	0	0	2
0	0	21	23	25	39	14	38	17	24	3	5	0	0	0	80	129
0	0	8	17	14	21	10	22	8	9	6	8	0	0	0	46	77
0	1	0	8	0	31	0	19	0	14	0	8	0	0	0	0	81

MATRICULA A TAREA COMPLETA DEL PROGRAMA DE BACHILLERATO  
 POR PROGRAMA ACADEMICO, AÑO DE CLASIFICACION Y SEXO  
 DE LAS INSTITUCIONES PRIVADAS, AÑO ACADEMICO 1993-94

NOMBRE DE LA INSTITUCION

PROGRAMA

UNIVERSIDAD INTERAMERICANA DE PUERTO RICO  
 FAJARDO

Economía Gerencial  
 Finanzas  
 Gerencia de Sistemas de Información Computadorizada  
 Mercadeo  
 Otros

Total:

GUAYAMA

Ciencias de Computadoras  
 Educación Bilingüe/Bicultural  
 Educación Elemental  
 Educación Pre-Escolar  
 Educación Secundaria  
 Educación en Matemáticas  
 Educación Física  
 Educación en Biología  
 Educación en Historia  
 Tecnología de Ingeniería Electrónica  
 Biología (general)  
 Química  
 Tecnología Química  
 Psicología (general)  
 Estudios en Justicia Criminal  
 Justicia Criminal y Corrección, Otros  
 Administración Pública  
 Trabajo Social  
 Ciencias Políticas  
 Sociología  
 Ciencias de Computadoras de Aviación  
 Adm. de Sistemas de Aviones (Piloto Profesional)  
 Gerencia en Ciencias de Aviación  
 Tecnología Médica  
 Enfermería (R.N.)  
 Administración de Empresas (gerencia)  
 Contabilidad  
 Secretarial (Asistente Administrativo)  
 Finanzas  
 Gerencia de Sistemas de Información Computadorizado  
 Mercadeo  
 Otros

Total:

METROPOLITANO

Ciencias de Computadoras  
 Educación Bilingüe/Bicultural  
 Educación Elemental  
 Educación Pre-Escolar  
 Educación Secundaria  
 Educación en Artes  
 Tecnología Educativa  
 Educación en Matemáticas  
 Educación Física  
 Educación en Estudios Sociales  
 Educación en Biología  
 Educación en Química  
 Educación en Historia  
 Educación, otros  
 Tecnología de Ingeniería Electrónica

**MATRICULA A TAREA COMPLETA DEL PROGRAMA DE BACHILLERATO  
POR PROGRAMA ACADEMICO, AÑO DE CLASIFICACION Y SEXO  
DE LAS INSTITUCIONES PRIVADAS, AÑO ACADEMICO 1993-94**

NUEVOS		PRIMER		SEGUNDO		TERCER		CUARTO		QUINTO		OTROS		TOTAL	
PRIMER AÑO		AÑO		AÑO		AÑO		AÑO		AÑO					
MAS	FEM	MAS	FEM	MAS	FEM	MAS	FEM	MAS	FEM	FEM	MAS	MAS	FEM	MAS	FEM
0	0	2	0	0	0	0	0	0	0	0	0	0	0	2	0
0	0	0	1	0	0	0	1	1	0	0	0	0	0	1	2
0	0	0	1	0	0	0	0	0	0	0	0	0	0	0	1
0	0	2	7	1	1	1	4	0	3	0	0	0	0	4	15
0	0	1	1	1	4	0	4	4	4	2	0	0	0	8	13
<hr/>		<hr/>		<hr/>		<hr/>		<hr/>		<hr/>		<hr/>		<hr/>	
3	5	92	151	80	204	46	151	49	96	14	38	0	0	284	645
<hr/>															
0	0	6	4	4	17	4	1	2	1	0	0	0	0	16	23
0	0	0	0	0	1	0	1	1	1	0	0	0	0	1	3
1	0	0	9	4	15	1	10	3	8	0	4	0	0	9	46
0	0	0	0	0	1	0	1	0	0	0	0	0	0	0	2
0	0	1	1	0	2	0	3	0	0	0	0	0	0	1	6
0	0	0	0	2	1	0	0	0	2	0	0	0	0	2	3
0	0	0	2	5	1	5	0	1	0	0	1	0	0	11	4
0	0	0	1	0	0	0	1	0	0	0	0	0	0	0	2
0	0	0	0	1	0	0	0	0	0	0	0	0	0	1	0
0	0	5	0	4	0	4	1	0	0	0	0	0	0	13	1
1	1	8	16	7	27	1	12	2	6	1	1	0	0	20	63
0	0	0	2	0	2	1	0	1	0	0	0	0	0	2	4
0	0	2	1	2	2	3	1	1	1	0	0	0	0	8	5
0	0	0	3	1	4	0	7	1	1	0	0	0	0	2	15
0	0	0	0	0	1	1	0	1	4	0	0	0	0	2	5
1	0	7	13	6	14	3	9	6	9	1	2	0	0	24	47
0	0	0	0	0	0	1	0	0	0	0	0	0	0	1	0
0	0	0	1	0	2	1	1	0	0	0	0	0	0	1	4
0	0	1	0	0	0	0	0	0	0	0	0	0	0	1	0
0	0	0	0	0	1	0	0	0	0	0	0	0	0	0	1
0	0	0	0	0	0	0	1	0	0	0	0	0	0	0	1
0	0	0	0	1	1	0	0	0	0	0	0	0	0	1	1
0	0	1	0	1	0	0	0	0	0	0	0	0	0	2	0
0	0	1	0	0	0	0	1	0	0	0	0	0	0	1	1
0	2	2	5	3	18	3	12	1	7	2	9	0	0	11	51
0	0	6	14	8	21	8	12	1	7	2	3	0	0	25	57
2	1	4	11	6	10	9	11	4	2	2	3	0	0	27	38
0	4	0	12	0	21	0	21	0	17	0	4	0	0	0	79
0	0	1	0	0	1	0	4	0	0	0	0	0	0	1	5
0	0	0	0	1	2	2	3	1	2	0	0	0	0	4	7
0	1	1	0	2	1	0	1	0	0	0	0	0	0	3	3
0	0	0	0	0	2	0	1	0	0	0	1	0	0	0	4
<hr/>		<hr/>		<hr/>		<hr/>		<hr/>		<hr/>		<hr/>		<hr/>	
5	9	46	95	59	166	47	115	26	68	8	28	0	0	191	481
<hr/>															
69	40	70	42	59	36	40	24	29	8	15	14	0	0	282	164
0	2	1	2	0	6	2	0	0	1	0	0	0	0	3	11
1	26	4	39	4	52	4	42	4	45	4	7	0	0	21	211
0	14	1	15	0	19	0	26	0	12	1	5	0	0	2	91
1	12	2	9	4	13	3	14	4	10	0	5	0	0	14	63
0	0	0	0	0	0	1	0	0	0	0	0	0	0	1	0
2	1	3	1	1	0	1	0							7	2
1	2	0	2	1	4	1	3	4	3	2	2	0	0	9	16
17	6	16	12	22	6	22	10	6	4	8	7	0	0	91	45
1	0	0	0	0	1	1	0	0	2	0	1	0	0	2	4
0	2	0	4	1	2	0	3	0	2	2	7	0	0	3	20
0	0	2	0	0	1	0	0	0	0	0	0	0	0	2	1
2	3	1	7	4	3	1	5	3	2	0	3	0	0	11	23
0	0	0	0	0	0	0	0	0	1	0	0	0	0	0	1
4	2	1	0	6	1	20	0	10	1	8	0	0	0	49	4

MATRICULA A TAREA COMPLETA DEL PROGRAMA DE BACHILLERATO  
 POR PROGRAMA ACADÉMICO, AÑO DE CLASIFICACION Y SEXO  
 DE LAS INSTITUCIONES PRIVADAS, AÑO ACADÉMICO 1993-94

NOMBRE DE LA INSTITUCION

PROGRAMA

UNIVERSIDAD INTERAMERICANA DE PUERTO RICO  
 METROPOLITANO

Estudios Hispánicos  
 Literatura inglesa  
 Biología (general)  
 Matemáticas  
 Química  
 Tecnología Química  
 Psicología (general)  
 Estudios en Justicia Criminal  
 Justicia Criminal y Corrección, Otros  
 Administración Pública  
 Trabajo Social  
 Ciencias Sociales (general)  
 Historia  
 Sociología  
 Ciencias de Computadoras de Aviación  
 Adm. de Sistemas de Aviones (Piloto Profesional)  
 Gerencia en Ciencias de Aviación  
 Fotografía  
 Pintura  
 Cerámica  
 Música  
 Tecnología Médica  
 Enfermería (R.N.)  
 Administración de Empresas (gerencia)  
 Contabilidad  
 Secretarial (Asistente Administrativo)  
 Economía Gerencial  
 Finanzas  
 Gerencia de Sistemas de Información Computadorizado  
 Mercadeo  
 Otros

Total:

PONCE

Ciencias de Computadoras  
 Educación Bilingüe/Bicultural  
 Educación Elemental  
 Educación Pre-Escolar  
 Educación Secundaria  
 Tecnología Educativa  
 Educación en Matemáticas  
 Educación en Música  
 Educación Física  
 Educación en Estudios Sociales  
 Educación en Biología  
 Educación en Historia  
 Tecnología de Ingeniería Electrónica  
 Biología (general)  
 Química  
 Tecnología Química  
 Psicología (general)  
 Estudios en Justicia Criminal  
 Justicia Criminal y Corrección, otros  
 Administración Pública  
 Trabajo Social  
 Sociología  
 Ciencias de Computadoras de Aviación  
 Cerámica

MATRICULA A TAREA COMPLETA DEL PROGRAMA DE BACHILLERATO  
POR PROGRAMA ACADÉMICO, AÑO DE CLASIFICACION Y SEXO  
DE LAS INSTITUCIONES PRIVADAS, AÑO ACADÉMICO 1993-94

NUEVOS		PRIMER		SEGUNDO		TERCER		CUARTO		QUINTO		OTROS		TOTAL	
PRIMER AÑO		AÑO		AÑO		AÑO		AÑO		AÑO					
MAS	FEM	MAS	FEM	MAS	FEM	MAS	FEM	MAS	FEM	FEM	MAS	MAS	FEM	MAS	FEM
1	0	0	0	0	2	0	2	0	0	0	2	0	0	1	6
1	2	0	0	2	1	2	1	0	0	0	0	0	0	5	4
82	151	58	144	84	179	54	106	34	62	28	48	0	0	340	690
7	9	2	3	5	1	4	2	5	1	3	0	0	0	26	16
8	19	8	8	11	15	9	14	7	8	7	16	0	0	50	80
0	0	0	0	0	0	0	0	0	1	0	0	0	0	0	1
10	60	18	61	25	60	26	74	17	38	5	6	0	0	101	289
0	0			5	6	9	24	8	19	4	3	0	0	26	52
38	78	47	79	36	91	30	47	13	22	10	2	0	0	174	319
0	0	0	1	0	0	0	0	0	1	0	0	0	0	0	2
1	19	0	24	3	28	5	50	3	25	2	7	0	0	14	153
14	25	8	5	17	18	14	17	18	7	2	0	0	0	73	72
1	0	3	2	3	2	0	1	4	1			0	0	11	6
1	9	7	18	11	7	3	5	2	2	3	3	0	0	27	44
0	1	1	0	11	2	11	5	4	1	2	1	0	0	29	10
1	1	5	0	8	1	9	0	9	1	6	0	0	0	38	3
1	0	0	1	14	8	9	10	7	4	10	4	0	0	41	27
0	0	0	0	0	0	0	0	0	0	0	1	0	0	0	1
0	0	1	0	1	1	0	0	0	0	0	0	0	0	2	1
0	0	0	0	0	1	0	0	0	0	0	0	0	0	0	1
0	0	1	0	0	0	0	1	0	0	0	0	0	0	1	1
7	22	11	17	8	10	1	1	2	0	7	25	0	0	36	85
2	12	2	15	1	25	2	25	5	36	5	37	0	0	17	150
143	120	139	99	123	113	78	87	83	72	23	12	0	0	569	503
73	88	111	100	104	100	94	76	57	55	33	28	0	0	472	447
0	55	2	53	2	59	0	44	0	52	0	15	0	0	4	278
4	7	11	8	11	9	6	6	10	2	3	2	0	0	45	34
9	14	12	14	19	17	17	9	21	10	3	5	0	0	81	69
10	23	8	33	33	46	22	26	8	18	6	5	0	0	87	151
26	62	68	73	104	140	84	123	65	85	16	33	0	0	363	516
43	8	23	6	27	15	24	18	13	20	9	14	0	0	139	81
581	895	647	897	770	1101	609	911	435	634	227	320	0	0	3269	4758
0	1	19	12	36	16	20	10	23	9	9	5	0	0	107	53
0	0	1	1	0	1	0	2	0	0	0	0	0	0	1	4
0	1	8	30	8	27	3	32	4	26	1	10	0	0	24	126
0	0	0	1	0	3	0	6	0	1	0	4	0	0	0	15
0	0	3	5	5	8	0	2	1	2	0	2	0	0	9	19
0	0	1	0	0	0	0	0	0	0	0	0	0	0	1	0
0	0	1	2	0	1	0	1	0	0	0	0	0	0	1	4
0	0	0	0	1	0	0	0	1	0	0	0	0	0	2	0
0	0	5	1	12	2	9	0	3	0	1	0	0	0	30	3
0	0	0	0	0	0	0	1	0	0	0	0	0	0	0	1
0	0	1	1	2	2	0	3	1	0	3	1	0	0	7	7
0	0	1	0	1	1	0	0	1	1	1	1	0	0	4	3
0	0	5	0	9	1	5	1	0	0	2	0	0	0	21	2
1	0	15	21	28	51	11	45	20	22	4	19	0	0	79	158
0	0	2	0	5	4	2	0	0	0	0	1	0	0	9	5
0	0	1	2	0	0	0	0	0	0	0	0	0	0	1	2
0	0	1	4	0	8	2	1	0	3	0	0	0	0	3	14
0	0	0	0	2	1	10	9	10	11	0	1	0	0	22	22
1	0	19	20	19	44	18	20	8	11	3	0	0	0	68	95
0	0	0	0	0	0	2	0	0	0	0	0	0	0	2	0
0	0	0	0	1	0		0	0	1	0	0	0	0	1	1
0	0	0	1	0	0	1	0	0		0	0	0	0	1	1
0	0	5	0	3	0	1	0	0	1	0	0	0	0	9	1
0	0	0	0	0	0	0	1	0	0	0	0	0	0	0	1



**MATRICULA A TAREA COMPLETA DEL PROGRAMA DE BACHILLERATO  
POR PROGRAMA ACADEMICO, AÑO DE CLASIFICACION Y SEXO  
DE LAS INSTITUCIONES PRIVADAS, AÑO ACADEMICO 1993-94**

NOMBRE DE LA INSTITUCION	PROGRAMA
UNIVERSIDAD INTERAMERICANA DE PUERTO RICO PONCE	Música Tecnología Médica Enfermería (R.N.) Administración de Empresas (gerencia) Contabilidad Secretarial (Asistente Administrativo) Economía Gerencial Finanzas Recursos Humanos Gerencia de Sistemas de Información Computadorizado Mercadeo Otros  Total:
SAN GERMAN	Ciencias de Computadoras Educación Bilingüe/Bicultural Educación Elemental Educación Pre-Escolar Educación Secundaria Educación en Artes Tecnología Educativa Educación en Matemáticas Educación en Música Educación Física Educación en Estudios Sociales Educación en Biología Educación en Historia Tecnología de Ingeniería Electrónica Estudios Hispánicos Literatura Inglesa Biología (general) Matemáticas Química Psicología (general) Estudios en Justicia Criminal Justicia Criminal y Corrección, otros Administración Pública Trabajo Social Historia Ciencias Políticas Sociología Ciencias de Computadoras de Aviación Adm. de Sistemas de Aviones (Piloto Profesional) Gerencia en Ciencias de Aviación Pintura Cerámica Música Tecnología Médica Enfermería (R.N.) Administración de Empresas (gerencia) Contabilidad Secretarial (Asistente Administrativo) Economía Gerencial Finanzas Recursos Humanos Gerencia de Sistemas de Información Computadorizado

MATRICULA A TAREA COMPLETA DEL PROGRAMA DE BACHILLERATO  
POR PROGRAMA ACADEMICO, AÑO DE CLASIFICACION Y SEXO  
DE LAS INSTITUCIONES PRIVADAS, AÑO ACADEMICO 1993-94

NUEVOS		PRIMER		SEGUNDO		TERCER		CUARTO		QUINTO		OTROS		TOTAL	
PRIMER AÑO		AÑO		AÑO		AÑO		AÑO		AÑO					
MAS	FEM	MAS	FEM	MAS	FEM	MAS	FEM	MAS	FEM	FEM	MAS	MAS	FEM	MAS	FEM
0	0	0	1	0	0	0	0	1	0	0	0	0	0	1	1
0	0	0	2	1	3	1	2	2	1	0	5	0	0	4	13
0	0	1	2	1	4	0	3	0		0	0	0	0	2	9
1	1	23	37	30	46	28	61	39	43	8	10	0	0	129	198
1	0	16	15	22	27	23	31	23	16	12	10	0	0	97	99
0	0	0	27	0	44	0	39	0	37	0	18	0	0	0	165
0	0	0	2	0	2	0	0	0	0	0	0	0	0	0	4
0	0	1	1	1	0	1	1	0	0	0	1	0	0	3	3
1	0	0	0	0	0	0	0	0	0	0	0	0	0	1	0
0	1	8	13	19	18	16	22	4	12	4	3	0	0	51	69
0	1	6	9	14	22	12	20	11	8	2	6	0	0	45	66
0	0	0	1	4	2	5	2	1	15	1	2	0	0	11	22
5	5	143	211	224	336	170	315	153	220	51	99	0	0	746	1186
1	0	20	11	30	9	18	16	9	11	11	5	0	0	89	52
0	0	1	4	0	11	0	3	1	7	2	3	0	0	4	28
0	1	1	13	5	36	2	33	4	34	3	9	0	0	15	126
0	0	0	6	1	5	0	5	0	7	0	1	0	0	1	24
0	0	1	7	2	3	2	5	4	6	1	4	0	0	10	25
0	0	3	1	2	3	1	2	2	5	2	2	0	0	10	13
0	0	0	0	0	1	0	0	0	0	0	0	0	0	0	1
0	0	0	1	0	4	0	3	3	3	2	1	0	0	5	12
0	0	0	0	4	0	5	1	2	0	0	1	0	0	11	2
0	0	10	5	11	2	26	6	17	9	10	5	0	0	74	27
0	0	1	0	0	1	0	1	0	0	0	0	0	0	1	2
0	0	0	0	1	2	0	0	0	2	2	2	0	0	3	6
0	0	1	1	1	1	2	4	1	4	3	0	0	0	8	10
0	0	16	1	46	5	21	2	28	1	4	0	0	0	115	9
0	0	0	1	0	0	0	1	0	2	0	0	0	0	0	4
0	0	0	0	1	0	0	0	0	1	0	0	0	0	1	1
2	4	24	52	47	110	35	71	26	55	20	40	0	0	154	332
0	0	0	0	2	2	1	1	2	0	1	0	0	0	6	3
0	0	4	3	11	9	7	8	8	11	3	4	0	0	31	35
0	1	3	10	6	31	8	27	7	24	3	5	0	0	27	98
0	0	0	0	0	0	0	1	0	0	0	0	0	0	0	1
0	0	0	0	1	0	0	0	0	0	0	0	0	0	1	0
0	0	1	2	1	6	3	5	6	0	0	1	0	0	11	14
0	0	0	0	0	0	0	0	0	1	0	0	0	0	0	1
0	0	0	0	1	2	0	2	0	0	2	0			3	4
0	0	5	4	14	9	9	7	4	5	3	2	0	0	35	27
0	0	4	8	3	18	2	9	3	1	0	1	0	0	12	37
0	0	0	0	1	0	0	0	0	0	0	0	0	0	1	0
0	0	0	0	1	1	0	0	0	0	0	0	0	0	1	1
0	0	0	0	0	0	1	0	0	0	0	0	0	0	1	1
1	0	18	12	7	11	8	3	8	2	0	0	0	0	42	28
0	0	1	0	0	1	0	3	0	0	0	0	0	0	1	4
21	7	25	6	23	11	13	7	18	4	7	7	0	0	107	42
1	7	4	6	1	2	2	2	0	1	1	17	0	0	9	35
0	1	1	0	4	16	5	32	4	20	2	4	0	0	16	73
2	2	20	28	27	37	32	40	20	34	8	7	0	0	109	148
1	1	9	17	23	37	16	33	28	26	13	20	0	0	90	134
0	1	0	19	1	31	0	24	1	28	0	16	0	0	2	119
0	1	0	0	0	0	0	1	0	0	0	0	0	0	0	2
0	1	5	2	1	10	1	6	0	6	2	1	0	0	9	26
0	0	0	0	0	3	1	2	0	0	0	0	0	0	1	5
1	2	10	23	18	42	16	29	11	25	6	6	0	0	62	127

MATRICULA A TAREA COMPLETA DEL PROGRAMA DE BACHILLERATO  
 POR PROGRAMA ACADEMICO, AÑO DE CLASIFICACION Y SEXO  
 DE LAS INSTITUCIONES PRIVADAS, AÑO ACADEMICO 1993-94

NOMBRE DE LA INSTITUCION		PROGRAMA
UNIVERSIDAD INTERAMERICANA DE PUERTO RICO SAN GERMAN	Mercadeo	
	Otros	
	Total:	
TOTAL U.I.A.P.R.		
UNIVERSIDAD POLITECNICA DE PUERTO RICO HATO REY	Ingeniería Civil	
	Ingeniería de Computadoras	
	Ingeniería Industrial	
	Ingeniería Mecánica	
	Agrimensura	
	Gerencia Industrial y de Operaciones	
	Otros	
	Total:	
<b><u>TOTAL</u></b>		

**MATRICULA A TAREA COMPLETA DEL PROGRAMA DE BACHILLERATO  
POR PROGRAMA ACADEMICO, AÑO DE CLASIFICACION Y SEXO  
DE LAS INSTITUCIONES PRIVADAS, AÑO ACADEMICO 1993-94**

NUEVOS		PRIMER		SEGUNDO		TERCER		CUARTO		QUINTO		OTROS		TOTAL	
PRIMER AÑO		AÑO		AÑO		AÑO		AÑO		AÑO					
MAS	FEM	MAS	FEM	MAS	FEM	MAS	FEM	MAS	FEM	FEM	MAS	MAS	FEM	MAS	FEM
0	2	13	12	10	30	15	23	17	20	4	6	0	0	59	83
1	0	9	1	15	10	6	3	1	1	0	0	0	0	32	15
31	31	210	256	322	512	258	421	233	356	115	171	0	0	1169	1747
803	1176	1736	2550	2207	3706	1701	3076	1337	2277	567	963	0	0	8351	13748
78	22	36	7	162	51	127	36	90	30	203	43	0	0	696	189
105	15	62	8	261	25	161	18	95	9	162	19	0	0	846	94
35	20	15	4	64	45	59	38	30	15	74	60	0	0	277	182
77	11	35	9	211	14	132	15	84	6	141	18	0	0	880	72
16	4	4	0	16	3	19	8	18	5	51	6	0	0	125	26
18	12	7	4	46	21	66	11	49	13	75	15	0	0	261	76
1	1	3	0	2	0	0	0	0	0	1	0	0	0	7	1
330	85	162	32	762	159	564	126	367	77	707	161	0	0	2892	640
3825	5666	4216	6213	4864	7177	3816	6106	3196	5409	1276	1124	178	284	21370	31979

MATRICULA A TAREA PARCIAL DEL PROGRAMA DE BACHILLERATO  
 POR PROGRAMA ACADEMICO, AÑO DE CLASIFICACION Y SEXO  
 DE LAS INSTITUCIONES PRIVADAS, AÑO ACADEMICO 1993-94

NOMBRE DE LA INSTITUCION		PROGRAMA
CARIBBEAN UNIVERSITY	BAYAMON	Ciencias de Computadoras
		Educación Especial
		Educación Elemental
		Educación en Biología
		Ingeniería Civil
		Ingeniería Industrial
		Pre-jurídico
		Administración Correccional
		Trabajo Social
		Enfermería (R.N.)
		Administración de Empresas (general)
		Contabilidad
Secretarial (Asistente Ejecutivo)		
	Total:	
CAROLINA	Educación Elemental	
	Administración Correccional	
	Trabajo Social	
	Administración de Empresas (general)	
	Contabilidad	
	Secretarial (Asistente Ejecutivo)	
	Total:	
PONCE	Educación Elemental	
	Administración Correccional	
	Trabajo Social	
	Contabilidad	
	Secretarial (Asistente Ejecutivo)	
	Total:	
VEGA BAJA	Educación Elemental	
	Educación en Inglés	
	Educación en Matemáticas	
	Trabajo Social	
	Contabilidad	
	Secretarial (Asistente Ejecutivo)	
	Total:	
CENTRO CARIBEÑO DE ESTUDIOS POSTGRADUADOS		
	SAN JUAN	Psicología (general)
COLUMBIA COLLEGE		
	CAGUAS	Administración de Empresas (general)
ELECTRONIC DATA PROCESSING COLLEGE OF P.R.		
	HATO REY	Programación de Computadoras
		Administración de Empresas (gerencia)
		Total:

MATRICULA A TAREA PARCIAL DEL PROGRAMA DE BACHILLERATO  
POR PROGRAMA ACADEMICO, AÑO DE CLASIFICACION Y SEXO  
DE LAS INSTITUCIONES PRIVADAS, AÑO ACADEMICO 1993-94

NUEVOS PRIMER AÑO		PRIMER AÑO		SEGUNDO AÑO		TERCER AÑO		CUARTO AÑO		QUINTO AÑO		OTROS		TOTAL	
MAS	FEM	MAS	FEM	MAS	FEM	MAS	FEM	MAS	FEM	FEM	MAS	MAS	FEM	MAS	FEM
1	0	5	1	3	5	8	5	0	0	0	0	0	0	17	11
0	0	0	0	0	0	0	1	0	0	0	0	0	0	0	1
0	2	1	13	0	5	4	18	0	0	0	0	0	0	5	38
0	0	0	0	0	0	0	1	0	0	0	0	0	0	0	1
4	1	5	5	9	1	3	0	0	0	0	0	0	0	21	7
3	0	6	0	4	1	2	0	0	0	0	0	0	0	15	1
0	0	0	0	1	1	1	0	0	0	0	0	0	0	2	1
2	3	6	9	0	2	6	5	0	0	0	0	0	0	14	19
0	0	1	0	2	2	3	6	0	0	0	0	0	0	6	8
1	5	4	14	0	11	2	6	0	0	0	0	0	0	7	36
0	0	0	0	1	1	0	3	0	0	0	0	0	0	1	4
0	1	6	3	3	1	4	4	0	0	0	0	0	0	13	9
0	0	0	5	0	1	2	10	0	0	0	0	0	0	2	16
11	12	34	50	23	31	35	59	0	0	0	0	0	0	103	152
1	1	3	2	0	3	0	9	0	0	0	0	0	0	4	15
0	1	3	3	4	1	4	1	0	0	0	0	0	0	11	6
0	0	0	2	0	0	0	4	0	0	0	0	0	0	0	6
2	0	2	0	0	0	0	0	0	0	0	0	0	0	4	0
1	0	3	0	1	1	2	4	0	0	0	0	0	0	7	5
0	0	0	1	0	2	0	17	0	0	0	0	0	0	0	20
4	2	11	8	5	7	6	35	0	0	0	0	0	0	26	52
5	4	3	1	4	2	2	8	0	0	0	0	0	0	14	15
3	4	2	2	4	2	4	4	0	0	0	0	0	0	13	12
7	9	3	11	4	23	0	9	0	0	0	0	0	0	14	52
3	5	2	0	1	0	4	1	0	0	0	0	0	0	10	6
2	4	7	4	0	0	0	0	0	0	0	0	0	0	9	8
20	26	17	18	13	27	10	22	0	0	0	0	0	0	60	93
2	3	4	4	0	3	2	7	0	0	0	0	0	0	8	17
0	2	0	2	0	0	0	0	0	0	0	0	0	0	0	4
0	0	0	0	1	0	0	0	0	0	0	0	0	0	1	0
0	0	0	3	0	2	0	0	0	0	0	0	0	0	0	5
1	0	1	2	0	0	2	3	0	0	0	0	0	0	4	5
0	2	0	3	0	1	0	0	0	0	0	0	0	0	0	6
3	7	5	14	1	6	4	10	0	0	0	0	0	0	13	37
0	0	0	0	0	0	1	3	0	1	0	0	0	0	1	4
0	0	0	0	0	0	0	0	0	0	0	0	12	14	12	14
8	2	17	5	14	10	17	10	10	4	0	0	0	0	66	31
3	4	2	4	5	5	7	9	10	10	0	0	0	0	27	32
11	6	19	9	19	15	24	19	20	14	0	0	0	0	93	63

MATRICULA A TAREA PARCIAL DEL PROGRAMA DE BACHILLERATO  
 POR PROGRAMA ACADEMICO, AÑO DE CLASIFICACION Y SEXO  
 DE LAS INSTITUCIONES PRIVADAS, AÑO ACADEMICO 1993-94

NOMBRE DE LA INSTITUCION

PROGRAMA

PONTIFICIA UNIVERSIDAD CATOLICA DE PUERTO RICO  
 ARECIBO

Educación (general)  
 Educación Continuada y de Adultos  
 Educación Elemental  
 Biología (general)  
 Biología  
 Filosofía  
 Química  
 Ciencias Sociales (general)  
 Criminología  
 Sociología  
 Bellas Artes  
 Administración de Empresas (general)  
 Contabilidad  
 Secretarial (Asistente Administrativo)  
 Finanzas  
 Gerencia de Sistemas de Información Computadorizado  
 Otros

Total:

GUAYAMA

Educación (general)  
 Educación Elemental  
 Educación Secundaria  
 Biología (general)  
 Biología  
 Química  
 Trabajo Social  
 Criminología  
 Bellas Artes  
 Administración de Empresas (general)  
 Contabilidad  
 Secretarial (Asistente Administrativo)  
 Oficinista de Líneas Aéreas  
 Comunicación Corporativa  
 Finanzas  
 Gerencia de Sistemas de Información Computadorizado  
 Mercadeo  
 Otros

Total:

MAYAGUEZ

Educación (general)  
 Educación Bilingüe/Bicultural  
 Educación Elemental  
 Biología (general)  
 Biología  
 Psicología (general)  
 Administración Pública  
 Trabajo Social  
 Criminología  
 Ciencias Políticas  
 Enfermería (R.N.)  
 Administración de Empresas (general)  
 Contabilidad  
 Secretarial (Asistente Administrativo)  
 Oficinista de Líneas Aéreas  
 Comunicación Corporativa

MATRICULA A TAREA PARCIAL DEL PROGRAMA DE BACHILLERATO  
POR PROGRAMA ACADEMICO, AÑO DE CLASIFICACION Y SEXO  
DE LAS INSTITUCIONES PRIVADAS, AÑO ACADEMICO 1993-94

NUEVOS		PRIMER		SEGUNDO		TERCER		CUARTO		QUINTO		OTROS		TOTAL	
PRIMER AÑO		AÑO		AÑO		AÑO		AÑO		AÑO					
MAS	FEM	MAS	FEM	MAS	FEM	MAS	FEM	MAS	FEM	MAS	FEM	MAS	FEM	MAS	FEM
0	5	1	0	0	0	1	0	0	0	0	0	0	1	2	6
0	0	0	0	0	0	1	0	2	2	0	0	0	0	2	3
0	0	0	0	0	0	2	2	1	15	0	0	0	0	3	17
0	0	1	2	2	0	2	1	1	6	0	0	0	0	6	9
2	0	1	0	1	1	0	0	1	0	0	0	0	0	5	1
0	0	0	0	0	0	0	0	1	0	0	0	0	0	1	0
0	0	0	0	1	0	0	0	1	0	0	0	0	0	2	0
0	0	0	0	0	0	0	0	1	0	0	0	0	0	1	0
0	0	0	0	1	2	2	1	0	2	0	0	0	0	3	5
0	0	0	0	0	0	0	3	0	1	0	0	0	0	0	4
1	1	6	6	2	1	0	0	0	1	0	0	0	0	9	9
4	2	2	2	0	0	1	0	1	0	0	0	0	0	8	4
0	0	0	0	0	0	0	0	6	3	0	0	0	0	6	3
0	0	0	1	0	1	0	3	0	5	0	0	0	1	0	11
0	0	0	0	1	1	0	2	6	9	0	0	0	0	7	12
0	0	0	0	0	0	0	0	1	0	0	0	0	0	1	0
0	0	1	0	0	0	0	0	1	0	0	0	8	16	10	16
7	8	12	11	8	7	8	12	23	44	0	0	8	18	66	100
0	1	3	2	0	0	0	0	1	0	0	0	0	1	4	4
0	0	0	0	0	0	3	2	2	15	0	0	0	0	5	17
0	0	0	0	0	0	0	0	1	2	0	0	0	0	1	2
0	0	0	2	1	0	0	0	0	3	0	0	0	0	1	5
2	0	3	0	3	2	1	1	3	1	0	0	0	0	12	4
0	0	0	0	0	1	0	1	0	0	0	0	0	0	0	2
0	0	0	0	0	0	0	0	0	2	0	0	0	0	0	2
0	0	0	0	1	0	0	0	0	0	0	0	0	0	1	0
1	1	3	2	1	2	0	0	0	0	0	0	0	0	5	5
3	4	1	7	0	6	3	7	0	0	0	0	1	0	8	24
0	0	0	0	0	2	2	1	1	6	0	0	0	0	3	9
0	0	0	0	0	1	0	3	0	7	0	0	0	0	0	11
0	0	1	0	0	2	0	1	0	7	0	0	0	0	1	10
0	0	0	0	0	1	0	0	0	0	0	0	0	0	0	1
0	0	0	0	0	1	1	1	4	4	0	0	0	0	5	6
0	0	0	0	0	1	1	1	4	10	0	0	0	0	5	12
0	0	0	0	0	1	0	0	0	1	0	0	0	0	0	2
9	10	1	0	0	0	0	0	0	0	0	0	10	20	20	30
15	16	12	13	6	20	11	18	16	58	0	0	11	21	71	146
1	3	1	2	1	3	0	0	0	0	0	0	0	1	3	9
0	0	0	0	2	0	0	0	0	0	0	0	0	0	2	0
0	0	0	5	3	7	1	5	10	34	0	0	0	1	14	52
0	0	1	1	2	5	1	4	2	12	0	0	0	0	6	22
0	2	1	0	1	0	0	0	0	0	0	0	0	0	2	2
0	0	0	0	0	1	0	0	0	0	0	0	0	0	0	1
0	0	0	0	0	1	1	0	0	1	0	0	0	0	1	2
0	0	0	0	0	1	0	0	0	0	0	0	0	0	0	1
0	0	1	1	0	0	0	0	0	1	0	0	0	0	1	2
0	0	1	0	0	0	0	0	0	1	0	0	0	0	1	1
12	4	15	6	5	3	3	1	0	0	0	0	0	0	35	14
0	0	1	1	2	6	3	8	9	10	0	0	0	0	15	25
0	2	0	1	0	3	0	0	0	8	0	0	0	1	0	15
0	0	0	0	0	2	0	2	0	6	0	0	0	0	0	10
0	0	0	0	0	1	0	0	0	0	0	0	0	0	0	1



**MATRICULA A TAREA PARCIAL DEL PROGRAMA DE BACHILLERATO  
POR PROGRAMA ACADEMICO, AÑO DE CLASIFICACIÓN Y SEXO  
DE LAS INSTITUCIONES PRIVADAS, AÑO ACADEMICO 1993-94**

---

**NOMBRE DE LA INSTITUCION**

**P R O G R A M A**

---

**PONTIFICIA UNIVERSIDAD CATOLICA DE PUERTO RICO  
MAYAGUEZ**

Bellas Artes  
Finanzas  
Gerencia de Sistemas de Información Computadorizado  
Mercadeo  
Otros

**Total:**

**PONCE**

Estudios Hispanoamericanos  
Educación (general)  
Educación Bilingüe/Bicultural  
Educación Elemental  
Economía Doméstica (general)  
Derecho (LL.B.,J.D.)  
Inglés (literatura y language)  
Biología (general)  
Biología  
Matemáticas  
Gerontología  
Filosofía  
Química  
Física (general)  
Psicología (general)  
Administración Pública  
Trabajo Social  
Ciencias Sociales (general)  
Criminología  
Historia  
Sociología  
Bellas Artes  
Enfermería (R.N.)  
Administración de Empresas (general)  
Contabilidad  
Secretarial (Asistente Administrativo)  
Oficinista de Líneas Aéreas  
Comunicación Corporativa  
Finanzas  
Gerencia de Sistemas de Información Computadorizado  
Otros

**Total:**

**SISTEMA UNIVERSITARIO ANA G. MENDEZ**

**COLEGIO UNIVERSITARIO DEL ESTE  
CAROLINA**

Educación Pre-Escolar  
Administración Pública  
Trabajo Social  
Administración de Empresas (gerencia)  
Contabilidad  
Secretarial (Asistente Administrativo)  
Secretarial (Asistente Ejecutivo)  
Gerencia de Sistemas de Información Computadorizado

**Total:**

MATRICULA A TAREA PARCIAL DEL PROGRAMA DE BACHILLERATO  
POR PROGRAMA ACADÉMICO, AÑO DE CLASIFICACION Y SEXO  
DE LAS INSTITUCIONES PRIVADAS, AÑO ACADÉMICO 1993-94

NUEVOS		PRIMER		SEGUNDO		TERCER		CUARTO		QUINTO		OTROS		TOTAL	
PRIMER AÑO		AÑO		AÑO		AÑO		AÑO		AÑO					
MAS	FEM	MAS	FEM	MAS	FEM	MAS	FEM	MAS	FEM	MAS	FEM	MAS	FEM	MAS	FEM
1	0	11	7	0	2	0	0	0	1	0	0	0	0	12	10
0	0	3	2	11	9	8	10	17	21	0	0	0	0	39	42
0	0	0	0	2	5	4	1	5	6	0	0	0	1	11	13
0	0	0	0	2	0	0	1	2	1	0	0	0	0	4	2
1	0	3	2	1	1	0	0	0	0	0	0	9	36	14	39
15	11	38	28	33	50	21	33	45	102	0	0	9	40	161	264
0	0	0	0	0	0	0	0	1	0	0	0	0	0	1	0
0	3	0	0	0	0	0	0	1	4	0	0	1	1	2	8
0	0	0	0	0	1	0	1	10	26	0	0	0	1	10	29
0	0	0	2	0	6	2	4	11	51	0	0	0	0	13	63
0	0	0	0	0	1	0	0	0	3	0	0	0	0	0	4
0	0	0	2	0	0	0	0	1	0	0	0	2	2	3	4
0	0	0	0	0	0	0	0	0	2	0	0	0	0	0	2
0	0	2	2	0	6	5	3	10	22	0	0	0	2	17	35
7	15	13	19	10	4	6	8	19	24	0	0	3	3	58	73
0	0	0	0	0	1	0	0	1	0	0	0	0	0	1	1
0	0	0	0	0	0	1	0	3	10	0	0	0	0	4	10
0	0	0	0	0	0	0	0	3	0	0	1	0	0	4	0
0	2	3	1	2	3	4	4	24	30	0	0	0	0	33	40
0	0	0	0	0	0	0	0	0	1	0	0	0	0	0	1
0	0	3	1	0	2	0	1	5	10	0	0	0	1	8	15
0	0	0	0	0	0	0	0	2	4	0	0	0	0	2	4
0	0	0	1	1	1	0	2	2	9	0	0	0	0	3	13
1	0	1	0	0	0	1	0	8	9	0	0	0	0	9	9
0	0	1	1	0	2	0	1	3	5	0	0	0	1	4	10
0	0	0	0	0	0	0	0	0	1	0	0	0	0	0	1
0	0	0	0	0	1	1	0	1	1	0	0	0	0	2	2
3	10	10	12	2	1	2	1	1	3	0	0	1	0	19	27
0	0	0	5	0	10	0	10	2	28	0	0	1	1	3	54
5	1	9	10	0	5	5	2	3	2	0	0	0	0	22	20
0	0	7	0	12	6	5	8	34	16	0	0	2	1	60	31
0	3	3	2	0	7	0	16	8	30	0	0	0	2	11	60
0	0	0	0	0	8	0	1	0	22	0	0	0	0	0	31
0	0	0	1	1	2	0	1	3	8	0	0	0	0	4	12
0	1	9	3	5	6	25	8	27	32	0	0	0	0	66	50
1	0	5	4	6	5	1	4	13	12	0	0	0	0	26	25
3	22	2	5	2	1	1	0	0	0	0	0	33	117	41	145
20	57	68	71	41	79	59	75	194	365	0	1	43	132	426	779
0	1	0	4	0	0	0	0	0	0	0	0	0	0	0	5
0	0	0	0	0	1	0	0	0	0	0	0	0	0	0	1
0	0	0	2	0	0	1	0	0	0	0	0	0	0	1	2
1	3	2	2	1	0	0	0	0	0	0	0	0	0	4	5
1	1	3	1	0	0	0	1	1	0	0	0	0	0	5	3
0	1	2	5	0	0	0	1	0	3	0	0	0	0	2	10
0	0	0	6	0	1	0	4	0	1	0	0	0	0	0	12
1	2	1	1	0	0	0	0	0	0	0	0	0	0	2	3
3	8	8	21	1	2	1	6	1	4	0	0	0	0	14	41

MATRICULA A TAREA PARCIAL DEL PROGRAMA DE BACHILLERATO  
 POR PROGRAMA ACADÉMICO, AÑO DE CLASIFICACION Y SEXO  
 DE LAS INSTITUCIONES PRIVADAS, AÑO ACADÉMICO 1993-94

NOMBRE DE LA INSTITUCION	PROGRAMA
UNIVERSIDAD DEL TURABO GURABO	Educación Especial Educación Especial, otros Educación Elemental Educación Secundaria Educación en Matemáticas Educación Física Educación en Ciencias Educación en Ciencias Sociales Educación en Historia Educación en Español Enseñanza del Inglés como Segundo Idioma Ingeniería Industrial Ingeniería Mecánica Estudios Hispánicos Biología (general) Matemáticas Aplicadas Estudios Interdisciplinarios Química Psicología (general) Administración Pública Trabajo Social Ciencias Sociales (general) Criminología Economía Historia Administración de Empresas (gerencia) Administración y Control de Materiales Contabilidad Secretarial (Asistente Administrativo) Gerencia de Sistemas de Información Computadorizado Mercadeo
	Total:
UNIVERSIDAD METROPOLITANA RIO PIEDRAS	Operaciones de servicios de mercadeo y productos Comunicaciones, Otros Ciencias de Computadoras Educación Especial Educación Especial, Otros Educación en Matemáticas Educación en Ciencias Educación en Historia Educación en Español Educación (Programas Académicos y Vocacionales, Otros) Enseñanza del Inglés como Segundo Idioma Gerontología (servicios) Biología (general) Estudios Interdisciplinarios Psicología (general) Cooperativismo Terapia Respiratoria Enfermería (R.N.) Administración de Empresas (general) Administración de Empresas (gerencia) Contabilidad Secretarial (Asistente Administrativo) Banca

MATRICULA A TAREA PARCIAL DEL PROGRAMA DE BACHILLERATO  
POR PROGRAMA ACADÉMICO, AÑO DE CLASIFICACION Y SEXO  
DE LAS INSTITUCIONES PRIVADAS, AÑO ACADÉMICO 1993-94

NUEVOS		PRIMER		SEGUNDO		TERCER		CUARTO		QUINTO		OTROS		TOTAL	
PRIMER AÑO		AÑO		AÑO		AÑO		AÑO		AÑO					
MAS	FEM	MAS	FEM	MAS	FEM	MAS	FEM	MAS	FEM	FEM	MAS	MAS	FEM	MAS	FEM
1	0	0	3	0	0	0	0	1	8	0	0	0	0	2	11
0	0	1	2	0	3	0	2	1	9	0	0	0	0	2	16
4	1	4	26	1	10	2	10	7	46	0	0	0	0	18	93
0	0	0	0	2	2	0	2	1	0	0	0	0	0	3	4
0	1	2	4	0	2	0	1	1	1	0	0	0	0	3	9
2	0	6	3	5	0	4	0	10	2	0	0	0	0	27	5
0	0	1	4	1	0	0	0	1	1	0	0	0	0	3	5
0	0	0	0	0	1	2	0	0	4	0	0	0	0	2	5
0	0	0	2	0	1	0	1	1	2	0	0	0	0	1	6
0	0	0	4	0	1	0	0	0	3	0	0	0	0	0	8
0	1	1	2	0	2	1	3	2	5	0	0	0	0	4	13
1	0	9	5	3	2	0	1	1	0	0	0	0	0	14	8
1	0	27	3	5	1	3	0	1	0	0	0	0	0	37	4
0	0	0	1	0	0	0	0	0	0	0	0	0	0	0	1
0	1	10	7	2	3	4	2	5	7	0	0	0	0	21	20
0	0	1	1	0	0	0	0	0	0	0	0	0	0	1	1
5	4	24	21	6	3	3	5	4	4	0	0	0	0	42	37
1	0	18	13	4	3	3	3	3	1	0	0	0	0	29	20
0	2	0	3	3	3	1	2	2	4	0	0	0	0	6	14
1	2	0	4	0	1	0	0	2	1	0	0	0	0	3	8
0	1	1	2	0	3	0	0	0	5	0	0	0	0	1	11
5	4	1	12	5	3	2	2	3	6	0	0	0	0	16	27
4	1	7	5	3	4	3	5	4	4	0	0	0	0	21	19
0	0	1	0	0	0	0	0	0	0	0	0	0	0	1	0
0	0	0	1	0	0	0	0	0	0	0	0	0	0	0	1
5	4	30	21	14	8	8	10	21	12	0	0	0	0	78	55
1	1	5	6	0	0	0	0	0	0	0	0	0	0	8	7
1	4	24	19	14	13	8	11	17	16	0	0	0	0	64	63
0	3	0	27	1	15	0	9	0	15	0	0	0	0	1	69
5	4	12	17	8	7	6	3	5	3	0	0	0	0	34	34
1	2	4	5	3	5	5	1	6	2	0	0	0	0	19	15
38	36	189	223	78	96	55	73	99	161	0	0	0	0	459	589
0	0	2	0	0	3	0	1	1	2	0	0	1	1	4	7
3	2	10	7	2	8	1	3	0	5	0	0	3	2	19	27
0	0	3	0	4	1	1	2	3	1	0	0	1	1	12	5
0	0	0	0	0	0	0	1	0	1	0	0	0	0	0	2
1	1	2	0	0	4	0	3	3	18	0	0	3	4	9	30
0	0	2	2	0	0	0	1	1	1	0	0	1	1	4	5
0	0	0	0	0	1	1	1	3	1	0	0	1	0	5	3
0	0	0	0	0	0	0	0	0	3	0	0	0	1	0	4
0	0	0	0	0	0	0	0	2	0	0	0	0	0	2	0
1	2	0	12	1	10	0	7	2	32	0	0	6	16	10	79
0	1	0	1	0	0	0	0	0	1	0	0	2	1	2	4
0	0	0	1	0	1	0	0	0	2	0	0	0	1	0	5
0	0	4	2	1	0	1	0	5	5	0	0	2	4	13	11
0	0	6	6	2	2	0	4	5	4	0	0	3	6	16	22
2	3	0	1	3	6	0	2	1	8	0	0	3	4	9	24
0	0	5	2	0	3	1	0	1	1	0	0	2	4	9	10
0	0	0	2	1	4	1	8	2	4	0	0	0	2	4	20
1	1	1	7	1	5	0	2	2	7	0	0	1	16	6	38
0	0	0	0	0	1	2	1	1	2	0	0	0	0	3	4
4	3	16	15	9	13	13	4	15	29	0	0	11	13	68	77
1	2	12	10	7	10	10	5	27	14	0	0	17	6	74	47
0	2	0	12	1	11	0	4	1	26	0	0	2	5	4	60
2	1	3	3	2	0	1	0	0	2	0	0	6	2	14	8

**MATRICULA A TAREA PARCIAL DEL PROGRAMA DE BACHILLERATO  
POR PROGRAMA ACADEMICO, AÑO DE CLASIFICACION Y SEXO  
DE LAS INSTITUCIONES PRIVADAS, AÑO ACADEMICO 1993-94**

**NOMBRE DE LA INSTITUCION**

**PROGRAMA**

UNIVERSIDAD METROPOLITANA

RIO PIEDRAS

Recursos Humanos  
Gerencia de Sistemas de Información Computadorizado  
Mercadeo  
Otros

Total:

TOTAL S.U.A.G.M.

UNIVERSIDAD ADVENTISTA DE LAS ANTILLAS

MAYAGUEZ

Ciencias de Computadoras  
Educación Elemental  
Educación Secundaria  
Educación en Música  
Biología (general)  
Estudios Religiosos (Bíblicos)  
Teología  
Historia  
Administración de Empresas (gerencia)  
Secretarial (Asistente Administrativo)  
Medical Basic Sciences, Other  
Otros

Total:

UNIVERSIDAD CENTRAL DE BAYAMON

BAYAMON

Ciencias Ambientales  
Periodismo  
Diseño Instruccional y Producción  
Educación Especial  
Educación Elemental  
Educación en Inglés  
Educación en Matemáticas  
Educación Física  
Educación en Ciencias  
Educación en Español  
Salud y Seguridad Industrial  
Inglés (literatura y language)  
Biología (general)  
Biología y Ciencias Físicas  
Filosofía  
Estudios Religiosos (Bíblicos)  
Química  
Psicología (general)  
Trabajo Social  
Pre-Médica  
Enfermería (R.N.)  
Administración de Empresas (general)  
Administración de Empresas (gerencia)  
Contabilidad  
Secretarial (Asistente Administrativo)  
Gerencia de Sistemas de Información Computadorizado  
Mercadeo  
Otros

Total

MATRICULA A TAREA PARCIAL DEL PROGRAMA DE BACHILLERATO  
POR PROGRAMA ACADEMICO, AÑO DE CLASIFICACION Y SEXO  
DE LAS INSTITUCIONES PRIVADAS, AÑO ACADEMICO 1993-94

NUEVOS PRIMER AÑO		PRIMER AÑO		SEGUNDO AÑO		TERCER AÑO		CUARTO AÑO		QUINTO AÑO		OTROS		TOTAL	
MAS	FEM	MAS	FEM	MAS	FEM	MAS	FEM	MAS	FEM	MAS	FEM	MAS	FEM	MAS	FEM
0	0	0	0	0	0	0	0	1	1	0	0	0	0	1	1
4	1	7	3	6	6	3	5	8	4	0	0	11	5	39	24
1	0	6	4	6	2	8	5	11	8	0	0	6	7	38	26
0	0	1	0	0	1	0	0	0	0	0	0	0	0	1	1
20	19	80	90	46	92	43	59	95	182	0	0	82	102	365	544
61	63	277	334	125	190	99	136	195	347	0	0	82	102	839	1174
0	0	2	1	0	0	0	0	2	0	0	0	0	0	4	1
0	0	1	2	0	1	0	0	0	3	0	0	0	0	1	6
0	0	0	1	1	0	0	0	1	0	0	0	0	0	2	1
0	0	1	0	0	0	0	0	0	0	0	0	0	0	1	0
0	0	2	0	0	0	0	0	1	0	0	0	0	0	3	0
0	0	0	0	0	0	1	0	0	0	0	0	0	0	1	0
0	0	1	0	0	0	1	0	1	0	0	0	0	0	3	0
0	0	0	0	0	0	1	0	0	0	0	0	0	0	1	0
0	1	3	1	0	1	3	1	3	2	0	0	0	0	9	6
0	0	0	1	0	2	0	0	0	0	0	0	0	0	0	3
0	0	4	9	2	7	1	7	2	5	0	0	0	0	9	28
0	0	0	1	0	0	0	1	0	1	0	0	8	7	8	10
0	1	14	16	3	11	7	9	10	11	0	0	8	7	42	55
0	0	2	1	1	1	0	0	0	0	0	0	0	0	3	2
0	1	3	1	1	0	0	0	1	1	0	0	0	0	5	3
0	0	1	2	0	2	3	0	9	7	0	0	0	0	13	11
0	0	0	1	0	1	1	0	1	4	0	0	0	0	2	6
0	3	0	6	0	1	0	2	1	13	0	0	0	4	1	29
0	1	0	0	0	2	0	2	0	6	0	0	0	2	0	13
0	0	1	0	0	0	1	0	3	0	0	0	0	2	5	2
0	0	1	0	1	0	1	0	4	0	0	0	1	0	6	0
0	0	0	0	0	1	1	0	1	0	0	0	1	5	3	6
0	0	0	0	0	0	0	0	1	3	0	0	0	1	1	4
2	0	0	0	0	0	0	0	1	0	0	0	0	0	3	0
0	1	0	0	0	0	0	2	0	0	0	0	0	0	0	3
0	0	1	2	0	3	1	1	2	1	0	0	0	0	4	7
0	0	1	4	0	2	0	0	0	0	0	0	1	2	2	8
1	0	0	0	1	0	1	0	0	0	0	0	1	0	4	0
0	1	0	0	0	1	0	0	0	1	0	0	1	0	1	3
1	0	3	0	6	1	0	0	2	0	0	0	4	1	16	2
1	1	2	0	1	1	0	0	2	4	0	0	0	0	6	6
0	2	1	3	0	5	0	2	0	5	0	0	0	0	1	17
0	1	1	0	0	0	0	1	0	0	0	0	1	0	2	2
1	1	0	1	1	1	0	2	0	3	0	0	0	0	2	8
2	0	7	3	4	3	1	0	3	2	0	0	0	1	17	9
0	1	1	0	1	2	4	0	7	9	0	0	0	0	13	12
1	0	3	4	2	0	2	2	10	11	0	0	1	0	19	17
0	2	0	2	0	4	0	2	0	10	0	0	0	0	0	20
2	0	3	2	1	1	2	0	7	5	0	0	0	1	15	9
0	0	0	1	4	0	4	3	6	4	0	0	0	0	14	8
3	6	1	3	0	1	0	0	0	0	0	0	16	61	20	71
14	21	32	36	24	33	22	19	61	89	0	0	27	80	180	278

MATRICULA A TAREA PARCIAL DEL PROGRAMA DE BACHILLERATO  
 POR PROGRAMA ACADEMICO, AÑO DE CLASIFICACION Y SEXO  
 DE LAS INSTITUCIONES PRIVADAS, AÑO ACADEMICO 1993-94

NOMBRE DE LA INSTITUCION	PROGRAMA
UNIVERSIDAD DE AMERICA DE PUERTO RICO BAYAMON	Comunicación Pública Educación (general) Educación Especial Educación Elemental Educación Secundaria Educación Física Administración de Empresas (general) Gerencia de Compras Contabilidad Secretarial (Asistente Ejecutivo) Gerencia y Administración Recreativa Recursos Humanos Gerencia Operacional Mercadeo
	Total:
MANATI	Comunicación Pública Educación Especial Educación Elemental Educación Secundaria Educación Física Administración de Empresas (general) Gerencia de Compras Contabilidad Secretarial (Asistente Ejecutivo) Recursos Humanos Gerencia Operacional Mercadeo
	Total:
UNIVERSIDAD DEL SAGRADO CORAZON SANTURCE	Publicidad Redacción para los Medios de Comunicación Comunicación Tele-Radial Comunicaciones, Otros Ciencias de Computadoras Educación Elemental Educación Secundaria Lenguas Extranjeras y Literatura Francés Estudios Hispánicos Inglés (literatura y language) Biología (general) Matemáticas Estudios de Movimientos y Fisiología (Ciencias del Ejercicio) Química Psicología (general) Estudios en Justicia Criminal Trabajo Social Historia Artes Visuales Drama Tecnología Médica Enfermería (Post-R.N.) Administración de Empresas (gerencia) Administración y Supervisión de Oficina

**MATRICULA A TAREA PARCIAL DEL PROGRAMA DE BACHILLERATO  
POR PROGRAMA ACADÉMICO, AÑO DE CLASIFICACION Y SEXO  
DE LAS INSTITUCIONES PRIVADAS, AÑO ACADÉMICO 1993-94**

NUEVOS		PRIMER		SEGUNDO		TERCER		CUARTO		QUINTO		OTROS		TOTAL	
PRIMER AÑO		AÑO		AÑO		AÑO		AÑO		AÑO					
MAS	FEM	MAS	FEM	MAS	FEM	MAS	FEM	MAS	FEM	FEM	MAS	MAS	FEM	MAS	FEM
0	0	0	1	0	2	0	1	1	2	0	0	0	0	1	6
0	0	0	0	0	1	0	0	0	0	0	0	0	0	0	1
0	0	0	0	0	1	0	0	1	5	0	0	0	0	1	6
0	0	0	1	0	0	1	1	0	9	0	0	0	0	1	11
0	0	1	0	0	0	1	0	0	1	0	0	0	0	2	1
0	0	1	1	1	0	0	0	3	1	0	0	0	0	5	2
0	0	1	0	1	0	0	0	0	0	0	0	0	0	2	0
0	0	2	1	2	1	2	2	3	3	0	0	0	0	9	7
1	2	11	4	8	2	6	5	4	9	0	0	0	0	30	22
0	1	0	12	0	4	0	5	0	17	0	0	0	0	0	39
0	0	0	0	0	0	0	0	1	2	0	0	0	0	1	2
0	0	0	1	0	1	0	0	0	1	0	0	0	0	0	3
0	0	3	5	5	2	6	3	10	3	0	0	0	0	24	13
0	1	3	0	0	2	1	5	4	1	0	0	0	0	8	9
1	4	22	26	17	16	17	22	27	54	0	0	0	0	84	122
0	0	1	0	1	1	0	0	0	0	0	0	0	0	2	1
0	0	0	0	0	0	0	1	2	3	0	0	0	0	2	4
1	0	0	1	1	2	0	1	0	10	0	0	0	0	2	14
0	0	2	1	0	0	0	2	1	0	0	0	0	0	3	3
0	0	2	0	0	1	0	0	2	0	0	0	0	0	4	1
0	0	0	0	0	0	1	1	0	0	0	0	0	0	1	1
1	0	3	2	2	2	1	2	2	3	0	0	0	0	9	9
0	1	5	6	5	3	2	5	5	3	0	0	0	0	17	18
0	0	0	3	0	3	0	15	0	12	0	0	0	0	0	33
0	1	0	4	0	2	1	2	2	5	0	0	0	0	3	14
0	1	1	3	4	2	4	5	4	7	0	0	0	0	13	18
1	0	0	2	0	0	1	1	0	1	0	0	0	0	2	4
3	3	14	22	13	16	10	35	18	44	0	0	0	0	58	120
2	2	4	2	2	10	10	19	13	61	0	0	0	0	31	94
0	0	0	4	1	1	1	14	9	24	0	0	0	0	11	43
1	0	1	4	4	2	15	7	24	14	0	0	0	0	45	27
0	0	0	0	0	0	0	0	0	1	0	0	0	0	0	1
3	1	2	1	2	0	5	3	18	7	0	0	0	0	30	12
0	2	0	0	1	4	1	7	0	28	0	0	0	0	2	41
0	0	0	1	1	0	0	1	1	4	0	0	0	0	2	6
0	0	0	0	0	0	0	1	0	1	0	0	0	0	0	2
0	0	0	0	0	1	0	1	1	3	0	0	0	0	1	5
0	1	0	1	1	0	0	1	0	1	0	0	0	0	1	4
0	0	1	0	0	0	0	0	0	0	0	0	0	0	1	0
1	3	3	4	4	4	2	1	11	14	0	0	0	0	21	26
0	1	0	1	1	0	1	0	1	0	0	0	0	0	3	2
1	0	0	1	0	1	0	3	6	1	0	0	0	0	7	6
1	0	2	0	1	2	0	2	0	2	0	0	0	0	4	6
1	1	2	3	1	7	1	9	5	19	0	0	0	0	10	39
0	1	1	2	5	3	5	3	4	7	0	0	0	0	15	16
0	1	0	1	0	1	1	0	0	4	0	0	0	0	1	7
0	0	0	0	0	1	0	0	3	1	0	0	0	0	3	2
3	1	2	3	2	2	3	1	7	8	0	0	0	0	17	15
0	0	0	1	0	0	0	0	0	0	0	0	0	0	0	1
0	0	0	0	0	0	0	0	0	1	0	0	0	0	0	1
0	1	0	0	0	1	0	4	2	7	0	0	0	0	2	13
3	2	6	0	10	13	12	10	24	24	0	0	0	0	55	49
0	0	0	0	0	0	0	1	0	0	0	0	0	0	0	1



**MATRICULA A TAREA PARCIAL DEL PROGRAMA DE BACHILLERATO  
POR PROGRAMA ACADEMICO, AÑO DE CLASIFICACION Y SEXO  
DE LAS INSTITUCIONES PRIVADAS, AÑO ACADEMICO 1993-94**

**NOMBRE DE LA INSTITUCION**

**P R O G R A M A**

UNIVERSIDAD DEL SAGRADO CORAZON  
SANTURCE

Contabilidad  
Secretarial (Asistente Administrativo)  
Turismo (administración y gerencia)  
Gerencia de Sistemas de Información Computadorizado  
Mercadeo

Total:

UNIVERSIDAD INTERAMERICANA DE PUERTO RICO  
AGUADILLA

Ciencias de Computadoras  
Educación Bilingüe/Bicultural  
Educación Elemental  
Educación Pre-Escolar  
Educación Secundaria  
Educación en Matemáticas  
Educación en Música  
Educación Física  
Educación en Estudios Sociales  
Educación en Biología  
Educación en Historia  
Tecnología de Ingeniería Electrónica  
Biología (general)  
Matemáticas  
Química  
Tecnología Química  
Psicología (general)  
Estudios en Justicia Criminal  
Justicia Criminal y Corrección, Otros  
Sociología  
Adm. de Sistemas de Aviones (Piloto Profesional)  
Tecnología Médica  
Enfermería (R.N.)  
Administración de Empresas (gerencia)  
Contabilidad  
Secretarial (Asistente Administrativo)  
Economía Gerencial  
Finanzas  
Gerencia de Sistemas de Información Computadorizado  
Mercadeo  
Otros

Total:

ARECIBO

Ciencias de Computadoras  
Educación Bilingüe/Bicultural  
Educación Elemental  
Educación Pre-Escolar  
Educación Secundaria  
Educación en Matemáticas  
Educación Física  
Educación en Biología  
Educación en Historia  
Tecnología de Ingeniería Electrónica  
Biología (general)  
Química  
Tecnología Química  
Psicología (general)

MATRICULA A TAREA PARCIAL DEL PROGRAMA DE BACHILLERATO  
POR PROGRAMA ACADÉMICO, AÑO DE CLASIFICACION Y SEXO  
DE LAS INSTITUCIONES PRIVADAS, AÑO ACADÉMICO 1993-94

NUEVOS		PRIMER		SEGUNDO		TERCER		CUARTO		QUINTO		OTROS			TOTAL	
PRIMER AÑO		AÑO		AÑO		AÑO		AÑO		AÑO						
MAS	FEM	MAS	FEM	MAS	FEM	MAS	FEM	MAS	FEM	FEM	MAS	MAS	FEM		MAS	FEM
4	5	2	3	5	3	4	4	10	15	0	0	0	0		25	30
1	0	0	3	0	3	0	7	1	28	0	0	0	0		2	41
1	0	2	3	3	7	3	5	9	28	0	0	0	0		18	43
1	0	2	3	3	1	6	1	7	3	0	0	0	0		19	8
0	2	0	6	7	4	7	8	19	15	0	0	0	0		33	36
—	—	—	—	—	—	—	—	—	—	—	—	—	—		—	—
23	24	30	47	54	71	77	114	175	321	0	0	0	0		359	577
1	3	4	3	4	1	6	6	5	2	1	4	0	0		24	16
0	0	0	0	0	0	0	0	0	0	2	0	0	0		0	2
0	5	1	11	2	10	3	4	4	5	21	4	0	0		14	56
0	0	0	1	0	1	0	0	0	0	0	0	0	0		0	2
1	0	3	1	0	5	1	0	1	2	8	0	0	0		8	16
0	0	0	0	0	0	1	0	0	1	1	1	0	0		2	2
0	0	0	0	0	0	0	0	0	0	0	1	0	0		1	0
0	0	2	0	0	0	1	0	0	0	0	1	0	0		4	0
0	0	2	0	0	1	0	0	1	1	2	1	0	0		4	4
3	4	1	7	0	1	0	0	2	1	4	4	0	0		10	17
0	1	0	0	0	0	2	1	0	0	0	1	0	0		3	2
1	0	9	0	6	0	9	1	1	0	1	7	0	0		33	2
2	0	2	3	4	9	0	4	3	0	8	8	0	0		19	24
0	0	0	0	0	0	0	0	0	0	0	1	0	0		1	0
0	0	1	0	0	0	0	0	0	0	0	0	0	0		1	0
0	1	1	1	0	0	0	0	0	0	1	1	0	0		2	3
2	0	1	1	0	1	1	2	1	1	1	0	0	0		5	6
0	0	0	0	2	0	0	0	2	0	0	0	0	0		4	0
1	0	3	3	4	0	3	1	0	3	1	3	0	0		14	8
0	0	0	0	0	0	0	0	0	0	0	1	0	0		1	0
0	0	0	0	0	0	1	0	0	0	0	0	0	0		1	0
0	0	1	1	0	2	0	1	0	1	1	0	0	0		1	6
0	0	0	1	0	0	1	1	0	1	0	0	0	0		1	3
2	7	15	19	15	14	7	18	20	24	6	11	0	0		70	88
1	3	4	2	4	6	1	1	5	3	4	4	0	0		19	19
0	5	0	7	1	9	0	11	1	15	11	0	0	0		2	58
0	0	0	0	0	1	0	0	2	0	0	0	0	0		2	1
0	0	0	1	0	0	1	0	0	0	0	0	0	0		1	1
0	0	0	0	0	1	0	0	0	1	0	0	0	0		0	2
0	0	0	1	0	1	1	0	2	1	0	0	0	0		3	3
0	0	0	0	1	1	0	1	2	0	3	1	0	0		4	5
—	—	—	—	—	—	—	—	—	—	—	—	—	—		—	—
14	29	50	63	43	64	39	52	52	62	76	54	0	0		252	346
0	0	2	3	2	2	4	0	2	1	0	2	0	0		12	6
0	0	0	2	1	0	0	2	0	2	0	1	0	0		2	6
0	0	1	2	1	10	1	9	3	24	17	3	0	0		9	62
0	0	0	0	0	0	0	1	0	0	0	0	0	0		0	1
0	0	1	0	1	1	1	0	1	4	1	2	0	0		6	6
0	0	0	1	0	0	0	0	0	0	0	1	0	0		1	1
0	0	1	0	0	0	1	0	0	2	0	0	0	0		2	2
0	0	0	0	0	1	0	0	0	1	1	0	0	0		0	3
0	0	0	1	0	0	0	0	0	0	0	0	0	0		0	1
0	0	1	0	0	0	0	0	1	0	0	0	0	0		2	0
1	1	3	2	7	5	7	8	4	10	13	7	0	0		28	39
1	1	2	0	4	1	3	1	4	0	4	2	0	0		16	7
0	0	0	1	3	1	2	1	1	0	1	2	0	0		8	4
0	0	1	0	0	3	0	0	1	2	2	0	0	0		2	7

**MATRICULA A TAREA PARCIAL DEL PROGRAMA DE BACHILLERATO  
POR PROGRAMA ACADEMICO, AÑO DE CLASIFICACION Y SEXO  
DE LAS INSTITUCIONES PRIVADAS, AÑO ACADEMICO 1993-94**

---

**NOMBRE DE LA INSTITUCION**

**PROGRAMA**

---

**UNIVERSIDAD INTERAMERICANA DE PUERTO RICO  
ARECIBO**

Estudios en Justicia Criminal  
Justicia Criminal y Corrección, Otros  
Administración Pública  
Trabajo Social  
Ciencias Políticas  
Ciencias de Computadoras de Aviación  
Gerencia en Ciencias de Aviación  
Tecnología Médica  
Enfermería (R.N.)  
Administración de Empresas (gerencia)  
Contabilidad  
Secretarial (Asistente Administrativo)  
Gerencia de Sistemas de Información Computadorizado  
Mercadeo  
Otros

Total:

**BARRANQUITAS**

Ciencias de Computadoras  
Educación Bilingüe/Bicultural  
Educación Elemental  
Educación Pre-Escolar  
Educación Secundaria  
Educación en Matemáticas  
Educación Física  
Educación en Biología  
Educación en Historia  
Biología (general)  
Química  
Psicología (general)  
Administración Correccional  
Estudios en Justicia Criminal  
Trabajo Social  
Ciencias de Computadoras de Aviación  
Enfermería (R.N.)  
Administración de Empresas (gerencia)  
Contabilidad  
Secretarial (Asistente Administrativo)  
Mercadeo  
Otros

Total:

**BAYAMON**

Ciencias de Computadoras  
Educación Elemental  
Educación Pre-Escolar  
Educación Secundaria  
Educación en Matemáticas  
Educación Física  
Educación en Estudios Sociales  
Educación en Biología  
Educación en Historia  
Tecnología de Ingeniería Electrónica  
Biología (general)  
Química  
Tecnología Química  
Psicología (general)  
Estudios en Justicia Criminal

MATRICULA A TAREA PARCIAL DEL PROGRAMA DE BACHILLERATO  
POR PROGRAMA ACADÉMICO, AÑO DE CLASIFICACION Y SEXO  
DE LAS INSTITUCIONES PRIVADAS, AÑO ACADÉMICO 1993-94

NUEVOS		PRIMER		SEGUNDO		TERCER		CUARTO		QUINTO		OTROS		TOTAL	
PRIMER AÑO		AÑO		AÑO		AÑO		AÑO		AÑO					
MAS	FEM	MAS	FEM	MAS	FEM	MAS	FEM	MAS	FEM	FEM	MAS	MAS	FEM	MAS	FEM
0	0	0	0	0	0	0	1	2	1	5	8	0	0	10	7
0	0	1	2	2	4	2	2	2	3	0	2	0	0	9	11
0	0	0	0	0	0	0	1	0	0	0	0	0	0	0	1
0	0	1	1	1	7	4	5	2	8	11	1	0	0	9	32
0	0	0	0	0	0	1	0	0	1	0	1	0	0	2	1
0	0	2	0	0	0	0	0	0	1	0	0	0	0	2	1
0	0	0	0	1	0	1	0	0	0	0	0	0	0	2	0
0	0	0	2	0	2	0	1	0	0	1	0	0	0	0	6
0	1	0	0	0	6	2	3	0	9	3	0	0	0	2	22
0	0	4	4	16	12	9	16	22	15	14	11	0	0	62	61
0	0	1	4	5	0	0	7	7	3	10	2	0	0	15	24
0	0	0	2	0	11	1	10	0	11	15	0	0	0	1	49
0	0	0	1	0	0	0	0	0	0	0	0	0	0	0	1
0	0	1	1	1	2	2	4	0	3	1	4	0	0	8	11
0	0	0	0	1	0	1	1	0	2	5	2	0	0	4	8
2	3	22	29	46	68	42	73	52	103	104	51	0	0	215	380
0	0	3	0	1	0	3	0	0	2	0	0	0	0	7	2
0	0	0	1	0	0	0	0	0	1	0	0	0	0	0	2
0	0	0	1	0	0	0	5	1	7	20	0	0	0	1	33
0	0	0	1	0	1	0	1	0	2	0	0	0	0	0	5
0	1	1	1	0	1	1	0	0	1	2	1	0	0	3	6
0	0	1	0	0	0	0	0	0	0	0	0	0	0	1	0
0	0	1	0	0	1	0	0	0	0	0	0	0	0	1	1
0	0	0	0	0	0	0	0	0	0	1	0	0	0	0	1
0	0	0	0	0	1	0	0	0	1	0	0	0	0	0	2
0	0	2	0	0	3	0	0	0	0	0	0	0	0	2	3
0	0	0	0	0	0	1	0	0	0	0	0	0	0	1	0
0	0	0	0	0	0	0	1	0	0	0	0	0	0	0	1
0	0	1	0	0	0	2	0	1	0	3	4	0	0	8	3
0	0	0	0	0	0	0	0	0	1	1	0	0	0	0	2
0	0	0	0	0	0	0	0	0	1	0	0	0	0	0	1
0	0	0	0	0	0	0	1	0	0	0	0	0	0	0	1
1	0	0	2	4	4	5	2	8	3	3	5	0	0	23	14
0	0	0	1	1	3	1	1	2	0	4	4	0	0	8	9
0	0	0	0	0	7	0	3	0	15	13	1	0	0	1	38
0	0	0	0	0	0	1	0	0	0	0	0	0	0	1	0
0	0	0	0	0	0	0	0	0	2	1	0	0	0	0	3
1	1	9	7	6	21	15	14	12	37	48	15	0	0	58	128
0	0	4	5	3	3	10	2	4	3	2	3	0	0	24	15
0	0	1	1	0	5	0	7	2	13	18	0	0	0	3	44
0	0	0	1	0	1	0	0	0	2	5	0	0	0	0	9
0	0	0	0	0	0	1	0	0	1	1	2	0	0	3	2
0	0	0	1	1	2	1	0	0	1	5	1	0	0	3	9
0	0	0	0	3	0	0	0	0	0	1	0	0	0	3	1
0	0	0	1	0	0	0	0	0	0	0	0	0	0	0	1
0	0	0	0	0	0	0	0	0	1	0	0	0	0	0	1
0	0	0	1	0	0	0	0	0	0	2	0	0	0	0	3
0	0	2	1	8	0	11	4	5	2	4	0	0	0	27	11
0	0	4	6	3	13	5	11	4	7	20	6	0	0	22	57
1	0	0	0	0	1	0	2	0	1	0	0	0	0	1	4
0	0	0	0	0	1	0	0	0	0	0	0	0	0	0	1
0	0	1	1	0	1	0	2	0	2	2	1	0	0	2	8
0	0	0	0	0	0	1	1	0	3	3	1	0	0	2	7

MATRICULA A TAREA PARCIAL DEL PROGRAMA DE BACHILLERATO  
 POR PROGRAMA ACADEMICO, AÑO DE CLASIFICACION Y SEXO  
 DE LAS INSTITUCIONES PRIVADAS, AÑO ACADEMICO 1993-94

NOMBRE DE LA INSTITUCION

PROGRAMA

UNIVERSIDAD INTERAMERICANA DE PUERTO RICO  
 BAYAMON

Justicia Criminal y Corrección, Otros  
 Administración Pública  
 Trabajo Social  
 Ciencias Políticas  
 Ciencias de Computadoras de Aviación  
 Adm. de Sistemas de Aviones (Piloto Profesional)  
 Gerencia en Ciencias de Aviación  
 Tecnología Médica  
 Enfermería (R.N.)  
 Administración de Empresas (gerencia)  
 Contabilidad  
 Secretarial (Asistente Administrativo)  
 Economía Gerencial  
 Finanzas  
 Gerencia de Sistemas de Información Computadorizado  
 Mercadeo  
 Otros

Total:

FAJARDO

Ciencias de Computadoras  
 Educación Bilingüe/Bicultural  
 Educación Elemental  
 Educación Pre-Escolar  
 Educación Secundaria  
 Educación en Matemáticas  
 Educación Física  
 Educación en Estudios Sociales  
 Educación en Biología  
 Educación en Química  
 Biología (general)  
 Química  
 Tecnología Química  
 Estudios en Justicia Criminal  
 Justicia Criminal y Corrección, otros  
 Trabajo Social  
 Sociología  
 Ciencias de Computadoras de Aviación  
 Adm. de Sistemas de Aviones (Piloto Profesional)  
 Gerencia en Ciencias de Aviación  
 Tecnología Médica  
 Administración de Empresas (gerencia)  
 Contabilidad  
 Secretarial (Asistente Administrativo)  
 Finanzas  
 Mercadeo  
 Otros

Total:

GUAYAMA

Ciencias de Computadoras  
 Educación Bilingüe/Bicultural  
 Educación Elemental  
 Educación Secundaria  
 Educación en Matemáticas  
 Educación Física  
 Educación en Biología  
 Educación en Química

**MATRICULA A TAREA PARCIAL DEL PROGRAMA DE BACHILLERATO  
POR PROGRAMA ACADEMICO, AÑO DE CLASIFICACION Y SEXO  
DE LAS INSTITUCIONES PRIVADAS, AÑO ACADEMICO 1993-94**

NUEVOS		PRIMER		SEGUNDO		TERCER		CUARTO		QUINTO		OTROS		TOTAL	
PRIMER AÑO		AÑO		AÑO		AÑO		AÑO		AÑO					
MAS	FEM	MAS	FEM	MAS	FEM	MAS	FEM	MAS	FEM	FEM	MAS	MAS	FEM	MAS	FEM
0	0	0	4	5	3	3	0	4	0	2	3	0	0	15	9
0	0	0	0	0	0	0	1	0	0	0	0	0	0	0	1
0	0	0	1	0	1	0	0	0	0	0	0	0	0	0	2
0	0	1	0	0	0	0	0	0	0	0	0	0	0	1	0
0	0	2	3	0	0	0	0	0	0	0	2	0	0	7	0
0	0	4	0	6	0	1	0	1	1	1	5	0	0	17	2
0	0	0	0	0	1	0	0	1	0	0	3	0	0	4	1
0	0	2	0	0	2	0	0	1	1	2	0	0	0	3	5
0	0	0	2	0	1	0	0	0	0	0	0	0	0	0	3
0	1	12	10	10	14	9	13	11	18	14	8	0	0	50	70
0	0	4	6	11	9	8	12	9	17	18	14	0	0	46	62
0	0	0	6	0	9	1	11	0	13	12	1	0	0	2	51
0	0	0	1	1	0	1	1	1	0	2	1	0	0	4	4
0	0	0	0	1	0	1	0	0	1	0	0	0	0	2	1
0	0	1	0	1	1	3	2	0	6	3	2	0	0	7	12
0	0	3	2	8	9	4	10	8	13	4	9	0	0	30	38
0	0	0	0	0	1	2	0	4	6	14	5	0	0	11	21
1	1	41	50	63	78	62	79	55	112	135	67	0	0	289	455
0	0	1	4	2	0	1	1	0	2	0	1	0	0	5	7
0	0	1	2	0	0	0	0	0	0	2	0	0	0	1	4
0	0	0	6	1	2	1	6	1	4	17	2	0	0	5	35
0	0	0	1	0	0	0	0	0	0	0	0	0	0	0	1
0	0	1	1	0	0	0	0	1	1	0	2	0	0	4	2
0	0	1	0	0	0	0	0	1	0	1	0	0	0	2	1
0	0	2	0	0	1	0	0	0	0	0	1	0	0	3	1
0	0	0	0	1	0	0	0	0	0	1	0	0	0	1	1
0	0	0	0	0	0	0	0	0	0	1	0	0	0	0	1
0	0	1	0	0	0	0	0	0	0	0	0	0	0	1	0
1	0	0	7	1	1	3	2	1	1	0	0	0	0	6	11
0	0	0	0	2	0	0	0	0	0	0	0	0	0	2	0
0	0	0	0	0	0	0	0	0	0	1	0	0	0	0	1
0	0	0	0	1	2	1	1	2	2	1	2	0	0	6	6
1	0	0	3	0	2	2	0	0	1	0	1	0	0	4	6
0	0	1	2	0	0	0	1	0	0	0	0	0	0	1	3
0	0	0	0	0	0	0	0	0	1	0	0	0	0	0	1
0	0	1	0	0	0	0	0	0	0	0	0	0	0	1	0
0	0	1	0	1	0	0	0	0	0	0	0	0	0	2	0
0	0	1	0	1	0	0	0	0	0	0	0	0	0	2	0
0	0	0	2	0	0	2	2	0	0	0	0	0	0	2	4
0	0	7	8	4	11	3	5	10	7	4	3	0	0	27	35
0	0	0	4	6	2	3	4	0	2	1	3	0	0	12	13
0	0	0	4	0	4	1	7	0	14	11	0	0	0	1	40
0	0	0	0	1	0	0	0	0	0	0	0	0	0	1	0
0	0	1	0	1	0	0	1	0	1	0	0	0	0	2	2
0	0	0	0	1	0	0	0	0	2	2	0	0	0	1	4
2	0	19	44	23	25	17	30	16	38	42	15	0	0	92	178
0	0	0	0	1	1	0	0	1	1	0	0	0	0	2	2
0	0	0	0	0	1	0	0	0	0	0	0	0	0	0	1
0	0	0	1	1	4	2	5	1	6	7	1	0	0	5	23
0	0	0	2	0	1	1	0	0	1	2	1	0	0	2	6
0	0	0	0	0	0	0	0	0	0	0	1	0	0	1	0
0	0	0	0	1	0	0	0	0	0	0	1	0	0	2	0
0	0	0	0	0	0	0	0	0	0	0	1	0	0	1	0
0	0	0	0	0	0	0	0	0	0	0	0	0	1	0	1

MATRICULA A TAREA PARCIAL DEL PROGRAMA DE BACHILLERATO  
 POR PROGRAMA ACADÉMICO, AÑO DE CLASIFICACION Y SEXO  
 DE LAS INSTITUCIONES PRIVADAS, AÑO ACADÉMICO 1993-94

NOMBRE DE LA INSTITUCION

PROGRAMA

UNIVERSIDAD INTERAMERICANA DE PUERTO RICO  
 GUAYAMA

Educación en Historia  
 Tecnología de Ingeniería Electrónica  
 Biología (general)  
 Química  
 Tecnología Química  
 Psicología (general)  
 Estudios en Justicia Criminal  
 Justicia Criminal y Corrección, Otros  
 Trabajo Social  
 Tecnología Médica  
 Enfermería (R.N.)  
 Administración de Empresas (gerencia)  
 Contabilidad  
 Secretarial (Asistente Administrativo)  
 Gerencia de Sistemas de Información Computadorizado  
 Mercadeo  
 Otros

Total

METROPOLITANO

Ciencias de Computadoras  
 Educación Bilingüe/Bicultural  
 Educación Elemental  
 Educación Pre-Escolar  
 Educación Secundaria  
 Educación en Artes  
 Tecnología Educativa  
 Educación en Matemáticas  
 Educación Física  
 Educación en Estudios Sociales  
 Educación en Biología  
 Educación en Química  
 Educación en Historia  
 Tecnología de Ingeniería Electrónica  
 Estudios Hispánicos  
 Literatura Inglesa  
 Biología (general)  
 Matemáticas  
 Química  
 Tecnología Química  
 Psicología (general)  
 Estudios en Justicia Criminal  
 Justicia Criminal y Corrección, Otros  
 Administración Pública  
 Trabajo Social  
 Ciencias Sociales (general)  
 Historia  
 Sociología  
 Ciencias de Computadoras de Aviación  
 Adm. de Sistemas de Aviones (Piloto Profesional)  
 Gerencia en Ciencias de Aviación  
 Pintura  
 Música  
 Tecnología Médica  
 Enfermería (R.N.)  
 Administración de Empresas (gerencia)  
 Contabilidad  
 Secretarial (Asistente Administrativo)

MATRICULA A TAREA PARCIAL DEL PROGRAMA DE BACHILLERATO  
POR PROGRAMA ACADEMICO, AÑO DE CLASIFICACION Y SEXO  
DE LAS INSTITUCIONES PRIVADAS, AÑO ACADEMICO 1993-94

NUEVOS		PRIMER		SEGUNDO		TERCER		CUARTO		QUINTO		OTROS		TOTAL	
PRIMER AÑO		AÑO		AÑO		AÑO		AÑO		AÑO					
MAS	FEM	MAS	FEM	MAS	FEM	MAS	FEM	MAS	FEM	FEM	MAS	MAS	FEM	MAS	FEM
0	0	0	0	0	0	1	0	0	0	1	0	0	0	1	1
0	0	0	0	1	0	0	0	0	0	0	0	0	0	1	0
0	0	0	4	0	0	1	3	1	0	2	0	0	0	2	9
0	0	0	0	0	1	1	0	0	0	0	0	0	0	1	1
0	0	0	0	0	0	0	0	3	0	1	1	0	0	4	1
0	0	0	0	0	1	0	0	0	0	1	0	0	0	0	2
0	0	0	0	1	1	0	0	0	0	1	0	0	0	1	2
0	0	0	0	3	4	1	0	1	3	5	2	0	0	7	12
0	0	0	0	0	1	0	0	0	0	0	0	0	0	0	1
0	0	0	1	0	1	1	0	1	0	0	1	0	0	3	2
0	0	0	1	0	2	0	1	1	8	15	1	0	0	2	27
0	0	3	2	2	3	5	2	4	4	4	2	0	0	16	15
1	0	1	0	2	0	0	3	1	1	3	3	0	0	8	7
0	1	0	2	1	3	0	9	0	5	10	0	0	0	1	30
0	0	1	0	0	0	1	1	1	0	0	0	0	0	3	1
0	0	0	0	0	0	0	1	0	0	0	0	0	0	0	1
0	0	0	0	0	0	0	0	0	0	2	1	0	0	1	2
1	1	5	13	13	24	14	25	15	29	54	16	0	1	64	147
9	6	31	14	21	5	15	4	11	6	12	25	0	0	112	47
0	2	0	1	0	1	0	0	0	1	1	1	0	0	1	6
0	4	1	9	0	8	2	9	4	22	41	3	0	0	10	93
0	2	0	4	0	6	0	7	0	4	8	0	0	0	0	31
0	1	0	4	1	4	0	1	0	4	7	0	0	0	1	21
0	0	0	0	0	0	0	0	0	0	0	1	0	0	1	0
0	0	0	0	0	0	1	0	0	0	0	0	0	0	1	0
0	0	0	2	1	1	0	0	0	2	3	2	0	0	3	8
1	0	6	2	6	0	3	2	3	2	1	9	0	0	28	7
0	0	0	1	0	0	0	0	0	1	1	1	0	0	1	3
0	0	2	0	1	0	0	0	0	1	5	1	0	0	4	6
0	0	0	0	0	1	1	0	0	1	0	0	0	0	1	2
0	0	0	1			0	0	1	1	2	0	0	0	1	4
0	0	0	0	6	0	4	1	11	0	1	16	0	0	37	2
0	1	0	0	0	1	0	0	0	2	2	0	0	0	0	6
0	1	0	1	2	0	0	0	0	0	0	0	0	0	2	2
6	7	23	32	20	55	16	29	19	32	59	28	0	0	112	214
1	2	2	2	0	1	0	1	1	0	4	0	0	0	4	10
1	0	4	5	3	3	2	4	13	7	15	12	0	0	35	34
0	0	0	0	0	0	1	0	0	0	0	0	0	0	1	0
1	4	5	10	4	9	8	10	6	13	23	5	0	0	29	69
0	0	0	0	1	1	0	3	2	2	5	3	0	0	6	11
8	4	13	15	9	18	6	9	5	4	2	7	0	0	48	52
0	0	0	0	1	1	0	0	0	0	0	0	0	0	1	1
0	1	0	5	3	10	1	6	2	16	6	2	0	0	8	44
3	1	2	1	5	3	3	1	3	0	3	3	0	0	19	9
0	0	0	0	2	1	0	0	0	3	0	1	0	0	3	4
0	0	4	1	0	1	0	1	0	1	0	0	0	0	4	4
0	0	0	0	2	0	1	1	1	0	0	1	0	0	5	1
0	0	2	0	3	0	0	0	0	0	0	1	0	0	6	0
0	0	0	1	1	0	2	1	2	0	1	4	0	0	9	3
0	0	1	0	0	0	0	0	0	1	0	0	0	0	1	1
0	0	1	0	0	0	0	0	0	0	0	0	0	0	1	0
0	3	0	8	1	3	0	1	1	2	4	1	0	0	3	21
0	0	0	1	1	1	1	3	1	6	7	0	0	0	3	18
22	20	71	46	63	58	54	47	60	70	35	44	0	0	314	276
12	5	41	24	29	34	33	35	25	17	36	37	0	0	177	151
0	3	1	24	1	25	0	28	0	28	55	0	0	0	2	163



**MATRICULA A TAREA PARCIAL DEL PROGRAMA DE BACHILLERATO  
POR PROGRAMA ACADEMICO, AÑO DE CLASIFICACION Y SEXO  
DE LAS INSTITUCIONES PRIVADAS, AÑO ACADEMICO 1993-94**

NOMBRE DE LA INSTITUCION	PROGRAMA
UNIVERSIDAD INTERAMERICANA DE PUERTO RICO METROPOLITANO	Economía Gerencial Finanzas Gerencia de Sistemas de Información Computadorizado Mercadeo Otros
	Total:
PONCE	Ciencias de Computadoras Educación Bilingüe/Bicultural Educación Elemental Educación Pre-Escolar Educación Secundaria Educación en Artes Educación en Matemáticas Educación en Música Educación Física Educación en Biología Educación en Historia Tecnología de Ingeniería Electrónica Biología (general) Química Tecnología Química Psicología (general) Estudios en Justicia Criminal Justicia Criminal y Corrección, Otros Sociología Ciencias de Computadoras de Aviación Tecnología Médica Enfermería (R.N.) Administración de Empresas (gerencia) Contabilidad Secretarial (Asistente Administrativo) Gerencia de Sistemas de Información Computadorizado Mercadeo Otros
	Total:
SAN GERMAN	Ciencias de Computadoras Educación Bilingüe/Bicultural Educación Elemental Educación Pre-Escolar Educación Secundaria Educación en Artes Educación en Matemáticas Educación en Música Educación Física Educación en Estudios Sociales Educación en Biología Educación en Química Educación en Historia Tecnología de Ingeniería Electrónica Estudios Hispánicos Literatura Inglesa Biología (general) Matemáticas Química

MATRICULA A TAREA PARCIAL DEL PROGRAMA DE BACHILLERATO  
POR PROGRAMA ACADEMICO, AÑO DE CLASIFICACION Y SEXO  
DE LAS INSTITUCIONES PRIVADAS, AÑO ACADEMICO 1993-94

NUEVOS		PRIMER		SEGUNDO		TERCER		CUARTO		QUINTO		OTROS		TOTAL	
PRIMER AÑO		AÑO		AÑO		AÑO		AÑO		AÑO					
MAS	FEM	MAS	FEM	MAS	FEM	MAS	FEM	MAS	FEM	FEM	MAS	MAS	FEM	MAS	FEM
0	0	2	2	4	2	1	2	2	1	2	2	0	0	11	9
1	1	2	2	3	5	7	6	5	5	6	13	0	0	31	25
1	1	2	6	3	3	4	6	7	6	4	8	0	0	25	26
10	8	34	35	42	22	27	23	29	25	22	23	0	0	165	135
1	0	7	2	5	0	8	4	9	6	21	17	0	0	47	33
77		257	261	244	283	201	245	223	292	394	271	0	0	1273	1552
1	1	4	0	7	2	6	2	3	2	3	8	0	0	27	10
0	0	0	0	0	0	0	1	0	0	0	0	0	0	0	1
0	0	1	1	3	3	0	6	0	8	12	3	0	0	7	30
0	0	0	0	0	0	1	0	0	0	3	0	0	0	1	3
0	0	0	0	0	1	1	1	1	0	4	2	0	0	4	6
0	0	0	0	0	0	0	0	1	0	0	0	0	0	1	0
0	0	2	0	0	0	1	0	0	0	0	1	0	0	4	0
0	0	0	0	1	0	0	0	0	0	0	0	0	0	1	0
0	0	0	0	0	0	0	0	0	0	0	1	0	0	1	0
0	0	0	0	0	0	1	0	0	1	0	2	0	0	3	1
0	0	0	0	0	0	0	0	0	1	0	0	0	0	0	1
0	0	2	0	2	0	1	0	1	1	0	0	0	0	6	1
0	1	4	1	2	3	4	4	5	2	5	2	0	0	17	16
0	0	1	0	0	1	1	0	0	0	0	0	0	0	2	1
0	0	0	1	0	0	0	0	0	0	0	0	0	0	0	1
0	0	0	1	0	0	0	0	0	2	1	0	0	0	0	4
0	0	0	1	1	1	1	0	1	1	4	0	0	0	3	7
0	0	1	4	3	4	5	2	4	1	2	0	0	0	13	13
0	0	0	0	0	0	0	1	0	0	0	0	0	0	0	1
0	0	0	0	0	0	1	0	0	0	0	0	0	0	1	0
0	0	0	0	1	0	0	0	0	1	2	0	0	0	1	3
0	0	0	1	0	0	1	1	0	0	0	0	0	0	1	2
0	0	6	2	12	5	13	7	7	6	9	8	0	0	46	29
0	0	1	1	7	9	9	3	4	1	6	6	0	0	27	20
0	0	0	2	0	2	0	9	0	11	15	0	0	0	0	39
0	0	1	0	2	2	1	1	3	0	0	1	0	0	8	3
1	0	0	0	2	1	1	1	4	2	4	3	0	0	11	8
0	0	1	0	0	0	0	2	1	3	0	5	0	0	7	5
2		24	15	43	34	48	41	35	43	70	40	0	0	192	205
0	0	4	5	4	1	2	3	6	1	2	9	0	0	25	12
0	0	0	2	1	2	0	0	0	0	2	0	0	0	1	6
0	0	0	5	1	3	0	3	1	12	2	14	0	0	16	25
0	0	0	0	0	0	0	0	0	0	1	0	0	0	0	1
0	0	0	1	0	4	0	0	1	1	4	1	0	0	2	10
0	0	0	0	0	2	0	1	0	1	3	0	0	0	0	7
0	0	0	0	0	0	0	1	2	0	0	1	0	0	3	1
0	0	0	0	1	0	0	0	0	0	1	0	0	0	1	1
0	0	0	1	0	0	0	2	1	0	1	8	0	0	9	4
0	0	0	0	0	0	0	0	1	0	0	0	0	0	1	0
0	0	0	0	0	0	0	1	0	0	0	0	0	0	0	1
0	0	0	0	0	0	0	0	0	0	0	1	0	0	1	0
0	0	0	0	0	1	0	0	0	0	0	1	0	0	1	1
0	0	0	0	7	0	9	1	3	0	0	9	0	0	28	1
0	0	0	0	0	0	0	0	0	1	0	0	0	0	0	1
0	0	1	0	0	0	0	0	0	0	0	0	0	0	1	0
1	0	6	1	4	12	3	5	3	8	15	4	0	0	21	41
0	0	0	0	0	0	0	0	0	0	0	1	0	0	1	0
0	0	0	0	1	1	5	0	2	0	1	2	0	0	10	2

MATRICULA A TAREA PARCIAL DEL PROGRAMA DE BACHILLERATO  
 POR PROGRAMA ACADEMICO, AÑO DE CLASIFICACION Y SEXO  
 DE LAS INSTITUCIONES PRIVADAS, AÑO ACADEMICO 1993-94

NOMBRE DE LA INSTITUCION

PROGRAMA

UNIVERSIDAD INTERAMERICANA DE PUERTO RICO  
 SAN GERMAN

Psicología (general)  
 Estudios en Justicia Criminal  
 Administración Pública  
 Historia  
 Ciencias Políticas  
 Sociología  
 Pintura  
 Cerámica  
 Música  
 Tecnología Médica  
 Enfermería (R.N.)  
 Administración de Empresas (gerencia)  
 Contabilidad  
 Secretarial (Asistente Administrativo)  
 Finanzas  
 Recursos Humanos  
 Gerencia de Sistemas de Información Computadorizado  
 Mercadeo  
 Otros

Total:

TOTAL U.I.A.P.R.

UNIVERSIDAD POLITECNICA DE PUERTO  
 HATO REY

Ingeniería Civil  
 Ingeniería de Computadoras  
 Ingeniería Industrial  
 Ingeniería Mecánica  
 Agrimensura  
 Gerencia Industrial y de Operaciones  
 Otros

Total:

TOTAL:

MATRICULA A TAREA PARCIAL DEL PROGRAMA DE BACHILLERATO  
POR PROGRAMA ACADEMICO, AÑO DE CLASIFICACION Y SEXO  
DE LAS INSTITUCIONES PRIVADAS, AÑO ACADEMICO 1993-94

NUEVOS		PRIMER		SEGUNDO		TERCER		CUARTO		QUINTO		OTROS		TOTAL	
PRIMER AÑO		AÑO		AÑO		AÑO		AÑO		AÑO					
MAS	FEM	MAS	FEM	MAS	FEM	MAS	FEM	MAS	FEM	MAS	FEM	MAS	FEM	MAS	FEM
0	0	0	2	1	1	1	1	2	2	5	1	0	0	5	11
0	0	0	0	0	0	0	0	0	1	0	1	0	0	1	1
0	0	0	0	0	0	1	1	0	0	3	2	0	0	3	4
0	0	0	0	0	0	0	0	1	0	0	0	0	0	1	0
0	0	0	2	3	0	0	0	1	0	4	6	0	0	10	6
0	0	1	2	0	0	1	1	0	2	1	2	0	0	4	6
0	0	4	0	0	2	1	0	2	1	0	0	0	0	7	3
0	0	0	0	2	0	0	1	0	0	0	0	0	0	2	1
2	0	1	0	0	0	2	3	1	2	0	5	0	0	11	5
0	0	0	0	0	0	1	0	0	1	1	0	0	0	1	2
0	0	0	0	0	1	0	1	1	2	2	0	0	0	1	6
2	1	9	4	14	4	12	11	18	8	8	11	0	0	66	36
0	0	0	3	2	7	6	1	5	1	3	5	0	0	18	15
0	0	0	1	0	9	1	5	0	7	12	0	0	0	1	34
0	0	1	1	1	0	0	0	0	0	0	1	0	0	3	1
0	0	0	0	0	0	0	1	0	0	0	0	0	0	0	1
0	0	1	1	2	3	3	2	4	0	2	1	0	0	11	8
0	0	2	2	1	4	7	2	1	3	4	1	0	0	12	15
0	0	0	0	0	0	0	0	0	0	1	0	0	0	0	1
5	1	30	33	45	57	55	47	56	54	78	87	0	0	278	270
104	114	448	508	520	633	478	592	504	733	953	601	0	1	2655	3534
0	0	37	8	66	11	56	18	44	5	9	64	0	0	267	51
0	0	38	3	108	11	83	11	54	5	3	116	0	0	399	33
0	0	18	10	34	12	36	7	12	9	24	73	0	0	173	62
0	0	29	1	59	3	56	1	18	2	4	36	0	0	198	11
0	0	1	1	8	0	7	2	7	3	0	14	0	0	37	6
0	0	5	2	10	4	17	11	20	5	4	20	0	0	72	26
1	0	0	0	2	0	0	0	0	0	0	1	0	0	4	0
1	0	128	25	287	41	255	50	155	29	44	324	0	0	1150	189
314	376	1190	1243	1198	1274	1159	1279	1455	2249	1045	941	200	416	6467	7881



---

# MATRICULA DE LOS PROGRAMAS GRADUADOS



---

# MATRICULA DEL PROGRAMA DE PRIMER NIVEL PROFESIONAL





**MATRICULA A TAREA COMPLETA Y PARCIAL DEL PROGRAMA DEL PRIMER NIVEL PROFESIONAL  
POR PROGRAMA ACADÉMICO, AÑO DE CLASIFICACION Y SEXO  
DE LAS INSTITUCIONES PUBLICAS, AÑO ACADÉMICO 1993-94**

NOMBRE DE LA INSTITUCION	PROGRAMA	PRIMER AÑO		SEGUNDO AÑO	
		MAS	FEM	MAS	FEM
<b><u>A TAREA COMPLETA</u></b>					
UNIVERSIDAD DE PUERTO RICO CIENCIAS MEDICAS	Odontología(D.D.S.,D.M.D.)	24	26	61	74
	Administración de Récorde Médicos				
	Medicina (M.D.)	49	54	161	150
		—	—	—	—
	Total:	73	80	222	224
RIO PIEDRAS	Derecho (LL.B.,J.D.)	74	76	170	178
<b><u>TOTAL A TAREA COMPLETA</u></b>		147	156	392	402
<b><u>A TAREA PARCIAL</u></b>					
UNIVERSIDAD DE PUERTO RICO RIO PIEDRAS	Derecho (LL.B.,J.D.)	9	6	15	10
<b>TOTAL</b>		<b>156</b>	<b>162</b>	<b>407</b>	<b>412</b>

**MATRÍCULA A TAREA COMPLETA Y PARCIAL DEL PROGRAMA DE PRIMER NIVEL PROFESIONAL  
POR PROGRAMA ACADÉMICO, AÑO DE CLASIFICACION Y SEXO  
DE LAS INSTITUCIONES PRIVADAS, AÑO ACADÉMICO 1993-94**

NOMBRE DE LA INSTITUCION	PROGRAMA	PRIMER AÑO		SEGUNDO AÑO	
		MAS	FEM	MAS	FEM
<b><u>A TAREA COMPLETA</u></b>					
ESCUELA DE MEDICINA DE PONCE PONCE	Medicina (M.D.)	33	27	118	68
ESCUELA DE MEDICINA SAN JUAN BAUTISTA SAN JUAN	Medicina (M.D.)	29	21	56	44
SEMINARIO EVANGELICO DE PUERTO RICO SAN JUAN	Estudios Religiosos (Bíblicos)	1	2	17	6
	Anatomía Médica	34	26	123	71
	Tecnología Médica	3	10	3	12
	TOTAL	38	38	143	89
UNIVERSIDAD INTERAMERICANA DE P.R. ESC. DE DERECHO	Derecho (LL.B.,J.D.)	51	60	39	40
ESC. DE DERECHO	Optometría(O.D.)	14	20	31	54
<b><u>TOTAL A TAREA COMPLETA</u></b>		165	166	387	295
 <b><u>A TAREA PARCIAL</u></b>					
ELECTRONIC DATA PROCESSING COLLEGE OF P.R. HATO REY	Sistemas de Información Computadorizado	24	13	8	2
SEMINARIO EVANGELICO DE PUERTO RICO SAN JUAN	Estudios Religiosos (Bíblicos)	15	7	40	30
UNIVERSIDAD INTERAMERICANA DE P.R. ESC. DE DERECHO	Derecho (LL.B.,J.D.)	100	77	129	112
ESC. DE OPTOMETRIA	Optometría(O.D.)	5	2	0	5
<b><u>TOTAL A TAREA PARCIAL</u></b>		144	99	177	149
<b><u>TOTAL</u></b>		309	265	564	444

---

# MATRICULA DEL PROGRAMA DE MAESTRIA



**MATRICULA A TAREA COMPLETA DEL PROGRAMA DE MAESTRIA  
POR PROGRAMA ACADEMICO, AÑO DE CLASIFICACION Y SEXO  
DE LAS INSTITUCIONES PUBLICAS, AÑO ACADEMICO 1993-94**

NOMBRE DE LA INSTITUCION	PROGRAMA	PRIMER AÑO		SEGUNDO AÑO	
		MAS	FEM	MAS	FEM
CENTRO DE ESTUDIOS AVANZADOS DE PUERTO RICO Y EL CARIBE SAN JUAN	Estudios Latinoamericanos	6	8	0	3
	Lenguas Extranjeras y Literatura	0	3	0	0
	Historia	2	0	4	1
		—	—	—	—
	Total:	8	11	4	4
UNIVERSIDAD DE PUERTO RICO CS. MEDICAS	Demografía	2	6	7	8
	Patología del Habla-Lenguaje	3	43	0	19
	Audiología y Patología del Habla	2	2	0	0
	Relación de la Comunidad rel. con la salud	1	6	1	8
	Odontología(D.D.S.,D.M.D.)	0	0	0	0
	Administración de Servicios de Salud	5	10	0	10
	Administración de Récores Médicos	0	8	0	9
	Medicina (M.D.)	0	0	0	0
	Anatomía Médica	1	1	0	2
	Bioquímica Médica	0	0	0	1
	Biofísica	0	0	0	0
	Microbiología Médica	1	7	4	17
	Nutrición	2	17	0	0
	Fisiología Médica	0	1	0	0
	Enfermería (R.N.)	8	29	4	45
	Farmacología	5	22	0	2
	Salud Pública (general)	30	41	2	14
	Salud Ambiental	26	45	20	30
	Epidemiología	11	24	0	0
	Bioestadísticas	4	5	0	0
	Salud Ocupacional	11	11	8	16
	Educación en Salud Pública	1	11	1	23
		—	—	—	—
	Total:	113	289	47	204
MAYAGUEZ	Economía Agrícola	2	0	8	1
	Ciencia y Tecnología de Alimentos	0	6	2	9
	Agronomía de Cultivos	4	2	12	4
	Horticultura	2	2	7	3
	Protección de Cultivos	3	0	10	7
	Industria Pecuaria	0	1	10	7
	Educación en Inglés	1	2	8	10
	Educación en Biología	4	9	25	21
	Ingeniería Química	3	3	21	10
	Ingeniería Civil	11	1	39	9

MATRICULA A TAREA COMPLETA DEL PROGRAMA DE MAESTRIA  
POR PROGRAMA ACADEMICO, AÑO DE CLASIFICACION Y SEXO  
DE LAS INSTITUCIONES PUBLICAS, AÑO ACADEMICO 1993-94

NOMBRE DE LA INSTITUCION	PROGRAMA	PRIMER AÑO		SEGUNDO AÑO	
		MAS	FEM	MAS	FEM
UNIVERSIDAD DE PUERTO RICO MAYAGUEZ	Ingeniería Eléctrica	12	4	31	4
	Ingeniería Mecánica	5	0	13	4
	Ingeniería en Sistemas Gerenciales	3	5	19	8
	Estudios Hispánicos	1	4	3	12
	Biología Marina	3	2	14	9
	Matemáticas	0	0	1	1
	Matemáticas Aplicadas	0	0	1	1
	Estadísticas	1	1	1	1
	Ciencias de Computos	1	0	5	0
	Química	6	11	17	6
	Física (general)	6	0	21	2
	Administración de Empresas (gerencia)	7	21	12	26
		—	—	—	—
	Total:	75	74	280	155
RIO PIEDRAS	Arquitectura	0	0	25	16
	Currículo y Enseñanza	0	0	2	3
	Administración y Supervisión Escolar	0	0	1	10
	Investigación y Evaluación Pedagógica	0	0	3	12
	Educación Especial	0	0	1	1
	Orientación y Consejería	0	0	3	15
	Educación Pre-Escolar	0	0	0	2
	Economía Doméstica	0	0	0	1
	Enseñanza del Inglés como Segundo Idioma	0	0	0	2
	Lenguas Extranjeras y Literatura	0	0	2	6
	Linguística	0	0	5	6
	Traducción	0	0	7	41
	Humanidades	0	0	17	26
	Bibliotecología	0	0	5	16
	Biología (general)	0	0	9	7
	Matemáticas	0	0	15	9
	Filosofía	0	0	4	0
	Química	0	0	34	40
	Física (general)	0	0	12	1
	Psicología (general)	0	0	1	2
	Psicología Clínica	0	0	3	17
	Psicología Comunitaria	0	0	3	17
	Psicología Experimental	0	0	1	13
	Psicología Industrial y Organizacional	0	0	3	12
	Administración Pública	0	0	20	42
	Trabajo Social	0	0	24	114
	Economía	0	0	15	7

**MATRICULA A TAREA COMPLETA DEL PROGRAMA DE MAESTRIA  
POR PROGRAMA ACADEMICO, AÑO DE CLASIFICACION Y SEXO  
DE LAS INSTITUCIONES PUBLICAS, AÑO ACADEMICO 1993-94**

NOMBRE DE LA INSTITUCION	PROGRAMA	PRIMER AÑO		SEGUNDO AÑO	
		MAS	FEM	MAS	FEM
UNIVERSIDAD DE PUERTO RICO RIO PIEDRAS	Sociología	0	0	4	8
	Consejería y Rehabilitación Vocacional	0	0	4	35
	Administración de Empresas (gerencia)	0	0	34	44
		—	—	—	—
	Total:	0	0	257	525
<b><u>TOTAL</u></b>		<b>196</b>	<b>374</b>	<b>588</b>	<b>888</b>



**MATRICULA A TAREA PARCIAL DEL PROGRAMA DE MAESTRIA  
POR PROGRAMA ACADEMICO, AÑO DE CLASIFICACION Y SEXO  
DE LAS INSTITUCIONES PUBLICAS, AÑO ACADEMICO 1993-94**

NOMBRE DE LA INSTITUCION	PROGRAMA	PRIMER AÑO		SEGUNDO AÑO	
		MAS	FEM	MAS	FEM
CENTRO DE ESTUDIOS AVANZADOS					
P.R. Y EL CARIBE	Estudios Latinoamericanos	6	8	22	33
SAN JUAN	Lenguas Extranjeras y Literatura	0	5	3	0
	Historia	3	4	13	6
	Total:	9	17	38	39
UNIVERSIDAD DE PUERTO RICO					
CIENCIAS MEDICAS	Relación de la Comunidad rel. con la salud	1	0	2	3
	Administración de Servicios de Salud	0	1	1	3
	Administración de Récor ds Médicos	0	1	0	0
	Nutrición	0	4	0	0
	Fisiología Médica	0	0	1	0
	Enfermería (R.N.)	0	13	21	36
	Farmacología	1	1	0	0
	Salud Pública (general)	43	31	0	7
	Salud Ambiental	4	5	2	1
	Epidemiología	1	1	0	0
	Bioestadísticas	1	1	0	0
	Salud Ocupacional	1	2	0	0
	Educación en Salud Pública	0	0	0	1
	Total:	52	60	27	51
MAYAGUEZ	Horticultura	0	0	0	1
	Educación en Inglés	0	0	0	1
	Ingeniería en Sistemas Gerenciales	0	0	0	2
	Estudios Hispánicos	0	0	0	1
	Química	0	0	1	2
	Administración de Empresas (gerencia)	0	0	0	1
	Total:	0	0	1	8
RIO PIEDRAS	Currículo y Enseñanza	0	0	10	7
	Administración y Supervisión Escolar	0	0	21	71
	Investigación y Evaluación Pedagógica	0	0	5	1
	Educación Especial	0	0	6	38
	Orientación y Consejería	0	0	12	88
	Educación Pre-Escolar	0	0	1	27
	Economía Doméstica	0	0	0	10
	Enseñanza del Inglés como Segundo Idioma	0	0	4	17
	Lenguas Extranjeras y Literatura	0	0	8	15

MATRICULA A TAREA PARCIAL DEL PROGRAMA DE MAESTRIA  
 POR PROGRAMA ACADEMICO, AÑO DE CLASIFICACION Y SEXO  
 DE LAS INSTITUCIONES PUBLICAS, AÑO ACADEMICO 1993-94

NOMBRE DE LA INSTITUCION	PROGRAMA	PRIMER AÑO		SEGUNDO AÑO	
		MAS	FEM	MAS	FEM
UNIVERSIDAD DE PUERTO RICO RIO PIEDRAS	Linguística	0	0	7	10
	Traducción	0	0	13	72
	Humanidades	0	0	42	74
	Bibliotecología	0	0	20	71
	Biología (general)	0	0	14	16
	Matemáticas	0	0	7	6
	Filosofía	0	0	8	2
	Química	0	0	16	5
	Física (general)	0	0	9	2
	Psicología (general)	0	0	3	14
	Psicología Clínica	0	0	14	43
	Psicología Comunitaria	0	0	9	22
	Sicología Experimental	0	0	11	26
	Psicología Industrial y Organizacional	0	0	5	25
	Administración Pública	0	0	82	201
	Trabajo Social	0	0	4	32
	Economía	0	0	28	9
	Sociología	0	0	6	14
	Consejería y Rehabilitación Vocacional	0	0	15	44
	Administración de Empresas (gerencia)	0	0	116	53
	Total:	0	0	496	1,015
<b><u>TOTAL</u></b>		<b>61</b>	<b>77</b>	<b>562</b>	<b>1,113</b>

**MATRICULA A TAREA COMPLETA DEL PROGRAMA DE MAESTRIA  
POR PROGRAMA ACADEMICO, AÑO DE CLASIFICACION Y SEXO  
DE LAS INSTITUCIONES PRIVADAS, AÑO ACADEMICO 1993-94**

NOMBRE DE LA INSTITUCION	PROGRAMA	PRIMER AÑO		SEGUNDO AÑO	
		MAS	FEM	MAS	FEM
<b>CENTRO CARIBEÑO DE ESTUDIOS</b>					
POSTGRADUADOS	Psicología Clínica	3	29	4	58
SAN JUAN	Psicología Industrial y Organizacional	1	9	13	27
		—	—	—	—
	Total:	4	38	17	85
<b>PONTIFICIA UNIVERSIDAD CATOLICA</b>					
PONCE	Educación (general)	0	0	25	52
	Derecho (LL.B.,J.D.)	0	0	28	22
	Biología	0	0	9	0
	Teología	0	0	1	0
	Enfermería (R.N.)	0	0	0	1
	Administración de Empresas (general)	0	0	16	27
	Otros	0	0	1	1
		—	—	—	—
	Total:	0	0	80	103
<b>SEMINARIO EVANGELICO DE PUERTO RICO</b>					
SAN JUAN	Estudios Religiosos (Bíblicos)	0	0	1	0
<b>UNIVERSIDAD CENTRAL DE BAYAMON</b>					
BAYAMON	Educación Especial	0	2	0	0
	Educación Elemental	0	7	0	0
	Artes Liberales y Ciencia, Estudios Generales	7	9	8	7
	Estudios Religiosos (Bíblicos)	3	1	0	0
	Estudios Bíblicos Teológicos	43	3	0	0
	Otros	53	20	8	10
	Anatomía Médica	1	4	0	1
		—	—	—	—
	Total:	107	46	16	18
<b>UNIVERSIDAD DE PHOENIX DE P.R.</b>					
GUAYNABO	Otros				
<b>UNIVERSIDAD DEL SAGRADO CORAZON</b>					
SANTURCE	Relaciones Públicas	1	3	0	6
	Tecnología Educativa	0	4	0	0
	Gerencia de Sistemas de Información Comput	1	0	0	0
		—	—	—	—
	Total:	2	7	0	6

**MATRICULA A TAREA COMPLETA DEL PROGRAMA DE MAESTRIA  
POR PROGRAMA ACADEMICO, AÑO DE CLASIFICACION Y SEXO  
DE LAS INSTITUCIONES PRIVADAS, AÑO ACADEMICO 1993-94**

NOMBRE DE LA INSTITUCION	PROGRAMA	PRIMER AÑO		SEGUNDO AÑO	
		MAS	FEM	MAS	FEM
UNIVERSIDAD DEL TURABO GURABO	Administración y Supervisión Escolar	6	7	1	0
	Educación Especial	1	2	1	0
	Enseñanza del Inglés como Segundo Idioma	1	2	0	0
	Estudios en Justicia Criminal	7	18	0	0
	Administración de Empresas (gerencia)	3	5	0	2
	Administración y Control de Materiales	5	2	2	0
	Contabilidad	2	5	0	0
	Mercadeo	4	5	0	0
	Total:	29	46	4	2
UNIVERSIDAD INTERAMERICANA DE P.R. METROPOLITANA	Computadora y Ciencias de Información, Otro	12	8	0	0
	Administración y Supervisión Escolar	15	31	9	1
	Administración y Supervisión Escolar, Otros	2	4	1	0
	Educación Especial	2	8	0	3
	Orientación y Consejería	10	71	4	13
	Educación Comercial - Programa General	2	53	1	3
	Educación en Ciencias	2	2	0	0
	Enseñanza del Inglés como Segundo Idioma	5	18	0	2
	Estudios Hispánicos	5	12	0	0
	Psicología (general)	2	6	0	2
	Consejería Psicológica	20	37	13	36
	Psicología Industrial y Organizacional	42	67	9	18
	Psicología Escolar	5	30	2	12
	Estudios en Justicia Criminal	40	67	4	5
	Trabajo Social	8	55	3	53
	Tecnología Médica	2	3	0	0
	Contabilidad	38	37	7	2
	Operación y Gerencia Empresarial, Otros	32	21	2	1
	Finanzas	93	98	17	13
	Recursos Humanos	19	57	6	8
	Relaciones Laborales	37	62	5	1
	Gerencia Operacional	2	1	0	2
	Mercadeo	59	84	17	14
	Otros	47	98	4	10
	Total:	501	930	104	199
SAN GERMAN	Administración y Supervisión Escolar	3	0	0	0
	Orientación y Consejería	0	8	0	0
	Educación en Ciencias	0	4	0	0

**MATRICULA A TAREA COMPLETA DEL PROGRAMA DE MAESTRIA  
POR PROGRAMA ACADEMICO, AÑO DE CLASIFICACION Y SEXO  
DE LAS INSTITUCIONES PRIVADAS, AÑO ACADEMICO 1993-94**

NOMBRE DE LA INSTITUCION	PROGRAMA	PRIMER AÑO		SEGUNDO AÑO	
		MAS	FEM	MAS	FEM
UNIVERSIDAD INTERAMERICANA DE P.R. SAN GERMAN	Enseñanza del Inglés como Segundo Idioma	2	4	0	0
	Bibliotecología	0	1	1	2
	Psicología (general)	0	0	1	3
	Consejería Psicológica	1	8	0	1
	Psicología Industrial y Organizacional	5	15	0	1
	Sicología Escolar	1	0	0	0
	Contabilidad	3	4	0	0
	Operación y Administración Empresarial, Gen	1	2	0	0
	Finanzas	4	2	0	0
	Recursos Humanos	1	3	0	0
	Mercadeo	2	8	1	0
	Otros	3	2	0	0
		---	---	---	---
	Total:	26	61	3	7
UNIVERSIDAD METROPOLITANA RIO PIEDRAS	Administración y Supervisión Escolar	0	2	1	8
	Educación Especial	0	0	0	1
	Administración de Empresas (gerencia)	1	0	7	6
	Contabilidad	0	1	3	2
		---	---	---	---
	Total:	1	3	11	17
UNIVERSIDAD POLITECNICA DE P.R. HATO REY	Ingeniería en Sistemas Gerenciales	0	0	4	2
<b>TOTAL</b>		<b>670</b>	<b>1131</b>	<b>240</b>	<b>439</b>

**MATRICULA A TAREA PARCIAL DEL PROGRAMA DE MAESTRIA  
POR PROGRAMA ACADEMICO, AÑO DE CLASIFICACION Y SEXO  
DE LAS INSTITUCIONES PRIVADAS**

NOMBRE DE LA INSTITUCION	PROGRAMA	PRIMER AÑO		SEGUNDO AÑO	
		MAS	FEM	MAS	FEM
<b>CENTRO CARIBEÑO DE ESTUDIOS</b>					
<b>POSTGRADUADOS</b>	Psicología Clínica	4	8	17	46
<b>SAN JUAN</b>	Psicología Industrial y Organizacional	2	5	14	21
		—	—	—	—
	Total:	6	13	31	67
<b>PONTIFICIA UNIVERSIDAD CATOLICA</b>					
<b>PONCE</b>	Estudios Hispanoamericanos	0	0	5	17
	Educación (general)	0	0	57	184
	Biología	0	0	0	13
	Química	0	0	7	6
	Enfermería (R.N.)	0	0	1	34
	Administración de Empresas (general)	0	0	103	114
	Otros	0	0	1	0
		—	—	—	—
	Total:	0	0	174	368
<b>SEMINARIO EVANGELICO DE P.R.</b>					
<b>SAN JUAN</b>	Estudios Religiosos (Bíblicos)	4	5	14	21
<b>UNIVERSIDAD CENTRAL DE BAYAMON</b>					
<b>BAYAMON</b>	Educación Especial	3	14	0	1
	Orientación y Consejería	1	1	1	0
	Educación Elemental	8	31	0	5
	Artes Liberales y Ciencia, Estudios Generales	1	0	0	1
	Estudios Religiosos (Bíblicos)	1	1	0	0
	Estudios Bíblicos Teológicos	19	21	0	0
	Otros	24	35	10	39
	Anatomía Médica	0	0	1	1
		—	—	—	—
	Total:	57	103	12	47
<b>UNIVERSIDAD DE PHOENIX DE P.R.</b>					
<b>GUAYNABO</b>	Educación Bilingüe/Bicultural	0	0	1	1
	Currículo y Enseñanza	4	12	9	30
	Administración y Supervisión Escolar	13	38	39	101
	Educación Especial	1	6	2	17
	Enseñanza del Inglés como Segundo Idioma	2	5	16	25
	Administración de Empresas (gerencia)	34	30	131	103
	Mercadeo	14	32	34	46
		—	—	—	—
	Total:	68	123	232	323

**MATRICULA A TAREA PARCIAL DEL PROGRAMA DE MAESTRIA  
POR PROGRAMA ACADEMICO, AÑO DE CLASIFICACION Y SEXO  
DE LAS INSTITUCIONES PRIVADAS**

NOMBRE DE LA INSTITUCION	PROGRAMA	PRIMER AÑO		SEGUNDO AÑO	
		MAS	FEM	MAS	FEM
UNIVERSIDAD DEL SAGRADO CORAZON SANTURCE	Relaciones Públicas	3	17	15	52
	Tecnología Educativa	5	1	17	22
	Gerencia de Sistemas de Información Comput	13	12	37	42
	Total:	21	30	69	116
UNIVERSIDAD DEL TURABO GURABO	Administración y Supervisión Escolar	28	66	4	11
	Educación Especial	1	10	1	3
	Enseñanza del Inglés como Segundo Idioma	10	31	3	6
	Estudios en Justicia Criminal	42	42	10	1
	Administración de Empresas (gerencia)	73	74	22	16
	Administración y Control de Materiales	40	39	7	2
	Contabilidad	36	40	13	7
	Mercadeo	18	22	3	1
	Total:	248	324	63	47
UNIVERSIDAD INTERAMERICANA DE P.R. SAN GERMAN	Educación (general)	8	0	2	1
	Administración y Supervisión Escolar	13	18	6	7
	Administración de Educación Superior	1	2	3	11
	Orientación y Consejería	13	39	2	18
	Educación Comercial - Programa General	0	1	0	0
	Educación Física	7	4	1	1
	Educación en Ciencias	8	11	0	3
	Enseñanza del Inglés como Segundo Idioma	1	3	0	0
	Estudios Hispánicos	0	1	0	0
	Bibliotecología	1	6	4	22
	Psicología (general)	0	1	3	11
	Consejería Psicológica	1	11	2	4
	Psicología Industrial y Organizacional	42	48	2	2
	Sicología Escolar	0	1	0	1
	Trabajo Social	0	2	0	0
	Contabilidad	15	13	4	1
	Operación y Administración Empresarial, Gen	9	8	1	1
	Finanzas	23	24	5	0
	Recursos Humanos	2	21	2	5
	Relaciones Laborales	0	2	0	1
	Gerencia Operacional	2	3	0	0
	Mercadeo	12	15	0	3
	Otros	21	31	4	1
	Total:	179	265	41	93

**MATRICULA A TAREA PARCIAL DEL PROGRAMA DE MAESTRIA  
POR PROGRAMA ACADEMICO, AÑO DE CLASIFICACION Y SEXO  
DE LAS INSTITUCIONES PRIVADAS**

NOMBRE DE LA INSTITUCION	PROGRAMA	PRIMER AÑO		SEGUNDO AÑO	
		MAS	FEM	MAS	FEM
UNIVERSIDAD METROPOLITANA					
RIO PIEDRAS	Administración y Supervisión Escolar	2	8	4	23
	Educación Especial	2	1	0	6
	Administración de Empresas (gerencia)	4	10	22	40
	Contabilidad	9	6	17	18
	Otros	0	0	1	1
	Total:	17	25	44	88
UNIVERSIDAD POLITECNICA DE P.R.					
HATO REY	Ingeniería en Sistemas Gerenciales	18	5	57	10
TOTAL:		618	893	737	1180





---

# MATRICULA DEL PROGRAMA DE DOCTORADO



**MATRICULA A TAREA COMPLETA DEL PROGRAMA DE DOCTORADO  
POR PROGRAMA ACADEMICO, AÑO DE CLASIFICACION Y SEXO  
DE LAS INSTITUCIONES PUBLICAS, AÑO ACADEMICO 1993-94**

NOMBRE DE LA INSTITUCION	PROGRAMA	PRIMER AÑO		SEGUNDO AÑO		OTROS	
		MAS	FEM	FEM	MAS	MAS	FEM
UNIVERSIDAD DE PUERTO RICO CIENCIAS MEDICAS	Microbiología	0	1	1	1	0	0
	Anatomía	1	0	0	0	0	0
	Bioquímica Médica	3	1	2	0	0	0
	Biofísica	1	2	0	1	0	0
	Farmacología	0	0	1	3	0	0
	Educación en Salud Pública	0	0	0	0	16	46
	Total:	5	4	4	5	16	46
MAYAGUEZ	Ingeniería Civil	2	0	2	0	0	0
	Biología Marina	6	2	10	5	0	0
	Total:	8	2	12	5	0	0
RIO PIEDRAS	Comunicación Pública	0	0	2	17	0	0
	Currículo y Enseñanza	0	0	1	7	0	0
	Administración y Supervisión Escolar	0	0	1	4	0	0
	Orientación y Consejería	0	0	0	1	0	0
	Humanidades	0	0	0	3	0	0
	Biología (general)	0	0	1	1	0	0
	Química	0	0	2	2	0	0
	Física Teórica	0	0	2	1	0	0
	Total:	0	0	9	36	0	0
TOTAL		13	6	25	46	16	46

**MATRICULA A TAREA PACIAL DEL PROGRAMA DE DOCTORADO  
POR PROGRAMA ACADEMICO, AÑO DE CLASIFICACION Y SEXO  
DE LAS INSTITUCIONES PUBLICAS, AÑO ACADEMICO 1993-94**

NOMBRE DE LA INSTITUCION	PROGRAMA	PRIMER AÑO		SEGUNDO AÑO		OTROS	
		MAS	FEM	FEM	MAS	MAS	FEM
CENTRO CARIBEÑO DE ESTUDIO POSTGRADUADOS DE P.R. Y EL CARIBE	Lenguas Extranjeras y Literatura	1	0	3	9	0	0
	Historia	2	2	2	2	0	0
Total:		3	2	5	11	0	0
UNIVERSIDAD DE PUERTO RICO							
CIENCIAS MEDICAS		Educación en Salud Pública		0	0	0	1
RIO PIEDRAS	Arquitectura	0	0	14	8	0	0
	Comunicación Pública	0	0	7	25	0	0
	Currículo y Enseñanza	0	0	21	79	0	0
	Administración y Supervisión Escolar	0	0	11	28	0	0
	Orientación y Consejería	0	0	7	23	0	0
	Humanidades	0	0	25	48	0	0
	Biología (general)	0	0	9	22	0	0
	Química	0	0	3	1	0	0
	Física Teórica	0	0	2	0	0	0
	Ciencias Sociales (general)	0	0	1	13	0	0
Total		0	0	100	247	0	0
Total U.P.R.		0	0	100	247	0	1
TOTAL		3	2	105	258	0	1

**MATRICULA A TAREA COMPLETA Y PARCIAL DEL PROGRAMA DE DOCTORADO  
POR PROGRAMA ACADEMICO, AÑO DE CLASIFICACION Y SEXO  
DE LAS INSTITUCIONES PRIVADAS, AÑO ACADEMICO 1993-94**

NOMBRE DE LA INSTITUCION	PROGRAMA	PRIMER	SEGUNDO	OTROS			
		AÑO	AÑO	MAS	MAS		
		MAS FEM	FEM	MAS	FEM		
<b><u>A TAREA COMPLETA</u></b>							
CENTRO CARIBEÑO DE ESTUDIOS POSTGRADUADOS SAN JUAN	Psicología (general)	0	0	5	18	0	0
	Psicología Clínica	0	0	15	69	0	0
	Psicología Industrial y Organizacional	0	0	15	15	0	0
	Total:	0	0	35	102	0	0
ESCUELA DE MEDICINA DE PONCE PONCE	Medicina (M.D.)	0	0	0	0	0	0
	Ciencias Médicas Clínicas (M.S.,Ph.D.)	0	0	4	8	0	0
	Total:	0	0	4	8	0	0
PONTIFICIA UNIVERSIDAD CATOLICA PONCE	Biología	0	6	0	0	0	0
UNIVERSIDAD CENTRAL DE BAYAMON BAYAMON	Estudios Religiosos	0	0	0	0	1	0
UNIVERSIDAD DE PHOENIX GUAYNABO	Otros	0	0	0	0	13	24
UNIVERSIDAD INTERAMERICANA METROPOLITANO	Curriculo y Enseñanza	3	5	2	6	0	0
	Administración y Supervisión Escolar	1	5	2	6	0	0
	Orientación y Consejería	0	3	0	0	0	0
	Enseñanza del Inglés como Segundo Idiom	0	1	0	1	0	0
	Otros	0	2	1	3	0	0
	Total:	4	16	5	16	0	0
<b>TOTAL</b>		<b>4</b>	<b>22</b>	<b>44</b>	<b>126</b>	<b>14</b>	<b>24</b>
<b><u>A TAREA PARCIAL</u></b>							
CENTRO CARIBEÑO DE ESTUDIOS POSTGRADUADOS SAN JUAN	Psicología (general)	0	2	7	19	0	0
	Psicología Clínica	0	0	2	10	0	0
	Psicología Industrial y Organizacional	0	0	3	1	0	0
	Total:	0	2	12	30	0	0
ESCUELA DE MEDICINA DE PONCE PONCE	Ciencias Médicas Clínicas (M.S.,Ph.D.)	1	0	0	0	0	0
UNIVERSIDAD INTERAMERICANA SAN GERMAN	Educación (general)	0	3	0	0	0	0
<b>TOTAL</b>		<b>1</b>	<b>5</b>	<b>12</b>	<b>30</b>	<b>0</b>	<b>0</b>



## PARTE III

---

# GRADOS CONFERIDOS





---

# GRADOS ASOCIADOS CONFERIDOS



GRADOS ASOCIADOS CONFERIDOS POR LAS INSTITUCIONES PUBLICAS  
AÑO ACADEMICO 1992-93

NOMBRE DE LA INSTITUCION	PROGRAMA	MASC	FEM
<b>COLEGIO TECN. DEL MUNICIPIO DE SAN JUAN</b>			
SAN JUAN	Programación de Computadoras	29	21
	Tecnología en ingeniería eléctrica y electrónica	13	2
	Enfermería (R.N.)	27	91
	Contabilidad	1	8
	Secretarial (Asistente Administrativo)	0	15
	Total:	70	137
<b>INSTITUTO TECNICO VOCACIONAL DEL DEPARTAMENTO DE EDUCACION</b>			
GUAYAMA	Ciencias de Computadoras e Informática	11	26
	Tecnología en Ingeniería Civil de Construcción	5	1
	Tecnología de Ingeniería Electrónica	25	3
	Tecnología de Instrumentación	9	1
	Reparación y Mantenimiento de Maquinaria Industrial	20	0
	Contabilidad	5	13
	Secretarial (Asistente Administrativo)	0	22
	Total:	75	66
MANATI	Programación de Computadoras	4	3
	Servicios misceláneos y personales, otros	15	4
	Tecnología de Instrumentación	26	8
	Tecnología Química	8	15
	Psicología (general)	23	3
	Administración de Empresas (Gerencia)	2	7
	Secretarial (Asistente Administrativo)	0	11
	Contabilidad	2	8
	Total:	80	59
PONCE	Ingeniería Química	5	3
	Tecnología en Ingeniería Civil de Construcción	17	0
	Tecnología de Ingeniería Electrónica	18	1
	Tecnología de Ingeniería de Instrumentación Biomédica	13	3
	Tecnología en Instrumentación y mantenimiento electromecánico	16	1
	Tecnología en control ambiental	6	4
	Tecnología relacionada en ingeniería	29	2
	Total:	104	14

GRADOS ASOCIADOS CONFERIDOS POR LAS INSTITUCIONES PUBLICAS  
AÑO ACADEMICO 1992-93

NOMBRE DE LA INSTITUCION	PROGRAMA	MASC	FEM
INSTITUTO TECNICO VOCACIONAL DEL DEPARTAMENTO DE EDUCACION SAN JUAN	Programación de Computadoras	3	5
	Ingeniería Química	3	4
	Tecnología en Ingeniería Civil de Construcción	8	5
	Tecnología de Ingeniería Electrónica	13	0
	Tecnología de Ingeniería de Instrumentación		
	Biomédica	14	3
	Tecnología de Instrumentación	14	1
	Tecnología en Refrigeración y Aire		
	Acondicionado	8	0
	Tecnología Mecánica de Mantenimiento		
	Industrial	20	1
	Grabado e Imprenta	5	5
	Enfermería (R.N.)	2	9
	Contabilidad	2	2
	Oficinista (Tecnología de Oficina)	0	10
Total:		92	45
UNIVERSIDAD DE PUERTO RICO AGUADILLA	Programación de Computadoras	5	7
	Tecnología de Ingeniería Electrónica	23	4
	Tec. de Ingeniería de Control de		
	Contaminación Ambiental	2	6
	Control de Calidad	9	3
	Artes Liberales	0	3
	Biología	6	20
	Secretarial (Asistente Administrativo)	0	11
	Servicios Administrativos y Administración		
	de Empresas, Otros	12	17
Total:		57	71
ARECIBO	Ciencias Aplicadas a la Salud Animal	7	8
	Tecnología de Comunicación Audiovisual	7	8
	Ciencias de Computadoras e Informática	10	11
	Ingeniería Química	13	20
	Humanidades	3	2
	Tecnología en Ciencias, Otros	10	22
	Enfermería Práctica (L.P.N.)	7	30
	Administración de Empresas (general)	4	6
	Secretarial (Asistente Administrativo)	2	28
	Finanzas	0	1
	Investigación y Gerencia de Mercadeo, Otros	0	1
	Total:	63	137
BAYAMON	Ciencias de Computadoras e Informática	7	4
	Tecnología en Ingeniería Civil de Construcción	22	7
	Tecnología de Ingeniería Electrónica	14	1
	Tecnología de Instrumentación	5	0

GRADOS ASOCIADOS CONFERIDOS POR LAS INSTITUCIONES PUBLICAS  
AÑO ACADEMICO 1992-93

NOMBRE DE LA INSTITUCION	PROGRAMA	MASC	FEM
UNIVERSIDAD DE PUERTO RICO			
BAYAMON	Tecnología en Ingeniería Industrial	13	4
	Tecnología en Ingeniería de la Producción	11	0
	Artes Liberales y Ciencia, Estudios Generales y Humanidades	4	11
	Administración de Empresas (gerencia)	2	5
	Contabilidad	10	3
	Secretarial (Asistente Administrativo)	0	27
	Finanzas	0	1
	Investigación y Gerencia en Mercadeo, Otros	2	6
	Total:	90	69
CAROLINA	Publicidad	15	33
	Educación (general)	1	2
	Educación, otros	14	18
	Ingeniería Mecánica	13	1
	Estudios Interdisciplinarios	2	4
	Servicio de protección, otros	0	4
	Ciencias Sociales (general)	1	5
	Grabado e Imprenta	15	13
	Diseño de Interiores	7	14
	Secretarial (Asistente Administrativo)	0	33
	Finanzas	37	60
	Administración de Hoteles	11	25
	Total:	116	212
CAYEY	Secretarial (Asistente Administrativo)	0	28
CS. MEDICAS	Asistente Dental	1	20
	Tecnología Radiológica	2	18
	Total:	3	38
HUMACAO	Sistemas de Instrucción y Tecnología Educativa	8	7
	Tecnología de Ingeniería Electrónica	12	0
	Artes Liberales	1	1
	Tecnología Química	9	7
	Terapia Ocupacional	2	32
	Terapia Física	4	19
	Enfermería (R.N.)	2	11
	Administración de Empresas (gerencia)	4	8
	Contabilidad	6	8
	Secretarial (Asistente Administrativo)	0	41
	Total:	48	134

GRADOS ASOCIADOS CONFERIDOS POR LAS INSTITUCIONES PUBLICAS  
AÑO ACADEMICO 1992-93

NOMBRE DE LA INSTITUCION	PROGRAMA	MASC	FEM
UNIVERSIDAD DE PUERTO RICO MAYAGUEZ	Instalación y reparación de equipo eléctrico y electrónico	1	0
	Enfermería (R.N.)	1	9
	Secretarial (Asistente Administrativo)	2	0
		<hr/>	<hr/>
	Total:	4	9
	Programación de Computadoras	2	3
	Tecnología en Ingeniería Civil de Construcción	28	9
	Tecnología en Ingeniería Industrial	7	3
	Humanidades	0	1
PONCE	Biología	2	4
	Delineante, General	25	8
	Terapia Ocupacional	0	1
	Terapia Física	4	27
	Administración de Empresas (gerencia)	4	8
	Secretarial (Asistente Administrativo)	0	8
		<hr/>	<hr/>
	Total:	72	72
	Secretarial (Asistente Administrativo)	0	1
RIO PIEDRAS			
UTUADO	Tecnología de Horticultura	6	6
	Ciencia y Tecnología de Alimentos	3	7
	Protección de Cultivos	4	3
	Agricultura General	15	3
	Ciencias Sociales (general)	0	1
	Administración de Empresas (gerencia)	1	1
	Contabilidad	2	2
	Secretarial (Asistente Administrativo)	0	12
		<hr/>	<hr/>
	Total:	31	35
<b><u>TOTAL</u></b>		<b>825</b>	<b>1068</b>

GRADOS ASOCIADOS CONFERIDOS POR LAS INSTITUCIONES PRIVADAS  
AÑO ACADEMICO 1992-93

NOMBRE DE LA INSTITUCION	PROGRAMA	MASC	FEM
ATLANTIC COLLEGE			
GUAYNABO	Programación de Computadoras	5	16
	Grabado e Imprenta	17	7
	Secretarial (Asistente Administrativo)	1	21
	Mercadeo	1	0
	Total:	24	44
CARIBBEAN UNIVERSITY			
BAYAMON	Programación de Computadoras	2	0
	Justicia Criminal y Corrección, Otros	1	3
	Trabajo Social	1	0
	Delineante, General	7	0
	Contabilidad, Otros	1	0
	Secretarial (Asistente Administrativo)	0	7
	Secretarial Médico	0	2
	Oficinista (Tecnología de Oficina)	0	4
	Oficinista de Líneas Aéreas	0	6
	Gerencia Operacional	3	5
	Total:	15	27
CAROLINA	Justicia Criminal y Corrección, Otros	1	0
	Contabilidad, Otros	1	0
	Secretarial (Asistente Administrativo)	0	6
	Oficinista (Tecnología de Oficina)	0	1
	Oficinista de Líneas Aéreas	0	4
	Gerencia Operacional	1	2
	Total:	3	13
PONCE	Secretarial (Asistente Administrativo)	0	2
VEGA BAJA	Justicia Criminal y Corrección, Otros	0	1
	Secretarial Legal	0	1
	Oficinista (Tecnología de Oficina)	0	4
	Gerencia Operacional	0	1
	Investigación y Gerencia de Mercadeo, Otros	0	1
	Total:	0	8
COLUMBIA COLLEGE			
CAGUAS	Tecnología de Ingeniería Electrónica	28	5
	Enfermería (R.N.)	7	77
	Administración de Empresas (gerencia)	12	8
	Secretarial (Asistente Administrativo)	0	40
	Gerencia de Sistemas de Información		
	Computadorizado	5	16
	Total:	52	146



GRADOS ASOCIADOS CONFERIDOS POR LAS INSTITUCIONES PRIVADAS  
AÑO ACADEMICO 1992-93

NOMBRE DE LA INSTITUCION	PROGRAMA	MASC	FEM
COLUMBIA COLLEGE			
RIO GRANDE	Administración de Empresas (gerencia)	0	2
	Secretarial (Asistente Administrativo)	0	5
	Adm. Comercial y Prog. de Computadoras	3	1
	Total:	3	8
YAUCO	Administración de Empresas (gerencia)	5	7
	Secretarial (Asistente Administrativo)	0	20
	Adm. Comercial y Prog. de Computadoras	3	2
	Total:	8	29
EDP COLLEGE DE PUERTO RICO			
HATO REY	Programación de Computadoras	5	12
	Tecnología de Ingeniería Electrónica	7	0
	Tecnología Automotriz	12	0
	Tecnología de Emergencias Médicas	5	3
	Administración de Empresas (general)	7	7
	Secretarial (Asistente Administrativo)	0	5
	Total:	36	27
SAN SEBASTIAN	Programación de Computadoras	5	15
	Tecnología Automotriz	5	0
	Tecnología de Emergencias Médicas	2	1
	Enfermería (R.N.)	2	5
	Administración de Empresas (gerencia)	2	11
	Secretarial (Asistente Administrativo)	0	21
	Total:	16	53
HUERTAS JUNIOR COLLEGE			
CAGUAS	Ciencias de Computadoras	5	19
	Asistente Dental	6	30
	Auxiliar de Farmacia	15	95
	Administración de Empresas (gerencia)	7	18
	Contabilidad	5	3
	Oficinista de Líneas Aéreas	0	25
	Total:	38	190
HUMACAO COMMUNITY COLLEGE			
HUMACAO	Programación de Computadoras	5	19
	Administración de Empresas (general)	0	6
	Secretarial (Asistente Ejecutivo)	0	20
	Total:	5	45

GRADOS ASOCIADOS CONFERIDOS POR LAS INSTITUCIONES PRIVADAS  
AÑO ACADEMICO 1992-93

NOMBRE DE LA INSTITUCION	PROGRAMA	MASC	FEM
<b>ICPR JUNIOR COLLEGE</b>			
ARECIBO	Ciencias de Computadoras e Informática	5	7
	Contabilidad	9	4
	Oficinista (Tecnología de Oficina)	0	19
	Oficinista de Líneas Aéreas	0	10
	Gerencia de Mercadeo	4	7
	Total:	18	47
HATO REY	Ciencias de Computadoras e Informática	10	10
	Contabilidad	4	5
	Secretarial (Asistente Ejecutivo)	0	19
	Oficinista (Tecnología de Oficina)	0	5
	Mercadeo	7	11
	Total:	21	50
MAYAGUEZ	Contabilidad	5	4
	Secretarial (Asistente Ejecutivo)	1	5
	Oficinista (Tecnología de Oficina)	0	10
	Mercadeo	9	12
	Total:	15	31
<b>INTERNATIONAL COLLEGE OF BUSINESS AND TECHNOLOGY</b>			
SAN JUAN	Administración de Empresas (gerencia)	7	7
	Secretarial (Asistente Administrativo)	0	5
	Turismo (administración y gerencia)	0	6
	Adm. Comercial y Prog. de Computadoras	5	5
	Total:	12	23
<b>NATIONAL COLLEGE OF BUSINESS AND TECHNOLOGY</b>			
BAYAMON	Sistemas de Información Computadorizados	10	9
	Auxiliar de Farmacia	5	39
	Administración y Supervisión de Oficina	2	9
	Contabilidad	3	12
	Secretarial Legal	0	16
	Tec. de Proc. de Inf. y Entrada de Datos	0	16
	Total:	20	101
<b>PONTIFICIA UNIVERSIDAD CATOLICA DE P.R.</b>			
ARECIBO	Programación de Computadoras	2	3
	Oficinista (Tecnología de Oficina)	0	2
	Total:	2	5

GRADOS ASOCIADOS CONFERIDOS POR LAS INSTITUCIONES PRIVADAS  
AÑO ACADEMICO 1992-93

NOMBRE DE LA INSTITUCION	PROGRAMA	MASC	FEM
<b>PONTIFICIA UNIVERSIDAD CATOLICA DE P.R.</b>			
<b>MAYAGUEZ</b>	Administración de Empresas (general)	5	4
	Secretarial (Asistente Administrativo)	0	4
	Tec. de Proc. de Inf. y Entrada de Datos	0	11
	Total:	5	19
<b>PONCE</b>	Ciencias de Computadoras e Informática	1	0
	Primeros Auxilios	1	2
	Administración de Empresas (general)	6	11
	Secretarial (Asistente Administrativo)	0	16
	Oficinista (Tecnología de Oficina)	1	19
	Adm. Comercial y Prog. de Computadoras	2	3
	Total:	11	51
<b>PUERTO RICO TECH JUNIOR COLLEGE</b>			
<b>SAN JUAN</b>	Ciencia Opticas	12	21
<b>RAMIREZ COLLEGE OF BUSINESS AND TECH.</b>			
<b>SANTURCE</b>	Tecnología Dental	21	18
<b>SISTEMA UNIVERSITARIO ANA G. MENDEZ</b>			
<b>COLEGIO UNIVERSITARIO DEL ESTE</b>			
<b>CAROLINA/ RIO PIEDRAS</b>	Paralegal	3	4
	Gerontología	0	2
	Trabajo Social	5	43
	Ciencias Sociales (general)	2	0
	Criminología	15	24
	Tecnología de Récorde Médicos	0	14
	Auxiliar de Farmacia	2	13
	Tecnología Radiológica	7	16
	Tomografía Computadorizada	2	3
	Administración de Empresas (gerencia)	31	26
	Contabilidad	8	10
	Secretarial (Asistente Administrativo)	0	64
	Secretarial (Asistente Ejecutivo)	0	10
	Tec. de Proc. de Inf. y Entrada de Datos	4	11
	Oficinista (Tecnología de Oficina)	1	47
	Oficinista de Líneas Aéreas	0	10
	Gerencia de Sistemas de Información		
	Computadorizado	2	0
	Adm. Comercial y Prog. de Computadoras	2	9
	Servicios de Procesamiento de datos e		
	Información empresarial, Otros	1	0
	Mercadeo	2	10
	Total:	87	316

GRADOS ASOCIADOS CONFERIDOS POR LAS INSTITUCIONES PRIVADAS  
AÑO ACADÉMICO 1992-93

NOMBRE DE LA INSTITUCION	PROGRAMA	MASC	FEM
UNIVERSIDAD DEL TURABO GURABO	Administración de Empresas (gerencia)	15	18
	Contabilidad	1	1
	Secretarial (Asistente Administrativo)	0	23
	Gerencia de Sistemas de Información Computador	1	2
	Total:	17	44
UNIVERSIDAD METROPOLITANA RIO PIEDRAS	Ciencias de Computadoras	0	1
	Terapia Respiratoria	0	2
	Enfermería (R.N.)	7	46
	Total:	7	49
TOTAL S.U.A.G.M.		111	409
UNIVERSIDAD ADVENTISTA DE LAS ANTILLAS MAYAGUEZ	Programación de Computadoras	1	0
	Terapia Respiratoria	0	10
	Tecnología en Enfermería	5	14
	Administración de Empresas (general)	2	1
	Secretarial (Asistente Administrativo)	0	6
	Total:	8	31
UNIVERSIDAD CENTRAL DE BAYAMON BAYAMON	Programación de Computadoras	2	2
	Diseño Instruccional y Producción	3	2
	Administración de Empresas (gerencia)	0	1
	Total:	5	5
UNIVERSIDAD CENTRAL DEL CARIBE BAYAMON	Tecnología Radiológica	8	19
UNIVERSIDAD DE AMERICA BAYAMON	Comunicación Pública	2	1
	Ciencias de Computadoras	1	1
	Artes Liberales	3	2
	Administración de Empresas (gerencia)	4	10
	Administración y Supervisión de Oficina	0	2
	Contabilidad	2	8
	Secretarial (Asistente Administrativo)	0	15
	Oficinista (Tecnología de Oficina)	0	21
	Ciencias de Cómputos	6	7
	Total:	31	91

GRADOS ASOCIADOS CONFERIDOS POR LAS INSTITUCIONES PRIVADAS  
AÑO ACADEMICO 1992-93

NOMBRE DE LA INSTITUCION	PROGRAMA	MASC	FEM
UNIVERSIDAD DE AMERICA MANATI	Comunicación Pública	1	1
	Ciencias de Computadoras	5	7
	Artes Liberales	5	3
	Administración de Empresas (general)	0	1
	Administración de Empresas (gerencia)	7	8
	Gerencia de Compras	2	0
	Administración y Supervisión de Oficina	2	4
	Contabilidad	0	2
	Secretarial (Asistente Administrativo)	0	6
	Oficinista (Tecnología de Oficina)	0	27
	Recursos Humanos	0	2
	Ciencias de Cómputos	0	1
	Mercadeo	0	1
	Total:	22	63
UNIVERSIDAD DEL SAGRADO CORAZON SAN JUAN	Turismo y Servicio de operaciones de servicio de mercadeo	4	24
	Enfermería (R.N.)	0	3
	Secretarial (Asistente Administrativo)	0	10
	Mercadeo	1	0
	Total:	5	37
UNIVERSIDAD INTERAMERICANA DE P.R. AGUADILLA	Programación de Computadoras	1	3
	Tecnología de Récores Médicos	0	1
	Enfermería (R.N.)	3	33
	Administración de Empresas (general)	1	7
	Secretarial (Asistente Administrativo)	0	6
	Total:	5	50
ARECIBO	Química	1	1
	Enfermería Práctica (L.P.N.)	1	46
	Administración de Empresas (general)	0	24
	Contabilidad	0	11
	Secretarial (Asistente Administrativo)	0	14
	Total:	2	96
BARRANQUITAS	Enfermería (R.N.)	1	21
	Administración de Empresas (gerencia)	1	1
	Contabilidad	1	2
	Secretarial (Asistente Administrativo)	0	2
	Total:	3	26

GRADOS ASOCIADOS CONFERIDOS POR LAS INSTITUCIONES PRIVADAS  
AÑO ACADEMICO 1992-93

NOMBRE DE LA INSTITUCION	PROGRAMA	MASC	FEM
UNIVERSIDAD INTERAMERICANA DE P.R.			
BAYAMON	Tecnología de Comunicación Audiovisual	13	17
	Administración de Empresas (general)	8	12
	Contabilidad	2	3
	Secretarial (Asistente Administrativo)	0	2
	Total:	23	34
FAJARDO	Programación de Computadoras	0	2
	Administración de Empresas (general)	2	8
	Contabilidad	4	6
	Secretarial (Asistente Administrativo)	0	19
	Total:	6	35
GUAYAMA	Tecnología Química	1	5
	Enfermería (R.N.)	6	65
	Administración de Empresas (general)	2	6
	Contabilidad	5	4
	Secretarial (Asistente Administrativo)	0	5
	Total:	14	85
METROPOLITANA	Administración de Empresas (gerencia)	2	7
PONCE	Ciencias de Computadoras	1	1
	Enfermería (R.N.)	1	1
	Administración de Empresas (general)	1	5
	Secretarial (Asistente Administrativo)	0	2
	Total:	3	9
SAN GERMAN	Ciencias de Computadoras	1	0
	Tecnología de Récorde Médicos	0	15
	Tecnología Radiológica	3	12
	Administración de Empresas (general)	0	3
	Secretarial (Asistente Administrativo)	0	3
	Total:	4	33
Total U.I.A.P.R.		62	375
<b><u>TOTAL</u></b>		<b>576</b>	<b>1964</b>



---

---

**CERTIFICADOS  
POSGRADO  
ASOCIADO  
CONFERIDOS**





CERTIFICADOS POS GRADOS ASOCIADOS CONFERIDOS  
EN LAS INSTITUCIONES PUBLICAS Y PRIVADAS  
AÑO ACADEMICO 1992-93

NOMBRE DE LA INSTITUCION	PROGRAMA	MASC	FEM
ATLANTIC COLLEGE			
GUAYNABO	Programación de Computadoras	6	17
	Grabado e Imprenta	17	7
	Secretarial (Asistente Administrativo)	3	56
	Mercadeo	1	0
	Total:	27	80
HUMACAO COMMUNITY COLLEGE			
FAJARDO	Programación de Computadoras	8	17
	Administración de Empresas (general)	2	9
	Secretarial (Asistente Ejecutivo)	0	8
	Total:	10	34
<b><u>TOTAL:</u></b>		<b>37</b>	<b>114</b>

NOTA: NO SE CONFIRIERON CERTIFICADOS POST GRADO ASOCIADO EN LAS INSTITUCIONES PUBLICAS



---

# BACHILLERATOS CONFERIDOS



BACHILLERATOS CONFERIDOS POR LAS INSTITUCIONES PUBLICAS  
AÑO ACADEMICO 1992-93

NOMBRE DE LA INSTITUCION	PROGRAMA	MASC	FEM
CONSERVATORIO DE MUSICA DE P.R. SANTURCE	Educación en Música	6	2
	Ejecución Musical	11	3
	Total:	17	5
ESCUELA DE ARTES PLASTICAS SAN JUAN	Educación en Artes	1	6
	Artes Gráficas	3	2
	Pintura	0	7
	Escultura	2	1
	Total:	6	16
UNIVERSIDAD DE PUERTO RICO ARECIBO	Tecnología de Comunicación Audiovisual	16	33
	Educación Elemental	5	60
	Ingeniería Química	8	7
	Microbiología	4	28
	Enfermería Práctica (L.P.N.)	6	44
	Administración de Empresas (general)	1	0
	Contabilidad	28	48
	Secretarial (Asistente Administrativo)	1	39
	Finanzas	1	4
	Investigación y Gerencia de Mercadeo, Otros	2	6
	Total:	72	269
BAYAMON	Ciencias de Computadoras e Informática	19	14
	Educación Pre-Escolar	1	21
	Educación, otros	6	19
	Tecnología de Ingeniería Electrónica	39	3
	Tecnología de Ingeniería Química	20	1
	Administración de Empresas (gerencia)	12	18
	Contabilidad	32	56
	Secretarial (Asistente Administrativo)	0	75
	Finanzas	13	42
	Investigación y Gerencia de Mercadeo, Otros	21	24
	Total:	163	273
CAYEY	Estudios Hispanoamericanos	1	2
	Educación Elemental	2	39
	Educación Secundaria	13	20
	Estudios Hispánicos	1	2
	Humanidades	8	10
	Biología (general)	10	16
	Biología y Ciencias Físicas	17	27
	Química, Otros	6	12
	Psicología (general)	5	24
	Psicología Académica e Investigativa	1	14

BACHILLERATOS CONFERIDOS POR LAS INSTITUCIONES PUBLICAS  
AÑO ACADEMICO 1992-93

NOMBRE DE LA INSTITUCION	PROGRAMA	MASC	FEM
UNIVERSIDAD DE PUERTO RICO CAYEY	Ciencias Sociales (general)	6	19
	Economía	6	14
	Sociología	2	1
	Administración de Empresas (general)	2	3
	Administración de Empresas (Gerencia), Otros	11	33
	Contabilidad	36	61
	Total:	127	297
CIENCIAS MEDICAS	Educación en Salud	2	11
	Patología del Habla-Lenguaje	1	22
	Ciencias Aplicadas a la Salud Animal	4	10
	Tecnología en Medicina Nuclear	0	10
	Tecnología Médica	3	27
	Nutrición	6	29
	Enfermería (R.N.)	12	50
	Farmacia	9	52
	Terapia Ocupacional	4	27
	Terapia Física	4	26
	Total:	45	264
HUMACAO	Educación Elemental	1	29
	Enseñanza del Inglés como Segundo Idioma	3	10
	Biología (general)	4	6
	Microbiología	8	25
	Biología Marina	4	4
	Ciencias de Computos	4	4
	Química, Otros	14	16
	Física, Otros	4	3
	Trabajo Social	8	19
	Enfermería (R.N.)	2	20
	Administración de Empresas (general)	2	1
	Administración de Empresas (gerencia)	30	34
	Contabilidad	33	49
	Secretarial (Asistente Administrativo)	0	53
	Recursos Humanos	5	15
	Total:	122	288
MAYAGUEZ	Agronegocios	4	0
	Economía Agrícola	1	1
	Tecnología Mecánico-Agrícola	7	0
	Ciencias Agrícolas (general)	1	1
	Extensión Agrícola	2	1
	Agronomía de Cultivos	7	4
	Horticultura	5	4
	Protección de Cultivos	1	0
	Industria Pecuaria	5	8
	Ciencias de Computadoras e Informática	13	7

BACHILLERATOS CONFERIDOS POR LAS INSTITUCIONES PUBLICAS  
AÑO ACADEMICO 1992-93

NOMBRE DE LA INSTITUCION	PROGRAMA	MASC	FEM
UNIVERSIDAD DE PUERTO RICO MAYAGUEZ	Educación Agrícola	3	1
	Educación en Matemáticas	1	3
	Ingeniería Química	72	52
	Ingeniería Civil	91	15
	Ingeniería de Computadoras	28	8
	Ingeniería Eléctrica	75	24
	Ingeniería Industrial	29	39
	Ingeniería Mecánica	84	12
	Agrimensura	16	1
	Lenguas Extranjeras y Literatura	0	3
	Francés	2	4
	Inglés (literatura y language)	2	7
	Humanidades	1	5
	Biología (general)	30	62
	Microbiología	4	33
	Matemáticas	1	1
	Educación Física y Salud, General	12	9
	Filosofía	0	1
	Ciencias Físicas (general)	1	1
	Química	14	17
	Geología	9	2
	Física matemática y teórica	8	1
	Psicología (general)	4	26
	Ciencias Sociales (general)	3	11
	Economía	5	7
	Historia Europea	1	1
	Ciencias Políticas	15	14
	Sociología	2	11
	Artes	0	3
	Historia del Arte	0	2
	Pre-Médica	16	15
	Enfermería (R.N.)	6	31
	Gerencia Industrial y de Operaciones	21	28
	Contabilidad	21	43
	Secretarial (Asistente Administrativo)	0	21
	Economía Gerencial	5	4
	Finanzas	11	10
	Conducta Organizacional	12	22
	Gerencia de Sistemas de Información		
	Computadorizado	28	26
	Mercadeo	15	28
	Total:	694	630
PONCE	Programación de Computadoras	12	9
	Educación Elemental	4	23
	Administración de Empresas (gerencia)	28	53
	Secretarial (Asistente Administrativo)	0	33
	Total:	44	118



BACHILLERATOS CONFERIDOS POR LAS INSTITUCIONES PUBLICAS  
AÑO ACADEMICO 1992-93

NOMBRE DE LA INSTITUCION	PROGRAMA	MASC	FEM
UNIVERSIDAD DE PUERTO RICO RIO PIEDRAS	Diseño Ambiental	15	18
	Redacción para los Medios de Comunicación	28	94
	Ciencias de Computadoras e Informática	16	16
	Educación Especial	2	38
	Educación Elemental	1	48
	Educación en Artes	2	12
	Educación Comercial - Programa General	0	27
	Educación en Inglés	0	2
	Economía Doméstica	0	12
	Tecnología Educativa	17	7
	Educación en Matemáticas	3	13
	Educación en Música	7	5
	Educación Física	30	20
	Educación en Ciencias	3	9
	Educación en Estudios Sociales	5	9
	Educación en Biología	4	16
	Educación en Química	0	2
	Educación (arte dramático)	3	18
	Educación en Historia	12	14
	Educación en Física	3	1
	Educación en Español	5	45
	Enseñanza del Inglés como Segundo Idioma	4	15
	Francés	0	9
	Estudios Hispánicos	6	13
	Economía Doméstica (general)	0	3
	Estudios en Nutrición y Alimentos, General	1	34
	Administración de Sistemas de Alimentos	0	7
	Cuidado y Desarrollo del Niño	0	5
	Inglés (literatura y language)	1	12
	Literatura Comparada	2	5
	Literatura en Inglés, Otros	1	2
	Artes Liberales	4	11
	Humanidades	14	115
	Biología (general)	46	77
	Matemáticas	6	1
	Gerencia de Operaciones	9	11
	Biología y Ciencias Físicas	41	91
	Filosofía	2	0
	Ciencias Físicas (general)	4	0
	Química	14	30
	Psicología (general)	48	168
	Trabajo Social	6	91
	Ciencias Sociales (general)	14	14
	Antropología	3	7
	Economía	17	21
	Economía, Otros	2	1
	Geografía	9	5
	Historia	3	7
	Historia Americana	4	3

BACHILLERATOS CONFERIDOS POR LAS INSTITUCIONES PUBLICAS  
AÑO ACADEMICO 1992-93

NOMBRE DE LA INSTITUCION	PROGRAMA	MASC	FEM
UNIVERSIDAD DE PUERTO RICO RIO PIEDRAS	Historia Europea	1	3
	Ciencias Políticas	37	25
	Sociología	15	50
	Cooperativismo	3	9
	Drama	5	19
	Bellas Artes	12	24
	Historia del Arte	2	2
	Pintura	1	1
	Música	3	5
	Administración de Empresas (general)	7	15
	Contabilidad	120	248
	Secretarial (Asistente Ejecutivo)	0	108
	Finanzas	24	43
	Recursos Humanos	14	41
	Relaciones Laborales	22	71
	Mercadeo	38	117
	Servicios de Administración y Administración de Empresas, Otros	1	1
	Total:	722	1966
<b><u>TOTAL</u></b>		<b>2012</b>	<b>4126</b>

BACHILLERATOS CONFERIDOS POR LAS INSTITUCIONES PRIVADAS  
AÑO ACADEMICO 1992-93

NOMBRE DE LA INSTITUCION	PROGRAMA	MASC	FEM
CARIBBEAN UNIVERSITY BAYAMON	Programación de Computadoras	4	2
	Educación Elemental	0	15
	Educación Secundaria	0	4
	Ingeniería Civil	3	0
	Ingeniería Industrial	1	0
	Pre-jurídico	1	0
	Justicia Criminal y Corrección, Otros	2	7
	Trabajo Social	2	6
	Pre-Médica	1	2
	Tecnología en Enfermería	2	6
	Contabilidad	7	6
	Secretarial (Asistente Ejecutivo)	0	5
	Gerencia Operacional	6	6
	Investigación y Gerencia de Mercadeo, Otros	1	1
	Total:	30	60
CAROLINA	Educación Elemental	1	28
	Justicia Criminal y Corrección, Otros	5	7
	Trabajo Social	2	8
	Contabilidad	3	5
	Secretarial (Asistente Ejecutivo)	0	15
	Gerencia Operacional	4	10
	Total:	15	73
PONCE	Educación Elemental	2	4
	Trabajo Social	1	15
	Secretarial (Asistente Ejecutivo)	0	1
	Gerencia Operacional	1	2
	Total:	4	22
VEGA BAJA	Educación Elemental	1	22
	Justicia Criminal y Corrección, Otros	0	2
	Trabajo Social	0	4
	Contabilidad	1	1
	Gerencia Operacional	4	2
	Total:	6	31
COLUMBIA COLLEGE CAGUAS	Administración de Empresas (general)	21	34
EDP COLLEGE DE PUERTO RICO HATO REY	Programación de Computadoras	17	9
	Administración de Empresas (general)	12	14
	Total:	29	23

BACHILLERATOS CONFERIDOS POR LAS INSTITUCIONES PRIVADAS  
AÑO ACADEMICO 1992-93

NOMBRE DE LA INSTITUCION	PROGRAMA	MASC	FEM
PONTIFICIA UNIVERSIDAD CATOLICA DE P.R. PONCE	Trabajo Social	4	34
	Criminología	11	25
	Historia	2	3
	Ciencias Políticas	11	2
	Sociología	1	5
	Bellas Artes	1	3
	Tecnología Médica	4	11
	Pre-Médica	1	0
	Enfermería (R.N.)	11	88
	Administración de Empresas (general)	11	45
	Administración de Empresas (gerencia)	76	105
	Contabilidad	73	98
	Secretarial (Asistente Administrativo)	0	85
	Finanzas	7	7
	Servicios de procesamiento de datos e información empresarial	14	11
	Mercadeo	14	28
	Total:	369	815
UNIVERSIDAD ADVENTISTA DE LAS ANTILLAS MAYAGUEZ	Programación de Computadoras	2	2
	Educación Elemental	0	5
	Educación Secundaria	4	3
	Educación en Música	1	1
	Biología (general)	1	8
	Estudios Religiosos (Bíblicos)	4	0
	Teología	8	0
	Tecnología en Enfermería	4	19
	Administración de Empresas (general)	10	9
	Secretarial (Asistente Administrativo)	0	9
	Total:	34	56
UNIVERSIDAD CENTRAL DE BAYAMON BAYAMON	Comunicación Pública	3	3
	Sistemas de Información Computadorizados	9	8
	Diseño Instruccional y Producción	20	17
	Educación Especial	0	10
	Educación Elemental	1	20
	Educación en Inglés	0	6
	Educación Física	10	1
	Educación, otros	3	3
	Inglés (literatura y language)	0	1
	Biología (general)	0	5
	Filosofía	8	1
	Estudios Religiosos (Bíblicos)	0	2
	Química	6	7
	Psicología (general)	4	7
	Trabajo Social	7	7
	Enfermería (R.N.)	3	39
	Administración de Empresas (gerencia)	2	3

BACHILLERATOS CONFERIDOS POR LAS INSTITUCIONES PRIVADAS  
AÑO ACADEMICO 1992-93

NOMBRE DE LA INSTITUCION	PROGRAMA	MASC	FEM
PONTIFICIA UNIVERSIDAD CATOLICA DE P.R.			
ARECIBO	Educación Especial	1	4
	Educación Elemental	1	10
	Educación, otros	4	3
	Tecnología Microbiana	5	5
	Justicia Criminal y Corrección, Otros	2	2
	Administración de Empresas (gerencia)	8	15
PONTIFICIA UNIVERSIDAD CATOLICA DE P.R.			
ARECIBO	Contabilidad	5	9
	Secretarial (Asistente Administrativo)	0	10
	Total:	26	58
MAYAGUEZ	Educación Especial, otros	2	6
	Educación Elemental	4	39
	Biología (general)	3	7
	Contabilidad	13	25
	Servicios Administrativo y Administración de Empresas, Otros	28	34
	Total:	50	111
PONCE	Educación Especial	7	22
	Educación Elemental	8	68
	Educación Pre-Escolar	3	22
	Educación en Artes	1	3
	Educación Comercial - Programa General	0	1
	Educación en Inglés	1	12
	Economía Doméstica	0	1
	Educación en Matemáticas	0	3
	Educación Física	19	4
	Educación en Ciencias	1	5
	Educación en Ciencias Sociales	0	2
	Educación en Historia	7	0
	Educación en Español	0	5
	Ingeniería, otras	2	0
	Francés	0	3
	Estudios Hispánicos	1	3
	Economía Doméstica (general)	1	16
	Inglés (literatura y language)	0	2
	Biología (general)	23	34
	Biología	16	21
	Matemáticas	3	0
	Gerontología	4	7
	Filosofía	11	0
	Religión	3	1
	Química	5	7
	Física (general)	1	0
	Psicología (general)	6	21
	Administración Pública	5	2

BACHILLERATOS CONFERIDOS POR LAS INSTITUCIONES PRIVADAS  
AÑO ACADEMICO 1992-93

NOMBRE DE LA INSTITUCION	PROGRAMA	MASC	FEM
UNIVERSIDAD DEL SAGRADO CORAZON SAN JUAN	Lenguas Extranjeras y Literatura	1	2
	Francés	1	2
	Estudios Hispánicos	1	1
	Literatura y Lenguaje Extranjero, Otros	1	2
	Biología (general)	10	20
	Matemáticas	1	1
	Química	3	0
	Psicología (general)	8	38
	Justicia Criminal y Corrección, Otros	9	8
	Trabajo Social	1	12
	Artes Visuales	18	23
	Enfermería (R.N.)	1	6
	Administración de Empresas (gerencia)	15	22
	Contabilidad	11	6
	Secretarial (Asistente Administrativo)	1	19
	Gerencia de Sistemas de Información		
	Computadorizado	1	2
	Mercadeo	27	39
	Total:	226	541
UNIVERSIDAD DEL TURABO GURABO	Educación Especial, Otros	5	25
	Educación Elemental	9	90
	Educación en Matemáticas	2	0
	Educación Física	13	3
	Educación en Ciencias Sociales	1	2
	Educación en Historia	0	4
	Educación en Español	0	7
	Enseñanza del Inglés como Segundo Idioma	3	5
	Inglés (literatura y lenguaje)	0	2
	Biología (general)	4	3
	Estudios Interdisciplinarios	1	2
	Química	1	1
	Psicología (general)	9	17
	Administración Pública	2	17
	Ciencias Sociales (general)	1	5
	Criminología	26	32
	Historia	1	0
	Sociología	1	1
	Administración de Empresas (gerencia)	40	51
	Contabilidad	42	40
	Secretarial (Asistente Administrativo)	0	56
	Gerencia de Sistemas de Información Computado	20	10
	Mercadeo	8	15
		189	388

BACHILLERATOS CONFERIDOS POR LAS INSTITUCIONES PRIVADAS  
AÑO ACADEMICO 1992-93

NOMBRE DE LA INSTITUCION	PROGRAMA	MASC	FEM
UNIVERSIDAD CENTRAL DE BAYAMON			
BAYAMON	Contabilidad	5	12
	Secretarial (Asistente Administrativo)	0	21
	Gerencia Operacional	7	7
	Mercadeo	5	3
	Total:	93	183
UNIVERSIDAD DE AMERICA			
BAYAMON	Comunicación Pública	3	2
	Educación Especial	0	1
	Educación Elemental	1	7
	Educación Física	2	2
	Enseñanza del Inglés como Segundo Idioma	0	4
	Administración de Empresas (general)	3	0
	Administración de Empresas (gerencia)	32	18
	Gerencia de Compras	8	10
	Contabilidad	13	13
	Secretarial (Asistente Ejecutivo)	0	7
	Tec. de Proc. de Inf. y Entrada de Datos	0	38
	Gerencia y Administración Recreativa	1	0
	Recursos Humanos	0	1
	Mercadeo	9	8
	Total:	72	111
MANATI	Educación Especial	0	1
	Educación Elemental	2	22
	Educación Física	1	3
	Enseñanza del Inglés como Segundo Idioma	1	5
	Administración de Empresas (general)	1	0
	Administración de Empresas (gerencia)	17	13
	Gerencia de Compras	0	1
	Contabilidad	8	11
	Tec. de Proc. de Inf. y Entrada de Datos	0	20
	Recursos Humanos	0	2
	Mercadeo	0	2
	Total:	30	80
UNIVERSIDAD DEL SAGRADO CORAZON			
SAN JUAN	Turismo y Servicio de operaciones de servicio de mercadeo	17	70
	Comunicación Pública	1	3
	Publicidad	26	121
	Comunicaciones, otros	58	98
	Ciencias de Computadoras	7	3
	Educación Bilingüe/Bicultural	0	5
	Educación Elemental	0	25
	Educación Secundaria	2	7
	Educación, otros	5	6

64  
254

BACHILLERATOS CONFERIDOS POR LAS INSTITUCIONES PRIVADAS  
AÑO ACADEMICO 1992-93

NOMBRE DE LA INSTITUCION	PROGRAMA	MASC	FEM
UNIVERSIDAD INTERAMERICANA DE P.R. BARRANQUITAS	Educación Elemental	0	32
	Educación Secundaria	6	5
	Administración de Empresas (general)	21	27
	Contabilidad	7	7
	Secretarial (Asistente Administrativo)	0	27
	Total:	34	98
BAYAMON	Programación de Computadoras	5	7
	Educación (general)	13	18
	Educación Especial	0	1
	Educación Especial, Otros	0	5
	Educación en Inglés	0	4
	Educación en Matemáticas	2	0
	Educación Física	1	1
	Educación en Biología	4	5
	Educación en Historia	0	2
	Educación, otros	0	1
	Tecnología de Ingeniería Electrónica	4	6
	Biología (general)	6	8
	Microbiología	10	13
	Biología	4	3
	Matemáticas	1	0
	Ciencias de Computos	2	1
	Psicología (general)	6	9
	Justicia Criminal	18	26
	Gerencia en Ciencias de Aviación	6	7
	Trabajo de transportación aérea, Otros	4	5
	Administración de Empresas (general)	22	30
	Contabilidad	14	20
	Secretarial (Asistente Administrativo)	0	44
	Economía Gerencial	9	12
	Gerencia de Sistemas de Información Computado	4	0
	Mercadeo	24	34
	Total:	159	262
FAJARDO	Educación Elemental	1	23
	Justicia Criminal	4	4
	Administración de Empresas (general)	11	26
	Contabilidad	6	9
	Secretarial (Asistente Administrativo)	1	24
	Total:	23	86
GUAYAMA	Educación Elemental	4	16
	Justicia Criminal	7	10
	Enfermería (R.N.)	3	24
	Administración de Empresas (general)	15	23
	Secretarial (Asistente Administrativo)	0	26
	Total:	29	99



BACHILLERATOS CONFERIDOS POR LAS INSTITUCIONES PRIVADAS  
AÑO ACADEMICO 1992-93

NOMBRE DE LA INSTITUCION	PROGRAMA	MASC	FEM
UNIVERSIDAD INTERAMERICANA DE P.R. AGUADILLA	Ciencias de Computadoras	3	6
	Educación Especial, Otros	0	1
	Educación Elemental	5	60
	Educación Secundaria	3	7
	Educación en Matemáticas	0	1
	Educación en Estudios Sociales	0	1
	Educación en Biología	0	5
	Educación en Historia	1	1
	Educación en Español	2	5
	Tecnología de Ingeniería Electrónica	7	2
	Biología (general)	1	4
	Microbiología	0	3
	Biología	1	6
	Psicología (general)	1	0
	Justicia Criminal	11	10
	Administración de Empresas (general)	32	75
	Contabilidad	11	11
	Secretarial (Asistente Administrativo)	0	33
	Mercadeo	5	1
		83	232
ARECIBO	Educación Especial	2	18
	Educación Elemental	6	33
	Educación Secundaria	1	3
	Educación Física	1	1
	Educación en Biología	0	3
	Educación en Español	2	4
	Biología (general)	1	0
	Microbiología	4	21
	Biología	0	7
	Química	2	4
	Tecnología Química	2	4
	Psicología (general)	0	1
	Estudios en Justicia Criminal	16	34
	Trabajo Social	4	35
	Ciencias Políticas	0	1
	Sociología	1	0
	Enfermería (R.N.)	2	42
	Administración de Empresas (general)	34	56
	Contabilidad	4	12
	Secretarial (Asistente Administrativo)	2	35
	Gerencia de Sistemas de Información Computadorizado	3	0
	Mercadeo	11	18
Total:		98	332

BACHILLERATOS CONFERIDOS POR LAS INSTITUCIONES PRIVADAS  
AÑO ACADEMICO 1992-93

NOMBRE DE LA INSTITUCION	PROGRAMA	MASC	FEM
UNIVERSIDAD INTERAMERICANA DE P.R. PONCE	Estudios en Justicia Criminal	9	13
	Trabajo Social	0	1
	Enfermería (R.N.)	0	2
	Administración de Empresas (general)	16	25
	Contabilidad	6	8
	Secretarial (Asistente Administrativo)	0	15
	Finanzas	1	0
	Gerencia de Sistemas de Información Computadorizado	1	0
	Mercadeo	1	1
	Total:	44	101
SAN GERMAN	Ciencias de Computadoras	15	8
	Educación Especial	1	10
	Educación Elemental	6	32
	Educación Secundaria	1	0
	Educación en Artes	2	3
	Educación en Matemáticas	2	3
	Educación en Música	4	0
	Educación Física	18	3
	Educación en Ciencias Sociales	0	4
	Educación en Biología	0	1
	Educación en Química	0	1
	Educación en Historia	5	5
	Educación en Español	0	5
	Tecnología de Ingeniería Electrónica	12	8
	Literatura Inglesa	0	1
	Biología (general)	4	4
	Microbiología	7	18
	Biología	8	45
	Matemáticas	1	1
	Química	7	13
	Psicología (general)	1	18
	Estudios en Justicia Criminal	2	1
	Administración Pública	3	5
	Ciencias Políticas	7	9
	Sociología	3	5
	Pintura	2	8
	Música	3	2
	Tecnología Médica	1	6
	Enfermería (R.N.)	2	20
	Administración de Empresas (general)	43	80
	Contabilidad	14	26
	Secretarial (Asistente Administrativo)	0	39
	Economía Gerencial	2	1
	Finanzas	1	3
	Gerencia de Sistemas de Información Computadorizado	13	20
	Mercadeo	9	33
	Total:	199	441

BACHILLERATOS CONFERIDOS POR LAS INSTITUCIONES PRIVADAS  
AÑO ACADÉMICO 1992-93

NOMBRE DE LA INSTITUCION	PROGRAMA	MASC	FEM
UNIVERSIDAD INTERAMERICANA DE P.R. METROPOLITANA	Ciencias de Computadoras e Informática	32	18
	Educación Especial	3	22
	Educación Elemental	4	40
	Educación Pre-Escolar	0	8
	Educación en Matemáticas	3	2
	Educación Física	10	7
	Educación en Ciencias	0	4
	Educación en Estudios Sociales	1	0
	Educación en Biología	0	6
	Educación en Historia	3	3
	Educación en Español	2	3
	Enseñanza del Inglés como Segundo Idioma	2	1
	Tecnología de Ingeniería Electrónica	25	2
	Tecnología de Ingeniería Química	24	1
	Estudios Hispánicos	1	3
	Inglés (literatura y language)	0	5
	Biología (general)	30	53
	Biología	0	2
	Matemáticas	3	3
	Química	3	9
	Psicología (general)	23	44
	Estudios en Justicia Criminal	22	9
	Trabajo Social	3	36
	Economía	6	5
	Ciencias Políticas	8	12
	Sociología	8	4
	Gerencia en Ciencias de Aviación	3	0
	Tecnología Médica	2	8
	Enfermería (R.N.)	4	47
	Contabilidad	51	30
	Secretarial (Asistente Administrativo)	0	48
	Finanzas	10	9
	Gerencia de Sistemas de Información Computado	19	12
	Mercadeo	78	102
	Servicios Administrativo y Adm. de Empresas, Otr	112	105
	Total:	495	663
PONCE	Ciencias de Computadoras	1	5
	Educación Especial	0	1
	Educación Elemental	3	18
	Educación Pre-Escolar	0	1
	Educación Secundaria	0	1
	Educación Física	1	1
	Educación en Biología	1	0
	Tecnología en ingeniería eléctrica y electrónica	0	2
	Biología (general)	2	2
	Microbiología	0	1
	Biología	1	2
	Psicología (general)	1	2

BACHILLERATOS CONFERIDOS POR LAS INSTITUCIONES PRIVADAS  
AÑO ACADEMICO 1992-93

NOMBRE DE LA INSTITUCION	PROGRAMA	MASC	FEM
UNIVERSIDAD METROPOLITANA RIO PIEDRAS	Comunicaciones, otros	1	2
	Ciencias de Computadoras	7	0
	Educación Especial	0	24
	Educación en Matemáticas	1	1
	Educación en Historia	2	1
	Educación en Español	1	4
	Educación (Programas Académicos y Vocacionales), Otros	6	69
	Enseñanza del Inglés como Segundo Idioma	1	4
	Biología (general)	2	7
	Estudios Interdisciplinarios	2	4
	Psicología (general)	3	8
	Cooperativismo	1	7
	Terapia Respiratoria	2	8
	Enfermería (R.N.)	8	57
	Administración de Empresas (general)	0	2
	Administración de Empresas (gerencia)	31	57
	Contabilidad	33	47
	Secretarial (Asistente Administrativo)	0	23
	Finanzas	0	4
	Gerencia de Sistemas de Información Computadorizado	6	6
	Mercadeo	17	26
	Total:	124	361
UNIVERSIDAD POLITECNICA SAN JUAN	Ingeniería Civil	44	8
	Ingeniería Eléctrica	34	10
	Ingeniería Industrial	27	10
	Ingeniería Mecánica	13	1
	Agrimensura	14	2
	Administración de Empresas (gerencia)	8	1
	Total:	140	32
<b><u>TOTAL</u></b>		<b>2622</b>	<b>5293</b>



---

# **CERTIFICADOS POS BACHILLERATO CONFERIDOS**



CERTIFICADOS POS BACHILLERATOS CONFERIDOS  
 POR LAS INSTITUCIONES PUBLICAS Y PRIVADAS  
 AÑO ACADEMICO 1992-93

NOMBRE DE LA INSTITUCION	PROGRAMA	MASC	FEM
--------------------------	----------	------	-----

**INSTITUCIONES PUBLICAS**

UNIVERSIDAD DE PUERTO RICO			
CIENCIAS MEDICAS	Nutrición y Dietética	0	10
	Tecnología Médica	1	9
		<hr/>	<hr/>
<b><u>TOTAL</u></b>		<b>1</b>	<b>19</b>

**INSTITUCIONES PRIVADAS**

UNIVERSIDAD DEL SAGRADO CORAZON			
SAN JUAN	Tecnología Médica	9	29
UNIVERSIDAD INTERAMERICANA DE P.R.			
SAN GERMAN	Tecnología Médica	2	27
		<hr/>	<hr/>
<b><u>TOTAL</u></b>		<b>11</b>	<b>56</b>





---

# GRADOS EN PRIMER NIVEL PROFESIONAL CONFERIDOS



GRADOS EN PRIMER NIVEL PROFESIONAL CONFERIDOS POR  
LAS INSTITUCIONES PUBLICAS Y PRIVADAS  
AÑO ACADEMICO 1992-93

NOMBRE DE LA INSTITUCION	PROGRAMA	MASC	FEM
<b><u>INSTITUCIONES PUBLICAS</u></b>			
UNIVERSIDAD DE PUERTO RICO			
CIENCIAS MEDICAS	Odontología(D.D.S.,D.M.D.)	13	21
	Medicina (M.D.)	56	33
	Odontología(M.S.,Ph.D.)	0	3
	Ciencias de la Salud	4	5
	Total:	73	62
RIO PIEDRAS	Derecho (LL.B.,J.D.)	54	89
<b><u>TOTAL:</u></b>		<b>127</b>	<b>151</b>

**INSTITUCIONES PRIVADAS**

ESCUELA DE MEDICINA SAN JUAN BAUTISTA			
SAN JUAN	Medicina (M.D.)	11	8
PONCE SCHOOL OF MEDICINE			
PONCE	Medicina (M.D.)	35	22
PONTIFICIA UNIVERSIDAD CATOLICA DE P.R.			
PONCE	Derecho (LL.B.,J.D.)	69	42
PUERTO RICO INSTITUTE OF PSYCHIATRY			
SAN JUAN	Servicios de Salud Mental, Otros	1	5
SEMINARIO EVANGELICO DE P.R.			
SAN JUAN	Divinidad	4	6
UNIVERSIDAD CENTRAL DEL CARIBE			
BAYAMON	Medicina (M.D.)	34	26
UNIVERSIDAD INTERAMERICANA DE P.R.			
DERECHO	Derecho (LL.B.,J.D.)	128	35
OPTOMETRIA	Optometría(O.D.)	23	1
<b><u>TOTAL</u></b>		<b>305</b>	<b>145</b>



---

# MAESTRIAS CONFERIDAS



**MAESTRIAS CONFERIDAS POR LAS INSTITUCIONES PUBLICAS  
AÑO ACADEMICO 1992-93**

NOMBRE DE LA INSTITUCION	PROGRAMA	MASC	FEM
<b>CENTRO DE ESTUDIOS AVANZADOS DE PUERTO RICO Y EL CARIBE SAN JUAN</b>	Estudios Culturales, Otros	8	3
<b>UNIVERSIDAD DE PUERTO RICO CIENCIAS MEDICAS</b>	Nutrición y Dietética	1	2
	Bioquímica	0	1
	Microbiología	1	6
	Fisiología	1	2
	Gerontología	12	26
	Demografía	0	2
	Audiología	1	11
	Patología del Habla-Lenguaje	2	14
	Administración de Servicios de Salud	3	6
	Enfermería, Salud Pública (Post-R.N.)	3	17
	Farmacología	3	8
	Salud Pública (general)	8	40
	Salud Ambiental	5	10
	Educación en Salud Pública	2	7
	Epidemiología	2	2
	Investigación Evaluativa de Sistemas de Salud	0	1
	<b>Total:</b>	<b>44</b>	<b>155</b>
<b>MAYAGUEZ</b>	Economía Agrícola	4	0
	Agronomía de Cultivos	4	0
	Horticultura	3	0
	Protección de Cultivos	2	1
	Industria Pecuaria	3	0
	Ingeniería Química	4	0
	Ingeniería Civil	15	1
	Ingeniería Eléctrica	3	0
	Ingeniería Industrial	4	3
	Ingeniería Mecánica	1	0
	Humanidades	2	0
	Biología (general)	4	5
	Biología Marina	11	2
	Matemáticas	1	1
	Matemática Pura	1	0
	Ciencias de Computos	1	1
	Química	1	1
	Física (general)	3	1
	Administración de Empresas (gerencia)	6	9
	<b>Total:</b>	<b>73</b>	<b>25</b>



MAESTRIAS CONFERIDAS POR LAS INSTITUCIONES PUBLICAS  
AÑO ACADEMICO 1992-93

NOMBRE DE LA INSTITUCION	PROGRAMA	MASC	FEM
UNIVERSIDAD DE PUERTO RICO RIO PIEDRAS	Diseño Ambiental	12	5
	Redacción para los Medios de Comunicación	2	9
	Currículo y Enseñanza	4	7
	Administración y Supervisión Escolar	4	22
	Investigación y Evaluación Pedagógica	1	0
	Educación Especial	2	5
	Orientación y Consejería	0	17
	Educación en Biología	0	1
	Enseñanza del Inglés como Segundo Idioma	1	1
	Linguística	1	1
	Traducción	1	4
	Estudios Hispánicos	1	2
	Economía Doméstica (general)	0	2
	Inglés (literatura y language)	1	4
	Literatura Comparada	1	1
	Bibliotecología	1	10
	Biología (general)	3	3
	Matemáticas	10	3
	Gerencia de Operaciones	1	0
	Filosofía	3	0
	Ciencias Físicas (general)	2	1
	Química	4	4
	Psicología (general)	0	7
	Psicología Clínica	0	1
	Administración Pública	6	38
	Trabajo Social	2	25
	Bienestar Social	18	49
	Economía	3	1
	Historia	5	5
	Sociología	0	3
	Administración de Empresas (general)	7	10
	Contabilidad	2	4
	Finanzas	3	2
	Mercadeo	9	8
		—	—
	Total:	110	255
		—	—
<b><u>TOTAL</u></b>		<b>235</b>	<b>438</b>

MAESTRIAS CONFERIDAS POR INSTITUCIONES PRIVADAS  
AÑO ACADEMICO 1992-93

NOMBRE DE LA INSTITUCION	PROGRAMA	MASC	FEM
UNIVERSIDAD METROPOLITANA RIO PIEDRAS	Administración y Supervisión Escolar	3	6
	Educación Especial	1	2
	Administración de Empresas (gerencia)	10	15
	Contabilidad	7	8
	Total:	21	31
UNIVERSIDAD INTERAMERICANA DE P.R. METROPOLITANA	Educación (general)	5	7
	Orientación y Consejería	2	14
	Educación Elemental	0	2
	Educación Comercial - Programa General	0	9
	Tecnología Educativa	0	3
	Estudios Hispánicos	0	1
	Psicología (general)	1	7
	Estudios en Justicia Criminal	10	9
	Trabajo Social	6	18
	Tecnología Médica	1	7
	Gerencia Industrial y de Operaciones	10	9
	Contabilidad	7	10
	Finanzas	16	21
	Recursos Humanos	9	10
	Relaciones Laborales	9	18
	Mercadeo	9	19
	Total:	85	164
SAN GERMAN	Educación (general)	2	6
	Educación Bilingüe/Bicultural	1	2
	Administración y Supervisión Escolar	3	2
	Orientación y Consejería	1	7
	Educación Física	2	0
	Educación en Ciencias	1	6
	Bibliotecología	3	5
	Psicología (general)	0	1
	Consejería Psicológica	1	1
	Contabilidad	2	3
	Finanzas	1	1
	Recursos Humanos	5	9
	Relaciones Laborales	8	3
	Mercadeo	3	4
		33	50
UNIVERSIDAD POLITECNICA SAN JUAN	Ingeniería en Sistemas Gerenciales	1	0

MAESTRIAS CONFERIDAS POR INSTITUCIONES PRIVADAS  
AÑO ACADEMICO 1992-93

NOMBRE DE LA INSTITUCION	PROGRAMA	MASC	FEM
CENTRO CARIBEÑO DE ESTUDIOS POSTGRADUADOS SAN JUAN	Psicología Clínica	5	26
	Psicología Industrial y Organizacional	2	4
	Total:	7	30
EDP COLLEGE DE PUERTO RICO HATO REY	Sistemas de Información Computadorizados	1	3
PONTIFICIA UNIVERSIDAD CATOLICA DE P.R. PONCE	Administración y Supervisión Escolar	4	9
	Psicología Educativa	0	3
	Orientación y Consejería	0	20
	Educación Agrícola	4	9
	Enseñanza del Inglés como Segundo Idioma	2	3
	Derecho (LL.M., M.C.L., J.S.D./S.J.D.)	17	21
	Religión	1	0
	Química	0	1
	Enfermería Salud Mental y Siquiatría (Post-R.N.)	1	6
	Enfermería Medicina y Cirugía (Post-R.N.)	5	9
	Administración de Empresas (general)	10	14
	Total:	44	95
UNIVERSIDAD CENTRAL DE BAYAMON BAYAMON	Educación Especial	0	7
	Educación Elemental	2	7
	Teología	4	0
	Sicología Cognocitiva y Sicolinguística	4	6
	Total:	10	20
UNIVERSIDAD DEL SAGRADO CORAZON SAN JUAN	Relaciones Públicas	1	8
	Educación, otros	1	9
	Mercadeo	1	1
	Total:	3	18
UNIVERSIDAD DEL TURABO GURABO	Justicia Criminal	18	12
	Administración de Empresas (gerencia)	13	23
	Administración y Control de Materiales	5	1
	Contabilidad	8	5
	Mercadeo	5	9
	Total:	49	50

MAESTRIAS CONFERIDAS POR INSTITUCIONES PRIVADAS  
AÑO ACADEMICO 1992-93

NOMBRE DE LA INSTITUCION	PROGRAMA	MASC	FEM
UNIVERSITY OF PHOENIX			
GUAYNABO	Educación Bilingüe/Bicultural	0	1
	Curriculo y Enseñanza	2	7
	Administración Escolar (Primaria y Secundaria)	15	43
	Enseñanza del Inglés como Segundo Idioma	6	6
	Administración de Empresas (gerencia)	37	21
	Mercadeo	2	0
	Total:	62	78
<b><u>TOTAL</u></b>		<b>316</b>	<b>539</b>



---

CERTIFICADOS  
POS MAESTRIA  
CONFERIDOS



CERTIFICADO POS MAESTRIAS CONFERIDOS EN LAS INSTITUCIONES PUBLICAS Y PRIVADAS  
AÑO ACADEMICO 1993-94

NOMBRE DE LA INSTITUCION	PROGRAMA	MASC	FEM
<b><u>INSTITUCIONES PRIVADAS</u></b>			
UNIVERSIDAD DEL TURABO GURABO	Administración y Supervisión Escolar	10	30
	Educación Especial	0	2
	Enseñanza del Inglés como	0	2
	Segundo Idioma		
	Total:	10	34

Nota: En este año académico no se conferieron Certificados Post-Maestría en las instituciones públicas





---

# DOCTORADOS CONFERIDOS



DOCTORADOS CONFERIDOS DE LAS INSTITUCIONES PUBLICAS Y PRIVADAS  
AÑO ACADEMICO 1992-93

NOMBRE DE LA INSTITUCION	PROGRAMA	MASC	FEM
<b><u>INSTITUCIONES PUBLICAS</u></b>			
UNIVERSIDAD DE PUERTO RICO			
CIENCIAS MEDICAS	Odontología(M.S.,Ph.D.)	1	2
	Servicios Administrativos y Administración de Empresas, Otros	0	1
	Total:	1	3
MAYAGUEZ	Biología Marina	6	0
RIO PIEDRAS	Currículo y Enseñanza	1	4
	Administración y Supervisión Escolar	0	1
	Orientación y Consejería	0	2
	Biología (general)	2	0
	Ciencias Físicas (general)	1	0
	Química	2	1
	Psicología (general)	4	4
	Historia	0	2
	Total:	10	14
<b><u>TOTAL:</u></b>		<b>17</b>	<b>17</b>
<b><u>INSTITUCIONES PRIVADAS</u></b>			
CENTRO CARIBEÑO DE ESTUDIOS POSTGRADUADOS			
SAN JUAN	Psicología (general)	1	0
	Psicología Clínica	0	17
	Psicología Industrial y Organizacional	2	1
	Total:	3	18
ESCUELA DE MEDICINA SAN JUAN BAUTISTA			
SAN JUAN	Medicina (M.D.)	11	8
UNIVERSIDAD INTERAMERICANA DE P.R. METROPOLITANA			
	Educación (general)	0	2
	Currículo y Enseñanza	2	6
	Investigación y Evaluación Pedagógica	1	3
	Orientación y Consejería	0	2
	Enseñanza del Inglés como Segundo Idioma	0	2
	Total:	3	15
<b><u>TOTAL:</u></b>		<b>17</b>	<b>41</b>



## SECCION IV

---

## APENDICES



---

---

# APENDICE A: GLOSARIO





## APENDICE A: GLOSARIO

---

**Año Académico** - Periodo comprendido entre los meses de agosto y junio que generalmente se divide en semestres, trimestres y cuatrimestres.

**Bachillerato** - Es el título que se otorga a una persona que haya completado un programa educativo que normalmente requiere cuatro años de estudio en una institución de educación postsecundaria universitaria. Cada programa de estudios conducente hacia el otorgamiento de un bachillerato normalmente consiste de cursos que conllevan un total de por lo menos 120 créditos. Tradicionalmente este grado requiere cuatro años de estudios a tiempo completo o su equivalente a tiempo parcial. No obstante, una institución puede otorgar dicho grado a estudiantes que cumplan los requisitos en un programa acelerado.

**Certificado Postbachillerato** - Se otorga a una persona que haya completado un programa educativo que requiera un número determinado de cursos más allá del bachillerato pero que no cumplen con los requisitos para el grado de maestría. La cantidad de cursos puede variar en función del nivel de especialidad y peritaje del área. Normalmente varía de 18 a 35 créditos.

**Código de Programas ("CIP")** - Sistema de Clasificación para identificar los programas académicos. El sistema es de 6 dígitos de la forma XX.XXXX. Los primeros dos dígitos identifican el nivel de agregación de un conjunto de programas relacionados. (Ej. 13. = Educación, 51. = Profesiones Relacionadas con la Salud). Dentro de cada serie de 2 dígitos existe un nivel de agregación intermedio de 4 dígitos para agrupar programas relacionados. (Ej. 13.01 = Educación General, 13.10 = Educación Especial, 51.06 = Servicios Dentales). El nivel de desagregación mayor está representado por dígitos que es equivalente a un programa específico. (Ej. 13.1001 = Educación Especial General, 51.0601 = Asistente Dental.)

**Disciplina Académica** - Conjunto de programas académicos relacionados y se identifican por los primeros dos dígitos del Código de Programas ("CIP").

**Doctorado** - Es el grado más alto que se otorga en cualquier disciplina o profesión. El mismo lo otorgan las escuelas o entidades educativas de nivel graduado a aquellas personas que hayan completado un programa de tres o más años de estudios a tiempo completo sobre el nivel de bachillerato y que hayan demostrado capacidad para hacer estudios, investigaciones o trabajos independientes mediante la preparación de una tesis que haya sido aprobada por un comité de la facultad en que estudiaron.

**Educación Postsecundaria** - Programa educativo cuyo currículo está diseñado para estudiantes que son mayores a la edad de estudio obligatoria. Incluye programas académicos vocacionales y de educación continuada.

**Estudiante a Tarea Completa**

- |                |   |
|----------------|---|
| Sub graduado - | Estudiante matriculado en 12 créditos del nivel subgraduado o más por semestre o cuatrimestre o 24 horas de contacto por semana por curso.                  |
| Graduado -     | Estudiante matriculado en 9 créditos del nivel graduado o más por semestre o cuatrimestre o estudiantes que estén trabajando en la preparación de la tesis. |

**Estudiante a Tarea Parcial**

- |                |  |
|----------------|--|
| Sub graduado - | Estudiante matriculado en 11 créditos del nivel subgraduado o menos por semestre o cuatrimestre o 23 horas o menos de contacto por semana por curso. |
| Graduado -     | Estudiante matriculado en 8 créditos del nivel graduado o menos por semestre o cuatrimestre.   |

## APENDICE A: GLOSARIO

---

**Estudiante Graduado** - Estudiante que ostenta un grado de bachillerato o su equivalente y está matriculado en un programa graduado. Incluye estudiantes en programas del primer nivel profesional.

### **Estudiante con Carga Académica a Tiempo Parcial**

**Nivel Subgraduado** - Estudiante matriculado en un programa conducente al grado de bachillerato o de grado asociado y esté tomando 11 créditos o menos por semestre o cuatrimestre.

**Nivel Graduado** - Estudiante matriculado en un programa graduado y esté tomando 8 créditos o menos por semestre o cuatrimestre.

**Estudiante de Primer Año** - Alumno que no ha completado 30 créditos en un programa subgraduado de 120 créditos.

**Estudiante de Segundo Año** - Alumno que ha completado el equivalente de primer año (30 créditos) y menos de 60 créditos en un programa subgraduado de 120 créditos.

**Estudiante de Tercer Año** - Alumno que ha completado el equivalente de segundo año (60 créditos) y menos de 90 créditos en un programa subgraduado de 120 créditos.

**Estudiante de Cuarto Año** - Alumno subgraduado que ha completado 90 créditos en un programa subgraduado de 120 créditos.

**Estudiante Nuevo de Primer Año** - Alumno que ingresa por primera vez a una institución universitaria.

**Estudiante Subgraduado** - Alumno matriculado en un programa de bachillerato o de grado asociado.

## APENDICE A: GLOSARIO

---

**Grado** - credencial educativo que evidencia que quien lo posee ha completado satisfactoriamente determinados estudios formales de educación superior, como por ejemplo el grado asociado, el de bachiller, el de maestría y el de doctorado.

**Grado Asociado** - Es el título que se otorga a una persona que haya completado un programa educativo que normalmente requiere por lo menos dos y menos de cuatro años de estudios en una institución de educación postsecundaria universitaria. Cada programa de estudios conducente hacia el otorgamiento de un grado asociado consiste de cursos que conllevan un total de por lo menos sesenta (60) créditos. Como norma general, el grado asociado requiere dos años de estudios a tiempo completo o su equivalente a tiempo parcial. No obstante, una institución puede otorgar dicho grado a estudiantes que cumplan los requisitos en un programa acelerado.

**Institución de Educación Superior** - Institución educativa con ofrecimientos académicos de grado asociado, bachillerato u otros reconocimientos académicos más allá del bachillerato.

**Institución de Educación Superior Pública** - Institución educativa operada y financiada con fondos públicos.

**Institución de Educación Superior Privada** - Institución educativa con personalidad jurídica operada y financiada con fondos privados. Para operar en Puerto Rico se requiere una licencia a tenor con la política pública contenida en la Ley 17 del 1993.

**IPEDS** (Integrated Postsecondary Education Data System) - Encuesta del Centro Nacional de Estadísticas de Educación que se lleva a cabo anualmente desde el 1986. Los cuestionarios se envían a toda institución que sea elegible para recibir fondos federales para asistencia económica.

## APENDICE A: GLOSARIO

---

El sistema se compone de los siguientes cuestionarios:

Características Institucionales

Matrícula

Grados Conferidos

Personal

Salario de la Facultad a Tiempo Completo

Biblioteca

Finanzas

Matrícula en Programas Ocupacionales

**Licencia** - Permiso que expide el Consejo de Educación Superior a una institución cuando como resultado de una evaluación se le autoriza a operar o a continuar operando en Puerto Rico como institución privada de educación superior. Se concede en función de los ofrecimientos académicos que interesa o continúa ofreciendo y del resultado que arroje la evaluación sobre el cumplimiento con los requisitos mínimos establecidos por ley y contenidos en el Reglamento para el Otorgamiento de Licencia a Instituciones Privadas de Educación Superior. Se expide por periodos de cuatro años.

**Licencia de Autorización** - La autorización para comenzar a operar en Puerto Rico que concede el Consejo de Educación Superior a una institución de educación superior que cumple con los requisitos mínimos establecidos por ley y el Reglamento para el Otorgamiento de Licencia a Instituciones Privadas de Educación Superior. Tiene un período de duración de cinco años. Se concede a la institución en función de los ofrecimientos educativos que proyecta, y del resultado favorable que arroja el examen de las variables de la evaluación en su caso.

**Licencia de Renovación** - La autorización para continuar operando en Puerto Rico que concede el Consejo de Educación Superior a una institución de educación superior que, luego de haber ostentado licencia de autorización, o una anterior de renovación, por sus cinco años de duración, solicita la renovación de su licencia, y cumple con los requisitos

mínimos establecidos en la Ley # 17 del 1993 y el Reglamento para el Otorgamiento de Licencia a Instituciones Privadas de Educación Superior. Tiene un período de duración de cinco años. Se concede a la institución en función de sus ofrecimientos académicos, de los reconocimientos académicos oficiales que confiere y del resultado favorable que arroja el examen de las variables de la evaluación en su caso.

**Maestría** - Es el grado otorgado por escuelas o entidades educativas de nivel graduado a aquellas personas que hayan completado satisfactoriamente un programa de estudios de mayor rango y profundidad que el nivel de bachillerato. Este grado normalmente requiere no menos de uno ni más de dos años de estudio en los campos de las artes liberales, ciencias u otras profesiones.

**Niveles Educativos** - los distintos niveles en los que se puede cursar estudios de educación superior, a tenor con la siguiente progresión: grado asociado; grado de bachillerato; maestría; doctorado. Los certificados son títulos intermedios entre los niveles aquí mencionados.

**Primer Nivel Profesional** - Es el grado otorgado por escuelas o entidades educativas de nivel graduado a aquellas personas que hayan completado los requisitos académicos mínimos para la práctica de una profesión. Este grado puede requerir cuatro, cinco o más años de estudio, dependiendo de la profesión que se estudie y de las normas institucionales.

En el primer nivel profesional se incluyen los grados que se otorgan en las siguientes áreas.

Quiropráctica (D.C. & D.C.M.)	Veterinaria (D.V.M.)
Odontología (D.D.S. & D.M.D.)	Derecho (L.L.B. & J.D.)
Medicina (M.D.)	Teología (M.Div., M.H.L. & B.D.)
Optometría (O.D.)	Farmacia (D.Pharm.)
Osteopatía (D.O.)	Podiatría (Pod.D. & D.P.)

## APENDICE A: GLOSARIO

---

**Programa Académico** - Conjunto de cursos cuyo contenido curricular conlleva a la obtención de un grado académico ya sea de nivel subgraduado, graduado o profesional.

**Unidad Académica** - Componente de la organización administrativa de una institución que agrupa un conjunto de ofrecimientos académicos conducentes a uno o más grados, diplomas u otros reconocimientos académicos oficiales dentro de una misma área del saber, tales como un decanato, colegio, facultad, escuela o departamento.





---

---

APENDICE B:  
CLASIFICACION DE  
PROGRAMAS  
ACADEMICOS



## APENDICE B: CLASIFICACION DE PROGRAMAS ACADEMICOS

CODIGO	PROGRAM	PROGRAMA
<u>01.0000</u>	<u>AGRICULTURAL BUSINESS AND PRODUCTION</u>	<u>AGRONEGOCIOS</u>
01.0102	Agricultural Business/Agribusiness Operations	Agronegocios
01.0103	Agricultural Economics	Economía Agrícola
01.0201	Agricultural Mechanization, General	Tecnología Mecánico-Agrícola
01.0301	Agricultural Production Workers and Managers, General	Tecnología de Producción Agrícola
01.0303	Aquaculture Operations and Production Management	Tecnología de Industria Pecuaria
01.0401	Agricultural and Food Products Processing Operations and Mgmt.	Gerencia y Mercadeo para la Industria de Alimentos
01.0601	Horticulture Services Operations and Management, General	Tecnología de Horticultura
<u>02.0000</u>	<u>AGRICULTURAL SCIENCES</u>	<u>CIENCIAS AGRICOLAS</u>
02.0101	Agriculture/Agricultural Sciences, General	Ciencias Agrícolas (general)
02.0102	Agricultural Extension	Extensión Agrícola
02.0203	Agricultural Animal Health	Ciencias Aplicadas a la Salud Animal
02.0301	Food Sciences and Tech.	Ciencia y Tecnología de Alimentos
02.0402	Agronomy and Crop Science	Agronomía de Cultivos
02.0403	Horticulture Science	Horticultura
02.0408	Plant Protection (Pest Management)	Protección de Cultivos
02.0501	Soil Sciences	Ciencias de Suelo
02.9999	Agriculture/Agricultural Sciences, Other	Agricultura General
<u>03.0000</u>	<u>CONSERVATION AND RENEWABLE NATURAL RESOURCES</u>	<u>CONSERVACION Y RECURSOS NATURALES</u>
03.0101	Natural Resources Conservation, General	Conservación de Recursos Naturales
03.0102	Environmental Science/Studies	Ciencias Ambientales
03.0301	Fishing and Fisheries Sciences and Management	Industria Pecuaria
03.0506	Forest Management	Manejo de Vida Silvestre
<u>04.0000</u>	<u>ARCHITECTURE AND RELATED PROGRAMS</u>	<u>ARQUITECTURA</u>
04.0201	Architecture	Arquitectura
04.0301	City/Urban, Community and Regional Planning	Planificación Urbana
04.0401	Architectural Environmental Design	Diseño Ambiental
<u>05.0000</u>	<u>AREA, ETHNIC AND CULTURAL STUDIES</u>	<u>ESTUDIOS MULTICULTURALES</u>
05.0107	Latin American Studies	Estudios Latinoamericanos
05.0299	Ethnic and Cultural Studies, Other	Estudios Puertorriqueños
<u>08.0000</u>	<u>MARKETING OPERATIONS/MARKETING AND DISTRIBUTION</u>	<u>MERCADEO Y DISTRIBUCION</u>
08.0102	Fashion Merchandising	Distribución y Venta de Modas
08.0204	Business Services Marketing Operations	Mercadeo y Venta
08.0601	Food Products Retailing and Wholesaling Operations	Gerencia y Mercadeo para la Industria de Alimentos
08.0708	General Marketing Operations	Mercadotecnia
08.1104	Tourism Promotion Operations	Turismo (Operaciones de Mercadeo y Promoción)
<u>09.0000</u>	<u>COMMUNICATIONS</u>	<u>COMUNICACIONES</u>
09.0101	Communications, General	Comunicación Pública
09.0201	Advertising	Publicidad
09.0401	Journalism	Periodismo
09.0403	Mass Communications	Redacción para los Medios de Comunicación
09.0501	Public Relations and Organizational Communications	Relaciones Públicas
09.0701	Radio and Television Broadcasting	Comunicación Tele-Radial

## APENDICE B: CLASIFICACION DE PROGRAMAS ACADEMICOS

CODIGO	PROGRAM	PROGRAMA
<u>10.0000</u>	<u>COMMUNICATIONS TECHNOLOGIES</u>	<u>TECNOLOGIAS DE LAS COMUNICACIONES</u>
10.0101	Educational/Instructional Media Tech./Technician	Sistemas de Instrucción y Tecnología Educativa
10.0104	Radio and Television Broadcasting Tech./Technician	Tecnología de la Comunicación Tele-Radial
10.0199	Communications Technol./Technicians, Other	Tecnología de Comunicación Audiovisual
<u>11.0000</u>	<u>COMPUTER ADD INFORMATION SCIENCES</u>	<u>CIENCIAS DE COMPUTADORAS E INFORMATICA</u>
11.0101	Computer and Information Sciences, General	Ciencias de Computadoras e Informática
11.0201	Computer Programming	Programación de Computadoras
11.0301	Data Processing Tech./Technician	Tecnología de Entrada y Procesamiento de Datos
11.0401	Information Sciences and Systems	Sistemas de Información Computadorizados
11.0701	Computer Science	Ciencias de Computadoras
<u>13.0000</u>	<u>EDUCATION</u>	<u>EDUCACION</u>
13.0101	Education, General	Educación (general)
13.0201	Bilingual/Bicultural Education	Educación Bilingüe/Bicultural
13.0301	Curriculum and Instruction	Currículo y Enseñanza
13.0401	Education Administration and Supervision, General	Administración y Supervisión Escolar
13.0404	Educational Supervision	Supervisión Escolar
13.0405	Elementary, Middle and Secondary Education Administration	Administración Escolar (Primaria y Secundaria)
13.0406	Higher Education Administration	Administración de Educación Superior
13.0501	Educational/Instructional Media Design	Diseño Instruccional y Producción
13.0601	Educational Evaluation and Research	Investigación y Evaluación Pedagógica
13.0802	Educational Psychology	Psicología Educativa
13.1001	Special Education, General	Educación Especial
13.1003	Education of the Deaf and Hearing Impaired	Problemas Comunicológicos
13.1007	Education of the Multiple Handicapped	Educación Especial (impedimentos severos)
13.1011	Education of the Specific Learning Disabled	Educación Especial (impedimentos leves)
13.1101	Counselor Education Counseling and Guidance Services	Orientación y Consejería
13.1201	Adult and Continuing Teacher Education	Educación Continuada y de Adultos
13.1202	Elementary Teacher Education	Educación Elemental
13.1203	Junior High/Intermediate/Middle School Teacher Education	Educación de Escuela Intermedia
13.1204	Pre-Elementary/Early Childhood/Kindergarten Teacher Education	Educación Pre-Escolar
13.1205	Secondary Teacher Education	Educación Secundaria
13.1301	Agricultural Teacher Education (Vocational)	Educación Agrícola
13.1302	Art Teacher Education	Educación en Artes
13.1303	Business Teacher Education (Vocational)	Educación Comercial - Programa General
13.1305	English Teacher Education	Educación en Inglés
13.1306	Foreign Languages Teacher Education	Educación en Lenguas Extranjeras (francés e italiano)
13.1307	Health Teacher Education	Educación en Salud
13.1308	Home Economics Teacher Education (Vocational)	Economía Doméstica
13.1309	Technology Teacher Education/Industrial Arts Teacher Education	Tecnología Educativa
13.1310	Mkt. Op. Teacher Education/Marketing & Distribution Teacher Education	Teacher Education/Educación Comercial (programa secretarial)
13.1311	Mathematics	Educación en Matemáticas
13.1312	Music Teacher Education	Educación en Música
13.1314	Physical Education Teaching and Coaching	Educación Física
13.1316	Science Teacher Education, General	Educación en Ciencias
13.1317	Social Science Teacher Education	Educación en Ciencias Sociales
13.1318	Social Studies Teacher Education	Educación en Estudios Sociales
13.1320	Trade and Industrial Teacher Education (Vocational)	Educación en Artes Industriales
13.1322	Biology Teacher Education	Educación en Biología
13.1323	Chemistry Teacher Education	Educación en Química
13.1324	Drama and Dance Teacher Education	Educación (arte dramático)
13.1328	History Teacher Education	Educación en Historia

## APENDICE B: CLASIFICACION DE PROGRAMAS ACADEMICOS

CODIGO	PROGRAM	PROGRAMA
<u>13.0000</u>	<u>EDUCATION(Cont.)</u>	<u>EDUCACION (Cont.)</u>
13.1329	Physics Teacher Education	Educación en Física
13.1330	Spanish Language Teacher Education	Educación en Español
13.1331	Speech Teacher Education	Educación en Artes del Lenguaje
13.1399	Teacher Education, Specific Academic and Vocational Programs, Other	Educación(Programas Académicos y Vocacionales Otros)
13.1401	Teaching English as a Second Language/Foreign Language	Enseñanza del Inglés como Segundo Idioma
<u>14.0000</u>	<u>ENGINEERING</u>	<u>INGENIERIA</u>
14.0101	Engineering, General	Ingeniería General
14.0701	Chemical Engineering	Ingeniería Química
14.0801	Civil Engineering, General	Ingeniería Civil
14.0901	Computer Engineering	Ingeniería de Computadoras
14.1001	Electrical, Electronics and Communication Engineering	Ingeniería Eléctrica
14.1701	Industrial/Manufacturing Engineering	Ingeniería Industrial
14.1901	Mechanical Engineering	Ingeniería Mecánica
14.3001	Engineering/Industrial Management	Ingeniería en Sistemas Gerenciales
<u>15.0000</u>	<u>ENGINEERING-RELATED TECHNOLOGY</u>	<u>TECNOLOGIAS APLICADAS A LA INGENIERIA</u>
15.0201	Civil Engineering/Civil Tech./Technician	Tecnología en Ingeniería Civil de Construcción
15.0303	Electrical, Electronic and Communications Engin. Tech./Technician	Tecnología de Ingeniería Electrónica
15.0401	Biomedical Engineering-Related Tech./Technician	Tecnología de Ingeniería de Instrumentación Biomédica
15.0404	Instrumentation Tech./Technician	Tecnología de Instrumentación
15.0501	Heating, Air Conditioning and Refrigeration Tech./Technician	Tecnología en Refrigeración y Aire Acondicionado
15.0599	Environmental Control Technol./Technicians, Other	Tec. de Ingeniería de Control de Contaminación Ambiental
15.0603	Industrial/Manufacturing Tech./Technician	Tecnología en Ingeniería Industrial
15.0611	Metallurgical Tech./Technician	Tecnología en Mecánica Industrial (Metalúrgica)
15.0699	Industrial Production Technol./Technicians, Other	Tecnología en Ingeniería de la Producción
15.0701	Occupational Safety and Health Tech./Technician	Salud y Seguridad Industrial
15.0702	Quality Control Tech./Technician	Control de Calidad
15.0803	Automotive Engineering Tech./Technician	Tecnología Automotriz
15.0805	Mechanical Engineering/Mechanical Tech./Technician	Tecnología Mecánica de Mantenimiento Industrial
15.1102	Surveying	Agrimensura
15.9999	Engineering-Related Technol./Technicians, Other	Tecnología de Ingeniería Química
<u>16.0000</u>	<u>FOREING LANGUAGES AND LITERATURE</u>	<u>LITERATURA Y LENGUAS EXTRANJERAS</u>
16.0101	Foreign Languages and Literatures, General	Lenguas Extranjeras y Literatura
16.0102	Linguistics	Linguística
16.0103	Foreign Language Interpretation and Translation	Traducción
16.0499	East European Languages and Literatures, Other	Lenguas Modernas
16.0901	French Language and Literature	Francés
16.0905	Spanish Language and Literature	Estudios Hispánicos
16.0999	Romance Languages and Literatures, Other	Literatura Puertorriqueña
<u>19.0000</u>	<u>HOME ECONOMICS, GENERAL</u>	<u>ECONOMIA DOMESTICA</u>
19.0101	Home Economics, General	Economía Doméstica (general)
19.0502	Foods and Nutrition Science	Nutrición
19.0503	Dietetics/Human Nutritional Services	Nutrición y Dietética
19.0705	Gerontological Services	Gerontología (servicios)
19.0706	Child Growth, Care and Development Studies	Cuidado y Desarrollo del Niño

## APENDICE B: CLASIFICACION DE PROGRAMAS ACADEMICOS

CODIGO	PROGRAM	PROGRAMA
<u>22.0000</u>	<u>LAW AND LEGAL STUDIES</u>	<u>DERECHO Y ESTUDIOS RELACIONADOS</u>
22.0101	Law (LL.B., J.D.)	Derecho (LL.B.,J.D.)
22.0102	Pre-Law Studies	Pre-jurídico
22.0103	Paralegal/Legal Assistant	Paralegal
22.0104	Juridical Science/Legal Specialization(LL.M.,M.C.L.,J.S.D./S.J.D.)	Derecho (LL.M.,M.C.L.,J.S.D./S.J.D.)
22.0199	Law and Legal Studies, Other	Derecho y Estudios Legales, Otros
<u>23.0000</u>	<u>ENGLISH LANGUAGE AND LITERATURE LETTERS</u>	<u>INGLES Y LITERATURA INGLESA Y AMERICANA</u>
23.0101	English Language and Literature, General	Inglés (literatura y language)
23.0301	Comparative Literature	Literatura Comparada
23.0701	American Literature (United States)	Literatura Americana
23.0801	English Literature (British and Commonwealth)	Literatura Inglesa
<u>24.0000</u>	<u>LIBERAL ARTS AND SCIENCES, GENERAL STUDIES AND HUMANITIES</u>	<u>ARTES LIBERALES, ESTUDIOS GENRALES Y HUMANIDADES</u>
24.0101	Liberal Arts and Sciences/Liberal Studies	Artes Liberales
24.0102	General Studies	Estudios Generales
24.0103	Humanities/Humanistic Studies	Humanidades
<u>25.0000</u>	<u>LIBRARY SCIENCES</u>	<u>BIBLIOTECOLOGIA</u>
25.0101	Library Science/Librarianship	Bibliotecología
<u>26.0000</u>	<u>BIOLOGICAL SCIENCES/LIFE SCIENCES</u>	<u>CIENCIAS BIOLÓGICAS</u>
26.0101	Biology, General	Biología (general)
26.0501	Microbiology/Bacteriology	Microbiología
26.0607	Marine/Aquatic Biology	Biología Marina
26.0706	Physiology, Human and Animal	Fisiología
26.9999	Biological Sciences/Life Sciences, Other	Biología
<u>27.0000</u>	<u>MATHEMATICS</u>	<u>MATEMATICAS</u>
27.0101	Mathematics	Matemáticas
27.0301	Applied Mathematics, General	Matemáticas Aplicadas
27.0302	Operations Research	Gerencia de Operaciones
27.0399	Applied Mathematics, Other	Matemática Pura
27.0501	Mathematical Statistics	Estadísticas
27.9999	Mathematics, Other	Matemáticas Computacionales
<u>30.0000</u>	<u>MULTI/INTERDISCIPLINARY STUDIES</u>	<u>ESTUDIOS MULTIDISCIPLINARIOS</u>
30.0101	Biological and Physical Sciences	Biología y Ciencias Físicas
30.0801	Mathematics and Computer Science	Ciencias de Computos
30.1101	Gerontology	Gerontología
30.9999	Multi/Interdisciplinary Studies, Other	Estudios Interdisciplinarios
<u>31.0000</u>	<u>PARK, RECREATION, LEISURE AND FITNESS STUDIES</u>	<u>RECREACION Y DEPORTES</u>
31.0101	Parks, Recreation and Leisure Studies	Recreación
31.0502	Adapted Physical Education/Therapeutic Recreation	Capacitación Física

## APENDICE B: CLASIFICACION DE PROGRAMAS ACADEMICOS

CODIGO	PROGRAM	PROGRAMA
<u>38.0000</u>	<u>PHILOSOPHY AND RELIGION</u>	<u>FILOSOFIA Y RELIGION</u>
38.0101	Philosophy	Filosofía
38.0201	Religion/Religious Studies	Estudios Religiosos (Bíblicos)
38.9999	Philosophy and Religion	Filosofía y Religión
<u>39.0000</u>	<u>THEOLOGICAL STUDIES AND RELIGION VOCATIONS</u>	<u>TEOLOGIA</u>
39.0401	Religious Education	Religión
39.0601	Theology/Theological Studies	Teología
<u>40.0000</u>	<u>PHYSICAL SCIENCES</u>	<u>CIENCIAS FISICAS</u>
40.0101	Physical Sciences, General	Ciencias Físicas (general)
40.0501	Chemistry, General	Química
40.0505	Medicinal/Pharmaceutical Chemistry	Química Industrial
40.0506	Physical and Theoretical Chemistry	Física Teórica
40.0601	Geology	Geología
40.0801	Physics, General	Física (general)
40.9999	Physical Sciences, Other	Física Aplicada a la Electrónica
<u>41.0000</u>	<u>SCIENCE TECHNOLOGY</u>	<u>TECNOLOGIA APLICADA A LAS CIENCIAS</u>
41.0101	Biological Tech./Technician	Tecnología Microbiana
41.0301	Chemical Tech./Technician	Tecnología Química
<u>42.0000</u>	<u>PSYCOLOGY</u>	<u>PSICOLOGIA</u>
42.0101	Psychology, General	Psicología (general)
42.0201	Clinical Psychology	Psicología Clínica
42.0401	Community Psychology	Psicología Comunitaria
42.0601	Counseling Psychology	Consejería Psicológica
42.0901	Industrial and Organizational Psychology	Psicología Industrial y Organizacional
42.1601	Social Psychology	Psicología y Salud Mental
42.9999	Psychology, Other	Psicología Académica e Investigativa
<u>43.0000</u>	<u>PROTECTIVES SERVICES</u>	<u>SERVICIOS DE SEGURIDAD</u>
43.0103	Criminal Justice/Law Enforcement Administration	Justicia Criminal
43.0107	Law Enforcement/Police Science	Ciencias Policiales
<u>44.0000</u>	<u>PUBLICA ADMINISTRATION AND SERVICES</u>	<u>ADMINISTRACION Y SERVICIOS PUBLICOS</u>
44.0401	Public Administration	Administración Pública
44.0701	Social Work	Trabajo Social
44.9999	Public Administration and Services, Other	Bienestar Social
<u>45.0000</u>	<u>SOCIAL SCIENCE AND HISTORY</u>	<u>CIENCIAS SOCIALES E HISTORIA</u>
45.0101	Social Sciences, General	Ciencias Sociales (general)
45.0201	Anthropology	Antropología
45.0401	Criminology	Criminología
45.0501	Demography/Population Studies	Demografía
45.0601	Economics, General	Economía
45.0701	Geography	Geografía
45.0801	History, General	Historia
45.0802	American (United States) History	Historia Americana



## APENDICE B: CLASIFICACION DE PROGRAMAS ACADEMICOS

CODIGO	PROGRAM	PROGRAMA
<u>45.0000</u>	<u>SOCIAL SCIENCE AND HISTORY (Cont.)</u>	<u>CIENCIAS SOCIALES E HISTORIA</u>
45.0803	European History	Historia Europea
45.1001	Political Science, General	Ciencias Políticas
45.1101	Sociology	Sociología
45.1201	Urban Affairs/Studies	Estudios Urbanos
45.9999	Social Sciences and History, Other	Cooperativismo
<u>47.0000</u>	<u>MECHANICS AND REPAIRERS</u>	<u>MECANICA Y REPARACION</u>
47.0101	Electrical and Electronics Equipment Installer and Repairer, General	Tecnología Eléctrica y Electrónica
47.0604	Auto/Automotive Mechanic/Technician	Tecnología Automotriz
<u>48.0000</u>	<u>PRECISION PRODUCTION TRADES</u>	<u>PROFESIONES DE PRECISION</u>
48.0102	Architectural Drafting	Delineación Arquitectónica
48.0201	Graphic and Printing Equipment Operator, General	Grabado e Imprenta
<u>49.0000</u>	<u>TRANSPORTATION AND MATERIAL MOVING WORKERS</u>	<u>TRANSPORTACION</u>
49.0101	Aviation and Airway Science	Ciencias de Computadoras de Aviación
49.0102	Aircraft Pilot and Navigator (Professional)	Adm. de Sistemas de Aviones (Piloto Profesional)
49.0104	Aviation Management	Gerencia en Ciencias de Aviación
49.0106	Flight Attendant	Asistente de Vuelo
<u>50.0000</u>	<u>VISUAL AND PERFORMING ARTS</u>	<u>BELLAS ARTES</u>
50.0101	Visual and Performing Arts	Artes Visuales
50.0201	Crafts, Folk Art and Artisanry	Artes Plásticas
50.0402	Graphic Design, Commercial Art and Illustration	Artes Gráficas
50.0407	Fashion Design and Illustration	Diseño de Modas
50.0408	Interior Design	Diseño de Interiores
50.0501	Drama/Theater Arts, General	Drama
50.0505	Drama/Theater Literature, History and Criticism	Teoría del Arte
50.0701	Art, General	Bellas Artes
50.0703	Art History, Criticism and Conservation	Historia del Arte
50.0708	Painting	Pintura
50.0709	Sculpture	Escultura
50.0710	Printmaking	Grabado
50.0901	Music, General	Música
50.0903	Music - General Performance	Ejecución Musical
50.0904	Music Theory and Composition	Composición
50.0907	Music - Piano and Organ Performance	Piano
50.0908	Music - Voice and Choral/Opera Performance	Canto
<u>51.0000</u>	<u>HEALTH PROFESSIONS AND RELATES SCIENCES</u>	<u>PROFESIONES RELACIONADAS CON LA SALUD</u>
51.0202	Audiology/Hearing Sciences	Audiología
51.0203	Speech-Language Pathology	Patología del Habla-Lenguaje
51.0401	Dentistry (D.D.S., D.M.D.)	Odontología(D.D.S.,D.M.D.)
51.0501	Dental Clinical Sciences/Graduate Dentistry (M.S., Ph.D.)	Odontología(M.S.,Ph.D.)
51.0601	Dental Assistant	Asistente Dental
51.0602	Dental Hygienist	Higiene Dental
51.0603	Dental Laboratory Technician	Tecnología Dental
51.0701	Health System/Health Services Administration	Administración de Servicios de Salud
51.0706	Medical Records Administration	Administración de Récorde Médicos
51.0707	Medical Records Tech./Technician	Tecnología de Récorde Médicos

## APENDICE B: CLASIFICACION DE PROGRAMAS ACADEMICOS

CODIGO	PROGRAM	PROGRAMA
<u>51.0000</u>	<u>HEALTH PROFESSIONS AND RELATES</u> <u>SCIENCES (Cont.)</u>	<u>PROFESIONES RELACIONADAS CON</u> <u>LA SALUD (Cont.)</u>
51.0799	Health and Medical Administrative Services, Other	Administración de Laboratorios Médicos
51.0803	Occupational Therapy Assistant	Terapia Ocupacional
51.0805	Pharmacy Technician/Assistant	Auxiliar de Farmacia
51.0806	Physical Therapy Assistant	Terapia Física
51.0808	Veterinarian Assistant/Animal Health Technician	Ciencias Aplicadas a la Salud Animal
51.0904	Emergency Medical Tech./Technician	Tecnología de Emergencias Médicas
51.0905	Nuclear Medical Tech./Technician	Tecnología en Medicina Nuclear
51.0907	Medical Radiologic Tech./Technician	Tecnología Radiológica
51.0908	Respiratory Therapy Technician	Terapia Respiratoria
51.0910	Diagnostic Medical Sonography	Ultrasonido Diagnóstico
51.0999	Health and Medical Diagnostic and Treatment Services, Other	Tomografía Computadorizada
51.1002	Cytotechnologist	Citotecnología
51.1005	Medical Technology	Tecnología Médica
51.1006	Optometric/Ophthalmic Laboratory Technician	Tecnología en Oftalmología
51.1102	Pre-Medicine Studies	Pre-Médica
51.1103	Pre-Pharmacy Studies	Pre-Farmacia
51.1199	Health and Medical Preparatory Programs, Other	Pre-Terapia
51.1201	Medicine (M.D.)	Medicina (M.D.)
51.1301	Medical Anatomy	Anatomía Médica
51.1302	Medical Biochemistry	Bioquímica Médica
51.1303	Medical Biomathematics and Biometrics	Ciencias Biomédicas Básicas (General)
51.1308	Medical Microbiology	Microbiología Médica
51.1311	Medical Nutrition	Nutrición
51.1313	Medical Physiology	Fisiología Médica
51.1399	Basic Medical Sciences, Other	Ciencias Biomédicas Básicas, Otras
51.1401	Medical Clinical Sciences (M.S., Ph.D.)	Ciencias Médicas Clínicas (M.S., Ph.D.)
51.1503	Clinical and Medical Social Work	Servicios Clínicos
51.1601	Nursing (R.N. Training)	Enfermería (R.N.)
51.1604	Nursing Anesthetist (Post-R.N.)	Enfermería Anestecista (Post-R-N)
51.1606	Nursing, Maternal/Child Health (Post-R.N.)	Enfermería de la Madre y el Niño (Post-R.N.)
51.1608	Nursing Science (Post-R.N.)	Enfermería (Post-R.N.)
51.1610	Nursing, Psychiatric/Mental Health (Post-R.N.)	Enfermería Salud Mental y Siquiatría(Post-R.N.)
51.1612	Nursing, Surgical (Post-R.N.)	Enfermería Medicina y Cirugía(Post-R.N.)
51.1613	Practical Nurse (L.P.N. Training)	Enfermería Práctica (L.P.N.)
51.1699	Nursing, Other	Tecnología en Enfermería
51.1701	Optometry (O.D.)	Optometría(O.D.)
51.1802	Optical Technician/Assistant	Ciencia Ópticas
51.1899	Ophthalmic/Optometric Services, Other	Técnico en Oftalmología
51.2001	Pharmacy (B. Pharm., Pharm.D.)	Farmacia
51.2002	Pharmacy Administration and Pharmaceutics	Farmacia Industrial
51.2003	Medical Pharmacology and Pharmaceutical Sciences	Farmacología
51.2101	Podiatry (D.P.M., D.P., Pod.D.)	Podiatría(D.P.M., D.P., Pod.D.)
51.2201	Public Health, General	Salud Pública (general)
51.2202	Environmental Health	Salud Ambiental
51.2203	Epidemiology	Epidemiología
51.2204	Health and Medical Biostatistics	Bioestadísticas
51.2206	Occupational Health and Industrial Hygiene	Salud Ocupacional
51.2207	Public Health Education and Promotion	Educación en Salud Pública
51.2299	Public Health, Other	Investigación Evaluativa de Sistemas de Salud
51.2306	Occupational Therapy	Terapia Ocupacional
51.2308	Physical Therapy	Terapia Física
51.2310	Vocational Rehabilitation Counseling	Consejería y Rehabilitación Vocacional
51.2399	Rehabilitation/Therapeutic Services, Other	Terapia del Habla-Lenguaje
51.2801	Dental/Oral Surgery Specialty	Cirugía Oral y Maxilofacial
51.2806	Pedodontics Specialty	Pedodoncia (Odontopediatría)
51.2955	Psychiatry Residency	Siquiatría
51.9999	Health Professions and Related Sciences, Other	Ciencias de la Salud

## APENDICE B: CLASIFICACION DE PROGRAMAS ACADEMICOS

CODIGO	PROGRAM	PROGRAMA
<u>52.0000</u>	<u>BUSINESS MANAGEMENT AND ADMINISTRATIVE SERVICES</u>	<u>ADMINISTRACION DE EMPRESAS</u>
52.0101	Business, General	Administración de Empresas (general)
52.0201	Business Administration and Management, General	Administración de Empresas (gerencia)
52.0202	Purchasing, Procurement and Contracts Management	Gerencia de Compras
52.0203	Logistics and Materials Management	Administración y Control de Materiales
52.0204	Office Supervision and Management	Administración y Supervisión de Oficina
52.0205	Operations Management and Supervision	Gerencia Industrial y de Operaciones
52.0301	Accounting	Contabilidad
52.0302	Accounting Technician	Tecnología de Contabilidad
52.0401	Administrative Assistant/Secretarial Science, General	Secretarial (Asistente Administrativo)
52.0402	Executive Assistant/Secretary	Secretarial (Asistente Ejecutivo)
52.0403	Legal Administrative Assistant/Secretary	Secretarial Legal
52.0404	Medical Administrative Assistant/Secretary	Secretarial Médico
52.0407	Information Processing/Data Entry Technician	Tec. de Proc. de Inf. y Entrada de Datos
52.0408	General Office/Clerical and Typing Services	Oficinista (Tecnología de Oficina)
52.0499	Administrative and Secretarial Services, Other	Oficinista de Líneas Aéreas
52.0501	Business Communications	Comunicación Corporativa
52.0601	Business/Managerial Economics	Economía Gerencial
52.0801	Finance, General	Finanzas
52.0803	Banking and Financial Support Services	Banca
52.0805	Insurance and Risk Management	Seguros
52.0901	Hospitality/Administration Management	Gerencia y Administración Recreativa
52.0902	Hotel/Motel and Restaurant Management	Administración de Hoteles
52.0903	Travel-Tourism Management	Turismo (administración y gerencia)
52.1001	Human Resources Management	Recursos Humanos
52.1002	Labor/Personnel Relations and Studies	Relaciones Laborales
52.1003	Organizational Behavior Studies	Conducta Organizacional
52.1201	Management Information Systems and Business Data Processing, General	Gerencia de Sistemas de Información Computadorizado
52.1202	Business Computer Programming/Programmer	Adm. Comercial y Prog. de Computadoras
52.1205	Business Computer Facilities Operator	Ciencias de Cómputos
52.1301	Management Science	Gerencia Operacional
52.1302	Business Statistics	Estadísticas (Métodos Cuantitativos)
52.1401	Business Marketing and Marketing Management	Mercadeo
52.1501	Real Estate	Bienes Raíces