



# Enfermedades de Transmisión Sexual en Puerto Rico, 2005-2015



Departamento de Salud  
Programa de Prevención ETS/VIH  
Oficina de Vigilancia-ETS



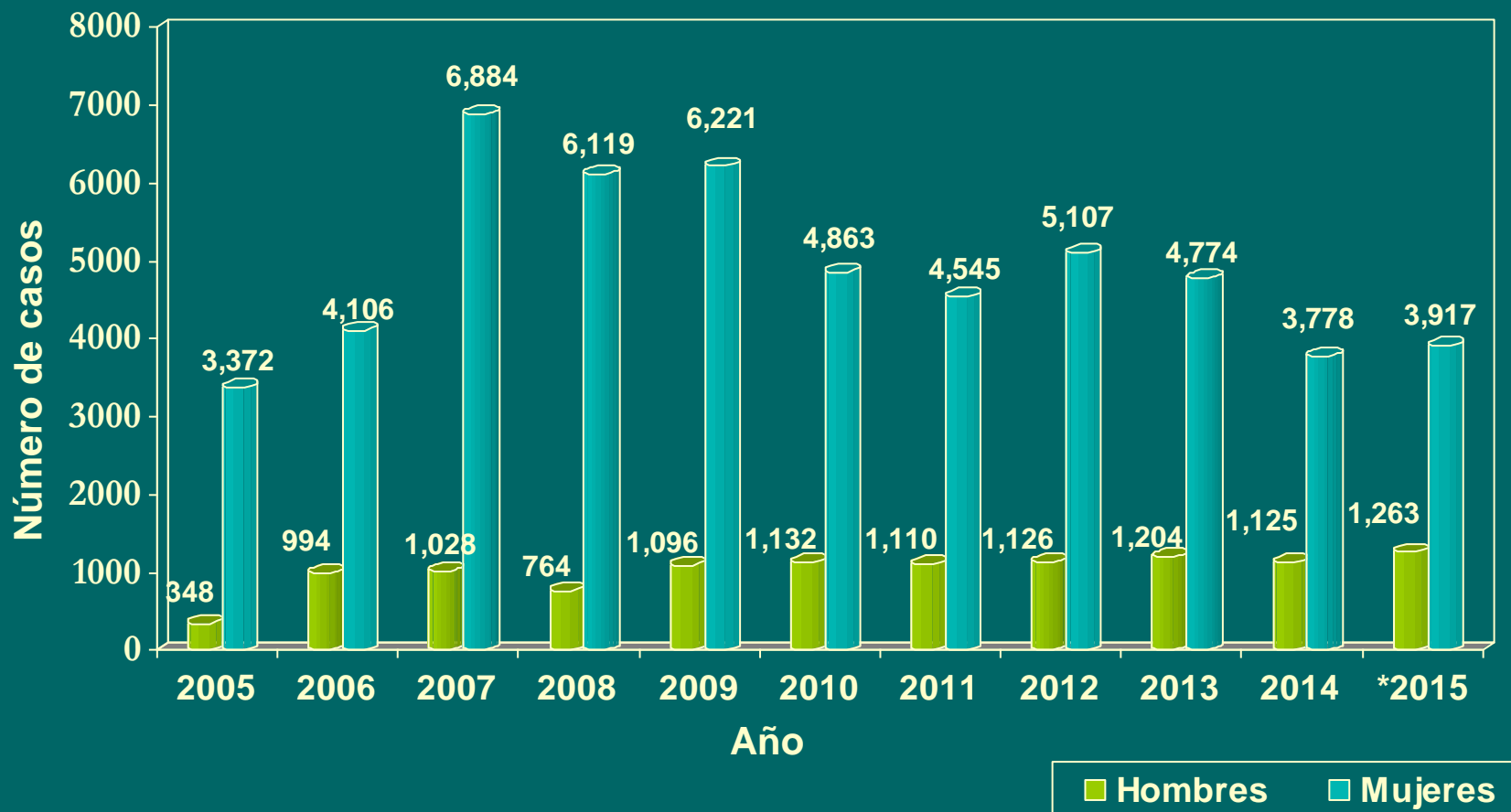
# Chlamidia

# Clamidia-Número de casos por año, Puerto Rico, 2005-\*2015



Fuente: DS de Puerto Rico, División de Prevención de ETS/VIH/SIDA, Oficina de Vigilancia de ETS, 2005-\*2015  
\*Datos hasta diciembre 31 del 2015

# Clamidia- Número de casos por género, Puerto Rico, 2005-\*2015

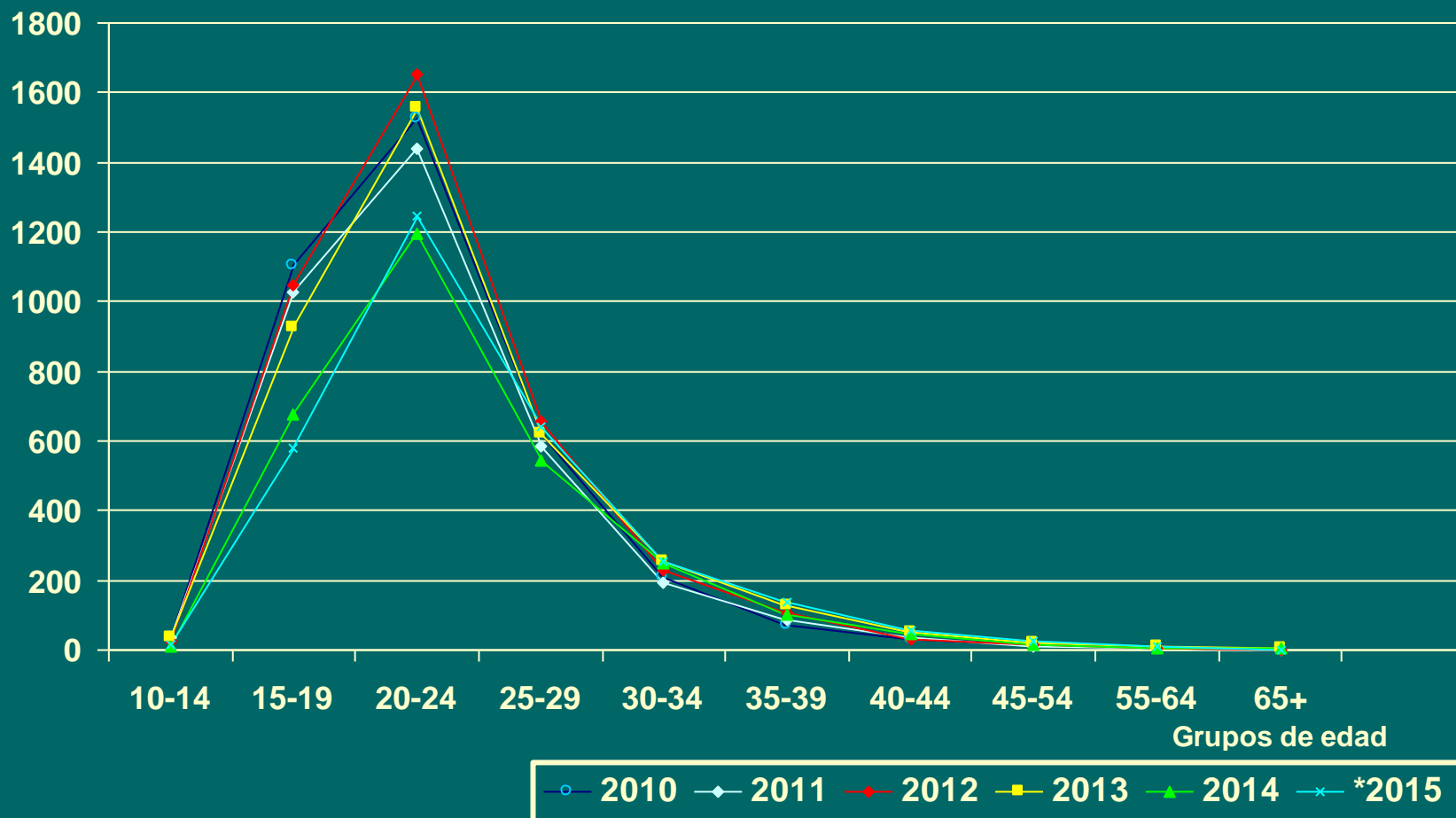


Fuente: DS de Puerto Rico, División de Prevención de ETS/VIH/SIDA, Oficina de Vigilancia de ETS, 2005-\*2015  
\*Datos hasta diciembre 31 del 2015

# Clamidia- Tasas de incidencia en hombres por edad, Puerto Rico, 2010-\*2015



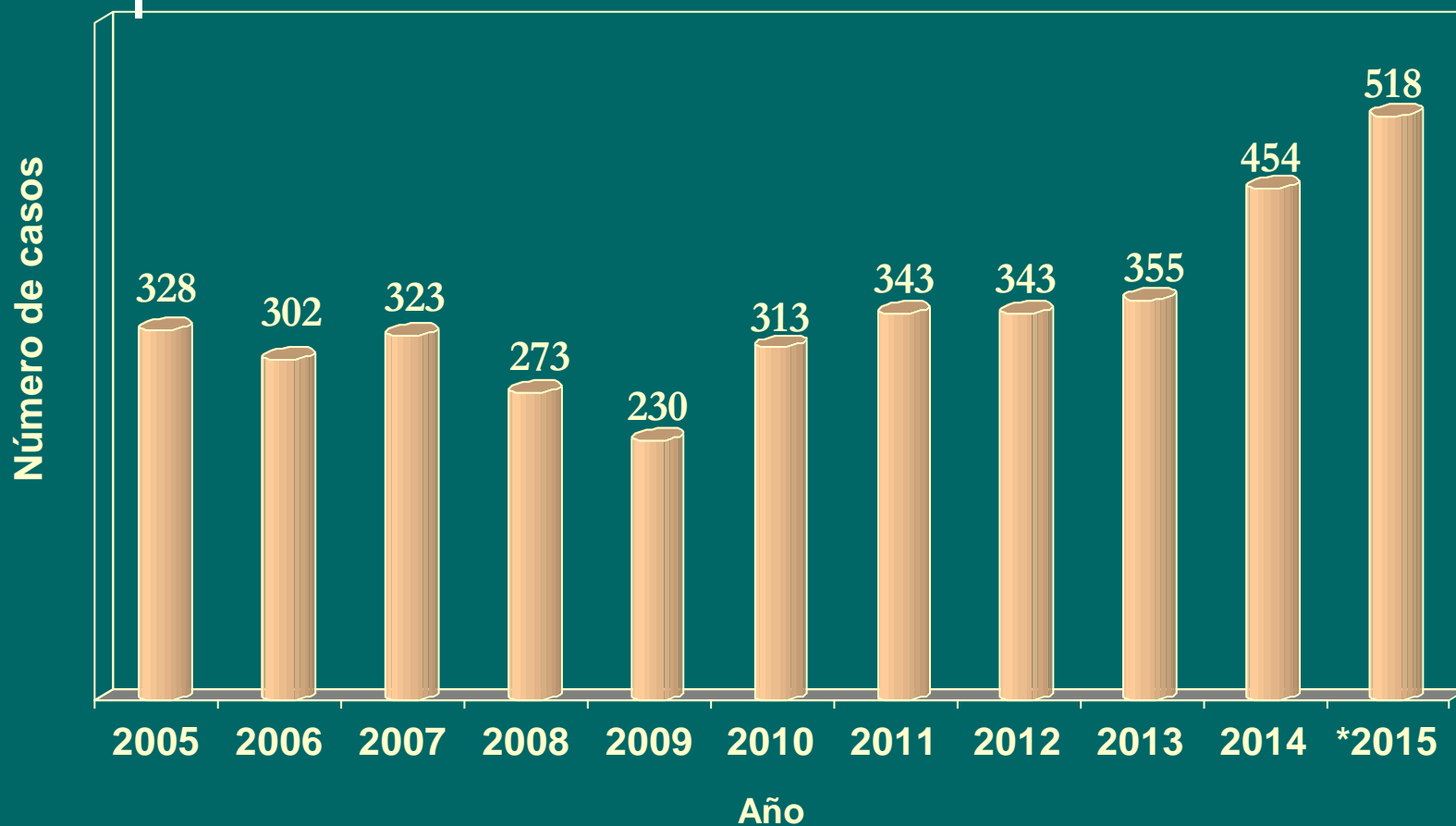
# Clamidia- Tasas de incidencia en mujeres por edad, Puerto Rico, 2010-\*2015





# Gonorrhea

# Gonorrea-Número de casos por año, Puerto Rico, 2005-\*2015



Fuente: DS de Puerto Rico, División de Prevención de ETS/VIH/SIDA, Oficina de Vigilancia de ETS, 2005-\*2015  
\*Datos hasta diciembre 31 del 2015



# Gonorrea- Número de casos por género, Puerto Rico, 2005-\*2015



Fuente: DS de Puerto Rico, División de Prevención de ETS/VIH/SIDA, Oficina de Vigilancia de ETS, 2005-\*2015  
\*Datos hasta diciembre 31 del 2015

# Gonorrea- Tasas de incidencia en hombres por edad, Puerto Rico, 2010-\*2015



Fuente: DS de Puerto Rico, División de Prevención de ETS/VIH/SIDA, Oficina de Vigilancia de ETS, 2010-\*2015  
\*Datos hasta diciembre 31 del 2015

# Gonorrea- Tasas de incidencia en mujeres por edad, Puerto Rico, 2010-\*2015

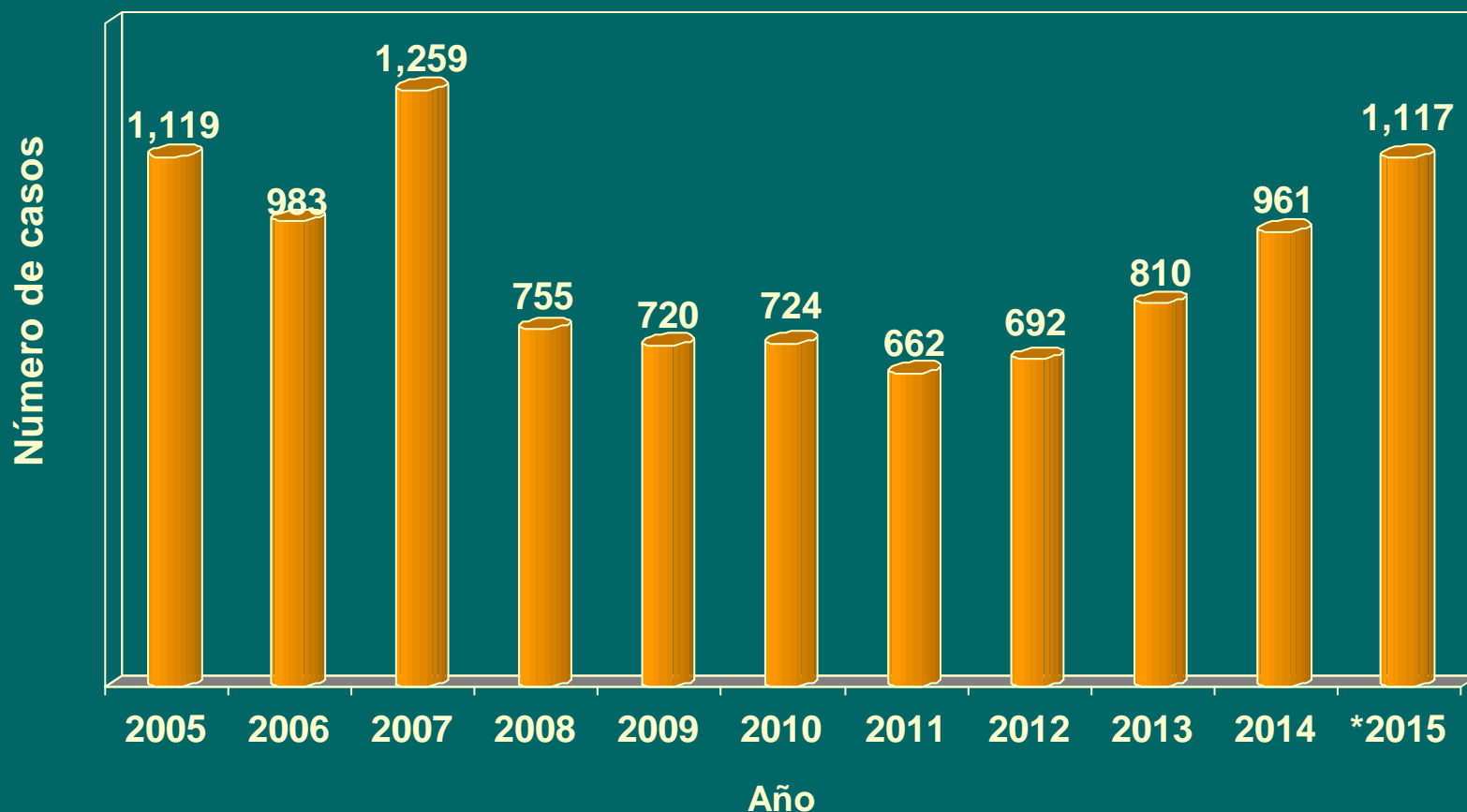


Fuente: DS de Puerto Rico, División de Prevención de ETS/VIH/SIDA, Oficina de Vigilancia de ETS, 2010-\*2015  
\*Datos hasta diciembre del 2015



# Sífilis

# Sífilis-Número de casos por año, Puerto Rico, 2005-\*2015

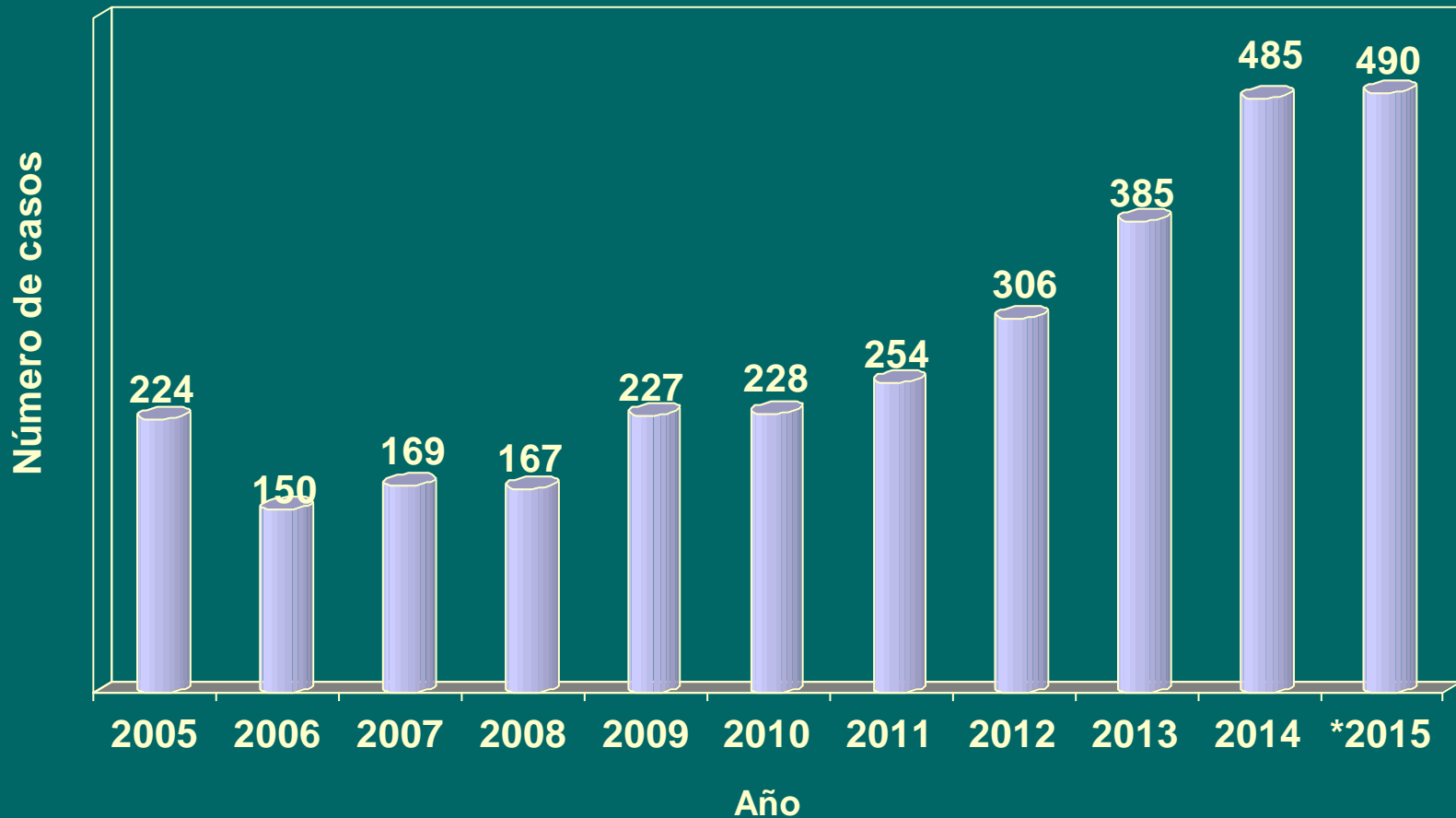


Fuente: DS de Puerto Rico, División de Prevención de ETS/VIH/SIDA, Oficina de Vigilancia de ETS, 2005-\*2015  
\*Datos hasta diciembre 31 del 2015



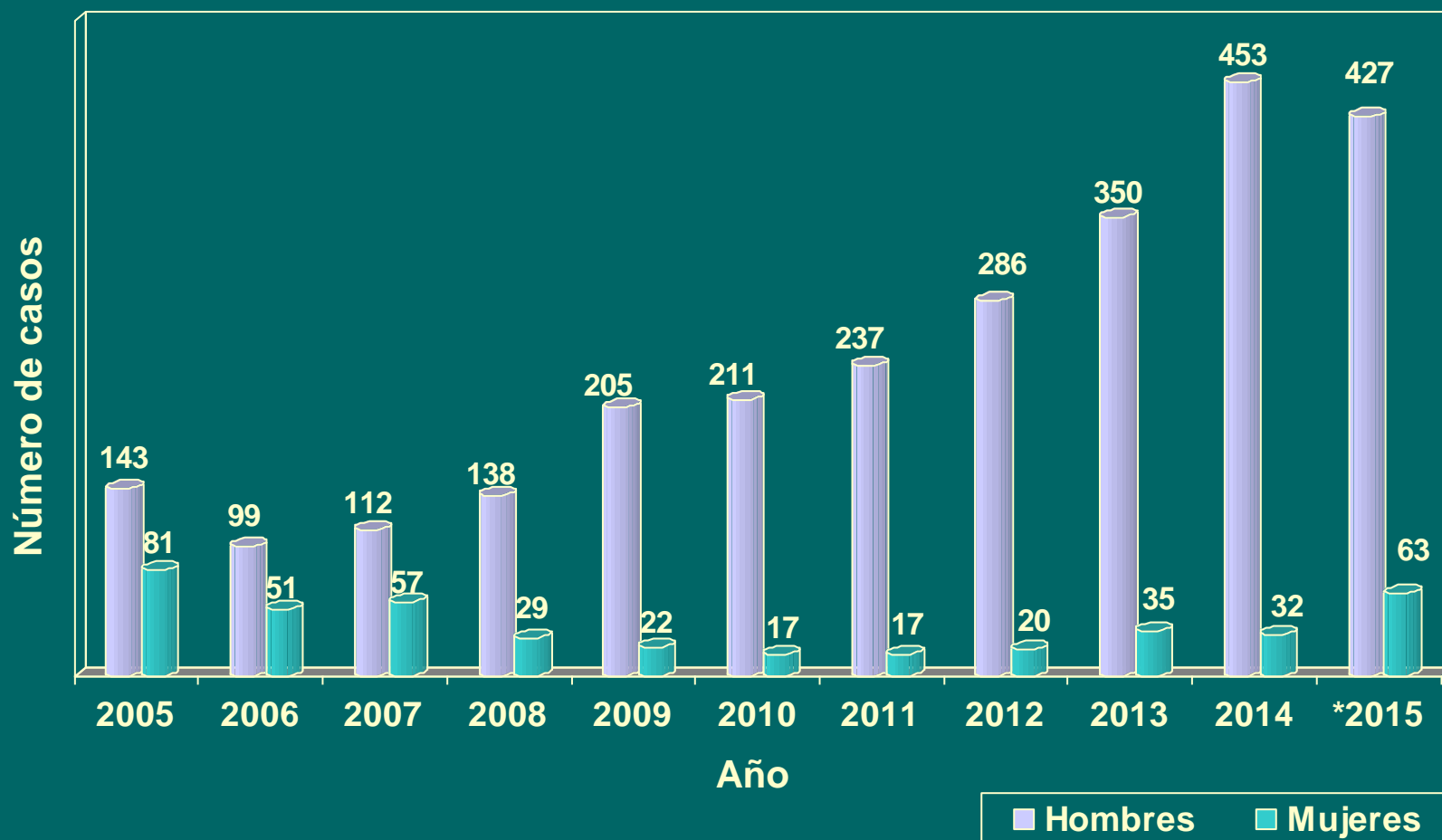
# Sífilis Primaria y Secundaria

# Sífilis Primaria y Secundaria-Número de casos por año, Puerto Rico, 2005-\*2015



Fuente: DS de Puerto Rico, División de Prevención de ETS/VIH/SIDA, Oficina de Vigilancia de ETS, 2005-\*2015  
\*Datos hasta diciembre 31 del 2015

# Sífilis Primaria y Secundaria- Número de casos por género, Puerto Rico, 2005-\*2015



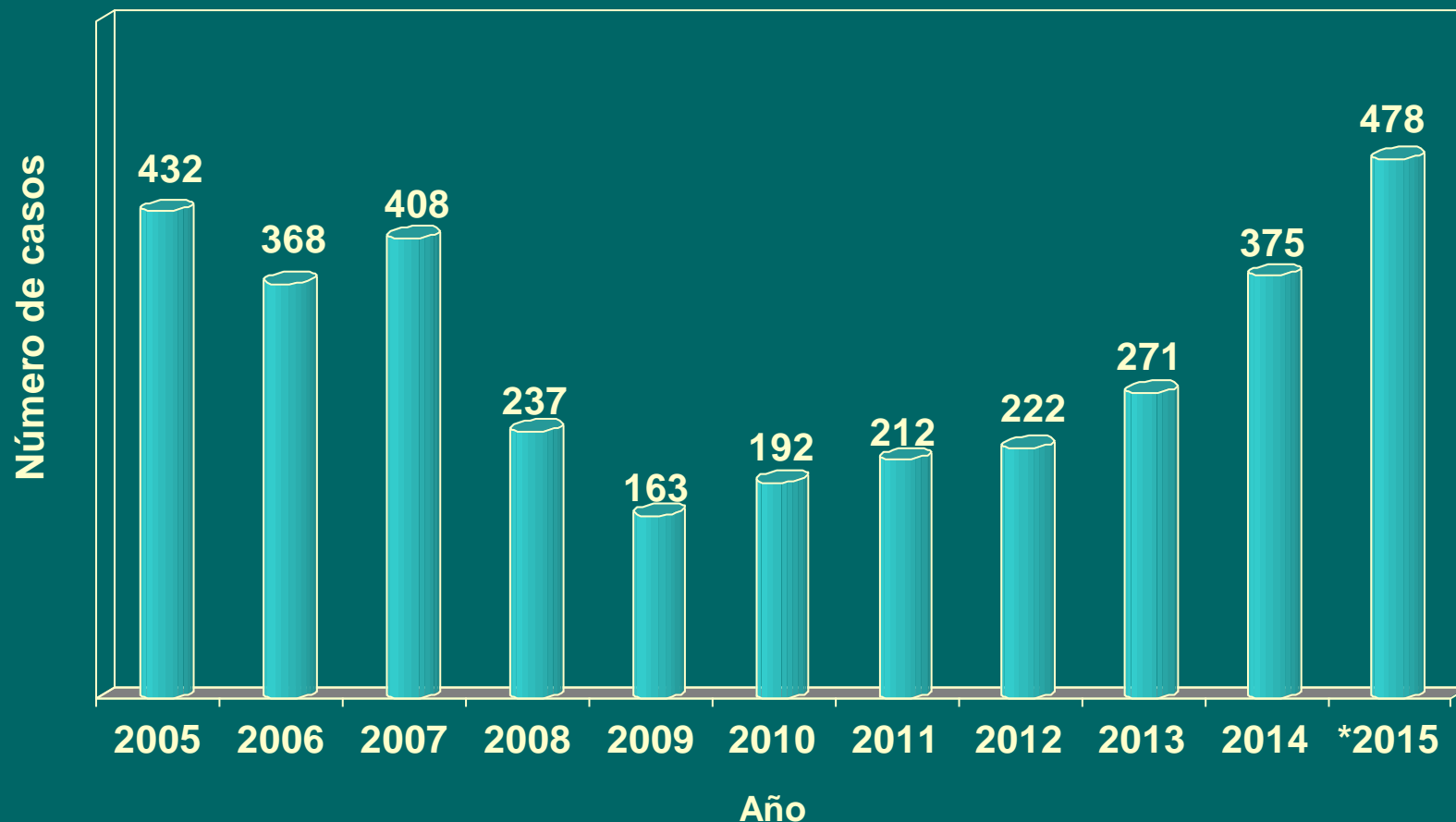
Fuente: DS de Puerto Rico, División de Prevención de ETS/VIH/SIDA, Oficina de Vigilancia de ETS, 2005-\*2015  
\*Datos hasta diciembre 31 del 2015





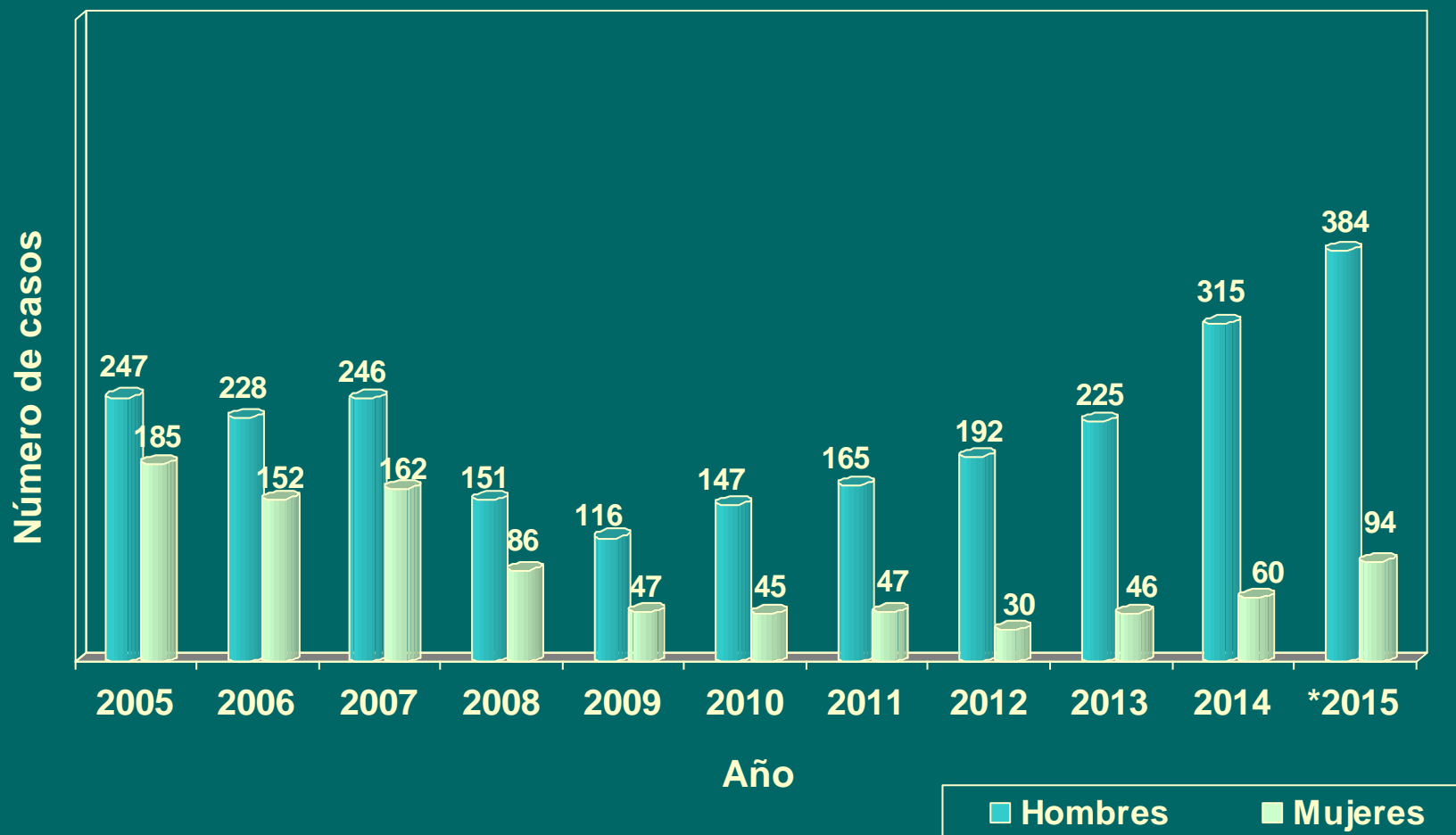
# Sífilis Latente Temprana

# Sífilis Latente Temprana-Número de casos por año, Puerto Rico, 2005 -\*2015



Fuente: DS de Puerto Rico, División de Prevención de ETS/VIH/SIDA, Oficina de Vigilancia de ETS, 2005-\*2015  
\*Datos hasta diciembre 31 del 2015

# Sífilis Latente Temprana-Número de casos por género, Puerto Rico, 2005-\*2015



Fuente: DS de Puerto Rico, División de Prevención de ETS/VIH/SIDA, Oficina de Vigilancia de ETS, 2005-\*2015  
\*Datos hasta diciembre 31 del 2015



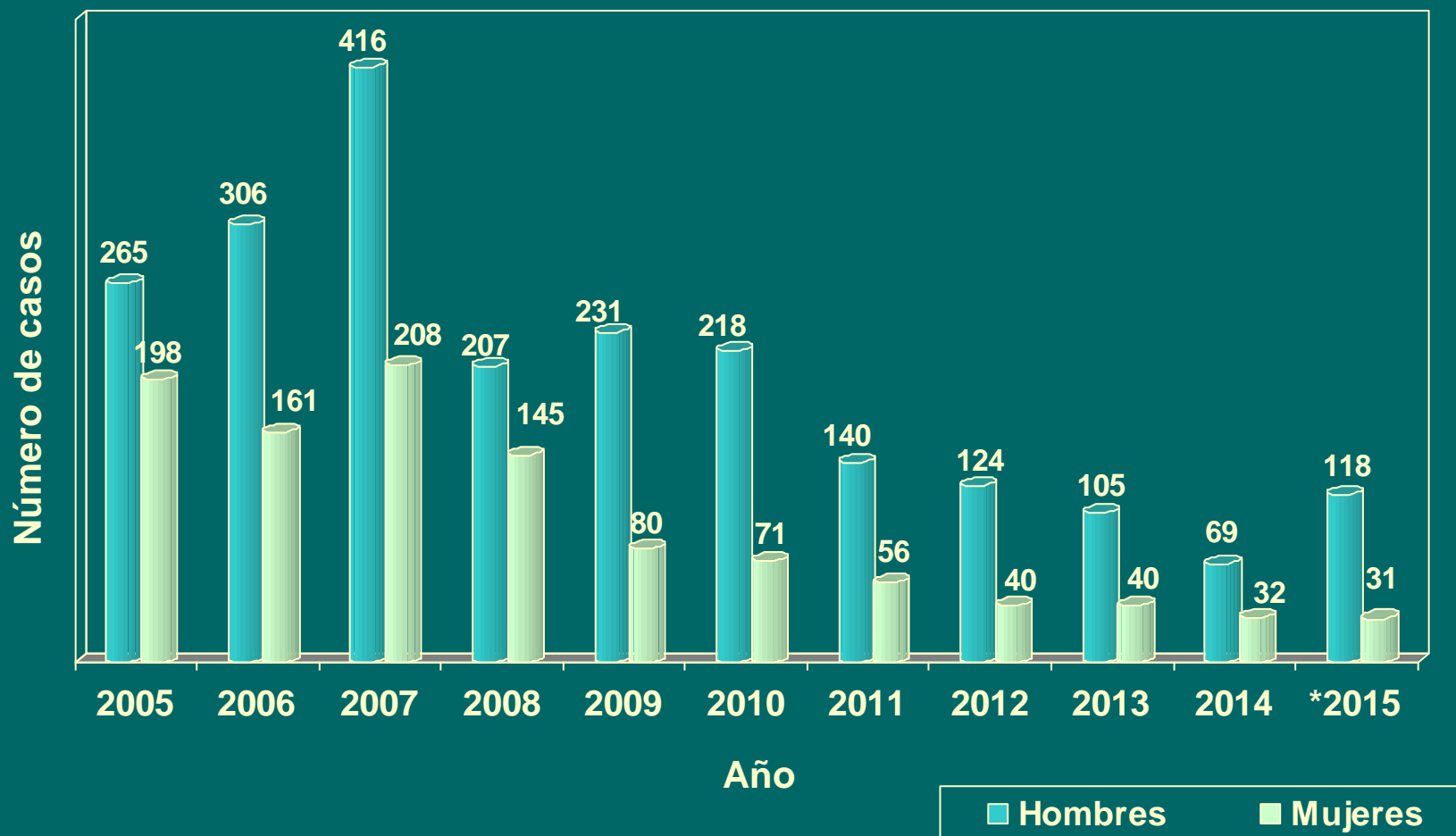
# Sífilis Latente Tardía

# Sífilis Latente Tardía -Número de casos por año, Puerto Rico, 2005-\*2015



Fuente: DS de Puerto Rico, División de Prevención de ETS/VIH/SIDA, Oficina de Vigilancia de ETS, 2005-\*2015  
\*Datos hasta diciembre 31 del 2015

# Sífilis Latente Tardía -Número de casos por género, Puerto Rico, 2005-\*2015



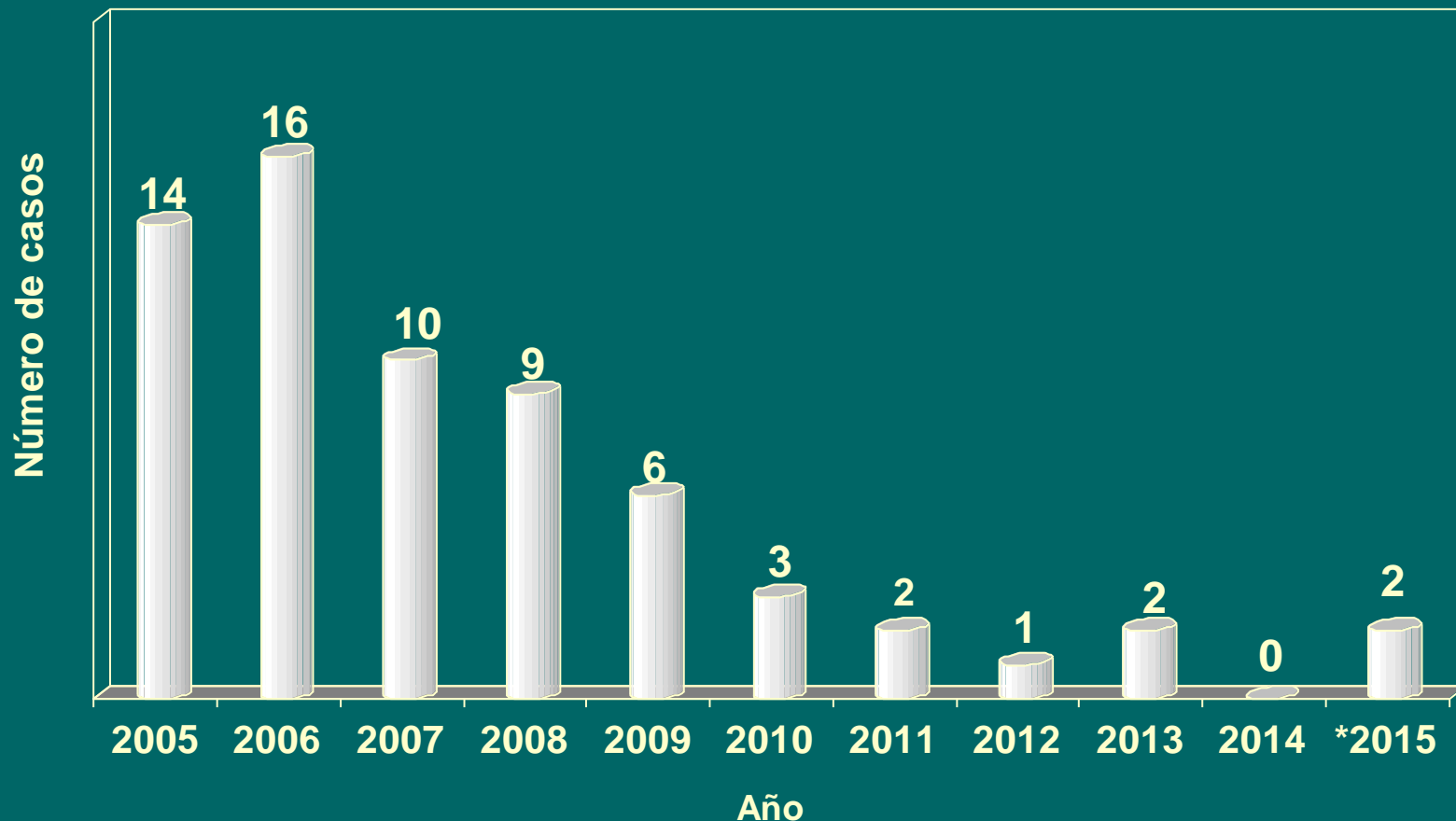
Fuente: DS de Puerto Rico, División de Prevención de ETS/VIH/SIDA, Oficina de Vigilancia de ETS, 2005-\*2015  
\*Datos hasta diciembre 31 del 2015



**Sífilis**

**Congénita**

# Sífilis congénita-Número de casos por año, Puerto Rico, 2005-\*2015



Fuente: DS de Puerto Rico, División de Prevención de ETS/VIH/SIDA, Oficina de Vigilancia de ETS, 2005-\*2015  
\*Datos hasta diciembre 31 del 2015





# Herpes Genital

# Herpes Genital -Número de casos por año, Puerto Rico, 2005-\*2015



Fuente: DS de Puerto Rico, División de Prevención de ETS/VIH/SIDA, Oficina de Vigilancia de ETS, 2005-\*2015  
\*Datos hasta diciembre 31 del 2015

# Herpes Genital -Número de casos por género, Puerto Rico, 2005-\*2015



Fuente: DS de Puerto Rico, División de Prevención de ETS/VIH/SIDA, Oficina de Vigilancia de ETS, 2005-\*2015  
\*Datos hasta diciembre 31 del 2015