

# NUEV5G

9ghUXtgh]WUg'XY'a cfhU]XUX



Instituto de Estadísticas  
de Puerto Rico

Estado Libre Asociado de Puerto Rico



DEPARTAMENTO DE  
**SALUD**

GOBIERNO DE PUERTO RICO



## Autores

Idania Rodríguez Ayuso, MS  
Mario Marazzi Santiago, PhD

## Colaboradores

Lorenzo González Feliciano, MD  
Evelyn Laureano Osorio, PhD  
Migdalia Vázquez González  
Wanda Llovet  
Ivonne Vasallo  
Yolanda Viera  
Nelly Devarie

**22 de diciembre de 2010**

### Dirección Física

Calle Quisqueya #57, 2do piso  
San Juan, Puerto Rico 00917

### Dirección postal

PO Box 195484  
San Juan, Puerto Rico 00919-5484

### Portal cibernético

<https://www.estadisticas.gobierno.pr>

### Correo electrónico

[preguntas@estadisticas.gobierno.pr](mailto:preguntas@estadisticas.gobierno.pr)

### Cita sugerida

Instituto de Estadísticas de Puerto Rico (2010). Nuevas estadísticas de mortalidad, 2000-08. San Juan, Puerto Rico. Obtenido de [www.estadisticas.gobierno.pr](http://www.estadisticas.gobierno.pr).



## Tabla de Contenido

	<u>Página</u>
I. Resumen ejecutivo .....	1
II. Introducción .....	3
III. Cambios metodológicos .....	4
a) Implantación del <i>Mortality Medical Data System</i> .....	4
b) Extensión de fecha de cierre de las estadísticas de mortalidad .....	4
c) Estimación de Tasas Ajustadas de Mortalidad .....	5
IV. Resultados principales .....	6
V. Recomendaciones .....	7
VI. Conclusión .....	11

## Apéndice: Tablas detalladas

Tabla 1. Primeras diecinueve causas de muerte en Puerto Rico: 2000 - 2008 .....	12
Tabla 2. Tasas crudas de mortalidad por causa y género en Puerto Rico: 2000 - 2008 .....	17
Tabla 3. Mortalidad por causa y grupos de edad en Puerto Rico: 2000 - 2008 .....	42
Tabla 4. Mortalidad por municipio y causas seleccionadas: 2000 - 2008 .....	87
Tabla 5. Tasas de subregistro por año de ocurrencia: 2000 - 2008 .....	105

## Índice de Figuras

Gráf. 1. Número de muertes en Puerto Rico .....	1
Gráf. 2. Tasas crudas de mortalidad de Puerto Rico .....	2
Gráf. 3. Número de muertes en Puerto Rico .....	6

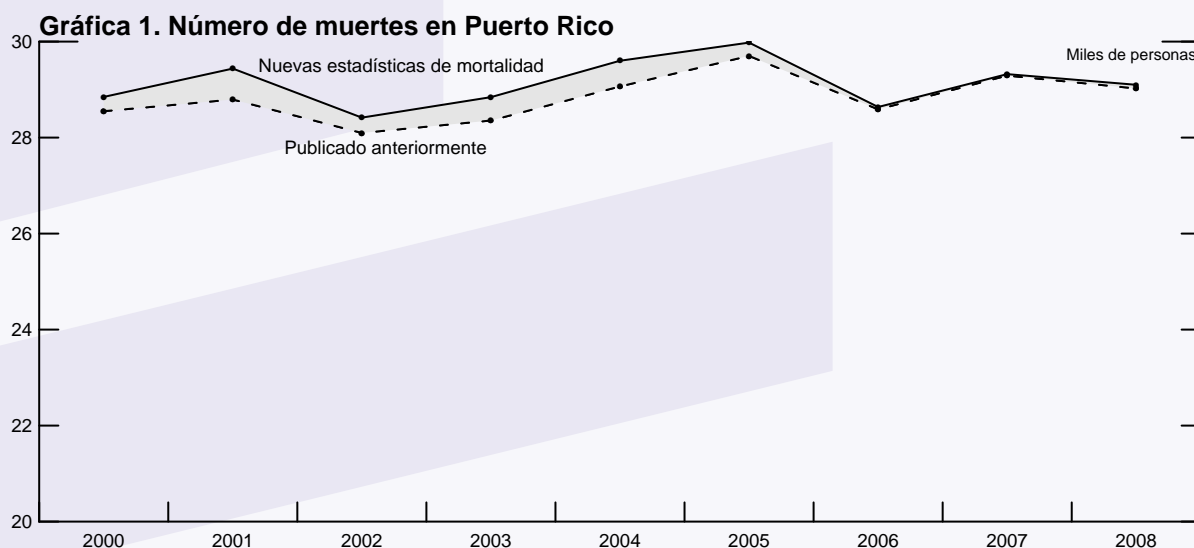


## I. Resumen ejecutivo

Se presenta la revisión de las estadísticas de mortalidad de Puerto Rico cubriendo el periodo de 2000 a 2008. Estos datos son fundamentales para la planificación y la gestión del sistema de salud. Las nuevas cifras responden a una serie de cambios metodológicos, aprobados por el Instituto de Estadísticas, a las estadísticas vitales de mortalidad producidas por el Departamento de Salud. En términos generales, dichos cambios consistieron en los siguientes:

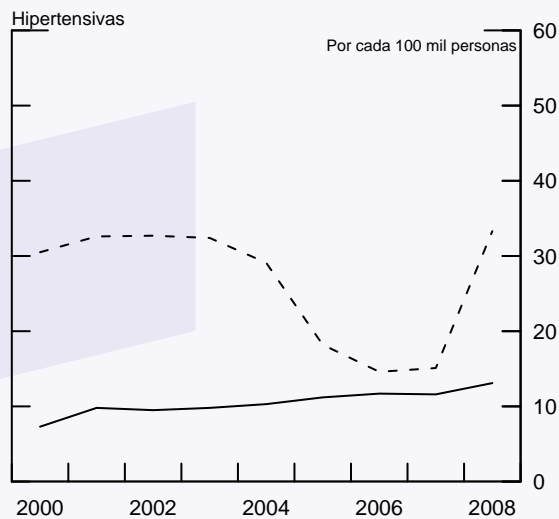
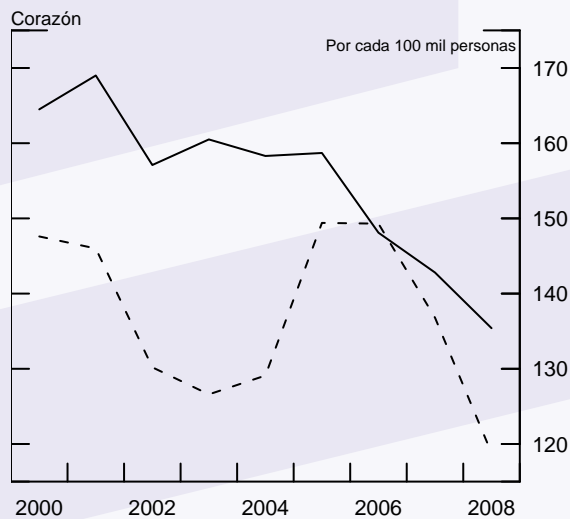
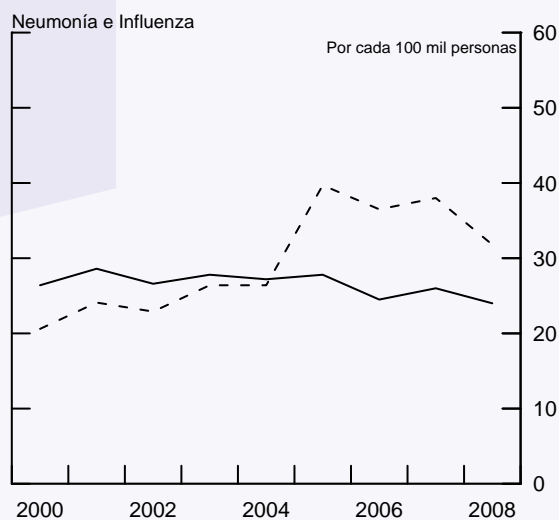
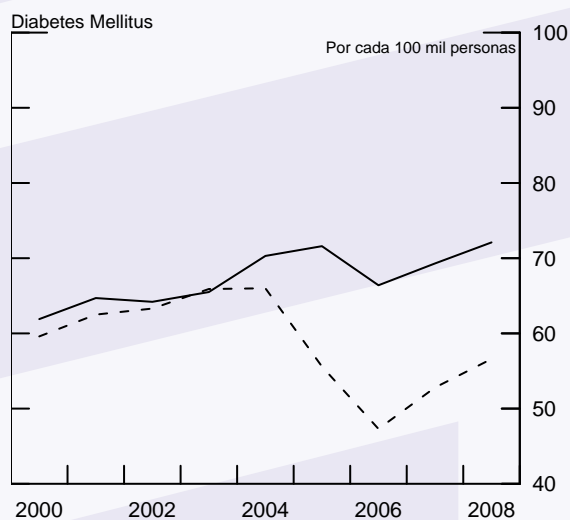
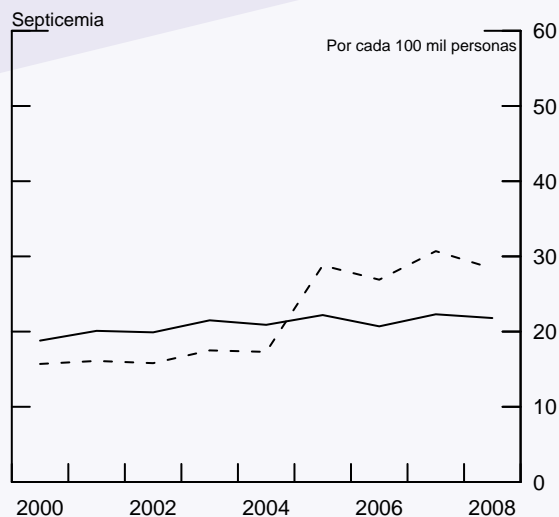
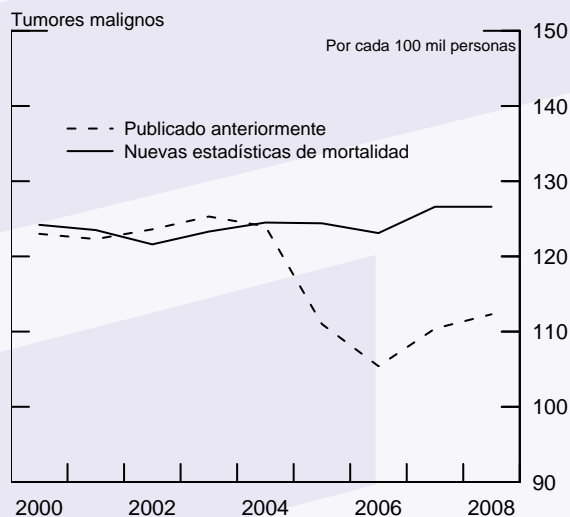
- Se extendió la fecha para registrar las defunciones que serán parte de las estadísticas de mortalidad, de tal manera que se minimizara el subregistro de defunciones o las muertes excluidas de estas estadísticas. Del 2000 a 2008, el subregistro representó sobre 1 por ciento de las muertes ocurridas en Puerto Rico, la mayoría de las cuales han sido incluidas en estas nuevas estadísticas de mortalidad (Ver la Gráfica 1).
- Se implantó el *Mortality Medical Data System*, software gratuito desarrollado por los *Centers for Disease Control and Prevention*, para codificar y clasificar, de manera consistente y eficiente, las muertes registradas en Puerto Rico. De esta forma se eliminan los cambios drásticos en las tasas de mortalidad que fueron reportados anteriormente (Ver la Gráfica 2).

Además, con esta publicación, el Instituto pone a disposición de los investigadores, profesores y estudiantes un acceso universal a las Cintas (bases de datos) de Defunciones de Puerto Rico de 2000 a 2008. Las Cintas contienen información sobre cada muerte registrada en Puerto Rico; dicha información incluye temas como género, edad, municipio de residencia, y la causa básica de muerte, entre otros. Entre sus múltiples usos, estos datos son utilizados en la preparación de propuestas e investigaciones que contribuyen a mejorar la salud de Puerto Rico.





**Gráfica 2. Tasas crudas por causas de muerte seleccionadas**





## II. Introducción

En el 2008, el Departamento de Salud de Puerto Rico publicó el Informe de Estadísticas Vitales de 2005. En esa publicación, las tasas de mortalidad de varias de las principales causas de muerte de Puerto Rico, mostraron cambios drásticos con respecto a años anteriores. Por el contrario, los datos preparados por el *National Center for Health Statistics* sobre la mortalidad en Puerto Rico, no exhibían estos cambios.

Como resultado, la Junta de Directores del Instituto de Estadísticas aprobó la Resolución Núm. 2008-01 para que se realizara una investigación para analizar lo ocurrido y para presentar recomendaciones. Estas recomendaciones debían estar dirigidas a promover la calidad de las estadísticas de mortalidad, de forma que las mismas sean más exactas y oportunas.

La investigación se realizó en colaboración con el Departamento de Salud y el *National Center for Health Statistics*. En ese momento se encontró que un error de interpretación del sistema de clasificación fue responsable por los cambios significativos en las tasas específicas de varias causas<sup>1</sup>. Además, se detectó un porcentaje considerable de muertes que no se contabilizan en las estadísticas de mortalidad, debido a que se recibían luego de la fecha establecida para ser consideradas en las estadísticas oficiales de mortalidad (fecha de cierre).

Para atender esta situación, la Junta de Directores del Instituto adoptó la Resolución Núm. 2009-05. En esta Resolución se aprobaron cambios metodológicos a las estadísticas oficiales de mortalidad que prepara el Departamento de Salud. El Departamento de Salud solicitó que el Instituto implantara estos cambios metodológicos para los años 2000 a 2008. A su vez, el Departamento asumió la responsabilidad de implantar estos cambios metodológicos desde el año 2009 en adelante.

El propósito de este informe es dar a conocer las nuevas estadísticas oficiales de mortalidad para los años 2000 a 2008. Es importante recordar que estos datos varían de los datos previamente publicados por el Departamento de Salud ya que resultan de la implantación de los cambios metodológicos que se reseñan a continuación.

---

<sup>1</sup> Ver [Informe a la Junta de Directores sobre la Resolución Núm. 2008-01](#), Instituto de Estadísticas, 3 de mayo de 2009.



### III. Cambios metodológicos

#### a) Implantación del *Mortality Medical Data System*

El *Mortality Medical Data System* (MMDS) es un software gratuito desarrollado por los *Centers for Disease Control and Prevention*. Este software facilita el proceso de codificación y clasificación de las causas de muerte que se registran en los certificados de defunción. Este proceso es una de las tareas de mayor dificultad con la que se enfrentan las oficinas de estadísticas vitales en el mundo debido a la complejidad en las reglas y la estructura de la Clasificación Internacional de Enfermedades (o ICD, en inglés). El MMDS o algunos de sus componentes han sido implantados en varios países, tales como Inglaterra, Francia, España, Brasil, Suecia, Australia y Gales; otros países, como México, han realizado pruebas piloto con una versión del MMDS traducida al español. La implantación del MMDS tiene los siguientes beneficios:

- 1) Ahorros en los gastos asociados con la producción de estadísticas de mortalidad,
- 2) Estandarización de la aplicación de las reglas de la ICD,
- 3) Acceso más rápido a las estadísticas de mortalidad,
- 4) Mayor comparabilidad de las estadísticas de mortalidad, y
- 5) Mayor confiabilidad en las estadísticas de mortalidad.

El MMDS es revisado anualmente para asegurar que se mantenga actualizado según los nuevos conocimientos médicos y epidemiológicos<sup>2</sup> reconocidos por la Organización Mundial de la Salud.

Típicamente, el MMDS procesa sobre el 80 por ciento de los casos (*National Center for Health Statistics*, 2001, p. 12). El otro 20 por ciento es rechazado por el MMDS por ser casos demasiado complejos. Para estos casos, se utilizó las causas básicas de muerte que habían sido seleccionadas por el Departamento de Salud anteriormente.

#### b) Extensión de fecha de cierre de las estadísticas de mortalidad

En casi todo sistema de recopilación de información sobre defunciones, pueden existir muertes que nunca se contabilizan por haber sido registradas varios años más tarde. Por ejemplo, el descubrimiento de una osamenta certificada por un médico forense como una defunción que

---

<sup>2</sup> Para asegurar la comparabilidad de la información, las estadísticas presentadas en este informe se prepararon utilizando la versión del MMDS que correspondía al año de la defunción.



ocurrió hace más de 2 años, puede no ser contabilizada si la metodología de las estadísticas de mortalidad no permite la incorporación de defunciones cuyo registro ocurrió después del segundo año. Generalmente, cada país diseña esta política pública tomando en cuenta sus situaciones particulares de manera que la cantidad de casos que nunca se contabilizan sea pequeña<sup>3</sup>.

Por otro lado, es importante establecer una fecha de cierre para asegurar la comparabilidad de las estadísticas de mortalidad de año en año, y es importante que esta fecha no sea tan amplia que el acceso a las estadísticas de mortalidad sea demasiado lento. Por lo tanto, es importante establecer un balance de intereses. En este caso, se decidió extender la fecha de cierre que el Departamento de Salud había estado utilizando hasta el 31 de diciembre del año siguiente de la defunción. Esto redujo el subregistro de defunciones de Puerto Rico durante el periodo de 2000 a 2008 de 1.4 por ciento a menos de 0.4 por ciento. En la Tabla 5, se presenta el tamaño del subregistro por año de ocurrencia de la muerte.

### **c) Estimación de Tasas Ajustadas de Mortalidad**

Con esta publicación, se incluye por primera vez tasas de mortalidad que han sido ajustadas por una distribución estándar de edad. En específico, las tasas ajustadas que se presentan en la Tabla 1 han sido preparadas utilizando la población estándar de los Estados Unidos<sup>4</sup> para el año 2000. La presentación de tasas de mortalidad ajustadas por una distribución estándar de edad se realiza comúnmente en el mundo, porque de lo contrario se puede dar una impresión equivocada al comparar las tasas no ajustadas (o crudas) de distintos sitios o de distintos años.

---

<sup>3</sup> Ver párrafo 271 en *Principios y recomendaciones para los Sistemas de Estadísticas Vitales, Revisión 2* de la Organización de las Naciones Unidas, 2003: [http://unstats.un.org/unsd/publication/SeriesM/SeriesM\\_19rev2S.pdf](http://unstats.un.org/unsd/publication/SeriesM/SeriesM_19rev2S.pdf).

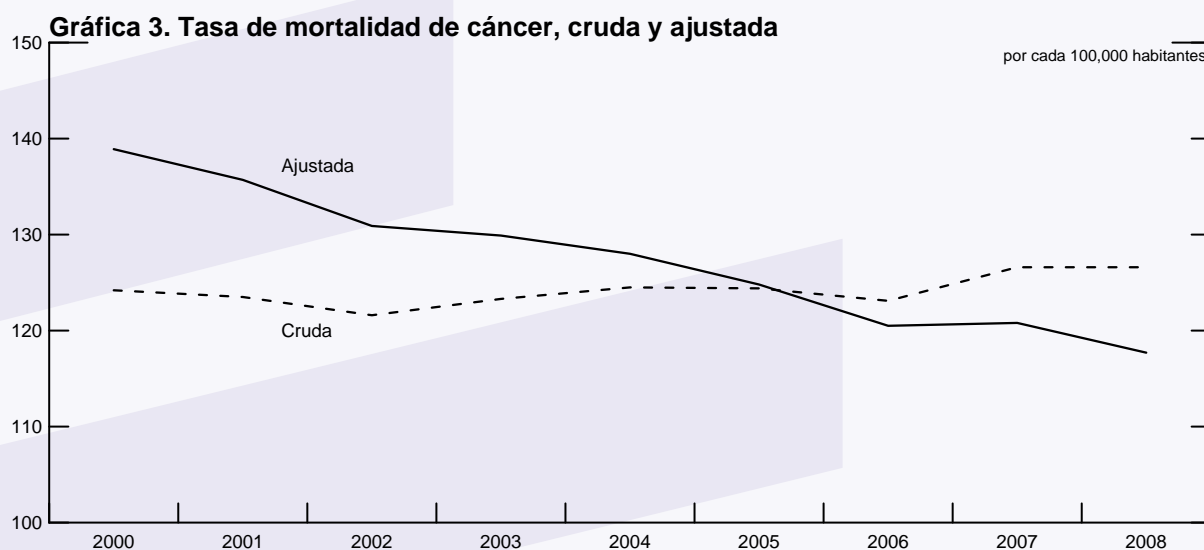
<sup>4</sup> Esta distribución estándar de edad es preparada por el *National Center for Health Statistics* (NCHS), lo cual permite comparar las tasas presentadas aquí con las estadísticas que prepara el NCHS. El usuario es advertido que en otros contextos podría ser necesario realizar el ajuste utilizando la población estándar del mundo para el año 2000 que publica la Organización Mundial de la Salud.





## IV. Resultados principales

- 1) Desde comienzos del 2000 hasta el 2008, fallecieron anualmente un poco menos de 30,000 personas en Puerto Rico; esto equivaldría a cerca de un cuarto de millón de personas en este periodo.
- 2) Durante este tiempo, las primeras causas de muerte (en orden de mayor a menor) han sido las enfermedades del corazón, los tumores malignos (cáncer) y la *diabetes mellitus*.
- 3) El número de muertes a consecuencia de las enfermedades del corazón se ha reducido durante los últimos 9 años, con una baja del 18 por ciento en su tasa cruda.
- 4) A la misma vez, las defunciones por tumores malignos o cáncer han aumentado gradualmente, cada vez más acercándose a la posibilidad de convertirse en la primera causa de muerte en Puerto Rico en un futuro. Una de las razones para este aumento es el envejecimiento de la población. Esto puede observarse cuando se ajusta la tasa de mortalidad utilizando una distribución de edad fija. Ajustado por edad, se permite ver que el riesgo de morir por cáncer se ha reducido. (Ver la Gráfica 3).
- 5) Otras causas que han registrado aumentos en sus tasas crudas han sido la *diabetes mellitus*, la nefritis y nefrosis, la hipertensión, los homicidios y la enfermedad de alzheimer. De hecho, esta última empezó la década como la novena causa de muerte y rápidamente fue subiendo escalafones para terminar como la cuarta causa de muerte en el 2008. Las enfermedades cerebrovasculares, los accidentes, el VIH, y los suicidios han visto una reducción en el número de muertes que ocasionan.





## V. Recomendaciones

Luego de la publicación de este informe, quedan varias mejoras que deben recibir prioridad:

### **Recomendación 1: Automatizar el registro de los certificados de defunción**

Además del MMDS, muchas jurisdicciones están implantando sistemas para automatizar el registro de las defunciones. Legislación federal reciente, como la *Real ID Act* y la *Intelligence Reform Act*, ha recomendado la implantación de estos sistemas. La Administración del Seguro Social ha provisto fondos federales a más de 30 jurisdicciones en Estados Unidos para el desarrollo e implantación de sistemas de registro electrónico de defunciones. Según la NAPHSIS (*National Association for Public Health Statistics and Information Systems*), para el verano del 2007, un sistema de registro electrónico de defunciones estaba en operación, en desarrollo o en etapa de planificación en 37 estados de los EEUU, en el Distrito de Columbia y en la Ciudad de Nueva York. Los beneficios de estos sistemas incluyen: (a) mayor eficiencia, (b) registro de defunciones más rápido, (c) mayor calidad de datos, (d) mayor seguridad y prevención de fraude, (e) referidos electrónicos a médicos forenses para investigación, (f) aprobaciones electrónicas de cremación, y (g) impresión de permisos de inhumación desde la funeraria. Los clientes beneficiados incluyen las familias, los médicos, los médicos forenses, los investigadores de salud pública, las agencias estatales, agencias federales, los municipios e instituciones como los hospitales, centros de cuido, y funerarias. Desde el punto de vista estadístico, el registro electrónico de los certificados de defunción es además una estrategia a largo plazo para reducir el subregistro de defunciones.

### **Recomendación 2: Facilitar el acceso universal al Informe de Estadísticas Vitales**

Mediante la Ley Orgánica del Departamento de Salud, se estableció la responsabilidad del Secretario de publicar el Informe Anual de Estadísticas Vitales, entre otros. En el siglo XXI, la Internet se ha convertido en una herramienta indispensable para asegurar un acceso universal y equitativo a la información estadística. El acceso a la información estadística se facilita grandemente cuando esta se encuentra disponible por Internet. De hecho, la Ley Núm. 69 de 25 de agosto de 2005 dispone que las estadísticas e índices oficiales que administra cada entidad deben mantenerse actualizadas en las páginas de Internet del Gobierno de Puerto Rico. Por lo tanto, los Informes Anuales de Estadísticas Vitales del Departamento de Salud deberían estar disponibles en un portal de Internet.

**Recomendación 3: Publicar las tasas de subregistro en el Informe de Estadísticas Vitales**

A corto plazo, continuará existiendo un subregistro de defunciones que necesita ser monitoreado. Para esto, se recomienda que el Departamento de Salud incluya en su Informe de Estadísticas Vitales una tabla especial con el tamaño del subregistro por año de ocurrencia para permitir el análisis del problema de registro tardío de defunciones<sup>5</sup>. Esta tabla debería ser actualizada todos los años.

**Recomendación 4: Publicar las tasas ajustadas de mortalidad en el Informe de Estadísticas Vitales**

Para facilitar la comparación de las tasas de mortalidad de Puerto Rico con otros lugares y entre municipios, se recomienda incluir tablas con las tasas de mortalidad ajustadas por edad, tal y como se presentan en este informe.

**Recomendación 5: Actualizar clasificaciones utilizadas en el certificado de defunción**

El certificado de defunción recopila información sobre una variedad de temas, utilizando sistemas de clasificación estándares. Estos sistemas son actualizados frecuentemente y es importante asegurar que las clasificaciones utilizadas en el certificado de defunción se mantengan actualizadas también. Por ejemplo, la industria en la cual laboraba el difunto actualmente se clasifica utilizando el *Standard Industrial Classification* (SIC), sistema que se dejó de utilizar hace una década. El nuevo sistema, el *North American Industry Classification System* (NAICS), acordado por Estados Unidos, Canadá y México, debería ser adoptado a la mayor brevedad posible<sup>6</sup>. Por su parte, la ocupación del difunto se clasifica utilizando una modificación de una de las primeras versiones del *Standard Occupational Classification* (SOC). Es importante las nomenclaturas de industria e ocupación se actualicen para asegurar la comparabilidad de los datos que se obtienen de ellos.

**Recomendación 6: Revisar el certificado de defunción**

Es importante que los certificados sean revisados cada cierto tiempo para garantizar que estos cubren las necesidades de información actuales. Un certificado de defunción con información más precisa y completa mejora la capacidad para analizar y realizar un seguimiento de indicadores cruciales de la salud, incluyendo las características demográficas y las causas de la muerte. La última vez que se revisó el certificado de defunción del Registro Demográfico fue

<sup>5</sup> Ver párrafo 272 en *Principios y recomendaciones para los Sistemas de Estadísticas Vitales, Revisión 2* de la Organización de las Naciones Unidas, 2003: [http://unstats.un.org/unsd/publication/SeriesM/SeriesM\\_19rev2S.pdf](http://unstats.un.org/unsd/publication/SeriesM/SeriesM_19rev2S.pdf).

<sup>6</sup> Para más información, ver <http://www.census.gov/eos/www/naics/>.



hace 20 años (en 1989), por lo que urge revisar el mismo. En Estados Unidos se implantó una nueva revisión del certificado de defunción de noviembre de 2003.

### **Recomendación 7: Planificar la implantación de la ICD-11**

Se espera que la undécima versión de la *International Classification of Disease* (ICD-11) sea lanzada en 2014 y en este momento, Puerto Rico no está preparado para este cambio. El Departamento de Salud y el Registro Demográfico deben comenzar a planificar los cambios que necesitarán implantar para adoptar la ICD-11. Los demás componentes del sistema de salud de Puerto Rico también deberían comenzar la planificación.

### **Recomendación 8: Adiestrar a los médicos en los aspectos estadísticos de su profesión**

Para contar con estadísticas de mortalidad que sean confiables y útiles, la recopilación de la información sobre defunciones por parte de los médicos y otros profesionales de la salud debe ser concienzuda, minuciosa y sistemática. Es necesario que los médicos llenen el certificado de defunción completamente, incluyendo información sobre todos los eventos que condujeron a la muerte de la persona. Por lo tanto, es importante que estos profesionales sean expuestos, tanto en su educación universitaria como mediante educación continua, a los aspectos estadísticos y los deberes éticos de su profesión, los cuales que asumen como parte del sistema de recopilación de información sobre defunciones. En las últimas décadas, la transformación de los currículos de medicina, en algunos casos, ha significado la pérdida de ciertos componentes educativos importantes relacionados con estos aspectos y deberes. Como resultado, existe evidencia anecdótica de que los médicos frecuentemente no dedican el tiempo necesario para llevar a cabo esta función indispensable, ya sea por falta de voluntad e interés o por tener demasiadas responsabilidades administrativas. A veces este trabajo es delegado a estudiantes de medicina o a otros profesionales de la salud que no cuentan con el peritaje médico ni con la potestad legal para certificar las causas de muerte. Por lo tanto, es indispensable que estos componentes educativos vuelvan a formar parte del currículo de las escuelas de medicina. Además, deben proveerse oportunidades para exponer a los médicos a estos temas mediante la educación continua.

Es importante recalcar que esta recomendación no necesariamente conlleva grandes gastos, como los que resultarían de la creación de un curso nuevo que dure un semestre entero o de un taller semanal de educación continua. Al contrario, existen oportunidades de fácil implantación que pueden llevar este mensaje a la clase médica de forma ágil y poco onerosa. Por ejemplo, el Instituto de Estadísticas puede diseñar un módulo (y actualizarlo periódicamente) al que se pueda acceder desde cualquier computadora conectada a la



Internet, mediante el cual los estudiantes de medicina y los médicos activos puedan estar expuestos a estos temas, sin invertir más de una hora. Incluso, mediante una colaboración con los colegios profesionales se puede hacer que la participación en estos módulos sea obligatoria y requisito para renovar la licencia médica. Este tipo de módulo es utilizado en una variedad de jurisdicciones alrededor del mundo. Para un ejemplo, puede acceder al módulo abierto de la Ciudad de Nueva York a través del siguiente enlace:

<http://www.nyc.gov/html/doh/media/video/icdr/index.html>

#### **Recomendación 9: Realizar una revisión más detallada de la completitud de los certificados**

El Registro Demográfico debe hacer un esfuerzo mayor para asegurar que los certificados sean completados adecuadamente. Se detectaron casos en donde no se completó totalmente la Parte I del área de certificación médica de la causa de muerte en el certificado de defunción, por lo que se debe asegurar que los médicos completen todas las partes del certificado.



## VI. Conclusión

Las estadísticas de mortalidad son trascendentales para establecer políticas públicas y diseñar estrategias de servicios en el país. Cuando la recopilación no es de calidad, no existe una base confiable para planificar intervenciones en el sector de salud, con la posible consecuencia de la pérdida de vidas. La clasificación y codificación manual de la causa básica de muerte para las casi 30,000 defunciones que ocurren anualmente en Puerto Rico implica un retraso en la publicación de las estadísticas oficiales. La implantación del MMDS agilizará el proceso de la selección de causas de muerte y garantizará una mayor comparabilidad de las estadísticas. La publicación de este informe pone fin a uno de los problemas metodológicos que más ha repercutido en la medición de las condiciones de salud de la población de Puerto Rico.

**Tabla 1. Primeras diecinueve causas de muerte en Puerto Rico: 2007 - 2008**

[Las tasas se expresan en términos de 100,000 habitantes. Preparado utilizando la versión del Medical Mortality Data System (MMDS) de los Centers for Disease Control and Prevention (CDC) correspondiente a cada año. Incluye defunciones registradas hasta el fin del próximo año natural luego de la ocurrencia. Tasas ajustadas son preparadas en base a la población estándar del 2000 de los Estados Unidos.]

Causas de muerte (basado en ICD-10, 2004)	2008				2007					
	Orden	#	%	Tasa cruda	Tasa ajustada	Orden	#	%	Tasa cruda	Tasa ajustada
Todas las causas / All causes	-	29,100	100.0	735.9	694.6	-	29,322	100.0	744.0	719.8
Enfermedades del corazón / Heart diseases	1	5,356	18.4	135.4	126.4	1	5,628	19.2	142.8	137.2
Tumores malignos / Malignant neoplasm	2	5,008	17.2	126.6	117.7	2	4,989	17.0	126.6	120.8
Diabetes	3	2,852	9.8	72.1	67.0	3	2,732	9.3	69.3	66.0
Enfermedad de Alzheimer / Alzheimer disease	4	1,591	5.5	40.2	38.0	5	1,577	5.4	40.0	39.4
Enfermedades cerebrovasculares / Cerebrovascular diseases	5	1,529	5.3	38.7	36.4	4	1,654	5.6	42.0	40.5
Enfermedad crónica de las vías respiratorias inferiores / Chronic lower respiratory diseases	6	1,200	4.1	30.3	28.7	7	1,110	3.8	28.2	27.4
Accidentes / Accidents	7	1,097	3.8	27.7	27.1	6	1,214	4.1	30.8	30.3
Nefritis, nefrosis y síndrome nefrótico / Nephritis, nephrotic syndrome and nephrosis	8	1,058	3.6	26.8	25.0	8	1,028	3.5	26.1	24.9
Influenza y neumonía / Influenza and pneumonia	9	949	3.3	24.0	22.6	9	1,023	3.5	26.0	25.2
Septicemia / Septicemia	10	861	3.0	21.8	20.7	10	878	3.0	22.3	21.7
Homicidio / Homicides	11	821	2.8	20.8	20.4	11	724	2.5	18.4	18.0
Hipertensión primaria y enfermedad renal hipertensiva / Essential (primary) hypertension and hypertensive renal disease	12	519	1.8	13.1	12.3	13	456	1.6	11.6	11.3
Virus de Inmunodeficiencia Humana (VIH) / Human Immunodeficiency Virus (HIV)	13	420	1.4	10.6	10.9	12	385	1.3	9.8	10.3
Suicidio / Suicide	14	299	1.0	7.6	7.5	15	278	0.9	7.1	7.1
Enfermedades del hígado y cirrosis / Chronic liver disease and cirrhosis	15	258	0.9	6.5	5.9	16	232	0.8	5.9	5.5
Neumonitis debido a sólidos y líquidos / Pneumonitis due to solids and liquids	16	226	0.8	5.7	5.4	14	283	1.0	7.2	7.0
Ciertas condiciones originadas en el período perinatal / Certain conditions originating in the perinatal period	17	218	0.7	5.5	6.6	17	213	0.7	5.4	6.2
Anemias / Anemias	18	192	0.7	4.9	4.5	18	188	0.6	4.8	4.7
Neoplasma benigno / Benign neoplasms	19	181	0.6	4.6	4.3	19	151	0.5	3.8	3.6
Todas las demás causas / All other causes	-	4,465	15.3	112.9	-	-	4,579	15.6	116.2	-

**Tabla 1. Primeras diecinueve causas de muerte en Puerto Rico: 2005 - 2006**

[Las tasas se expresan en términos de 100,000 habitantes. Preparado utilizando la versión del Medical Mortality Data System (MMDS) de los Centers for Disease Control and Prevention (CDC) correspondiente a cada año. Incluye defunciones registradas hasta el fin del próximo año natural luego de la ocurrencia. Tasas ajustadas son preparadas en base a la población estándar del 2000 de los Estados Unidos.]

Causas de muerte (basado en ICD-10, 2004)	2006				2005					
	Orden	#	%	Tasa cruda ajustada	Orden	#	%	Tasa cruda ajustada		
Todas las causas / All causes	-	28,637	100.0	729.3	723.4	-	29,979	100.0	766.6	779.2
Enfermedades del corazón / Heart diseases	1	5,815	20.3	148.1	146.2	1	6,208	20.7	158.7	161.3
Tumores malignos / Malignant neoplasm	2	4,832	16.9	123.1	120.5	2	4,865	16.2	124.4	124.8
Diabetes / Diabetes	3	2,609	9.1	66.4	65.0	3	2,800	9.3	71.6	72.1
Enfermedades cerebrovasculares / Cerebrovascular diseases	4	1,574	5.5	40.1	40.1	4	1,540	5.1	39.4	40.5
Enfermedad de Alzheimer / Alzheimer disease	5	1,269	4.4	32.3	32.9	5	1,402	4.7	35.9	37.6
Accidentes / Accidents	6	1,249	4.4	31.8	31.5	7	1,213	4.0	31.0	31.0
Enfermedad crónica de las vías respiratorias inferiores / Chronic lower respiratory diseases	7	1,046	3.7	26.6	26.6	6	1,221	4.1	31.2	32.3
Influenza y neumonía / Influenza and pneumonia	8	963	3.4	24.5	24.5	8	1,087	3.6	27.8	28.6
Nefritis, nefrosis y síndrome nefrótico / Nephritis, nephrotic syndrome and nephrosis	9	955	3.3	24.3	23.9	9	944	3.1	24.1	24.5
Septicemia / Septicemia	10	813	2.8	20.7	20.8	10	870	2.9	22.2	22.8
Homicidio / Homicides	11	741	2.6	18.9	18.3	11	792	2.6	20.3	19.7
Virus de Inmunodeficiencia Humana (VIH) / Human Immunodeficiency Virus (HIV)	12	478	1.7	12.2	13.0	12	526	1.8	13.5	14.6
Hipertensión primaria y enfermedad renal hipertensiva / Essential (primary) hypertension and hypertensive renal disease	13	458	1.6	11.7	11.7	13	438	1.5	11.2	11.5
Neumonitis debido a sólidos y líquidos / Pneumonitis due to solids and liquids	14	295	1.0	7.5	7.5	15	291	1.0	7.4	7.7
Suicidio / Suicide	15	270	0.9	6.9	6.9	14	307	1.0	7.9	7.9
Ciertas condiciones originadas en el período perinatal / Certain conditions originating in the perinatal period	16	261	0.9	6.6	7.3	16	252	0.8	6.4	6.9
Anemias / Anemias	17	214	0.7	5.4	5.5	18	200	0.7	5.1	5.3
Enfermedades del hígado y cirrosis / Chronic liver disease and cirrhosis	18	193	0.7	4.9	4.8	17	232	0.8	5.9	5.8
Neoplasma benigno / Benign neoplasms	19	150	0.5	3.8	3.8	19	150	0.5	3.8	3.8
Todas las demás causas / All other causes	-	4,452	15.5	113.0	-	-	4,641	15.5	118.7	-



**Tabla 1. Primeras diecinueve causas de muerte en Puerto Rico: 2003 - 2004**

[Las tasas se expresan en términos de 100,000 habitantes. Preparado utilizando la versión del Medical Mortality Data System (MMDS) de los Centers for Disease Control and Prevention (CDC) correspondiente a cada año. Incluye defunciones registradas hasta el fin del próximo año natural luego de la ocurrencia. Tasas ajustadas son preparadas en base a la población estándar del 2000 de los Estados Unidos.]

Causas de muerte (basado en ICD-10, 2004)	2004				2003			
	Orden	#	%	Tasa cruda ajustada	Orden	#	%	Tasa cruda ajustada
Todas las causas / All causes . . . . .	-	29,601	100.0	760.2	-	28,843	100.0	744.0
Enfermedades del corazón / Heart diseases . . . . .	1	6,163	20.8	158.3	1	6,223	21.6	160.5
Tumores malignos / Malignant neoplasm . . . . .	2	4,846	16.4	124.5	2	4,781	16.6	123.3
Diabetes . . . . .	3	2,738	9.2	70.3	3	2,539	8.8	65.5
Enfermedades cerebrovasculares / Cerebrovascular diseases . . . . .	4	1,639	5.5	42.1	4	1,574	5.5	40.6
Accidentes / Accidents . . . . .	5	1,202	4.1	30.9	6	1,140	4.0	29.4
Enfermedad de Alzheimer / Alzheimer disease . . . . .	6	1,170	4.0	30.0	8	1,018	3.5	26.3
Enfermedad crónica de las vías respiratorias inferiores / Chronic lower respiratory diseases . . . . .	7	1,136	3.8	29.2	5	1,165	4.0	30.1
Influenza y neumonía / Influenza and pneumonia . . . . .	8	1,058	3.6	27.2	7	1,077	3.7	27.8
Nefritis, nefrosis y síndrome nefrótico / Nephritis, nephrotic syndrome and nephrosis . . . . .	9	923	3.1	23.7	9	959	3.3	24.7
Septicemia / Septicemia . . . . .	10	813	2.7	20.9	10	835	2.9	21.5
Homicidio / Homicides . . . . .	11	771	2.6	19.8	11	779	2.7	20.1
Virus de Inmunodeficiencia Humana (VIH) / Human Immunodeficiency Virus (HIV) . . . . .	12	531	1.8	13.6	12	497	1.7	12.8
Hipertensión primaria y enfermedad renal hipertensiva / Essential (primary) hypertension and hypertensive renal disease . . . . .	13	401	1.4	10.3	13	378	1.3	9.8
Neumonitis debido a sólidos y líquidos / Pneumonitis due to solids and liquids . . . . .	14	301	1.0	7.7	16	285	1.0	7.4
Suicidio / Suicide . . . . .	15	297	1.0	7.6	15	288	1.0	7.4
Ciertas condiciones originadas en el período perinatal / Certain conditions originating in the perinatal period . . . . .	16	267	0.9	6.9	14	292	1.0	7.5
Enfermedades del hígado y cirrosis / Chronic liver disease and cirrhosis . . . . .	17	255	0.9	6.5	17	241	0.8	6.2
Anemias . . . . .	18	183	0.6	4.7	18	179	0.6	4.6
Neoplasma benigno / Benign neoplasms . . . . .	19	164	0.6	4.2	19	146	0.5	3.8
Todas las demás causas / All other causes . . . . .	-	4,743	16.0	121.8	-	4,447	15.4	114.7

**Tabla 1. Primeras diecinueve causas de muerte en Puerto Rico: 2001-02**

[Las tasas se expresan en términos de 100,000 habitantes. Preparado utilizando la versión del Medical Mortality Data System (MMDS) de los Centers for Disease Control and Prevention (CDC) correspondiente a cada año. Incluye defunciones registradas hasta el fin del próximo año natural luego de la ocurrencia. Tasas ajustadas son preparadas en base a la población estándar del 2000 de los Estados Unidos.]

Causas de muerte (basado en ICD-10, 2004)	2002				2001			
	Orden	#	%	Tasa cruda ajustada	Orden	#	%	Tasa cruda ajustada
Todas las causas / All causes . . . . .	-	28,416	100.0	736.5	-	29,438	100.0	767.1
Enfermedades del corazón / Heart diseases . . . . .	1	6,061	21.3	157.1	1	6,485	22.0	169.0
Tumores malignos / Malignant neoplasm . . . . .	2	4,691	16.5	121.6	2	4,738	16.1	123.5
Diabetes . . . . .	3	2,477	8.7	64.2	3	2,484	8.4	64.7
Enfermedades cerebrovasculares / Cerebrovascular diseases . . . . .	4	1,599	5.6	41.4	4	1,718	5.8	44.8
Accidentes / Accidents . . . . .	5	1,210	4.3	31.4	5	1,337	4.5	34.8
Enfermedad crónica de las vías respiratorias inferiores / Chronic lower respiratory diseases . . . . .	6	1,083	3.8	28.1	6	1,232	4.2	32.1
Influenza y neumonía / Influenza and pneumonia . . . . .	7	1,026	3.6	26.6	7	1,098	3.7	28.6
Enfermedad de Alzheimer / Alzheimer disease . . . . .	8	946	3.3	24.5	8	843	2.9	22.0
Nefritis, nefrosis y síndrome nefrótico / Nephritis, nephrotic syndrome and nephrosis . . . . .	9	837	2.9	21.7	9	807	2.7	21.0
Septicemia / Septicemia . . . . .	10	767	2.7	19.9	11	772	2.6	20.1
Homicidio / Homicides . . . . .	11	761	2.7	19.7	10	778	2.6	20.3
Virus de Inmunodeficiencia Humana (VIH) / Human Immunodeficiency Virus (HIV) . . . . .	12	591	2.1	15.3	12	721	2.4	18.8
Hipertensión primaria y enfermedad renal hipertensiva / Essential (primary) hypertension and hypertensive renal disease . . . . .	13	365	1.3	9.5	13	376	1.3	9.8
Ciertas condiciones originadas en el período perinatal / Certain conditions originating in the perinatal period . . . . .	14	293	1.0	7.6	14	325	1.1	8.5
Enfermedades del hígado y cirrosis / Chronic liver disease and cirrhosis . . . . .	15	268	0.9	6.9	17	283	1.0	7.4
Neumonitis debido a sólidos y líquidos / Pneumonitis due to solids and liquids . . . . .	16	267	0.9	6.9	15	323	1.1	8.4
Suicidio / Suicide . . . . .	17	251	0.9	6.5	16	298	1.0	7.8
Anemias . . . . .	18	174	0.6	4.5	18	192	0.7	5.0
Neoplasma benigno / Benign neoplasms . . . . .	19	169	0.6	4.4	19	147	0.5	3.8
Todas las demás causas / All other causes . . . . .	-	4,580	16.1	118.4	-	4,481	15.2	116.8

**Tabla 1. Primeras diecinueve causas de muerte en Puerto Rico: 2000**

[Las tasas se expresan en términos de 100,000 habitantes. Preparado utilizando la versión del Medical Mortality Data System (MMDS) de los Centers for Disease Control and Prevention (CDC) correspondiente a cada año. Incluye defunciones registradas hasta el fin del próximo año natural luego de la ocurrencia. Tasas ajustadas son preparadas en base a la población estándar del 2000 de los Estados Unidos.]

Causas de muerte (basado en ICD-10, 2004)		2000		
		Orden	#	Tasa cruda ajustada
Todas las causas / All causes		-	28,847	100.0 756.3 850.5
Enfermedades del corazón / Heart diseases	(I00-I09, I11, I13, I20-I51)	1	6,276	21.8 164.5 189.2
Tumores malignos / Malignant neoplasm	(C00-C97)	2	4,736	16.4 124.2 138.9
Diabetes	(E10-E14)	3	2,363	8.2 61.9 69.7
Enfermedades cerebrovasculares / Cerebrovascular diseases	(I60-I69)	4	1,631	5.7 42.8 49.9
Accidentes	(V01-X59, Y85-Y86)	5	1,474	5.1 38.6 40.3
Enfermedad crónica de las vías respiratorias inferiores / Chronic lower respiratory diseases	(J40-J47)	6	1,176	4.1 30.8 35.9
Influenza y neumonía / Influenza and pneumonia	(J10-J18)	7	1,008	3.5 26.4 30.9
Nefritis, nefrosis y síndrome nefrótico / Nephritis, nephrotic syndrome and nephrosis	(N00-N07, N17-N19, N25-N27)	8	771	2.7 20.2 23.0
Enfermedad de Alzheimer / Alzheimer disease	(G30)	9	753	2.6 19.7 23.7
Septicemia / Septicemia	(A40-A41)	10	718	2.5 18.8 21.8
Homicidio / Homicides	(X85-Y09, Y871)	11	703	2.4 18.4 17.6
Virus de Inmunodeficiencia Humana (VIH) / Human Immunodeficiency Virus (HIV)	(B20-B24)	12	633	2.2 16.6 18.3
Ciertas condiciones originadas en el período perinatal / Certain conditions originating in the perinatal period	(P00-P96)	13	359	1.2 9.4 8.6
Enfermedades del hígado y cirrosis / Chronic liver disease and cirrhosis	(K70, K73-K74)	14	355	1.2 9.3 10.0
Suicidio / Suicide	(X60-X84, Y870)	15	316	1.1 8.3 8.8
Hipertensión primaria y enfermedad renal hipertensiva / Essential (primary) hypertension and hypertensive renal disease	(I10, I12, I15)	16	279	1.0 7.3 8.3
Neumonitis debido a sólidos y líquidos / Pneumonitis due to solids and liquids	(J69)	17	267	0.9 7.0 8.3
Anemias / Anemias	(D50-D64)	18	189	0.7 5.0 5.8
Malformaciones, deformaciones congénitas y anomalías cromosómicas / Congenital malformations, deformations and chromosomal abnormalities	(Q00-Q99)	19	179	0.6 4.5 4.5
Todas las demás causas / All other causes	(Residual)	-	4,661	16.2 122.2 -

**Tabla 2. Tasas crudas de mortalidad por género en Puerto Rico: 2000 - 2001**

[Las tasas son expresadas en términos de cada 100,000 habitantes. Las causas corresponden a la Lista de 113 Causas de muerte de los Centers for Disease Control and Prevention (CDC). Preparado utilizando la versión del Medical Mortality Data System (MMDS) de los CDC correspondiente a cada año. Incluye defunciones registradas hasta el fin del próximo año natural luego de la ocurrencia.]

Causas de muertes (basadas en ICD-10, 2004)	2000			2001		
	Masculino		Total	Masculino		Total
	N	Tasa		N	Tasa	
Todas las causas .....	16,318	888.7	12,529	633.3	28,847	756.3
Salmonela .....	3	0.2	0	0.0	3	0.1
Shigellosi y amebiasis .....	0	0.0	1	0.1	1	0.0
Infecciones intestinales .....	3	0.2	4	0.2	7	0.2
Tuberculosis .....	10	0.5	7	0.4	17	0.4
Tuberculosis respiratoria .....	9	0.5	7	0.4	16	0.4
Otras tuberculosis .....	1	0.1	0	0.0	1	0.0
Tos ferina .....	1	0.1	1	0.1	2	0.1
Infección meningococo .....	1	0.1	0	0.0	1	0.0
Septicemia .....	337	18.4	381	19.3	718	18.8
Sífilis .....	2	0.1	1	0.1	3	0.1
Hepatitis viral .....	35	1.9	16	0.8	51	1.3
Virus de Inmunodeficiencia humana (VIH) .....	479	26.1	154	7.8	633	16.6
Malaria .....	0	0.0	0	0.0	0	0.0
Otras infecciones y enfermedades parasitarias .....	73	4.0	47	2.4	120	3.1
A20-A36, A42-A44, A48-A49, A54-A79, A81-A82, A85.0-A85.1, A85.8) .....	2,710	147.6	2,026	102.4	4,736	124.2
Tumores malignos .....	112	6.1	25	1.3	137	3.6
Tumor maligno de labios, cavidad oral y faringe .....	118	6.4	39	2.0	157	4.1
Tumor maligno del esófago .....	168	9.1	110	5.6	278	7.3
Tumor maligno del estómago .....	277	15.1	244	12.3	521	13.7
Tumor maligno del colon, recto y ano .....	160	8.7	105	5.3	265	6.9
Tumor maligno del hígado y ductos biliares intrahepáticos .....	101	5.5	95	4.8	196	5.1
Tumor maligno del páncreas .....	71	3.9	10	0.5	81	2.1
Tumor maligno de la laringe .....	402	21.9	194	9.8	596	15.6
Tumor maligno de la tráquea, bronquios y pulmón .....	10	0.5	12	0.6	22	0.6
Melanoma maligno de la piel .....	2	0.1	344	17.4	346	9.1
Tumor maligno de la mama .....	0	0.0	54	2.7	54	1.4
Tumor maligno del cuello del útero .....	0	0.0	65	3.3	65	1.7
Tumor maligno del cuerpo del útero y del útero, partes no especificadas .....	0	0.0	75	3.8	75	2.0
Tumor maligno del ovario .....	527	28.7	0	0.0	527	13.8
Tumor maligno de la próstata .....	44	2.4	22	1.1	66	1.7
Tumor maligno del riñón y de la pelvis renal .....	66	3.6	37	1.9	103	2.7
Tumor maligno de la vejiga urinaria .....	42	2.3	35	1.8	77	2.0
Tumor maligno de las meninges, encéfalo y de otras partes del sistema nervioso central .....	12	0.7	8	0.4	20	0.5
Enfermedad de Hodgkin .....	12	0.7	8	0.4	20	0.5

**Tabla 2. Tasas crudas de mortalidad por género en Puerto Rico: 2000 - 2001**

[Las tasas son expresadas en términos de cada 100,000 habitantes. Las causas corresponden a la Lista de 113 Causas de muerte de los Centers for Disease Control and Prevention (CDC). Preparado utilizando la versión del Medical Mortality Data System (MMDS) de los CDC correspondiente a cada año. Incluye defunciones registradas hasta el fin del próximo año natural luego de la ocurrencia.]

Causas de muertes (basadas en ICD-10, 2004)	2000					2001				
	Masculino		Femenino		Total	Masculino		Femenino		Total
	N	Tasa	N	Tasa		N	Tasa	N	Tasa	
Linfoma no Hodgkin . . . . . (C82-C85)	84	4.6	68	3.4	152	91	4.9	63	3.2	154
Leucemia . . . . . (C91-C95)	96	5.2	85	4.3	181	89	4.8	83	4.2	172
Mieloma múltiple y enfermedades inmunoproliferativas malignas . . . . . (C88,C90)	56	3.0	50	2.5	106	49	2.7	53	2.7	102
Otros y no especificados tumores malignos del tejido linfático, de los órganos hematopoyéticos y de los tejidos afín . . . . . (C96)	0	0.0	3	0.2	3	1	0.1	0	0.0	1
Todos los demás y tumores malignos no especificados . . . . . (C17, C23-C24, C26-C31, C37-C41, C44-C49, C51-C52, C57-C60, C62-C63, C66, C68-C69, C73-C80, C97)	362	19.7	346	17.5	708	369	20.0	264	13.3	633
Neoplasma benigno . . . . . (D00-D48)	79	4.3	80	4.0	159	73	4.0	74	3.7	147
Anemia . . . . . (D50-D64)	85	4.6	104	5.3	189	100	5.4	92	4.6	192
Diabetes . . . . . (E10-E14)	1,106	60.2	1,257	63.5	2,363	1,159	62.8	1,325	66.5	2,484
Deficiencias nutricionales . . . . . (E40-E64)	45	2.5	29	1.5	74	28	1.5	26	1.3	54
Malnutrición . . . . . (E40-E46)	42	2.3	28	1.4	70	25	1.4	24	1.2	49
Otras deficiencias nutricionales . . . . . (E50-E64)	3	0.2	1	0.1	4	3	0.2	2	0.1	5
Meningitis . . . . . (G00, G03)	6	0.3	4	0.2	10	6	0.3	6	0.3	12
Parkinson . . . . . (G20-G21)	57	3.1	38	1.9	95	74	4.0	34	1.7	108
Alzheimer . . . . . (G30)	314	17.1	439	22.2	753	335	18.1	508	25.5	843
Enfermedades cardiovasculares mayores . . . . . (I00-I78)	4,388	239.0	3,998	202.1	8,386	4,678	253.3	4,111	206.5	8,789
Enfermedades del corazón . . . . . (I00-I09, I11, I13, I20-I51)	3,358	182.9	2,918	147.5	6,276	3,552	192.4	2,933	147.3	6,485
Fiebre reumática aguda y enfermedades cardíacas reumáticas crónicas . . . . . (I00-I09)	9	0.5	6	0.3	15	7	0.4	9	0.5	16
Enfermedad cardíaca hipertensiva . . . . . (I11)	217	11.8	238	12.0	455	239	12.9	228	11.5	467
Enfermedad cardiorrenal hipertensiva . . . . . (I13)	17	0.9	11	0.6	28	19	1.0	8	0.4	27
Enfermedades isquémicas del corazón . . . . . (I20-I25)	2,308	125.7	1,815	91.7	4,123	2,436	131.9	1,932	97.0	4,368
Infarto agudo del miocardio . . . . . (I21-I22)	1,265	68.9	1,033	52.2	2,298	1,156	62.6	1,024	51.4	2,180
Otras enfermedades isquémicas agudas del corazón . . . . . (I24)	4	0.2	4	0.2	8	4	0.2	6	0.3	10
Enfermedad cardiovascular aterosclerótica, así descrita . . . . . (I25.0)	12	0.7	13	0.7	25	7	0.4	10	0.5	17
Otras formas de enfermedad isquémica crónica del corazón . . . . . (I20, I251-I259)	1,027	55.9	765	38.7	1,792	1,269	68.7	892	44.8	2,161
Otras enfermedades del corazón . . . . . (I26-I51)	807	44.0	848	42.9	1,655	851	46.1	756	38.0	1,607
Endocarditis aguda y subaguda . . . . . (I33)	10	0.5	1	0.1	11	3	0.2	3	0.2	6
Enfermedades del pericardio y miocarditos aguda . . . . . (I30-I31, I40)	6	0.3	6	0.3	12	8	0.4	7	0.4	15
Insuficiencia cardíaca . . . . . (I50)	322	17.5	446	22.5	768	390	21.1	392	19.7	782

**Tabla 2. Tasas crudas de mortalidad por género en Puerto Rico: 2000 - 2001**

[Las tasas son expresadas en términos de cada 100,000 habitantes. Las causas corresponden a la Lista de 113 Causas de muerte de los Centers for Disease Control and Prevention (CDC). Preparado utilizando la versión del Medical Mortality Data System (MMDS) de los CDC correspondiente a cada año. Incluye defunciones registradas hasta el fin del próximo año natural luego de la ocurrencia.]

Causas de muertes (basadas en ICD-10, 2004)	2000						2001					
	Masculino			Femenino			Masculino			Femenino		
	N	Tasa	N	Tasa	N	Tasa	N	Tasa	N	Tasa	N	Tasa
Todas las demás formas de enfermedades del corazón . . . . . (I26-I28, I34-I38, I42-I49, I51)	469	25.5	395	20.0	864	22.7	450	24.4	354	17.8	804	20.9
Hipertensión primaria y enfermedad renal hipertensiva . . . . . (I10, I12, I15)	134	7.3	145	7.3	279	7.3	169	9.2	207	10.4	376	9.8
Enfermedades cerebrovasculares . . . . . (I60-I69)	782	42.6	849	42.9	1,631	42.8	840	45.5	878	44.1	1,718	44.8
Aterosclerosis . . . . . (I70)	16	0.9	22	1.1	38	1.0	15	0.8	22	1.1	37	1.0
Otras enfermedades del sistema circulatorio . . . . . (I71-I78)	98	5.3	64	3.2	162	4.2	102	5.5	71	3.6	173	4.5
Aneurisma y disección aórticos . . . . . (I71)	52	2.8	24	1.2	76	2.0	51	2.8	27	1.4	78	2.0
Otras enfermedades de de las arterias, de las arteriolas y de los vasos capilares . . . . . (I72-I78)	46	2.5	40	2.0	86	2.3	51	2.8	44	2.2	95	2.5
Otros desordenes del sistema circulatorio . . . . . (I80-I99)	18	1.0	24	1.2	42	1.1	38	2.1	23	1.2	61	1.6
Influenza y neumonía . . . . . (J09-J18)	522	28.4	486	24.6	1,008	26.4	522	28.3	576	28.9	1,098	28.6
Influenza . . . . . (J09-J11)	0	0.0	0	0.0	0	0.0	1	0.1	2	0.1	3	0.1
Neumonía . . . . . (J12-J18)	522	28.4	486	24.6	1,008	26.4	521	28.2	574	28.8	1,095	28.5
Otras infecciones agudas del sistema respiratorio . . . . . (J20-J22, U04)	5	0.3	7	0.4	12	0.3	7	0.4	3	0.2	10	0.3
Bronquitis y bronquiolitis aguda . . . . . (J20-J21)	5	0.3	6	0.3	11	0.3	6	0.3	3	0.2	9	0.2
Infección aguda no especificada de las vías respiratorias inferiores . . . . . (J22, U04)	0	0.0	1	0.1	1	0.0	1	0.1	0	0.0	1	0.0
Enfermedades crónicas del sistema respiratorio . . . . . (J40-J47)	582	31.7	594	30.0	1,176	30.8	642	34.8	590	29.6	1,232	32.1
Bronquitis, crónica y no especificada . . . . . (J40-J42)	11	0.6	18	0.9	29	0.8	14	0.8	18	0.9	32	0.8
Enfisema . . . . . (J43)	71	3.9	65	3.3	136	3.6	84	4.5	72	3.6	156	4.1
Asma . . . . . (J45-J46)	73	4.0	97	4.9	170	4.5	69	3.7	76	3.8	145	3.8
Otras enfermedades crónicas de las vías respiratorias inferiores . . . . . (J44, J47)	427	23.3	414	20.9	841	22.0	475	25.7	424	21.3	899	23.4
Neumoconiosis y efectos químicos . . . . . (J60-J66, J68)	3	0.2	0	0.0	3	0.1	0	0.0	1	0.1	1	0.0
Neumonitis debido a sólidos y líquidos . . . . . (J69)	153	8.3	114	5.8	267	7.0	137	7.4	186	9.3	323	8.4
Otras enfermedades del sistema respiratorio . . . . . (J00-J06, J30-J39, J67, J70-J98)	201	10.9	185	9.4	386	10.1	178	9.6	182	9.1	360	9.4
Úlcera gástrica . . . . . (K25-K28)	31	1.7	19	1.0	50	1.3	18	1.0	14	0.7	32	0.8
Enfermedades del apéndice . . . . . (K35-K38)	3	0.2	3	0.2	6	0.2	2	0.1	2	0.1	4	0.1
Hernia . . . . . (K40-K46)	9	0.5	9	0.5	18	0.5	8	0.4	12	0.6	20	0.5
Enfermedad crónica del hígado y cirrosis . . . . . (K70, K73-K74)	297	16.2	58	2.9	355	9.3	220	11.9	63	3.2	283	7.4
Enfermedad alcohólica del hígado . . . . . (K70)	168	9.1	12	0.6	180	4.7	130	7.0	8	0.4	138	3.6
Otras enfermedades crónicas del hígado y cirrosis . . . . . (K73-K74)	129	7.0	46	2.3	175	4.6	90	4.9	55	2.8	145	3.8
Colelitiasis y otras enf de la vesícula . . . . . (K80-K82)	22	1.2	25	1.3	47	1.2	18	1.0	16	0.8	34	0.9
Nefritis, síndrome nefrótico y nefrosis . . . . . (N00-N07, N17-N19, N25-N27)	425	23.1	346	17.5	771	20.2	451	24.4	356	17.9	807	21.0
Síndromes nefríticos y nefróticos agudos y rápidamente progresivos . . . . . (N00-N01, N04)	3	0.2	4	0.2	7	0.2	2	0.1	2	0.1	4	0.1



**Tabla 2. Tasas crudas de mortalidad por género en Puerto Rico: 2000 - 2001**

[Las tasas son expresadas en términos de cada 100,000 habitantes. Las causas corresponden a la Lista de 113 Causas de muerte de los Centers for Disease Control and Prevention (CDC). Preparado utilizando la versión del Medical Mortality Data System (MMDS) de los CDC correspondiente a cada año. Incluye defunciones registradas hasta el fin del próximo año natural luego de la ocurrencia.]

Causas de muertes (basadas en ICD-10, 2004)	2000					2001				
	Masculino		Femenino		Total	Masculino		Femenino		Total
	N	Tasa	N	Tasa	N	N	Tasa	N	Tasa	N
Glomerulonefritis crónica, nefritis y nefritis no especificada										
como aguda o crónica y esclerosis renal . . . (N02-N03, N05-N07, N26)	6	0.3	1	0.1	7	8	0.4	4	0.2	12
Fallo renal . . . . . (N17-N19)	416	22.7	341	17.2	757	441	23.9	349	17.5	790
Otros desórdenes del riñón . . . . . (N25, N27)	0	0.0	0	0.0	0	0	0.0	1	0.1	1
Infección del riñón . . . . . (N10-N12, N13.6, N15.1)	4	0.2	1	0.1	5	3	0.2	3	0.2	6
Hiperplasia de la próstata . . . . . (N40)	9	0.5	0	0.0	9	4	0.2	0	0.0	4
Enfermedades inflamatorias de los órganos pélvicos femeninos . . . (N70-N76)	0	0.0	2	0.1	2	0	0.0	3	0.2	3
Embarazo, parto y puerperio . . . . . (O00-O99)	0	0.0	18	0.9	18	0	0.0	7	0.4	7
Embarazo terminado en aborto . . . . . (O00-O07)	0	0.0	1	0.1	1	0	0.0	0	0.0	0
Otras complicaciones del embarazo, parto y puerperio . . . . (O10-O99)	0	0.0	17	0.9	17	0	0.0	7	0.4	7
Ciertas condiciones originadas en el periodo perinatal . . . . . (P00-P96)	206	11.2	153	7.7	359	189	10.2	136	6.8	325
Malformaciones, deformaciones congénitas y anomalías cromosómicas . . . . . (Q00-Q99)	97	5.3	82	4.1	179	75	4.1	63	3.2	138
Síntomas, signos y hallazgos anormales clínicos y de laboratorio . . . (R00-R99)	165	9.0	140	7.1	305	117	6.3	109	5.5	226
Todas las demás enfermedades . . . . . (residual)	1,710	93.1	1,228	62.1	2,938	1,705	92.3	1,218	61.2	2,923
Accidentes (lesiones no intencionales) . . . . . (V01-X59, Y85-Y86)	1,149	62.6	325	16.4	1,474	1,086	58.8	251	12.6	1,337
Accidentes de transporte . . . . . (V01-V99, Y85)	472	25.7	148	7.5	620	454	24.6	112	5.6	566
Colisión de vehículos de motor . . . (V02-V04, V09.0, V09.2, V12-V14, V19.0-V19.2, V19.4-V19.6, V20-V79, V80.3-V80.5, V81.0-V81.1, V82-V82.1, V83-V86, V87.0-V87.8, V88.0-V88.8, V89.0, V89.2)	444	24.2	139	7.0	583	404	21.9	106	5.3	510
Otros accidentes de transporte terrestre . . . (V01, V05-V06, V09.1, V09.3-V09.9, V10-V11, V15-V18, V19.3, V19.8-V19.9, V80.0-V80.2, V80.6-V80.9, V81.2-V81.9, V82.2-V82.9, V87.9, V88.9, V89.1, V89.3, V89.9)	26	1.4	9	0.5	35	46	2.5	6	0.3	52
Transporte por agua, aéreo, espacial y otros . . (V90-V99, Y85)	2	0.1	0	0.0	2	4	0.2	0	0.0	4
Accidentes no de transporte . . . . . (W00-X59, Y86)	677	36.9	177	8.9	854	632	34.2	139	7.0	771
Caídas . . . . . (W00-W19)	109	5.9	38	1.9	147	127	6.9	37	1.9	164
Descarga accidental de arma de fuego . . . . . (W32-W34)	7	0.4	2	0.1	9	16	0.9	3	0.2	19
Ahogamiento y sumersión accidental . . . . . (W65-W74)	53	2.9	10	0.5	63	45	2.4	8	0.4	53
Exposición accidental a humo, fuego y llamas . . . . (X00-X09)	10	0.5	10	0.5	20	19	1.0	3	0.2	22
Envenenamiento y exposición accidental a sustancias nocivas . . . . . (X40-X49)	349	19.0	34	1.7	383	310	16.8	30	1.5	340
Otros y no especificados accidentes no de transporte y sus secuelas . . . . . (W20-W31, W35-W64, W75-W99, X10-X39, X50-X59, Y86)	149	8.1	83	4.2	232	115	6.2	58	2.9	173
Lesión intencional (suicidio) . . . . . (U03, X60-X84, Y87.0)	287	15.6	29	1.5	316	259	14.0	39	2.0	298

**Tabla 2. Tasas crudas de mortalidad por género en Puerto Rico: 2000 - 2001**

[Las tasas son expresadas en términos de cada 100,000 habitantes. Las causas corresponden a la Lista de 113 Causas de muerte de los Centers for Disease Control and Prevention (CDC). Preparado utilizando la versión del Medical Mortality Data System (MMDS) de los CDC correspondiente a cada año. Incluye defunciones registradas hasta el fin del próximo año natural luego de la ocurrencia.]

Causas de muertes (basadas en ICD-10, 2004)	2000						2001					
	Masculino			Femenino			Masculino			Femenino		
	N	Tasa	Total	N	Tasa	Total	N	Tasa	Total	N	Tasa	Total
Lesión autoinfligida intencionalmente (suicidio)												
por disparo de armas de fuego . . . . . (X72-X74)	49	2.7	52	3	0.2	1.4	44	2.4	2	0.1	46	1.2
Lesión autoinfligida intencionalmente (suicidio) por otros y medios												
no especificados y sus secuelas . . . . . (U03, X60-X71, X75-X84, Y87.0)	238	13.0	264	26	1.3	6.9	215	11.6	37	1.9	252	6.6
Agresión (homicidio) . . . . . (U01-U02, X85-Y09, Y87.1)	632	34.4	703	71	3.6	18.4	718	38.9	60	3.0	778	20.3
Agresión (Homicidio) por disparo de arma de fuego . . . . . (X93-X95)	521	28.4	559	38	1.9	14.7	644	34.9	31	1.6	675	17.6
Agresión (Homicidio) por otros y medios												
no especificados y sus secuelas . . . . . (X85-X92, X96-Y09, Y87.1)	111	6.0	144	33	1.7	3.8	74	4.0	29	1.5	103	2.7
Eventos de intento no determinado . . . . . (Y10-Y34, Y87.2, Y89.9)	39	2.1	44	5	0.3	1.2	21	1.1	4	0.2	25	0.7
Descarga de arma de fuego, evento no determinado . . . . . (Y22-Y24)	4	0.2	4	0	0.0	0.1	3	0.2	1	0.1	4	0.1
Otros y no especificados eventos de intento												
no determinado y sus secuelas . . . (Y10-Y21, Y25-Y34, Y87.2, Y89.9)	35	1.9	40	5	0.3	1.0	18	1.0	3	0.2	21	0.5
Operaciones de guerra y sus secuelas . . . . . (Y36, Y89.1)	1	0.1	1	0	0.0	0.0	0	0.0	0	0.0	0	0.0
Complicaciones de cuidado médico y quirúrgico . . . . . (Y40-Y84, Y88)	11	0.6	28	17	0.9	0.7	7	0.4	6	0.3	13	0.3
No determinada . . . . .	3	0.2	4	1	0.1	0.1	0	0.0	0	0.0	0	0.0



**Tabla 2. Tasas crudas de mortalidad por género en Puerto Rico: 2002 - 2003**

[Las tasas son expresadas en términos de cada 100,000 habitantes. Las causas corresponden a la Lista de 113 Causas de muerte de los Centers for Disease Control and Prevention (CDC). Preparado utilizando la versión del Medical Mortality Data System (MMDS) de los CDC correspondiente a cada año. Incluye defunciones registradas hasta el fin del próximo año natural luego de la ocurrencia.]

Causas de muertes (basadas en ICD-10, 2004)	2002			2003		
	Masculino		Total	Masculino		Total
	N	Tasa		N	Tasa	
Todas las causas .....	16,078	866.4	12,338	616.1	28,416	736.5
Salmonela . . . . . (A01-A02)	0	0.0	0	0.0	0	0.0
Shigellosi y amebiasis . . . . . (A03, A06)	0	0.0	0	0.0	0	0.0
Infecciones intestinales . . . . . (A04, A07-A09)	1	0.1	1	0.0	2	0.1
Tuberculosis . . . . . (A16-A19)	17	0.9	5	0.2	22	0.6
Tuberculosis respiratoria . . . . . (A16)	16	0.9	5	0.2	21	0.5
Otras tuberculosis . . . . . (A17-A19)	1	0.1	0	0.0	1	0.0
Tos ferina . . . . . (A37)	0	0.0	0	0.0	0	0.0
Infección meningococo . . . . . (A39)	0	0.0	0	0.0	0	0.0
Septicemia . . . . . (A40-A41)	375	20.2	392	19.6	767	19.9
Sífilis . . . . . (A50-A53)	0	0.0	0	0.0	0	0.0
Hepatitis viral . . . . . (B15-B19)	38	2.0	13	0.6	51	1.3
Virus de Inmunodeficiencia humana (VIH) . . . . . (B20-B24)	438	23.6	153	7.6	591	15.3
Malaria . . . . . (B50-B54)	0	0.0	0	0.0	0	0.0
Otras infecciones y enfermedades parasitarias . . . . . (A00, A05, A20-A36, A42-A44, A48-A49, A54-A79, A81-A82, A85.0-A85.1, A85.8)	92	5.0	55	2.7	147	3.8
Tumores malignos . . . . . (C00-C97)	2,710	146.0	1,981	98.9	4,691	121.6
Tumor maligno de labios, cavidad oral y faringe . . . . . (C00-C14)	111	6.0	34	1.7	145	3.8
Tumor maligno del esófago . . . . . (C15)	134	7.2	23	1.1	157	4.1
Tumor maligno del estómago . . . . . (C16)	166	8.9	120	6.0	286	7.4
Tumor maligno del colon, recto y ano . . . . . (C18-C21)	298	16.1	236	11.8	534	13.8
Tumor maligno del hígado y ductos biliares intrahepáticos . . . . . (C22)	150	8.1	90	4.5	240	6.2
Tumor maligno del páncreas . . . . . (C25)	105	5.7	87	4.3	192	5.0
Tumor maligno de la laringe . . . . . (C32)	64	3.4	3	0.1	67	1.7
Tumor maligno de la tráquea, bronquios y pulmón . . . . . (C33-34)	355	19.1	172	8.6	527	13.7
Melanoma maligno de la piel . . . . . (C43)	12	0.6	10	0.5	22	0.6
Tumor maligno de la mama . . . . . (C50)	2	0.1	389	19.4	391	10.1
Tumor maligno del cuello del útero . . . . . (C53)	0	0.0	54	2.7	54	1.4
Tumor maligno del cuerpo del útero y del útero, partes no especificadas . . . . . (C54-C55)	0	0.0	82	4.1	82	2.1
Tumor maligno del ovario . . . . . (C56)	0	0.0	86	4.3	86	2.2
Tumor maligno de la próstata . . . . . (C61)	578	31.1	0	0.0	578	15.0
Tumor maligno del riñón y de la pelvis renal . . . . . (C64-C65)	41	2.2	20	1.0	61	1.6
Tumor maligno de la vejiga urinaria . . . . . (C67)	49	2.6	45	2.2	94	2.4
Tumor maligno de las meninges, encéfalo y de otras partes del sistema nervioso central . . . . . (C70-C72)	37	2.0	31	1.5	68	1.8
Enfermedad de Hodgkin . . . . . (C81)	8	0.4	3	0.1	11	0.3

**Tabla 2. Tasas crudas de mortalidad por género en Puerto Rico: 2002 - 2003**

[Las tasas son expresadas en términos de cada 100,000 habitantes. Las causas corresponden a la Lista de 113 Causas de muerte de los Centers for Disease Control and Prevention (CDC). Preparado utilizando la versión del Medical Mortality Data System (MMDS) de los CDC correspondiente a cada año. Incluye defunciones registradas hasta el fin del próximo año natural luego de la ocurrencia.]

Causas de muertes (basadas en ICD-10, 2004)	2002						2003					
	Masculino			Femenino			Masculino			Femenino		
	N	Tasa	N	Tasa	N	Tasa	N	Tasa	N	Tasa	N	Tasa
Linfoma no Hodgkin . . . . . (C82-C85)	85	4.6	72	3.6	157	4.1	73	3.9	64	3.2	137	3.5
Leucemia . . . . . (C91-C95)	91	4.9	69	3.4	160	4.1	106	5.7	87	4.3	193	5.0
Mieloma múltiple y enfermedades inmunoproliferativas malignas . . . . . (C88,C90)	64	3.4	46	2.3	110	2.9	61	3.3	60	3.0	121	3.1
Otros y no especificados tumores malignos del tejido linfático, de los órganos hematopoyéticos y de los tejidos afín . . . . . (C96)	0	0.0	1	0.0	1	0.0	0	0.0	0	0.0	0	0.0
Todos los demás y tumores malignos no especificados . . . . . (C17, C23-C24, C26-C31, C37-C41m C44-C49, C51-C52, C57-C60, C62-C63, C66, C68-C69, C73-C80, C97)	360	19.4	308	15.4	668	17.3	342	18.4	301	15.0	643	16.6
Neoplasma benigno . . . . . (D00-D48)	88	4.7	81	4.0	169	4.4	74	4.0	72	3.6	146	3.8
Anemia . . . . . (D50-D64)	82	4.4	92	4.6	174	4.5	91	4.9	88	4.4	179	4.6
Diabetes . . . . . (E10-E14)	1,196	64.5	1,281	64.0	2,477	64.2	1,218	65.4	1,321	65.6	2,539	65.5
Deficiencias nutricionales . . . . . (E40-E64)	31	1.7	31	1.5	62	1.6	19	1.0	29	1.4	48	1.2
Malnutrición . . . . . (E40-E46)	31	1.7	31	1.5	62	1.6	18	1.0	28	1.4	46	1.2
Otras deficiencias nutricionales . . . . . (E50-E64)	0	0.0	0	0.0	0	0.0	1	0.1	1	0.0	2	0.1
Meningitis . . . . . (G00, G03)	6	0.3	4	0.2	10	0.3	6	0.3	4	0.2	10	0.3
Parkinson . . . . . (G20-G21)	69	3.7	45	2.2	114	3.0	67	3.6	42	2.1	109	2.8
Alzheimer . . . . . (G30)	361	19.5	585	29.2	946	24.5	390	20.9	628	31.2	1,018	26.3
Enfermedades cardiovasculares mayores . . . . . (I00-I78)	4,316	232.6	3,893	194.4	8,209	212.8	4,343	233.0	4,037	200.6	8,380	216.2
Enfermedades del corazón . . . . . (I00-I09, I11, I13, I20-I51)	3,218	173.4	2,843	142.0	6,061	157.1	3,283	176.2	2,940	146.1	6,223	160.5
Fiebre reumática aguda y enfermedades cardíacas reumáticas crónicas . . . . . (I00-I09)	3	0.2	10	0.5	13	0.3	10	0.5	14	0.7	24	0.6
Enfermedad cardíaca hipertensiva . . . . . (I11)	258	13.9	245	12.2	503	13.0	235	12.6	225	11.2	460	11.9
Enfermedad cardiorrenal hipertensiva . . . . . (I13)	21	1.1	10	0.5	31	0.8	14	0.8	10	0.5	24	0.6
Enfermedades isquémicas del corazón . . . . . (I20-I25)	2,287	123.2	1,867	93.2	4,154	107.7	2,324	124.7	1,969	97.8	4,293	110.7
Infarto agudo del miocardio . . . . . (I21-I22)	1,101	59.3	995	49.7	2,096	54.3	1,124	60.3	1,033	51.3	2,157	55.6
Otras enfermedades isquémicas agudas del corazón . . . . . (I24)	4	0.2	0	0.0	4	0.1	6	0.3	4	0.2	10	0.3
Enfermedad cardiovascular aterosclerótica, así descrita . . . . . (I25.0)	5	0.3	5	0.2	10	0.3	2	0.1	9	0.4	11	0.3
Otras formas de enfermedad isquémica crónica del corazón . . . . . (I20, I251-I259)	1,177	63.4	867	43.3	2,044	53.0	1,192	64.0	923	45.9	2,115	54.6
Otras enfermedades del corazón . . . . . (I26-I51)	649	35.0	711	35.5	1,360	35.2	700	37.6	722	35.9	1,422	36.7
Endocarditis aguda y subaguda . . . . . (I33)	8	0.4	1	0.0	9	0.2	6	0.3	4	0.2	10	0.3
Enfermedades del pericardio y miocarditis aguda . . . . . (I30-I31, I40)	7	0.4	3	0.1	10	0.3	5	0.3	3	0.1	8	0.2
Insuficiencia cardíaca . . . . . (I50)	305	16.4	332	16.6	637	16.5	321	17.2	336	16.7	657	16.9

[Las tasas son expresadas en términos de cada 100,000 habitantes. Las causas corresponden a la Lista de 113 Causas de muerte de los Centers for Disease Control and Prevention (CDC). Preparado utilizando la versión del Medical Mortality Data System (MMDS) de los CDC correspondiente a cada año. Incluye defunciones registradas hasta el fin del próximo año natural luego de la ocurrencia.]

- Página 24 de 105 -

**Tabla 2. Tasas crudas de mortalidad por género en Puerto Rico: 2002 - 2003**

[Las tasas son expresadas en términos de cada 100,000 habitantes. Las causas corresponden a la Lista de 113 Causas de muerte de los Centers for Disease Control and Prevention (CDC). Preparado utilizando la versión del Medical Mortality Data System (MMDS) de los CDC correspondiente a cada año. Incluye defunciones registradas hasta el fin del próximo año natural luego de la ocurrencia.]

Causas de muertes (basadas en ICD-10, 2004)	2002						2003					
	Masculino			Femenino			Masculino			Femenino		
	N	Tasa	N	Tasa	N	Tasa	N	Tasa	N	Tasa	N	Tasa
Glomerulonefritis crónica, nefritis y nefritis no especificada												
como aguda o crónica y esclerosis renal . . . (N02-N03, N05-N07, N26)	5	0.3	4	0.2	9	0.2	3	0.2	7	0.3	10	0.3
Fallo renal . . . . . (N17-N19)	449	24.2	370	18.5	819	21.2	547	29.4	396	19.7	943	24.3
Otros desórdenes del riñón . . . . . (N25, N27)	0	0.0	0	0.0	0	0.0	0	0.0	1	0.0	1	0.0
Infección del riñón . . . . . (N10-N12, N13.6, N15.1)	3	0.2	3	0.1	6	0.2	5	0.3	4	0.2	9	0.2
Hiperplasia de la próstata . . . . . (N40)	1	0.1	0	0.0	1	0.0	4	0.2	0	0.0	4	0.1
Enfermedades inflamatorias de los órganos pélvicos femeninos . . . (N70-N76)	0	0.0	2	0.1	2	0.1	0	0.0	2	0.1	2	0.1
Embarazo, parto y puerperio . . . . . (O00-O99)	0	0.0	6	0.3	6	0.2	0	0.0	8	0.4	8	0.2
Embarazo terminado en aborto . . . . . (O00-O07)	0	0.0	1	0.0	1	0.0	0	0.0	2	0.1	2	0.1
Otras complicaciones del embarazo, parto y puerperio . . . . (O10-O99)	0	0.0	5	0.2	5	0.1	0	0.0	6	0.3	6	0.2
Ciertas condiciones originadas en el periodo perinatal . . . . . (P00-P96)	160	8.6	133	6.6	293	7.6	168	9.0	124	6.2	292	7.5
Malformaciones, deformaciones congénitas y anomalías cromosómicas . . . . . (Q00-Q99)	75	4.0	62	3.1	137	3.6	84	4.5	62	3.1	146	3.8
Síntomas, signos y hallazgos anormales clínicos y de laboratorio . . . (R00-R99)	180	9.7	148	7.4	328	8.5	115	6.2	105	5.2	220	5.7
Todas las demás enfermedades . . . . . (residual)	1,763	95.0	1,245	62.2	3,008	78.0	1,730	92.8	1,243	61.7	2,973	76.7
Accidentes (lesiones no intencionales) . . . . . (V01-X59, Y85-Y86)	992	53.5	218	10.9	1,210	31.4	921	49.4	219	10.9	1,140	29.4
Accidentes de transporte . . . . . (V01-V99, Y85)	475	25.6	109	5.4	584	15.1	407	21.8	115	5.7	522	13.5
Colisión de vehículos de motor . . . (V02-V04, V09.0, V09.2, V12-V14, V19.0-V19.2, V19.4-V19.6, V20-V79, V80.3-V80.5, V81.0-V81.1, V82-V82.1, V83-V86, V87.0-V87.8, V88.0-V88.8, V89.0, V89.2)	437	23.5	103	5.1	540	14.0	399	21.4	111	5.5	510	13.2
Otros accidentes de transporte terrestre . . . (V01, V05-V06, V09.1, V09.3-V09.9, V10-V11, V15-V18, V19.3, V19.8-V19.9, V80.0-V80.2, V80.6-V80.9, V81.2-V81.9, V82.2-V82.9, V87.9, V88.9, V89.1, V89.3, V89.9)	18	1.0	2	0.1	20	0.5	7	0.4	3	0.1	10	0.3
Transporte por agua, aéreo, espacial y otros . . (V90-V99, Y85)	20	1.1	4	0.2	24	0.6	1	0.1	1	0.0	2	0.1
Accidentes no de transporte . . . . . (W00-X59, Y86)	517	27.9	109	5.4	626	16.2	514	27.6	104	5.2	618	15.9
Caídas . . . . . (W00-W19)	74	4.0	20	1.0	94	2.4	108	5.8	41	2.0	149	3.8
Descarga accidental de arma de fuego . . . . . (W32-W34)	21	1.1	2	0.1	23	0.6	16	0.9	4	0.2	20	0.5
Ahogamiento y sumersión accidental . . . . . (W65-W74)	47	2.5	5	0.2	52	1.3	53	2.8	5	0.2	58	1.5
Exposición accidental a humo, fuego y llamas . . . . (X00-X09)	15	0.8	6	0.3	21	0.5	16	0.9	3	0.1	19	0.5
Envenenamiento y exposición accidental a sustancias nocivas . . . . . (X40-X49)	262	14.1	37	1.8	299	7.7	236	12.7	21	1.0	257	6.6
Otros y no especificados accidentes no de transporte y sus secuelas . . . . . (W20-W31, W35-W64, W75-W99, X10-X39, X50-X59, Y86)	98	5.3	39	1.9	137	3.6	85	4.6	30	1.5	115	3.0
Lesión intencional (suicidio) . . . . . (U03, X60-X84, Y87.0)	211	11.4	40	2.0	251	6.5	260	14.0	28	1.4	288	7.4

**Tabla 2. Tasas crudas de mortalidad por género en Puerto Rico: 2002 - 2003**

[Las tasas son expresadas en términos de cada 100,000 habitantes. Las causas corresponden a la Lista de 113 Causas de muerte de los Centers for Disease Control and Prevention (CDC). Preparado utilizando la versión del Medical Mortality Data System (MMDS) de los CDC correspondiente a cada año. Incluye defunciones registradas hasta el fin del próximo año natural luego de la ocurrencia.]

Causas de muertes (basadas en ICD-10, 2004)	2002						2003					
	Masculino			Femenino			Masculino			Femenino		
	N	Tasa	N	Tasa	N	Tasa	N	Tasa	N	Tasa	N	Tasa
Lesión autoinfligida intencionalmente (suicidio)												
por disparo de armas de fuego . . . . . (X72-X74)	32	1.7	3	0.1	35	0.9	41	2.2	0	0.0	41	1.1
Lesión autoinfligida intencionalmente (suicidio) por otros y medios												
no especificados y sus secuelas . . . . . (U03, X60-X71, X75-X84, Y87.0)	179	9.6	37	1.8	216	5.6	219	11.8	28	1.4	247	6.4
Agresión (homicidio) . . . . . (U01-U02, X85-Y09, Y87.1)	702	37.8	59	2.9	761	19.7	725	38.9	54	2.7	779	20.1
Agresión (Homicidio) por disparo de arma de fuego . . . . . (X93-X95)	624	33.6	30	1.5	654	17.0	651	34.9	33	1.6	684	17.6
Agresión (Homicidio) por otros y medios												
no especificados y sus secuelas . . . . . (X85-X92, X96-Y09, Y87.1)	78	4.2	29	1.4	107	2.8	74	4.0	21	1.0	95	2.5
Eventos de intento no determinado . . . . . (Y10-Y34, Y87.2, Y89.9)	14	0.8	5	0.2	19	0.5	9	0.5	2	0.1	11	0.3
Descarga de arma de fuego, evento no determinado . . . . . (Y22-Y24)	3	0.2	1	0.0	4	0.1	0	0.0	0	0.0	0	0.0
Otros y no especificados eventos de intento												
no determinado y sus secuelas . . . (Y10-Y21, Y25-Y34, Y87.2, Y89.9)	11	0.6	4	0.2	15	0.4	9	0.5	2	0.1	11	0.3
Operaciones de guerra y sus secuelas . . . . . (Y36, Y89.1)	0	0.0	0	0.0	0	0.0	1	0.1	0	0.0	1	0.0
Complicaciones de cuidado médico y quirúrgico . . . . . (Y40-Y84, Y88)	0	0.0	3	0.1	3	0.1	12	0.6	11	0.5	23	0.6
No determinada . . . . .	0	0.0	0	0.0	0	0.0	36	1.9	9	0.4	45	1.2

**Tabla 2. Tasas crudas de mortalidad por género en Puerto Rico: 2004 - 2005**

[Las tasas son expresadas en términos de cada 100,000 habitantes. Las causas corresponden a la Lista de 113 Causas de muerte de los Centers for Disease Control and Prevention (CDC). Preparado utilizando la versión del Medical Mortality Data System (MMDS) de los CDC correspondiente a cada año. Incluye defunciones registradas hasta el fin del próximo año natural luego de la ocurrencia.]

Causas de muertes (basadas en ICD-10, 2004)	2004				2005			
	Masculino		Femenino		Masculino		Femenino	
	N	Tasa	N	Tasa	N	Tasa	N	Tasa
Todas las causas .....	16,537	883.7	13,064	645.9	29,601	760.2	16,691	888.5
Salmonela .....	1	0.1	1	0.0	2	0.1	0	0.0
Shigellosi y amebiasis .....	0	0.0	0	0.0	0	0.0	1	0.1
Infecciones intestinales .....	5	0.3	3	0.1	8	0.2	18	1.0
Tuberculosis .....	17	0.9	1	0.0	18	0.5	12	0.6
Tuberculosis respiratoria .....	15	0.8	1	0.0	16	0.4	11	0.6
Otras tuberculosis .....	2	0.1	0	0.0	2	0.1	1	0.1
Tos ferina .....	0	0.0	0	0.0	0	0.0	0	0.0
Infección meningococo .....	2	0.1	1	0.0	3	0.1	1	0.1
Septicemia .....	422	22.6	391	19.3	813	20.9	439	23.4
Sífilis .....	0	0.0	0	0.0	0	0.0	0	0.0
Hepatitis viral .....	42	2.2	24	1.2	66	1.7	41	2.2
Virus de Inmunodeficiencia humana (VIH) .....	397	21.2	134	6.6	531	13.6	393	20.9
Malaria .....	0	0.0	0	0.0	0	0.0	0	0.0
Otras infecciones y enfermedades parasitarias .....	89	4.8	61	3.0	150	3.9	91	4.8
A20-A36, A42-A44, A48-A49, A54-A79, A81-A82, A85.0-A85.1, A85.8) .....	2,734	146.1	2,112	104.4	4,846	124.5	2,714	144.5
Tumores malignos .....	119	6.4	24	1.2	143	3.7	114	6.1
Tumor maligno de labios, cavidad oral y faringe .....	100	5.3	33	1.6	133	3.4	109	5.8
Tumor maligno del esófago .....	179	9.6	110	5.4	289	7.4	145	7.7
Tumor maligno del estómago .....	346	18.5	290	14.3	636	16.3	316	16.8
Tumor maligno del colon, recto y ano .....	167	8.9	92	4.5	259	6.7	138	7.3
Tumor maligno del hígado y ductos biliares intrahepáticos .....	97	5.2	108	5.3	205	5.3	115	6.1
Tumor maligno del páncreas .....	54	2.9	4	0.2	58	1.5	56	3.0
Tumor maligno de la laringe .....	373	19.9	206	10.2	579	14.9	338	18.0
Tumor maligno de la tráquea, bronquios y pulmón .....	6	0.3	10	0.5	16	0.4	8	0.4
Melanoma maligno de la piel .....	3	0.2	419	20.7	422	10.8	4	0.2
Tumor maligno de la mama .....	0	0.0	52	2.6	52	1.3	0	0.0
Tumor maligno del cuello del útero .....	0	0.0	94	4.6	94	2.4	0	0.0
Tumor maligno del cuerpo del útero y del útero, partes no especificadas .....	0	0.0	89	4.4	89	2.3	0	0.0
Tumor maligno del ovario .....	512	27.4	0	0.0	512	13.1	511	27.2
Tumor maligno de la próstata .....	53	2.8	26	1.3	79	2.0	40	2.1
Tumor maligno del riñón y de la pelvis renal .....	66	3.5	36	1.8	102	2.6	67	3.6
Tumor maligno de la vejiga urinaria .....	30	1.6	39	1.9	69	1.8	35	1.9
Tumor maligno de las meninges, encéfalo y de otras partes del sistema nervioso central .....	7	0.4	10	0.5	17	0.4	12	0.6
Enfermedad de Hodgkin .....								





**Tabla 2. Tasas crudas de mortalidad por género en Puerto Rico: 2004 - 2005**

[Las tasas son expresadas en términos de cada 100,000 habitantes. Las causas corresponden a la Lista de 113 Causas de muerte de los Centers for Disease Control and Prevention (CDC). Preparado utilizando la versión del Medical Mortality Data System (MMDS) de los CDC correspondiente a cada año. Incluye defunciones registradas hasta el fin del próximo año natural luego de la ocurrencia.]

Causas de muertes (basadas en ICD-10, 2004)	2004						2005					
	Masculino			Femenino			Masculino			Femenino		
	N	Tasa	Total	N	Tasa	Total	N	Tasa	Total	N	Tasa	Total
Todas las demás formas de enfermedades del corazón . . . . . (I26-I28, I34-I38, I42-I49, I51)	435	23.2	343	214	10.6	401	411	21.9	372	18.3	783	20.0
Hipertensión primaria y enfermedad renal hipertensiva . . . . . (I10, I12, I15)	187	10.0	214	214	10.6	401	206	11.0	232	11.4	438	11.2
Enfermedades cerebrovasculares . . . . . (I60-I69)	790	42.2	849	849	42.0	1,639	768	40.9	772	38.0	1,540	39.4
Aterosclerosis . . . . . (I70)	20	1.1	22	22	1.1	42	21	1.1	23	1.1	44	1.1
Otras enfermedades del sistema circulatorio . . . . . (I71-I78)	94	5.0	72	72	3.6	166	111	5.9	77	3.8	188	4.8
Aneurisma y disección aórticos . . . . . (I71)	55	2.9	23	23	1.1	78	61	3.2	30	1.5	91	2.3
Otras enfermedades de de las arterias, de las arteriolas y de los vasos capilares . . . . . (I72-I78)	39	2.1	49	49	2.4	88	50	2.7	47	2.3	97	2.5
Otros desordenes del sistema circulatorio . . . . . (I80-I99)	25	1.3	18	18	0.9	43	19	1.0	19	0.9	38	1.0
Influenza y neumonía . . . . . (J09-J18)	542	29.0	516	516	25.5	1,058	592	31.5	495	24.4	1,087	27.8
Influenza . . . . . (J09-J11)	0	0.0	3	3	0.1	3	1	0.1	1	0.0	2	0.1
Neumonía . . . . . (J12-J18)	542	29.0	513	513	25.4	1,055	591	31.5	494	24.3	1,085	27.7
Otras infecciones agudas del sistema respiratorio . . . . . (J20-J22, U04)	3	0.2	7	7	0.3	10	3	0.2	4	0.2	7	0.2
Bronquitis y bronquiolitis aguda . . . . . (J20-J21)	2	0.1	3	3	0.1	5	2	0.1	4	0.2	6	0.2
Infección aguda no especificada de las vías respiratorias inferiores . . . . . (J22, U04)	1	0.1	4	4	0.2	5	1	0.1	0	0.0	1	0.0
Enfermedades crónicas del sistema respiratorio . . . . . (J40-J47)	591	31.6	545	545	26.9	1,136	613	32.6	608	29.9	1,221	31.2
Bronquitis, crónica y no especificada . . . . . (J40-J42)	16	0.9	19	19	0.9	35	9	0.5	22	1.1	31	0.8
Enfisema . . . . . (J43)	95	5.1	65	65	3.2	160	86	4.6	71	3.5	157	4.0
Asma . . . . . (J45-J46)	47	2.5	80	80	4.0	127	50	2.7	73	3.6	123	3.1
Otras enfermedades crónicas de las vías respiratorias inferiores . . . . . (J44, J47)	433	23.1	381	381	18.8	814	468	24.9	442	21.8	910	23.3
Neumoconiosis y efectos químicos . . . . . (J60-J66, J68)	2	0.1	1	1	0.0	3	2	0.1	0	0.0	2	0.1
Neumonitis debido a sólidos y líquidos . . . . . (J69)	150	8.0	151	151	7.5	301	143	7.6	148	7.3	291	7.4
Otras enfermedades del sistema respiratorio . . . . . (J00-J06, J30-J39, J67, J70-J98)	207	11.1	189	189	9.3	396	178	9.5	205	10.1	383	9.8
Úlcera gástrica . . . . . (K25-K28)	20	1.1	20	20	1.0	40	20	1.1	8	0.4	28	0.7
Enfermedades del apéndice . . . . . (K35-K38)	4	0.2	1	1	0.0	5	2	0.1	1	0.0	3	0.1
Hernia . . . . . (K40-K46)	8	0.4	6	6	0.3	14	6	0.3	11	0.5	17	0.4
Enfermedad crónica del hígado y cirrosis . . . . . (K70, K73-K74)	197	10.5	58	58	2.9	255	177	9.4	55	2.7	232	5.9
Enfermedad alcohólica del hígado . . . . . (K70)	103	5.5	6	6	0.3	109	92	4.9	10	0.5	102	2.6
Otras enfermedades crónicas del hígado y cirrosis . . . . . (K73-K74)	94	5.0	52	52	2.6	146	85	4.5	45	2.2	130	3.3
Colicitiasis y otras enf de la vesícula . . . . . (K80-K82)	20	1.1	21	21	1.0	41	22	1.2	14	0.7	36	0.9
Nefritis, síndrome nefrótico y nefrosis . . . . . (N00-N07, N17-N19, N25-N27)	508	27.1	415	415	20.5	923	531	28.3	413	20.3	944	24.1
Síndromes nefróticos y nefróticos agudos y rápidamente progresivos . . . . . (N00-N01, N04)	3	0.2	3	3	0.1	6	2	0.1	2	0.1	4	0.1



**Tabla 2. Tasas crudas de mortalidad por género en Puerto Rico: 2004 - 2005**

[Las tasas son expresadas en términos de cada 100,000 habitantes. Las causas corresponden a la Lista de 113 Causas de muerte de los Centers for Disease Control and Prevention (CDC). Preparado utilizando la versión del Medical Mortality Data System (MMDS) de los CDC correspondiente a cada año. Incluye defunciones registradas hasta el fin del próximo año natural luego de la ocurrencia.]

Causas de muertes (basadas en ICD-10, 2004)	2004						2005					
	Masculino			Femenino			Masculino			Femenino		
	N	Tasa	N	Tasa	N	Tasa	N	Tasa	N	Tasa	N	Tasa
Glomerulonefritis crónica, nefritis y nefritis no especificada	11	0.6	4	0.2	15	0.4	17	0.9	7	0.3	24	0.6
como aguda o crónica y esclerosis renal . . . (N02-N03, N05-N07, N26)	492	26.3	408	20.2	900	23.1	512	27.3	404	19.9	916	23.4
Fallo renal . . . . . (N17-N19)	2	0.1	0	0.0	2	0.1	0	0.0	0	0.0	0	0.0
Otros desórdenes del riñón . . . . . (N25, N27)	3	0.2	6	0.3	9	0.2	4	0.2	1	0.0	5	0.1
Infección del riñón . . . . . (N10-N12, N13.6, N15.1)	4	0.2	0	0.0	4	0.1	4	0.2	0	0.0	4	0.1
Hiperplasia de la próstata . . . . . (N40)	0	0.0	0	0.0	0	0.0	0	0.0	3	0.1	3	0.1
Enfermedades inflamatorias de los órganos pélvicos femeninos . . . (N70-N76)	0	0.0	14	0.7	14	0.4	1	0.1	5	0.2	6	0.2
Embarazo, parto y puerperio . . . . . (O00-O99)	0	0.0	1	0.0	1	0.0	1	0.1	0	0.0	1	0.0
Embarazo terminado en aborto . . . . . (O00-O07)	0	0.0	13	0.6	13	0.3	0	0.0	5	0.2	5	0.1
Otras complicaciones del embarazo, parto y puerperio . . . . (O10-O99)	157	8.4	110	5.4	267	6.9	134	7.1	118	5.8	252	6.4
Ciertas condiciones originadas en el periodo perinatal . . . . . (P00-P96)	59	3.2	51	2.5	110	2.8	75	4.0	68	3.3	143	3.7
Malformaciones, deformaciones congénitas y	96	5.1	92	4.5	188	4.8	84	4.5	93	4.6	177	4.5
anormalidades cromosómicas . . . . . (Q00-Q99)	1,739	92.9	1,319	65.2	3,058	78.5	1,680	89.4	1,331	65.5	3,011	77.0
Síntomas, signos y hallazgos anormales clínicos y de laboratorio . . . (R00-R99)	896	47.9	306	15.1	1,202	30.9	933	49.7	280	13.8	1,213	31.0
Todas las demás enfermedades . . . . . (residual)	437	23.4	116	5.7	553	14.2	403	21.5	94	4.6	497	12.7
Accidentes (lesiones no intencionales) . . . . . (V01-X59, Y85-Y86)	427	22.8	114	5.6	541	13.9	355	18.9	86	4.2	441	11.3
Accidentes de transporte . . . . . (V01-V99, Y85)												
Colisión de vehículos de motor . . . (V02-V04, V09.0, V09.2,												
V12-V14, V19.0-V19.2, V19.4-V19.6, V20-V79, V80.3-V80.5,												
V81.0-V81.1, V82-V82.1, V83-V86, V87.0-V87.8,												
V88.0-V88.8, V89.0, V89.2)	427	22.8	114	5.6	541	13.9	355	18.9	86	4.2	441	11.3
Otros accidentes de transporte terrestre . . . (V01, V05-V06,												
V09.1, V09.3-V09.9, V10-V11, V15-V18, V19.3, V19.8-V19.9,												
V80.0-V80.2, V80.6-V80.9, V81.2-V81.9, V82.2-V82.9,												
V87.9, V88.9, V89.1, V89.3, V89.9)	5	0.3	0	0.0	5	0.1	44	2.3	8	0.4	52	1.3
Transporte por agua, aéreo, espacial y otros . . (V90-V99, Y85)	5	0.3	2	0.1	7	0.2	4	0.2	0	0.0	4	0.1
Accidentes no de transporte . . . . . (W00-X59, Y86)	459	24.5	190	9.4	649	16.7	530	28.2	186	9.2	716	18.3
Caídas . . . . . (W00-W19)	125	6.7	61	3.0	186	4.8	139	7.4	60	3.0	199	5.1
Descarga accidental de arma de fuego . . . . . (W32-W34)	20	1.1	3	0.1	23	0.6	12	0.6	1	0.0	13	0.3
Ahogamiento y sumersión accidental . . . . . (W65-W74)	57	3.0	19	0.9	76	2.0	33	1.8	7	0.3	40	1.0
Exposición accidental a humo, fuego y llamas . . . . (X00-X09)	13	0.7	5	0.2	18	0.5	12	0.6	7	0.3	19	0.5
Envenenamiento y exposición accidental a												
sustancias nocivas . . . . . (X40-X49)	141	7.5	36	1.8	177	4.5	179	9.5	27	1.3	206	5.3
Otros y no especificados accidentes no de transporte												
y sus secuelas . . . . . (W20-W31, W35-W64, W75-W99,	103	5.5	66	3.3	169	4.3	155	8.3	84	4.1	239	6.1
X10-X39, X50-X59, Y86)												
Lesión intencional (suicidio) . . . . . (U03, X60-X84, Y87.0)	271	14.5	26	1.3	297	7.6	265	14.1	42	2.1	307	7.9

**Tabla 2. Tasas crudas de mortalidad por género en Puerto Rico: 2004 - 2005**

[Las tasas son expresadas en términos de cada 100,000 habitantes. Las causas corresponden a la Lista de 113 Causas de muerte de los Centers for Disease Control and Prevention (CDC). Preparado utilizando la versión del Medical Mortality Data System (MMDS) de los CDC correspondiente a cada año. Incluye defunciones registradas hasta el fin del próximo año natural luego de la ocurrencia.]

Causas de muertes (basadas en ICD-10, 2004)	2004						2005					
	Masculino			Femenino			Masculino			Femenino		
	N	Tasa	N	Tasa	N	Tasa	N	Tasa	N	Tasa	N	Tasa
Lesión autoinfligida intencionalmente (suicidio)												
por disparo de armas de fuego . . . . . (X72-X74)	38	2.0	1	0.0	39	1.0	41	2.2	5	0.2	46	1.2
Lesión autoinfligida intencionalmente (suicidio) por otros y medios												
no especificados y sus secuelas . . . . . (U03, X60-X71, X75-X84, Y87.0)	233	12.5	25	1.2	258	6.6	224	11.9	37	1.8	261	6.7
Agresión (homicidio) . . . . . (U01-U02, X85-Y09, Y87.1)	709	37.9	62	3.1	771	19.8	732	39.0	60	3.0	792	20.3
Agresión (Homicidio) por disparo de arma de fuego . . . . . (X93-X95)	637	34.0	31	1.5	668	17.2	653	34.8	35	1.7	688	17.6
Agresión (Homicidio) por otros y medios												
no especificados y sus secuelas . . . . . (X85-X92, X96-Y09, Y87.1)	72	3.8	31	1.5	103	2.6	79	4.2	25	1.2	104	2.7
Eventos de intento no determinado . . . . . (Y10-Y34, Y87.2, Y89.9)	2	0.1	2	0.1	4	0.1	8	0.4	0	0.0	8	0.2
Descarga de arma de fuego, evento no determinado . . . . . (Y22-Y24)	0	0.0	0	0.0	0	0.0	0	0.0	0	0.0	0	0.0
Otros y no especificados eventos de intento												
no determinado y sus secuelas . . . (Y10-Y21, Y25-Y34, Y87.2, Y89.9)	2	0.1	2	0.1	4	0.1	8	0.4	0	0.0	8	0.2
Operaciones de guerra y sus secuelas . . . . . (Y36, Y89.1)	0	0.0	0	0.0	0	0.0	0	0.0	0	0.0	0	0.0
Complicaciones de cuidado médico y quirúrgico . . . . . (Y40-Y84, Y88)	25	1.3	24	1.2	49	1.3	14	0.7	20	1.0	34	0.9
No determinada . . . . .	110	5.878	29	1.434	139	3.57	25	1.331	12	0.591	37	0.946

**Tabla 2. Tasas crudas de mortalidad por género en Puerto Rico: 2006 - 2007**

[Las tasas son expresadas en términos de cada 100,000 habitantes. Las causas corresponden a la Lista de 113 Causas de muerte de los Centers for Disease Control and Prevention (CDC). Preparado utilizando la versión del Medical Mortality Data System (MMDS) de los CDC correspondiente a cada año. Incluye defunciones registradas hasta el fin del próximo año natural luego de la ocurrencia.]

Causas de muertes (basadas en ICD-10, 2004)	2006				2007			
	Masculino		Femenino		Masculino		Femenino	
	N	Tasa	N	Tasa	N	Tasa	N	Tasa
Todas las causas .....	15,945	845.6	12,692	621.8	28,637	729.3	16,138	853.0
Salmonela .....	0	0.0	0	0.0	0	0.0	1	0.1
Shigellosi y amebiasis .....	0	0.0	0	0.0	0	0.0	0	0.0
Infecciones intestinales .....	13	0.7	15	0.7	28	0.7	15	0.8
Tuberculosis .....	9	0.5	8	0.4	17	0.4	11	0.6
Tuberculosis respiratoria .....	8	0.4	8	0.4	16	0.4	5	0.3
Otras tuberculosis .....	1	0.1	0	0.0	1	0.0	6	0.3
Tos ferina .....	0	0.0	0	0.0	0	0.0	0	0.0
Infección meningococo .....	1	0.1	0	0.0	1	0.0	1	0.1
Septicemia .....	427	22.6	386	18.9	813	20.7	450	23.8
Sífilis .....	2	0.1	0	0.0	2	0.1	3	0.2
Hepatitis viral .....	62	3.3	23	1.1	85	2.2	73	3.9
Virus de Inmunodeficiencia humana (VIH) .....	355	18.8	123	6.0	478	12.2	275	14.5
Malaria .....	0	0.0	0	0.0	0	0.0	0	0.0
Otras infecciones y enfermedades parasitarias .....	107	5.7	80	3.9	187	4.8	89	4.7
A20-A36, A42-A44, A48-A49, A54-A79, A81-A82, A85.0-A85.1, A85.8) .....	2,732	144.9	2,100	102.9	4,832	123.1	2,824	149.3
Tumores malignos .....	102	5.4	24	1.2	126	3.2	102	5.4
Tumor maligno de labios, cavidad oral y faringe .....	92	4.9	24	1.2	116	3.0	103	5.4
Tumor maligno del esófago .....	154	8.2	98	4.8	252	6.4	133	7.0
Tumor maligno del estómago .....	349	18.5	283	13.9	632	16.1	359	19.0
Tumor maligno del colon, recto y ano .....	168	8.9	101	4.9	269	6.9	169	8.9
Tumor maligno del hígado y ductos biliares intrahepáticos .....	95	5.0	96	4.7	191	4.9	110	5.8
Tumor maligno del páncreas .....	44	2.3	10	0.5	54	1.4	62	3.3
Tumor maligno de la laringe .....	387	20.5	220	10.8	607	15.5	379	20.0
Tumor maligno de la tráquea, bronquios y pulmón .....	11	0.6	8	0.4	19	0.5	14	0.7
Melanoma maligno de la piel .....	8	0.4	387	19.0	395	10.1	4	0.2
Tumor maligno de la mama .....	0	0.0	44	2.2	44	1.1	0	0.0
Tumor maligno del cuello del útero .....	0	0.0	106	5.2	106	2.7	0	0.0
Tumor maligno del cuerpo del útero y del útero, partes no especificadas .....	0	0.0	96	4.7	96	2.4	0	0.0
Tumor maligno del ovario .....	516	27.4	0	0.0	516	13.1	515	27.2
Tumor maligno de la próstata .....	50	2.7	25	1.2	75	1.9	49	2.6
Tumor maligno del riñón y de la pelvis renal .....	56	3.0	26	1.3	82	2.1	68	3.6
Tumor maligno de la vejiga urinaria .....	35	1.9	22	1.1	57	1.5	40	2.1
Tumor maligno de las meninges, encéfalo y de otras partes del sistema nervioso central .....	11	0.6	6	0.3	17	0.4	11	0.6
Enfermedad de Hodgkin .....								

[Las tasas son expresadas en términos de cada 100,000 habitantes. Las causas corresponden a la Lista de 113 Causas de muerte de los Centers for Disease Control and Prevention (CDC). Preparado utilizando la versión del Medical Mortality Data System (MMDS) de los CDC correspondiente a cada año. Incluye defunciones registradas hasta el fin del próximo año natural luego de la ocurrencia.]

- Página 33 de 105 -

**Tabla 2. Tasas crudas de mortalidad por género en Puerto Rico: 2006 - 2007**

[Las tasas son expresadas en términos de cada 100,000 habitantes. Las causas corresponden a la Lista de 113 Causas de muerte de los Centers for Disease Control and Prevention (CDC). Preparado utilizando la versión del Medical Mortality Data System (MMDS) de los CDC correspondiente a cada año. Incluye defunciones registradas hasta el fin del próximo año natural luego de la ocurrencia.]

Causas de muertes (basadas en ICD-10, 2004)	2006						2007					
	Masculino			Femenino			Masculino			Femenino		
	N	Tasa	Total	N	Tasa	Total	N	Tasa	Total	N	Tasa	Total
Todas las demás formas de enfermedades del corazón . . . . . (I26-I28, I34-I38, I42-I49, I51)	397	21.1	380	18.6	777	19.8	401	21.2	369	18.0	770	19.5
Hipertensión primaria y enfermedad renal hipertensiva . . . . . (I10, I12, I15)	239	12.7	219	10.7	458	11.7	206	10.9	250	12.2	456	11.6
Enfermedades cerebrovasculares . . . . . (I60-I69)	780	41.4	794	38.9	1,574	40.1	782	41.3	872	42.6	1,654	42.0
Aterosclerosis . . . . . (I70)	7	0.4	10	0.5	17	0.4	11	0.6	11	0.5	22	0.6
Otras enfermedades del sistema circulatorio . . . . . (I71-I78)	90	4.8	83	4.1	173	4.4	86	4.5	71	3.5	157	4.0
Aneurisma y disección aórticos . . . . . (I71)	45	2.4	31	1.5	76	1.9	44	2.3	24	1.2	68	1.7
Otras enfermedades de de las arterias, de las arteriolas y de los vasos capilares . . . . . (I72-I78)	45	2.4	52	2.5	97	2.5	42	2.2	47	2.3	89	2.3
Otros desordenes del sistema circulatorio . . . . . (I80-I99)	20	1.1	18	0.9	38	1.0	24	1.3	12	0.6	36	0.9
Influenza y neumonía . . . . . (J09-J18)	495	26.3	468	22.9	963	24.5	546	28.9	477	23.3	1,023	26.0
Influenza . . . . . (J09-J11)	1	0.1	1	0.0	2	0.1	0	0.0	0	0.0	0	0.0
Neumonía . . . . . (J12-J18)	494	26.2	467	22.9	961	24.5	546	28.9	477	23.3	1,023	26.0
Otras infecciones agudas del sistema respiratorio . . . . . (J20-J22, U04)	5	0.3	4	0.2	9	0.2	4	0.2	4	0.2	8	0.2
Bronquitis y bronquiolitis aguda . . . . . (J20-J21)	5	0.3	2	0.1	7	0.2	4	0.2	3	0.1	7	0.2
Infección aguda no especificada de las vías respiratorias inferiores . . . . . (J22, U04)	0	0.0	2	0.1	2	0.1	0	0.0	1	0.0	1	0.0
Enfermedades crónicas del sistema respiratorio . . . . . (J40-J47)	544	28.8	502	24.6	1,046	26.6	570	30.1	540	26.3	1,110	28.2
Bronquitis, crónica y no especificada . . . . . (J40-J42)	12	0.6	13	0.6	25	0.6	14	0.7	14	0.7	28	0.7
Enfisema . . . . . (J43)	83	4.4	68	3.3	151	3.8	99	5.2	64	3.1	163	4.1
Asma . . . . . (J45-J46)	44	2.3	62	3.0	106	2.7	44	2.3	56	2.7	100	2.5
Otras enfermedades crónicas de las vías respiratorias inferiores . . . . . (J44, J47)	405	21.5	359	17.6	764	19.5	413	21.8	406	19.8	819	20.8
Neumoconiosis y efectos químicos . . . . . (J60-J66, J68)	0	0.0	0	0.0	0	0.0	1	0.1	0	0.0	1	0.0
Neumonitis debido a sólidos y líquidos . . . . . (J69)	124	6.6	171	8.4	295	7.5	146	7.7	137	6.7	283	7.2
Otras enfermedades del sistema respiratorio . . . . . (J00-J06, J30-J39, J67, J70-J98)	192	10.2	185	9.1	377	9.6	203	10.7	212	10.3	415	10.5
Úlcera gástrica . . . . . (K25-K28)	17	0.9	14	0.7	31	0.8	19	1.0	8	0.4	27	0.7
Enfermedades del apéndice . . . . . (K35-K38)	6	0.3	2	0.1	8	0.2	2	0.1	2	0.1	4	0.1
Hernia . . . . . (K40-K46)	9	0.5	7	0.3	16	0.4	5	0.3	11	0.5	16	0.4
Enfermedad crónica del hígado y cirrosis . . . . . (K70, K73-K74)	156	8.3	37	1.8	193	4.9	187	9.9	45	2.2	232	5.9
Enfermedad alcohólica del hígado . . . . . (K70)	65	3.4	6	0.3	71	1.8	91	4.8	7	0.3	98	2.5
Otras enfermedades crónicas del hígado y cirrosis . . . . . (K73-K74)	91	4.8	31	1.5	122	3.1	96	5.1	38	1.9	134	3.4
Colicitiasis y otras enf de la vesícula . . . . . (K80-K82)	15	0.8	19	0.9	34	0.9	16	0.8	27	1.3	43	1.1
Nefritis, síndrome nefrótico y nefrosis . . . . . (N00-N07, N17-N19, N25-N27)	553	29.3	402	19.7	955	24.3	579	30.6	449	21.9	1,028	26.1
Síndromes nefróticos y nefróticos agudos y rápidamente progresivos . . . . . (N00-N01, N04)	2	0.1	2	0.1	4	0.1	0	0.0	2	0.1	2	0.1

**Tabla 2. Tasas crudas de mortalidad por género en Puerto Rico: 2006 - 2007**

[Las tasas son expresadas en términos de cada 100,000 habitantes. Las causas corresponden a la Lista de 113 Causas de muerte de los Centers for Disease Control and Prevention (CDC). Preparado utilizando la versión del Medical Mortality Data System (MMDS) de los CDC correspondiente a cada año. Incluye defunciones registradas hasta el fin del próximo año natural luego de la ocurrencia.]

Causas de muertes (basadas en ICD-10, 2004)	2006						2007					
	Masculino			Femenino			Masculino			Femenino		
	N	Tasa	N	Tasa	N	Tasa	N	Tasa	N	Tasa	N	Tasa
Glomerulonefritis crónica, nefritis y nefritis no especificada												
como aguda o crónica y esclerosis renal . . . (N02-N03, N05-N07, N26)	9	0.5	1	0.0	10	0.3	8	0.4	8	0.4	16	0.4
Fallo renal . . . . . (N17-N19)	542	28.7	399	19.5	941	24.0	571	30.2	439	21.4	1,010	25.6
Otros desórdenes del riñón . . . . . (N25, N27)	0	0.0	0	0.0	0	0.0	0	0.0	0	0.0	0	0.0
Infección del riñón . . . . . (N10-N12, N13.6, N15.1)	6	0.3	5	0.2	11	0.3	3	0.2	4	0.2	7	0.2
Hipertrofia de la próstata . . . . . (N40)	6	0.3	0	0.0	6	0.2	2	0.1	0	0.0	2	0.1
Enfermedades inflamatorias de los órganos pélvicos femeninos . . . (N70-N76)	0	0.0	1	0.0	1	0.0	0	0.0	2	0.1	2	0.1
Embarazo, parto y puerperio . . . . . (O00-O09)	0	0.0	4	0.2	4	0.1	0	0.0	12	0.6	12	0.3
Embarazo terminado en aborto . . . . . (O00-O07)	0	0.0	1	0.0	1	0.0	0	0.0	0	0.0	0	0.0
Otras complicaciones del embarazo, parto y puerperio . . . . (O10-O99)	0	0.0	3	0.1	3	0.1	0	0.0	12	0.6	12	0.3
Ciertas condiciones originadas en el periodo perinatal . . . . . (P00-P96)	153	8.1	108	5.3	261	6.6	121	6.4	92	4.5	213	5.4
Malformaciones, deformaciones congénitas y anomalías cromosómicas . . . . . (Q00-Q99)	63	3.3	61	3.0	124	3.2	74	3.9	61	3.0	135	3.4
Síntomas, signos y hallazgos anormales clínicos y de laboratorio . . . (R00-R99)	85	4.5	88	4.3	173	4.4	130	6.9	99	4.8	229	5.8
Todas las demás enfermedades . . . . . (residual)	1,592	84.4	1,281	62.8	2,873	73.2	1,567	82.8	1,377	67.2	2,944	74.7
Accidentes (lesiones no intencionales) . . . . . (V01-X59, Y85-Y86)	976	51.8	273	13.4	1,249	31.8	938	49.6	276	13.5	1,214	30.8
Accidentes de transporte . . . . . (V01-V99, Y85)	439	23.3	90	4.4	529	13.5	385	20.3	91	4.4	476	12.1
Colisión de vehículos de motor . . . (V02-V04, V09.0, V09.2, V12-V14, V19.0-V19.2, V19.4-V19.6, V20-V79, V80.3-V80.5, V81.0-V81.1, V82-V82.1, V83-V86, V87.0-V87.8, V88.0-V88.8, V89.0, V89.2)	412	21.8	89	4.4	501	12.8	356	18.8	88	4.3	444	11.3
Otros accidentes de transporte terrestre . . . (V01, V05-V06, V09.1, V09.3-V09.9, V10-V11, V15-V18, V19.3, V19.8-V19.9, V80.0-V80.2, V80.6-V80.9, V81.2-V81.9, V82.2-V82.9, V87.9, V88.9, V89.1, V89.3, V89.9)	19	1.0	1	0.0	20	0.5	12	0.6	0	0.0	12	0.3
Transporte por agua, aéreo, espacial y otros . . (V90-V99, Y85)	8	0.4	0	0.0	8	0.2	17	0.9	3	0.1	20	0.5
Accidentes no de transporte . . . . . (W00-X59, Y86)	537	28.5	183	9.0	720	18.3	553	29.2	185	9.0	738	18.7
Caídas . . . . . (W00-W19)	125	6.6	64	3.1	189	4.8	161	8.5	67	3.3	228	5.8
Descarga accidental de arma de fuego . . . . . (W32-W34)	24	1.3	4	0.2	28	0.7	48	2.5	0	0.0	48	1.2
Ahogamiento y sumersión accidental . . . . . (W65-W74)	44	2.3	5	0.2	49	1.2	38	2.0	9	0.4	47	1.2
Exposición accidental a humo, fuego y llamas . . . . (X00-X09)	9	0.5	4	0.2	13	0.3	8	0.4	2	0.1	10	0.3
Envenenamiento y exposición accidental a sustancias nocivas . . . . . (X40-X49)	184	9.8	23	1.1	207	5.3	150	7.9	24	1.2	174	4.4
Otros y no especificados accidentes no de transporte y sus secuelas . . . . . (W20-W31, W35-W64, W75-W99, X10-X39, X50-X59, Y86)	151	8.0	83	4.1	234	6.0	148	7.8	83	4.1	231	5.9
Lesión intencional (suicidio) . . . . . (U03, X60-X84, Y87.0)	248	13.2	22	1.1	270	6.9	234	12.4	44	2.1	278	7.1



**Tabla 2. Tasas crudas de mortalidad por género en Puerto Rico: 2006 - 2007**

[Las tasas son expresadas en términos de cada 100,000 habitantes. Las causas corresponden a la Lista de 113 Causas de muerte de los Centers for Disease Control and Prevention (CDC). Preparado utilizando la versión del Medical Mortality Data System (MMDS) de los CDC correspondiente a cada año. Incluye defunciones registradas hasta el fin del próximo año natural luego de la ocurrencia.]

Causas de muertes (basadas en ICD-10, 2004)	2006						2007					
	Masculino			Femenino			Masculino			Femenino		
	N	Tasa	N	Tasa	N	Tasa	N	Tasa	N	Tasa	N	Tasa
Lesión autoinfligida intencionalmente (suicidio)												
por disparo de armas de fuego . . . . . (X72-X74)	37	2.0	1	0.0	38	1.0	26	1.4	3	0.1	29	0.7
Lesión autoinfligida intencionalmente (suicidio) por otros y medios												
no especificados y sus secuelas . . . . . (U03, X60-X71, X75-X84, Y87.0)	211	11.2	21	1.0	232	5.9	208	11.0	41	2.0	249	6.3
Agresión (homicidio) . . . . . (U01-U02, X85-Y09, Y87.1)	699	37.1	42	2.1	741	18.9	671	35.5	53	2.6	724	18.4
Agresión (Homicidio) por disparo de arma de fuego . . . . . (X93-X95)	619	32.8	24	1.2	643	16.4	591	31.2	29	1.4	620	15.7
Agresión (Homicidio) por otros y medios												
no especificados y sus secuelas . . . . . (X85-X92, X96-Y09, Y87.1)	80	4.2	18	0.9	98	2.5	80	4.2	24	1.2	104	2.6
Eventos de intento no determinado . . . . . (Y10-Y34, Y87.2, Y89.9)	9	0.5	2	0.1	11	0.3	17	0.9	2	0.1	19	0.5
Descarga de arma de fuego, evento no determinado . . . . . (Y22-Y24)	0	0.0	0	0.0	0	0.0	2	0.1	0	0.0	2	0.1
Otros y no especificados eventos de intento												
no determinado y sus secuelas . . . (Y10-Y21, Y25-Y34, Y87.2, Y89.9)	9	0.5	2	0.1	11	0.3	15	0.8	2	0.1	17	0.4
Operaciones de guerra y sus secuelas . . . . . (Y36, Y89.1)	0	0.0	0	0.0	0	0.0	2	0.1	0	0.0	2	0.1
Complicaciones de cuidado médico y quirúrgico . . . . . (Y40-Y84, Y88)	18	1.0	27	1.3	45	1.1	12	0.6	17	0.8	29	0.7
No determinada . . . . .	27	1.4	14	0.7	41	1.0	7	0.4	0	0.0	7	0.2

**Tabla 2. Tasas crudas de mortalidad por género en Puerto Rico: 2008**

[Las tasas son expresadas en términos de cada 100,000 habitantes. Las causas corresponden a la Lista de 113 Causas de muerte de los Centers for Disease Control and Prevention (CDC). Preparado utilizando la versión del Medical Mortality Data System (MMDS) de los CDC correspondiente a cada año. Incluye defunciones registradas hasta el fin del próximo año natural luego de la ocurrencia.]

Causas de muertes (basadas en ICD-10, 2004)	2008					
	Masculino			Femenino		
	N	Tasa	N	Tasa	N	Tasa
Todas las causas .....	15,906	838.2	13,194	641.5	29,100	735.9
Salmonela .....	0	0.0	1	0.0	1	0.0
Shigellosis y amebiasis .....	0	0.0	0	0.0	0	0.0
Infecciones intestinales .....	13	0.7	11	0.5	24	0.6
Tuberculosis .....	11	0.6	5	0.2	16	0.4
Tuberculosis respiratoria .....	11	0.6	5	0.2	16	0.4
Otras tuberculosis .....	0	0.0	0	0.0	0	0.0
Tos ferina .....	0	0.0	0	0.0	0	0.0
Infección meningococo .....	0	0.0	0	0.0	0	0.0
Septicemia .....	450	23.7	411	20.0	861	21.8
Sífilis .....	1	0.1	0	0.0	1	0.0
Hepatitis viral .....	42	2.2	17	0.8	59	1.5
Virus de Inmunodeficiencia humana (VIH) .....	314	16.5	106	5.2	420	10.6
Malaria .....	0	0.0	0	0.0	0	0.0
Otras infecciones y enfermedades parasitarias .....	102	5.4	75	3.6	177	4.5
A20-A36, A42-A44, A48-A49, A54-A79, A81-A82, A85.0-A85.1, A85.8) .....	2,842	149.8	2,166	105.3	5,008	126.6
Tumores malignos .....	110	5.8	22	1.1	132	3.3
Tumor maligno de labios, cavidad oral y faringe .....	99	5.2	19	0.9	118	3.0
Tumor maligno del esófago .....	137	7.2	78	3.8	215	5.4
Tumor maligno del estómago .....	351	18.5	266	12.9	617	15.6
Tumor maligno del colon, recto y ano .....	191	10.1	122	5.9	313	7.9
Tumor maligno del hígado y ductos biliares intrahepáticos .....	101	5.3	117	5.7	218	5.5
Tumor maligno del páncreas .....	54	2.8	7	0.3	61	1.5
Tumor maligno de la laringe .....	373	19.7	210	10.2	583	14.7
Tumor maligno de la tráquea, bronquios y pulmón .....	17	0.9	8	0.4	25	0.6
Melanoma maligno de la piel .....	7	0.4	416	20.2	423	10.7
Tumor maligno de la mama .....	0	0.0	44	2.1	44	1.1
Tumor maligno del cuello del útero .....	0	0.0	94	4.6	94	2.4
Tumor maligno del cuerpo del útero y del útero, partes no especificadas .....	2	0.1	90	4.4	92	2.3
Tumor maligno del ovario .....	530	27.9	0	0.0	530	13.4
Tumor maligno de la próstata .....	49	2.6	31	1.5	80	2.0
Tumor maligno del riñón y de la pelvis renal .....	63	3.3	47	2.3	110	2.8
Tumor maligno de la vejiga urinaria .....	51	2.7	41	2.0	92	2.3
Tumor maligno de las meninges, encéfalo y de otras partes del sistema nervioso central .....	9	0.5	9	0.4	18	0.5
Enfermedad de Hodgkin .....						



**Tabla 2. Tasas crudas de mortalidad por género en Puerto Rico: 2008**

[Las tasas son expresadas en términos de cada 100,000 habitantes. Las causas corresponden a la Lista de 113 Causas de muerte de los Centers for Disease Control and Prevention (CDC). Preparado utilizando la versión del Medical Mortality Data System (MMDS) de los CDC correspondiente a cada año. Incluye defunciones registradas hasta el fin del próximo año natural luego de la ocurrencia.]

Causas de muertes (basadas en ICD-10, 2004)	2008					
	Masculino		Femenino		Total	
	N	Tasa	N	Tasa	N	Tasa
Linfoma no Hodgkin . . . . . (C82-C85)	67	3.5	78	3.8	145	3.7
Leucemia . . . . . (C91-C95)	88	4.6	76	3.7	164	4.1
Mieloma múltiple y enfermedades inmunoproliferativas malignas . . . . . (C88,C90)	60	3.2	57	2.8	117	3.0
Otros y no especificados tumores malignos del tejido linfático, de los órganos hematopoyéticos y de los tejidos afín . . . . . (C96)	0	0.0	0	0.0	0	0.0
Todos los demás y tumores malignos no especificados . . . . . (C17, C23-C24, C26-C31, C37-C41m C44-C49, C51-C52, C57-C60, C62-C63, C66, C68-C69, C73-C80, C97)	483	25.5	334	16.2	817	20.7
Neoplasma benigno . . . . . (D00-D48)	79	4.2	102	5.0	181	4.6
Anemia . . . . . (D50-D64)	97	5.1	95	4.6	192	4.9
Diabetes . . . . . (E10-E14)	1,401	73.8	1,451	70.5	2,852	72.1
Deficiencias nutricionales . . . . . (E40-E64)	24	1.3	33	1.6	57	1.4
Malnutrición . . . . . (E40-E46)	24	1.3	33	1.6	57	1.4
Otras deficiencias nutricionales . . . . . (E50-E64)	0	0.0	0	0.0	0	0.0
Meningitis . . . . . (G00, G03)	2	0.1	2	0.1	4	0.1
Parkinson . . . . . (G20-G21)	76	4.0	41	2.0	117	3.0
Alzheimer . . . . . (G30)	537	28.3	1,054	51.2	1,591	40.2
Enfermedades cardiovasculares mayores . . . . . (I00-I78)	3,911	206.1	3,643	177.1	7,554	191.0
Enfermedades del corazón . . . . . (I00-I09, I11, I13, I20-I51)	2,883	151.9	2,473	120.2	5,356	135.4
Fiebre reumática aguda y enfermedades cardíacas reumáticas crónicas . . . . . (I00-I09)	6	0.3	7	0.3	13	0.3
Enfermedad cardíaca hipertensiva . . . . . (I11)	246	13.0	196	9.5	442	11.2
Enfermedad cardiorrenal hipertensiva . . . . . (I13)	23	1.2	20	1.0	43	1.1
Enfermedades isquémicas del corazón . . . . . (I20-I25)	1,969	103.8	1,563	76.0	3,532	89.3
Infarto agudo del miocardio . . . . . (I21-I22)	907	47.8	791	38.5	1,698	42.9
Otras enfermedades isquémicas agudas del corazón . . . . . (I24)	28	1.5	26	1.3	54	1.4
Enfermedad cardiovascular aterosclerótica, así descrita . . . . . (I25.0)	1	0.1	4	0.2	5	0.1
Otras formas de enfermedad isquémica crónica del corazón . . . . . (I20, I251-I259)	1,033	54.4	742	36.1	1,775	44.9
Otras enfermedades del corazón . . . . . (I26-I51)	639	33.7	687	33.4	1,326	33.5
Endocarditis aguda y subaguda . . . . . (I33)	2	0.1	1	0.0	3	0.1
Enfermedades del pericardio y miocarditos aguda . . . . . (I30-I31, I40)	9	0.5	4	0.2	13	0.3
Insuficiencia cardíaca . . . . . (I50)	272	14.3	313	15.2	585	14.8

**Tabla 2. Tasas crudas de mortalidad por género en Puerto Rico: 2008**

[Las tasas son expresadas en términos de cada 100,000 habitantes. Las causas corresponden a la Lista de 113 Causas de muerte de los Centers for Disease Control and Prevention (CDC). Preparado utilizando la versión del Medical Mortality Data System (MMDS) de los CDC correspondiente a cada año. Incluye defunciones registradas hasta el fin del próximo año natural luego de la ocurrencia.]

Causas de muertes (basadas en ICD-10, 2004)	2008					
	Masculino			Femenino		
	N	Tasa	N	Tasa	N	Tasa
Todas las demás formas de enfermedades del corazón . . . . . (I26-I28, I34-I38, I42-I49, I51)	356	18.8	369	17.9	725	18.3
Hipertensión primaria y enfermedad renal hipertensiva . . . . . (I10, I12, I15)	253	13.3	266	12.9	519	13.1
Enfermedades cerebrovasculares . . . . . (I60-I69)	699	36.8	830	40.4	1,529	38.7
Aterosclerosis . . . . . (I70)	5	0.3	16	0.8	21	0.5
Otras enfermedades del sistema circulatorio . . . . . (I71-I78)	71	3.7	58	2.8	129	3.3
Aneurisma y disección aórticos . . . . . (I71)	38	2.0	14	0.7	52	1.3
Otras enfermedades de de las arterias, de las arteriolas y de los vasos capilares . . . . . (I72-I78)	33	1.7	44	2.1	77	1.9
Otros desordenes del sistema circulatorio . . . . . (I80-I99)	16	0.8	24	1.2	40	1.0
Influenza y neumonía . . . . . (J09-J18)	488	25.7	461	22.4	949	24.0
Influenza . . . . . (J09-J11)	0	0.0	1	0.0	1	0.0
Neumonía . . . . . (J12-J18)	488	25.7	460	22.4	948	24.0
Otras infecciones agudas del sistema respiratorio . . . . . (J20-J22, U04)	2	0.1	2	0.1	4	0.1
Bronquitis y bronquiolitis aguda . . . . . (J20-J21)	1	0.1	2	0.1	3	0.1
Infección aguda no especificada de las vías respiratorias inferiores . . . . . (J22, U04)	1	0.1	0	0.0	1	0.0
Enfermedades crónicas del sistema respiratorio . . . . . (J40-J47)	588	31.0	612	29.8	1,200	30.3
Bronquitis, crónica y no especificada . . . . . (J40-J42)	9	0.5	10	0.5	19	0.5
Enfisema . . . . . (J43)	116	6.1	63	3.1	179	4.5
Asma . . . . . (J45-J46)	38	2.0	77	3.7	115	2.9
Otras enfermedades crónicas de las vías respiratorias inferiores . . . . . (J44, J47)	425	22.4	462	22.5	887	22.4
Neumoconiosis y efectos químicos . . . . . (J60-J66, J68)	2	0.1	0	0.0	2	0.1
Neumonitis debido a sólidos y líquidos . . . . . (J69)	130	6.9	96	4.7	226	5.7
Otras enfermedades del sistema respiratorio . . . . . (J00-J06, J30-J39, J67, J70-J98)	200	10.5	195	9.5	395	10.0
Úlcera gástrica . . . . . (K25-K28)	8	0.4	8	0.4	16	0.4
Enfermedades del apéndice . . . . . (K35-K38)	3	0.2	0	0.0	3	0.1
Hernia . . . . . (K40-K46)	12	0.6	11	0.5	23	0.6
Enfermedad crónica del hígado y cirrosis . . . . . (K70, K73-K74)	200	10.5	58	2.8	258	6.5
Enfermedad alcohólica del hígado . . . . . (K70)	88	4.6	8	0.4	96	2.4
Otras enfermedades crónicas del hígado y cirrosis . . . . . (K73-K74)	112	5.9	50	2.4	162	4.1
Colelitiasis y otras enf de la vesícula . . . . . (K80-K82)	14	0.7	23	1.1	37	0.9
Nefritis, síndrome nefrótico y nefrosis . . . . . (N00-N07, N17-N19, N25-N27)	601	31.7	457	22.2	1,058	26.8
Síndromes nefróticos y nefróticos agudos y rápidamente progresivos . . . . . (N00-N01, N04)	3	0.2	0	0.0	3	0.1

**Tabla 2. Tasas crudas de mortalidad por género en Puerto Rico: 2008**

[Las tasas son expresadas en términos de cada 100,000 habitantes. Las causas corresponden a la Lista de 113 Causas de muerte de los Centers for Disease Control and Prevention (CDC). Preparado utilizando la versión del Medical Mortality Data System (MMDS) de los CDC correspondiente a cada año. Incluye defunciones registradas hasta el fin del próximo año natural luego de la ocurrencia.]

Causas de muertes (basadas en ICD-10, 2004)	2008					
	Masculino			Femenino		
	N	Tasa	N	Tasa	N	Tasa
Glomerulonefritis crónica, nefritis y nefritis no especificada	22	1.2	16	0.8	38	1.0
como aguda o crónica y esclerosis renal . . . (N02-N03, N05-N07, N26)	576	30.4	441	21.4	1,017	25.7
Fallo renal . . . . . (N17-N19)	0	0.0	0	0.0	0	0.0
Otros desórdenes del riñón . . . . . (N25, N27)	1	0.1	5	0.2	6	0.2
Infección del riñón . . . . . (N10-N12, N13.6, N15.1)	4	0.2	0	0.0	4	0.1
Hipertrofia de la próstata . . . . . (N40)	0	0.0	2	0.1	2	0.1
Enfermedades inflamatorias de los órganos pélvicos femeninos . . . (N70-N76)	0	0.0	5	0.2	5	0.1
Embarazo, parto y puerperio . . . . . (O00-O99)	0	0.0	1	0.0	1	0.0
Embarazo terminado en aborto . . . . . (O00-O07)	0	0.0	4	0.2	4	0.1
Otras complicaciones del embarazo, parto y puerperio . . . . (O10-O99)	126	6.6	92	4.5	218	5.5
Ciertas condiciones originadas en el periodo perinatal . . . . . (P00-P96)						
Malformaciones, deformaciones congénitas y anomalías cromosómicas . . . . . (Q00-Q99)	62	3.3	51	2.5	113	2.9
Síntomas, signos y hallazgos anormales clínicos y de laboratorio . . . (R00-R99)	68	3.6	78	3.8	146	3.7
Todas las demás enfermedades . . . . . (residual)	1,561	82.3	1,394	67.8	2,955	74.7
Accidentes (lesiones no intencionales) . . . . . (V01-X59, Y85-Y86)	842	44.4	255	12.4	1,097	27.7
Accidentes de transporte . . . . . (V01-V99, Y85)	352	18.5	87	4.2	439	11.1
Colisión de vehículos de motor . . . (V02-V04, V09.0, V09.2, V12-V14, V19.0-V19.2, V19.4-V19.6, V20-V79, V80.3-V80.5, V81.0-V81.1, V82-V82.1, V83-V86, V87.0-V87.8, V88.0-V88.8, V89.0, V89.2)	307	16.2	72	3.5	379	9.6
Otros accidentes de transporte terrestre . . . (V01, V05-V06, V09.1, V09.3-V09.9, V10-V11, V15-V18, V19.3, V19.8-V19.9, V80.0-V80.2, V80.6-V80.9, V81.2-V81.9, V82.2-V82.9, V87.9, V88.9, V89.1, V89.3, V89.9)	36	1.9	14	0.7	50	1.3
Transporte por agua, aéreo, espacial y otros . . (V90-V99, Y85)	9	0.5	1	0.0	10	0.3
Accidentes no de transporte . . . . . (W00-X59, Y86)	490	25.8	168	8.2	658	16.6
Caídas . . . . . (W00-W19)	143	7.5	47	2.3	190	4.8
Descarga accidental de arma de fuego . . . . . (W32-W34)	26	1.4	1	0.0	27	0.7
Ahogamiento y sumersión accidental . . . . . (W65-W74)	40	2.1	3	0.1	43	1.1
Exposición accidental a humo, fuego y llamas . . . . (X00-X09)	17	0.9	6	0.3	23	0.6
Envenenamiento y exposición accidental a sustancias nocivas . . . . . (X40-X49)	111	5.8	15	0.7	126	3.2
Otros y no especificados accidentes no de transporte y sus secuelas . . . . . (W20-W31, W35-W64, W75-W99, X10-X39, X50-X59, Y86)	153	8.1	96	4.7	249	6.3
Lesión intencional (suicidio) . . . . . (U03, X60-X84, Y87.0)	251	13.2	48	2.3	299	7.6

**Tabla 2. Tasas crudas de mortalidad por género en Puerto Rico: 2008**

[Las tasas son expresadas en términos de cada 100,000 habitantes. Las causas corresponden a la Lista de 113 Causas de muerte de los Centers for Disease Control and Prevention (CDC). Preparado utilizando la versión del Medical Mortality Data System (MMDS) de los CDC correspondiente a cada año. Incluye defunciones registradas hasta el fin del próximo año natural luego de la ocurrencia.]

Causas de muertes (basadas en ICD-10, 2004)	2008					
	Masculino			Femenino		
	N	Tasa	N	Tasa	N	Tasa
Lesión autoinfligida intencionalmente (suicidio)						
por disparo de armas de fuego . . . . . (X72-X74)	35	1.8	2	0.1	37	0.9
Lesión autoinfligida intencionalmente (suicidio) por otros y medios						
no especificados y sus secuelas . . . . . (U03, X60-X71, X75-X84, Y87.0)	216	11.4	46	2.2	262	6.6
Agresión (homicidio) . . . . . (U01-U02, X85-Y09, Y87.1)	764	40.3	57	2.8	821	20.8
Agresión (homicidio) por disparo de arma de fuego . . . . . (X93-X95)	683	36.0	37	1.8	720	18.2
Agresión (homicidio) por otros y medios						
no especificados y sus secuelas . . . . . (X85-X92, X96-Y09, Y87.1)	81	4.3	20	1.0	101	2.6
Eventos de intento no determinado . . . . . (Y10-Y34, Y87.2, Y89.9)	3	0.2	0	0.0	3	0.1
Descarga de arma de fuego, evento no determinado . . . . . (Y22-Y24)	0	0.0	0	0.0	0	0.0
Otros y no especificados eventos de intento						
no determinado y sus secuelas . . . (Y10-Y21, Y25-Y34, Y87.2, Y89.9)	3	0.2	0	0.0	3	0.1
Operaciones de guerra y sus secuelas . . . . . (Y36, Y89.1)	0	0.0	0	0.0	0	0.0
Complicaciones de cuidado médico y quirúrgico . . . . . (Y40-Y84, Y88)	13	0.7	18	0.9	31	0.8
No determinada . . . . .	45	2.4	29	1.4	74	1.9

**Tabla 3. Mortalidad por causa y grupos de edad en Puerto Rico: 2000**

[Las causas corresponden a la Lista de 113 Causas de muerte de los Centers for Disease Control and Prevention (CDC). Preparado utilizando la versión del Medical Mortality Data System (MMDS) de los CDC correspondiente a cada año. Incluye defunciones registradas hasta el fin del próximo año natural luego de la ocurrencia.]

Causas de muertes (basadas en ICD-10, 2004)													Total
	15-19	20-29	30-39	40-49	50-59	60-69	70-79	80-89	90+	Desco.	Total		
Todas las causas	51	899	1,168	1,829	4,717	5,532	7,156	6,393	73	28,847			
Salmonela . . . . . (A01-A02)	0	0	0	0	1	1	1	0	0	3			
Shigellosi y amebiasis . . . . . (A03, A06)	0	0	0	0	0	0	1	0	0	1			
Infecciones intestinales . . . . . (A04, A07-A09)	0	0	0	0	1	0	2	4	0	7			
Tuberculosis . . . . . (A16-A19)	1	0	0	1	6	3	6	0	0	17			
Tuberculosis respiratoria . . . . . (A16)	0	0	0	1	6	3	6	0	0	16			
Otras tuberculosis . . . . . (A17-A19)	1	0	0	0	0	0	0	0	0	1			
Tos ferina . . . . . (A37)	2	0	0	0	0	0	0	0	0	2			
Infección meningococo . . . . . (A39)	0	0	0	0	0	0	0	0	0	0			
Septicemia . . . . . (A40-A41)	16	10	11	22	73	134	211	238	1	718			
Sífilis . . . . . (A50-A53)	1	0	0	1	0	1	0	0	0	3			
Hepatitis viral . . . . . (B15-B19)	0	4	2	17	13	9	4	1	1	51			
Virus de Inmunodeficiencia humana (VIH) . . . . . (B20-B24)	0	38	212	228	118	18	7	1	5	633			
Malaria . . . . . (B50-B54)	0	0	0	0	0	0	0	0	0	0			
Otras infecciones y enfermedades parasíticas . . . . . (A00, A05, A20-A36, A42-A44, A48-A49, A54-A79, A81-A82, A85.0-A85.1, A85.8)	5	6	9	16	19	21	20	19	1	120			
Tumores malignos . . . . . (C00-C97)	0	33	94	283	1,043	1,242	1,234	770	4	4,736			
Tumor maligno de labios, cavidad oral y faringe . . . . . (C00-C14)	0	1	1	8	53	32	30	12	0	137			
Tumor maligno del esófago . . . . . (C15)	0	0	0	7	38	50	37	25	0	157			
Tumor maligno del estómago . . . . . (C16)	0	0	1	9	57	66	81	63	0	278			
Tumor maligno del colon, recto y ano . . . . . (C18-C21)	0	0	6	26	120	129	143	96	1	521			
Tumor maligno del hígado y ductos biliares intrahepáticos . . . . . (C22)	0	0	2	16	65	93	65	24	0	265			
Tumor maligno del páncreas . . . . . (C25)	0	0	3	5	43	59	59	26	1	196			
Tumor maligno de la laringe . . . . . (C32)	0	0	0	6	26	20	24	5	0	81			
Tumor maligno de la tráquea, bronquios y pulmón . . . . . (C33-C34)	0	0	5	31	127	221	158	54	0	596			
Melanoma maligno de la piel . . . . . (C43)	0	0	0	3	3	6	4	6	0	22			
Tumor maligno de la mama . . . . . (C50)	0	0	12	49	125	77	51	32	0	346			
Tumor maligno del cuello del útero . . . . . (C53)	0	3	4	13	12	13	5	4	0	54			
Tumor maligno del cuerpo del útero y del útero, partes no especificadas . . . . . (C54-C55)	0	1	4	10	19	18	8	5	0	65			
Tumor maligno del ovario . . . . . (C56)	0	1	5	6	16	20	16	10	0	75			
Tumor maligno de la próstata . . . . . (C61)	0	0	0	3	33	92	196	202	1	527			
Tumor maligno del riñón y de la pelvis renal . . . . . (C64-C65)	0	1	0	3	17	19	14	10	0	66			
Tumor maligno de la vejiga urinaria . . . . . (C67)	0	0	0	2	17	26	30	28	0	103			
Tumor maligno de las meninges, encéfalo y de otras partes del sistema nervioso central . . . . . (C70-C72)	0	1	8	5	22	17	13	4	1	77			
Enfermedad de Hodgkin . . . . . (C81)	0	2	6	3	6	2	1	0	0	20			

**Tabla 3. Mortalidad por causa y grupos de edad en Puerto Rico: 2000**

[Las causas corresponden a la Lista de 113 Causas de muerte de los Centers for Disease Control and Prevention (CDC). Preparado utilizando la versión del Medical Mortality Data System (MMDS) de los CDC correspondiente a cada año. Incluye defunciones registradas hasta el fin del próximo año natural luego de la ocurrencia.]

Causas de muertes (basadas en ICD-10, 2004)	> 1	1	2	3	4	5-9	10-14	15-19	20-29	30-39	40-49	50-54	65-74	75-84	85+	Desco.	Total
Linfoma no Hodgkin . . . . . (C82-C85)	0	0	0	0	0	1	0	1	6	6	11	43	37	33	14	0	152
Leucemia . . . . . (C91-C95)	0	0	0	1	0	5	2	3	5	6	25	27	33	51	23	0	181
Mieloma múltiple y enfermedades inmunoproliferativas malignas . . . . . (C88,C90)	0	0	0	0	0	0	0	0	0	0	7	30	33	22	14	0	106
Otros y no especificados tumores malignos del tejido linfático, de los órganos hematopoyéticos y de los tejidos afín . . . . . (C96)	0	0	0	0	0	0	0	0	0	0	0	0	0	1	2	0	3
Todos los demás y tumores malignos no especificados . . . . . (C17, C23-C24, C26-C31, C37-C41, C44-C49, C51-C52, C57-C60, C62-C63, C66, C68-C69, C73-C80, C97)	0	1	0	0	0	4	1	5	11	25	35	144	179	192	111	0	708
Neoplasma benigno . . . . . (D00-D48)	0	0	1	0	0	1	1	1	2	8	13	29	34	48	21	0	159
Anemia . . . . . (D50-D64)	0	0	0	0	0	1	0	2	4	5	9	16	27	60	65	0	189
Diabetes . . . . . (E10-E14)	0	1	0	0	0	0	1	0	6	30	101	491	652	673	406	2	2,363
Deficiencias nutricionales . . . . . (E40-E64)	0	1	0	0	0	0	0	0	0	1	3	6	10	18	35	0	74
Malnutrición . . . . . (E40-E46)	0	1	0	0	0	0	0	0	0	1	3	6	10	15	34	0	70
Otras deficiencias nutricionales . . . . . (E50-E64)	0	0	0	0	0	0	0	0	0	0	0	0	0	3	1	0	4
Meningitis . . . . . (G00, G03)	0	0	0	0	0	1	1	0	1	1	0	1	3	2	0	0	10
Parkinson . . . . . (G20-G21)	0	0	0	0	0	0	0	0	0	1	0	7	22	31	34	0	95
Alzheimer . . . . . (G30)	0	0	0	0	0	0	0	0	0	0	0	24	104	262	362	1	753
Enfermedades cardiovasculares mayores . . . . . (I00-I78)	18	2	1	2	0	3	2	8	32	90	275	1,243	1,751	2,531	2,413	15	8,386
Enfermedades del corazón . . . . . (I00-I09, I11, I13, I20-I51)	14	2	1	2	0	2	1	7	26	70	209	960	1,350	1,889	1,730	13	6,276
Fiebre reumática aguda y enfermedades cardíacas reumáticas crónicas . . . . . (I00-I09)	0	0	0	0	0	0	0	1	1	0	2	4	4	1	2	0	15
Enfermedad cardíaca hipertensiva . . . . . (I11)	0	0	0	0	0	0	0	0	1	9	27	89	84	116	129	0	455
Enfermedad cardiorenal hipertensiva . . . . . (I13)	0	0	0	0	0	0	0	0	0	1	1	7	7	6	6	0	28
Enfermedades isquémicas del corazón . . . . . (I20-I25)	0	0	0	0	0	0	0	0	6	19	109	678	953	1,313	1,035	10	4,123
Infarto agudo del miocardio . . . . . (I21-I22)	0	0	0	0	0	0	0	0	4	13	52	392	538	731	567	1	2,298
Otras enfermedades isquémicas agudas del corazón . . . . . (I24)	0	0	0	0	0	0	0	0	0	0	0	0	2	2	4	0	8
Enfermedad cardiovascular aterosclerótica, así descrita . . . . . (I25.0)	0	0	0	0	0	0	0	0	0	0	1	0	7	8	9	0	25
Otras formas de enfermedad isquémica crónica del corazón . . . . . (I20, I251-I259)	0	0	0	0	0	0	0	0	2	6	56	286	406	572	455	9	1,792
Otras enfermedades del corazón . . . . . (I26-I51)	14	2	1	2	0	2	1	6	18	41	70	182	302	453	558	3	1,655
Endocarditis aguda y subaguda . . . . . (I33)	0	0	0	0	0	0	0	0	2	2	2	3	1	0	0	1	11

**Tabla 3. Mortalidad por causa y grupos de edad en Puerto Rico: 2000**

[Las causas corresponden a la Lista de 113 Causas de muerte de los Centers for Disease Control and Prevention (CDC). Preparado utilizando la versión del Medical Mortality Data System (MMDS) de los CDC correspondiente a cada año. Incluye defunciones registradas hasta el fin del próximo año natural luego de la ocurrencia.]

Causas de muertes (basadas en ICD-10, 2004)																	Desco.	Total																							
																	85+	75-84	65-74	50-64	40-49	30-39	20-29	15-19	10-14	5-9	4	3	2	1	<1										
Enfermedades del pericardio y																																									
miocarditos aguda . . . . . (I30-I31, I40)																																									
Insuficiencia cardíaca . . . . . (I50)																																									
Todas las demás formas de enfermedades																																									
del corazón . . . . . (I26-I28, I34-I38, I42-I49, I51)																																									
Hipertensión primaria y enfermedad																																									
renal hipertensiva . . . . . (I10, I12, I15)																																									
Enfermedades cerebrovasculares . . . . . (I60-I69)																																									
Aterosclerosis . . . . . (I70)																																									
Otras enfermedades del sistema circulatorio . . . . . (I71-I78)																																									
Aneurisma y disección aórticos . . . . . (I71)																																									
Otras enfermedades de las arterias, de las																																									
arteriolas y de los vasos capilares . . . . . (I72-I78)																																									
Otros desórdenes del sistema circulatorio . . . . . (I80-I99)																																									
Influenza y neumonía . . . . . (J09-I18)																																									
Influenza . . . . . (J09-J11)																																									
Neumonía . . . . . (J12-J18)																																									
Otras infecciones agudas del sistema respiratorio . . . . . (J20-J22, U04)																																									
Bronquitis y bronquiolitis aguda . . . . . (J20-J21)																																									
Infección aguda no especificada de																																									
las vías respiratoria inferiores . . . . . (J22, U04)																																									
Enfermedades crónicas del sistema respiratorio . . . . . (J40-I47)																																									
Bronquitis, crónica y no especificada . . . . . (J40-I42)																																									
Enfisema . . . . . (J43)																																									
Asma . . . . . (J45-I46)																																									
Otras enfermedades crónicas de																																									
las vías respiratorias inferiores . . . . . (J44, J47)																																									
Neumoconiosis y efectos químicos . . . . . (J60-I66, J68)																																									
Neumonitis debido a sólidos y líquidos . . . . . (J69)																																									
Otras enfermedades del sistema respiratorio . (J00-I06, J30-J39, J67, J70-I98)																																									
Úlcera gástrica . . . . . (K25-K28)																																									
Enfermedades del apéndice . . . . . (K35-K38)																																									
Hernia . . . . . (K40-K46)																																									
Enfermedad crónica del hígado y cirrosis . . . . . (K70, K73-K74)																																									
Enfermedad alcohólica del hígado . . . . . (K70)																																									
Otras enfermedades crónicas del hígado y cirrosis . . . . . (K73-K74)																																									
Coletitis y otras enf de la vesícula . . . . . (K80-K82)																																									



**Tabla 3. Mortalidad por causa y grupos de edad en Puerto Rico: 2000**

[Las causas corresponden a la Lista de 113 Causas de muerte de los Centers for Disease Control and Prevention (CDC). Preparado utilizando la versión del Medical Mortality Data System (MMDS) de los CDC correspondiente a cada año. Incluye defunciones registradas hasta el fin del próximo año natural luego de la ocurrencia.]

Causas de muertes (basadas en ICD-10, 2004)																	
	<1	1	2	3	4	5-9	10-14	15-19	20-29	30-39	40-49	50-64	65-74	75-84	85+	Desco.	Total
Nefritis, síndrome nefrótico y nefrosis . . . . . (N00-N07, N17-N19, N25-N27)	5	0	0	1	1	1	1	0	6	13	30	138	169	214	192	0	771
Síndromes nefríticos y nefróticos agudos																	
y rápidamente progresivos . . . . . (N00-N01, N04)	0	0	0	0	1	0	0	0	0	0	1	2	1	1	1	0	7
Glomerulonefritis crónica, nefritis y nefritis no especificada																	
como aguda o crónica y esclerosis renal . . (N02-N03, N05-N07, N26)																	
Fallo renal . . . . . (N17-N19)	5	0	0	1	0	1	1	0	6	12	28	133	168	211	191	0	757
Otros desórdenes del riñón . . . . . (N25, N27)	0	0	0	0	0	0	0	0	0	0	0	0	0	0	0	0	0
Infección del riñón . . . . . (N10-N12, N13.6, N15.1)	0	0	0	0	0	0	0	0	1	0	0	0	3	0	1	0	5
Hiperplasia de la próstata . . . . . (N40)	0	0	0	0	0	0	0	0	1	0	0	0	1	3	4	0	9
Enfermedades inflamatorias de los órganos pélvicos femeninos . . . (N70-N76)	0	0	0	0	0	0	0	0	0	0	0	1	0	1	0	0	2
Embarazo, parto y puerperio . . . . . (O00-O09)	0	0	0	0	0	0	0	2	11	4	1	0	0	0	0	0	18
Embarazo terminado en aborto . . . . . (O00-O07)	0	0	0	0	0	0	0	0	1	0	0	0	0	0	0	0	1
Otras complicaciones del embarazo, parto y puerperio . . . . . (O10-O09)	0	0	0	0	0	0	0	2	10	4	1	0	0	0	0	0	17
Ciertas condiciones originadas en el período perinatal . . . . . (P00-P96)	358	0	0	0	0	0	0	0	0	0	0	0	0	0	0	1	359
Malformaciones, deformaciones congénitas y																	
anomalías cromosómicas . . . . . (Q00-Q99)	106	7	5	1	1	4	3	4	6	6	10	14	5	5	2	0	179
Síntomas, signos y hallazgos anormales clínicos y de laboratorio . . . (R00-R99)	20	3	0	0	0	1	0	4	12	18	18	41	30	59	95	4	305
Todas las demás enfermedades . . . . . (residual)	33	2	5	0	2	9	6	19	72	129	276	612	514	667	586	6	2,938
Accidentes (lesiones no intencionales) . . . . . (V01-X59, Y85-Y86)	6	9	6	1	3	11	18	115	256	243	239	216	99	121	112	19	1,474
Accidentes de transporte . . . . . (V01-V99, Y85)	3	4	3	1	3	5	10	76	133	78	83	105	54	47	10	5	620
Colisión de vehículos de motor . . . . (V02-V04, V09.0, V09.2, V12-V14, V19.0-V19.2, V19.4-V19.6, V20-V79, V80.3-V80.5, V81.0-V81.1, V82-V82.1, V83-V86, V87.0-V87.8, V88.0-V88.8, V89.0, V89.2)																	
Otros accidentes de transporte terrestre . . . (V01, V05-V06, V09.1, V09.3-V09.9, V10-V11, V15-V18, V19.3, V19.8-V19.9, V80.0-V80.2, V80.6-V80.9, V81.2-V81.9, V82.2-V82.9, V87.9, V88.9, V89.1, V89.3, V89.9)																	
Transporte por agua, aéreo, espacial y otros . . (V90-V99, Y85)																	
Accidentes no de transporte . . . . . (W00-X59, Y86)	3	5	3	0	0	6	8	39	123	165	156	111	45	74	102	14	854
Caídas . . . . . (W00-W19)	0	0	0	0	0	0	0	4	3	6	18	37	14	31	34	0	147
Descarga accidental de arma de fuego . . . . . (W32-W34)	0	0	0	0	0	0	0	4	4	1	0	0	0	0	0	0	9
Ahogamiento y sumersión accidental . . . . . (W65-W74)	1	1	0	0	0	3	6	6	13	8	11	10	1	0	0	3	63
Exposición accidental a humo, fuego y llamas . . . . . (X00-X09)	1	1	1	0	0	1	0	0	2	1	5	2	1	3	2	0	20
Envenenamiento y exposición accidental a																	
sustancias nocivas . . . . . (X40-X49)	0	0	0	0	0	0	0	22	86	129	95	33	4	2	4	8	383

**Tabla 3. Mortalidad por causa y grupos de edad en Puerto Rico: 2000**

[Las causas corresponden a la Lista de 113 Causas de muerte de los Centers for Disease Control and Prevention (CDC). Preparado utilizando la versión del Medical Mortality Data System (MMDS) de los CDC correspondiente a cada año. Incluye defunciones registradas hasta el fin del próximo año natural luego de la ocurrencia.]

Causas de muertes (basadas en ICD-10, 2004)	<1	1	2	3	4	5-9	10-14	15-19	20-29	30-39	40-49	50-64	65-74	75-84	85+	Desco.	Total
Otros y no especificados accidentales no de transporte y sus secuelas . . . . . (W20-W31, W35-W64, W75-W99, X10-X39, X50-X59, Y86)	1	3	2	0	0	2	2	3	15	20	27	29	25	38	62	3	232
Lesión intencional (suicidio) . . . . . (U03, X60-X84, Y87.0)	0	0	0	0	0	0	0	11	49	74	59	75	26	18	4	0	316
Lesión autoinfligida intencionalmente (suicidio)	0	0	0	0	0	0	0	3	12	13	10	5	6	3	0	0	52
por disparo de armas de fuego . . . . . (X72-X74)	0	0	0	0	0	0	0	0	0	0	0	0	0	0	0	0	0
Lesión autoinfligida intencionalmente (suicidio) por otros y medios no especificados y sus secuelas . . . . . (U03, X60-X71, X75-X84, Y87.0)	0	0	0	0	0	0	0	8	37	61	49	70	20	15	4	0	264
Agresión (homicidio) . . . . . (U01-U02, X85-Y09, Y87.1)	6	5	1	1	1	5	6	92	318	138	58	46	12	9	0	5	703
Agresión (Homicidio) por disparo de arma de fuego . . . . . (X93-X95)	0	0	1	0	0	2	5	80	292	106	38	28	2	3	0	2	559
Agresión (Homicidio) por otros y medios no especificados y sus secuelas . . . . . (X85-X92, X96-Y09, Y87.1)	6	5	0	1	1	3	1	12	26	32	20	18	10	6	0	3	144
Eventos de intento no determinado . . . . . (Y10-Y34, Y87.2, Y89.9)	1	0	0	1	0	1	0	2	6	6	6	13	1	3	1	3	44
Descarga de arma de fuego, evento no determinado . . . . . (Y22-Y24)	0	0	0	0	0	0	0	2	1	0	0	0	1	0	0	0	4
Otros y no especificados eventos de intento no determinado y sus secuelas . . . (Y10-Y21, Y25-Y34, Y87.2, Y89.9)	1	0	0	1	0	1	0	0	5	6	6	13	0	3	1	3	40
Operaciones de guerra y sus secuelas . . . . . (Y36, Y89.1)	0	0	0	0	0	0	0	0	0	0	0	1	0	0	0	0	1
Complicaciones de cuidado médico y quirúrgico . . . . . (Y40-Y84, Y88)	2	0	0	0	0	0	0	0	0	3	2	2	5	10	4	0	28
No determinada . . . . .	0	0	0	0	0	0	0	0	0	0	0	0	1	2	0	1	4

**Tabla 3. Mortalidad por causa y grupos de edad en Puerto Rico: 2001**

[Las causas corresponden a la Lista de 113 Causas de muerte de los Centers for Disease Control and Prevention (CDC). Preparado utilizando la versión del Medical Mortality Data System (MMDS) de los CDC correspondiente a cada año. Incluye defunciones registradas hasta el fin del próximo año natural luego de la ocurrencia.]

Causas de muertes (basadas en ICD-10, 2004)												Desco.	Total
	15-19	20-29	30-39	40-49	50-64	65-74	75-84	85+					
Todas las causas	547	971	1,128	1,783	4,987	5,404	7,492	6,593	101	29,438			
Salmonela . . . . . (A01-A02)	0	0	0	0	0	0	0	0	0	0			0
Shigellosi y amebiasis . . . . . (A03, A06)	0	0	0	0	0	0	0	0	0	0			0
Infecciones intestinales . . . . . (A04, A07-A09)	0	0	0	0	0	1	0	2	4	1	0	0	8
Tuberculosis . . . . . (A16-A19)	0	0	0	0	0	3	10	4	8	4	0	0	31
Tuberculosis respiratoria . . . . . (A16)	0	0	0	0	0	2	8	4	7	3	0	0	26
Otras tuberculosis . . . . . (A17-A19)	0	0	0	0	0	1	2	0	1	1	0	0	5
Tos ferina . . . . . (A37)	0	0	0	0	0	0	0	0	0	0	0	0	0
Infección meningococo . . . . . (A39)	0	1	0	0	0	0	0	0	0	0	0	0	2
Septicemia . . . . . (A40-A41)	19	2	0	0	1	4	6	22	40	93	120	214	772
Sífilis . . . . . (A50-A53)	0	0	0	0	0	0	0	0	0	0	1	2	4
Hepatitis viral . . . . . (B15-B19)	0	0	0	0	0	0	0	3	14	25	3	4	53
Virus de Inmunodeficiencia humana (VIH) . . . . . (B20-B24)	0	0	0	0	2	1	27	234	257	160	22	7	721
Malaria . . . . . (B50-B54)	0	0	0	0	0	0	0	0	0	0	1	0	1
Otras infecciones y enfermedades parasíticas . . . . . (A00, A05, A20-A36, A42-A44, A48-A49, A54-A79, A81-A82, A85.0-A85.1, A85.8)	6	0	1	0	0	0	3	8	11	20	33	16	131
Tumores malignos . . . . . (C00-C97)	0	2	2	3	2	14	39	70	244	1,107	1,164	1,336	4,738
Tumor maligno de labios, cavidad oral y faringe . . . . . (C00-C14)	0	0	0	0	0	1	0	1	10	49	28	31	143
Tumor maligno del esófago . . . . . (C15)	0	0	0	0	0	0	0	1	7	41	44	56	168
Tumor maligno del estómago . . . . . (C16)	0	0	0	0	0	0	1	3	14	52	65	95	293
Tumor maligno del colon, recto y ano . . . . . (C18-C21)	0	0	0	0	0	0	0	0	8	28	143	155	589
Tumor maligno del hígado y ductos biliares intrahepáticos . . . . . (C22)	0	0	0	0	0	0	0	2	16	79	85	78	290
Tumor maligno del páncreas . . . . . (C25)	0	0	0	0	0	0	0	1	3	52	51	61	210
Tumor maligno de la laringe . . . . . (C32)	0	0	0	0	0	0	0	0	5	21	18	16	63
Tumor maligno de la tráquea, bronquios y pulmón . . . . . (C33-34)	0	0	0	0	0	0	0	1	24	150	177	185	598
Melanoma maligno de la piel . . . . . (C43)	0	0	0	0	0	0	0	1	1	4	3	2	14
Tumor maligno de la mama . . . . . (C50)	0	0	0	0	0	0	0	3	13	43	136	75	359
Tumor maligno del cuello del útero . . . . . (C53)	0	0	0	0	0	0	0	1	6	17	7	2	33
Tumor maligno del cuerpo del útero y del útero, partes no especificadas . . . . . (C54-C55)	0	0	1	0	0	0	0	2	8	28	28	20	100
Tumor maligno del ovario . . . . . (C56)	0	0	0	0	0	1	2	0	5	24	25	22	84
Tumor maligno de la próstata . . . . . (C61)	0	0	0	0	0	0	0	0	1	30	84	186	477
Tumor maligno del riñón y de la pelvis renal . . . . . (C64-C65)	0	0	0	0	0	1	0	0	4	17	25	15	71
Tumor maligno de la vejiga urinaria . . . . . (C67)	0	0	0	0	0	0	0	1	1	16	21	31	89
Tumor maligno de las meninges, encéfalo y de otras partes del sistema nervioso central . . . . . (C70-C72)	0	0	0	1	0	0	1	1	6	7	18	16	77
Enfermedad de Hodgkin . . . . . (C81)	0	0	0	0	0	0	1	2	2	4	4	2	18

**Tabla 3. Mortalidad por causa y grupos de edad en Puerto Rico: 2001**

[Las causas corresponden a la Lista de 113 Causas de muerte de los Centers for Disease Control and Prevention (CDC). Preparado utilizando la versión del Medical Mortality Data System (MMDS) de los CDC correspondiente a cada año. Incluye defunciones registradas hasta el fin del próximo año natural luego de la ocurrencia.]

Causas de muertes (basadas en ICD-10, 2004)	<1	1	2	3	4	5-9	10-14	15-19	20-29	30-39	40-49	50-59	65-74	75-84	85+	Desco.	Total
Linfoma no Hodgkin . . . . . (C82-C85)	0	0	0	0	0	0	0	0	6	4	12	36	38	38	20	0	154
Leucemia . . . . . (C91-C95)	0	0	0	1	0	2	1	8	7	5	12	27	39	43	27	0	172
Mieloma múltiple y enfermedades inmunoproliferativas malignas . . . . . (C88,C90)	0	0	0	0	0	0	0	0	1	0	2	21	33	33	12	0	102
Otros y no especificados tumores malignos del tejido linfático, de los órganos hematopoyéticos y de los tejidos afín . . . . . (C96)	0	0	0	0	0	0	0	0	0	0	0	0	1	0	0	0	1
Todos los demás y tumores malignos no especificados . . . . . (C17, C23-C24, C26-C31, C37-C41, C44-C49, C51-C52, C57-C60, C62-C63, C66, C68-C69, C73-C80, C97)	0	2	1	1	2	1	1	1	12	14	33	142	142	168	113	0	633
Neoplasma benigno . . . . . (D00-D48)	1	0	0	1	0	0	2	0	3	5	6	27	32	48	22	0	147
Anemia . . . . . (D50-D64)	1	0	0	0	0	1	0	1	1	7	8	22	25	47	78	1	192
Diabetes . . . . . (E10-E14)	0	0	0	0	0	0	1	0	11	32	76	523	663	741	437	0	2,484
Deficiencias nutricionales . . . . . (E40-E64)	0	0	0	0	0	0	0	0	1	1	0	4	5	19	24	0	54
Malnutrición . . . . . (E40-E46)	0	0	0	0	0	0	0	0	0	1	0	4	4	17	23	0	49
Otras deficiencias nutricionales . . . . . (E50-E64)	0	0	0	0	0	0	0	0	1	0	0	0	1	2	1	0	5
Meningitis . . . . . (G00, G03)	1	0	0	0	0	1	1	0	1	1	2	4	1	0	0	0	12
Parkinson . . . . . (G20-G21)	0	0	0	0	0	0	0	0	0	0	1	9	19	41	38	0	108
Alzheimer . . . . . (G30)	0	0	0	0	0	0	0	0	0	0	1	24	115	324	379	0	843
Enfermedades cardiovasculares mayores . . . . . (I00-I78)	20	2	1	0	0	1	2	12	39	86	293	1,333	1,794	2,662	2,511	33	8,789
Enfermedades del corazón . . . . . (I00-I09, I11, I13, I20-I51)	16	2	1	0	0	0	0	9	29	57	221	1,031	1,362	1,950	1,775	32	6,485
Fiebre reumática aguda y enfermedades cardíacas reumáticas crónicas . . . . . (I00-I09)	0	0	0	0	0	0	0	0	0	0	1	2	6	4	3	0	16
Enfermedad cardíaca hipertensiva . . . . . (I11)	0	0	0	0	0	0	0	0	2	4	26	98	91	134	111	1	467
Enfermedad cardiorenal hipertensiva . . . . . (I13)	0	0	0	0	0	0	0	0	0	1	3	9	3	4	7	0	27
Enfermedades isquémicas del corazón . . . . . (I20-I25)	0	0	0	0	0	0	0	0	3	21	133	733	997	1,365	1,087	29	4,368
Infarto agudo del miocardio . . . . . (I21-I22)	0	0	0	0	0	0	0	0	0	8	49	335	512	733	543	0	2,180
Otras enfermedades isquémicas agudas del corazón . . . . . (I24)	0	0	0	0	0	0	0	0	0	0	2	1	3	2	2	0	10
Enfermedad cardiovascular aterosclerótica, así descrita . . . . . (I25.0)	0	0	0	0	0	0	0	0	0	0	0	2	1	5	9	0	17
Otras formas de enfermedad isquémica crónica del corazón . . . . . (I20, I251-I259)	0	0	0	0	0	0	0	0	3	13	82	395	481	625	533	29	2,161
Otras enfermedades del corazón . . . . . (I26-I51)	16	2	1	0	0	0	0	9	24	31	58	189	265	443	567	2	1,607
Endocarditis aguda y subaguda . . . . . (I33)	0	0	0	0	0	0	0	0	1	1	0	3	0	0	1	0	6

**Tabla 3. Mortalidad por causa y grupos de edad en Puerto Rico: 2001**

[Las causas corresponden a la Lista de 113 Causas de muerte de los Centers for Disease Control and Prevention (CDC). Preparado utilizando la versión del Medical Mortality Data System (MMDS) de los CDC correspondiente a cada año. Incluye defunciones registradas hasta el fin del próximo año natural luego de la ocurrencia.]

Causas de muertes (basadas en ICD-10, 2004)	> 1	1	2	3	4	5-9	10-14	15-19	20-29	30-39	40-49	50-54	65-74	75-84	85+	Desco.	Total
<b>Enfermedades del pericardio y</b>																	
miocarditis aguda . . . . . (I30-I31, I40)	1	0	1	0	0	0	0	0	0	2	1	4	1	3	1	1	15
Insuficiencia cardíaca . . . . . (I50)	4	2	0	0	0	0	0	0	3	7	14	81	121	213	336	1	782
<b>Todas las demás formas de enfermedades</b>																	
del corazón . . . . . (I26-I28, I34-I38, I42-I49, I51)	11	0	0	0	0	0	0	9	20	21	43	101	143	227	229	0	804
<b>Hipertensión primaria y enfermedad</b>																	
renal hipertensiva . . . . . (I10, I12, I15)	0	0	0	0	0	0	0	1	3	6	17	55	64	102	128	0	376
Enfermedades cerebrovasculares . . . . . (I60-I69)	3	0	0	0	1	2	2	2	7	19	50	231	329	543	530	1	1,718
Aterosclerosis . . . . . (I70)	0	0	0	0	0	0	0	0	0	0	0	0	3	10	24	0	37
Otras enfermedades del sistema circulatorio . . . . . (I71-I78)	1	0	0	0	0	0	0	0	0	4	5	16	36	57	54	0	173
Aneurisma y disección aórticas . . . . . (I71)	0	0	0	0	0	0	0	0	0	2	2	3	21	31	19	0	78
<b>Otras enfermedades de las arterias, de las</b>																	
arteriolas y de los vasos capilares . . . . . (I72-I78)	1	0	0	0	0	0	0	0	0	2	3	13	15	26	35	0	95
Otros desórdenes del sistema circulatorio . . . . . (I80-I99)	0	0	0	0	0	0	0	0	1	3	4	22	8	12	11	0	61
Influenza y neumonía . . . . . (J09-J18)	10	0	0	0	0	0	0	2	7	18	27	104	174	304	447	5	1,098
Influenza . . . . . (J09-J11)	1	0	0	0	0	0	0	0	0	0	0	0	0	1	1	0	3
Neumonía . . . . . (J12-J18)	9	0	0	0	0	0	0	2	7	18	27	104	174	303	446	5	1,095
Otras infecciones agudas del sistema respiratorio . . . . . (J20-J22, U04)	1	1	0	0	0	0	0	0	0	0	0	1	1	2	4	0	10
Bronquitis y bronquiolitis aguda . . . . . (J20-J21)	1	1	0	0	0	0	0	0	0	0	0	1	0	2	4	0	9
<b>Infección aguda no especificada de</b>																	
las vías respiratoria inferiores . . . . . (J22, U04)	0	0	0	0	0	0	0	0	0	0	0	0	1	0	0	0	1
Enfermedades crónicas del sistema respiratorio . . . . . (J40-J47)	1	0	0	1	0	0	1	3	5	13	22	116	212	415	442	1	1,232
Bronquitis, crónica y no especificada . . . . . (J40-J42)	1	0	0	0	0	0	0	1	0	0	0	3	4	8	15	0	32
Enfisema . . . . . (J43)	0	0	0	0	0	0	1	0	1	0	1	8	23	66	56	0	156
Asma . . . . . (J45-J46)	0	0	0	0	0	0	0	2	2	9	10	35	38	28	21	0	145
<b>Otras enfermedades crónicas de</b>																	
las vías respiratorias inferiores . . . . . (J44, J47)	0	0	0	1	0	0	0	0	2	4	11	70	147	313	350	1	899
Neumoconiosis y efectos químicos . . . . . (J60-J66, J68)	0	0	0	0	0	0	0	0	0	0	0	1	0	0	0	0	1
Neumonitis debido a sólidos y líquidos . . . . . (J69)	1	0	0	0	0	0	0	0	0	1	3	24	47	100	147	0	323
Otras enfermedades del sistema respiratorio . . . . . (J00-J06, J30-J39, J67, J70-J98)	15	2	0	0	1	0	0	3	6	8	23	56	80	94	71	1	360
Úlcera gástrica . . . . . (K25-K28)	0	0	0	0	0	0	0	0	0	0	2	7	5	12	6	0	32
Enfermedades del apéndice . . . . . (K35-K38)	0	0	0	0	0	1	0	0	0	1	0	0	2	0	0	0	4
Hernia . . . . . (K40-K46)	2	0	1	0	0	1	0	0	0	0	4	3	3	4	2	0	20
Enfermedad crónica del hígado y cirrosis . . . . . (K70, K73-K74)	0	0	0	0	0	0	0	0	0	10	55	114	49	39	16	0	283
Enfermedad alcohólica del hígado . . . . . (K70)	0	0	0	0	0	0	0	0	0	7	35	62	21	10	3	0	138
Otras enfermedades crónicas del hígado y cirrosis . . . . . (K73-K74)	0	0	0	0	0	0	0	0	0	3	20	52	28	29	13	0	145
Colelitiasis y otras enf de la vesícula . . . . . (K80-K82)	0	0	0	0	0	0	0	0	1	4	2	5	7	6	9	0	34

**Tabla 3. Mortalidad por causa y grupos de edad en Puerto Rico: 2001**

[Las causas corresponden a la Lista de 113 Causas de muerte de los Centers for Disease Control and Prevention (CDC). Preparado utilizando la versión del Medical Mortality Data System (MMDS) de los CDC correspondiente a cada año. Incluye defunciones registradas hasta el fin del próximo año natural luego de la ocurrencia.]

Causas de muertes (basadas en ICD-10, 2004)	<1	1	2	3	4	5-9	10-14	15-19	20-29	30-39	40-49	50-54	55-74	75-84	85+	Desco.	Total
Nefritis, síndrome nefrótico y nefrosis . . . . . (N00-N07, N17-N19, N25-N27)	9	0	0	0	0	0	0	0	8	13	32	186	183	204	172	0	807
Síndromes nefríticos y nefróticos agudos																	
y rápidamente progresivos . . . . . (N00-N01, N04)	0	0	0	0	0	0	0	0	0	1	0	0	2	0	1	0	4
Glomerulonefritis crónica, nefritis y nefritis no especificada																	
como aguda o crónica y esclerosis renal . . . (N02-N03, N05-N07, N26)	0	0	0	0	0	0	0	0	0	1	0	7	4	0	0	0	12
Fallo renal . . . . . (N17-N19)	9	0	0	0	0	0	0	0	8	11	32	179	177	204	170	0	790
Otros desórdenes del riñón . . . . . (N25, N27)	0	0	0	0	0	0	0	0	0	0	0	0	0	0	1	0	1
Infección del riñón . . . . . (N10-N12, N13.6, N15.1)	0	0	0	0	0	0	0	0	1	1	0	0	2	2	0	0	6
Hiperplasia de la próstata . . . . . (N40)	0	0	0	0	0	0	0	0	0	0	0	1	0	1	2	0	4
Enfermedades inflamatorias de los órganos pélvicos femeninos . . . (N70-N76)	0	0	0	0	0	0	0	0	0	1	1	1	0	0	0	0	3
Embarazo, parto y puerperio . . . . . (O00-O09)	0	0	0	0	0	0	0	1	2	3	1	0	0	0	0	0	7
Embarazo terminado en aborto . . . . . (O00-O07)	0	0	0	0	0	0	0	0	0	0	0	0	0	0	0	0	0
Otras complicaciones del embarazo, parto y puerperio . . . . . (O10-O09)	0	0	0	0	0	0	0	1	2	3	1	0	0	0	0	0	7
Ciertas condiciones originadas en el período perinatal . . . . . (P00-P96)	324	0	0	0	0	0	0	0	0	0	0	0	0	0	0	1	325
Malformaciones, deformaciones congénitas y anomalías cromosómicas . . . . . (Q00-Q99)	84	4	1	1	0	2	0	4	6	9	5	9	3	7	3	0	138
Síntomas, signos y hallazgos anormales clínicos y de laboratorio . . . (R00-R99)	14	1	0	0	0	0	1	0	7	12	12	20	31	43	78	7	226
Todas las demás enfermedades . . . . . (residual)	29	6	5	2	3	9	14	22	82	135	273	616	477	657	579	14	2,923
Accidentes (lesiones no intencionales) . . . . . (V01-X59, Y85-Y86)	2	5	1	5	3	13	27	77	263	244	214	204	94	86	87	12	1,337
Accidentes de transporte . . . . . (V01-V99, Y85)	0	1	0	3	0	3	20	51	137	86	83	99	45	25	10	3	566
Colisión de vehículos de motor . . . (V02-V04, V09.0, V09.2, V12-V14, V19.0-V19.2, V19.4-V19.6, V20-V79, V80.3-V80.5, V81.0-V81.1, V82-V82.1, V83-V86, V87.0-V87.8, V88.0-V88.8, V89.0, V89.2)																	
Otros accidentes de transporte terrestre . . . (V01, V05-V06, V09.1, V09.3-V09.9, V10-V11, V15-V18, V19.3, V19.8-V19.9, V80.0-V80.2, V80.6-V80.9, V81.2-V81.9, V82.2-V82.9, V87.9, V88.9, V89.1, V89.3, V89.9)																	
Transporte por agua, aéreo, espacial y otros . . (V90-V99, Y85)	0	0	0	0	0	2	4	5	7	5	10	12	3	4	0	0	52
Accidentes no de transporte . . . . . (W00-X59, Y86)	0	0	0	0	0	0	1	0	2	0	0	1	0	0	0	0	4
Caídas . . . . . (W00-W19)	2	4	1	2	3	10	7	26	126	158	131	105	49	61	77	9	771
Descarga accidental de arma de fuego . . . . . (W32-W34)	0	0	0	0	0	0	2	0	7	9	14	36	20	30	43	0	164
Ahogamiento y sumersión accidental . . . . . (W65-W74)	0	1	0	0	2	2	5	9	9	9	6	4	2	3	1	0	53
Exposición accidental a humo, fuego y llamas . . . . . (X00-X09)	1	2	1	1	1	1	0	0	0	0	3	5	4	1	1	1	22
Envenenamiento y exposición accidental a sustancias nocivas . . . . . (X40-X49)	0	0	0	0	0	0	0	11	80	121	87	28	3	1	4	5	340

**Tabla 3. Mortalidad por causa y grupos de edad en Puerto Rico: 2001**

[Las causas corresponden a la Lista de 113 Causas de muerte de los Centers for Disease Control and Prevention (CDC). Preparado utilizando la versión del Medical Mortality Data System (MMDS) de los CDC correspondiente a cada año. Incluye defunciones registradas hasta el fin del próximo año natural luego de la ocurrencia.]

Causas de muertes (basadas en ICD-10, 2004)	<1	1	2	3	4	5-9	10-14	15-19	20-29	30-39	40-49	50-64	65-74	75-84	85+	Desco.	Total
Otros y no especificados accidentales no de transporte y sus secuelas . . . . . (W20-W31, W35-W64, W75-W99, X10-X39, X50-X59, Y86)	1	1	0	1	0	4	0	3	17	18	21	30	20	26	28	3	173
Lesión intencional (suicidio) . . . . . (U03, X60-X84, Y87.0)	0	0	0	0	0	0	2	14	54	45	65	67	28	18	5	0	298
Lesión autoinfligida intencionalmente (suicidio)	0	0	0	0	0	0	1	5	8	1	9	11	5	4	2	0	46
por disparo de armas de fuego . . . . . (X72-X74)	0	0	0	0	0	0	1	5	8	1	9	11	5	4	2	0	46
Lesión autoinfligida intencionalmente (suicidio) por otros y medios no especificados y sus secuelas . . . . . (U03, X60-X71, X75-X84, Y87.0)	0	0	0	0	0	0	1	9	46	44	56	56	23	14	3	0	252
Agresión (homicidio) . . . . . (U01-U02, X85-Y09, Y87.1)	6	0	1	3	0	2	5	105	385	129	69	49	7	7	2	8	778
Agresión (Homicidio) por disparo de arma de fuego . . . . . (X93-X95)	0	0	0	0	0	0	4	100	362	113	57	31	3	2	1	2	675
Agresión (Homicidio) por otros y medios no especificados y sus secuelas . . . . . (X85-X92, X96-Y09, Y87.1)	6	0	1	3	0	2	1	5	23	16	12	18	4	5	1	6	103
Eventos de intento no determinado . . . . . (Y10-Y34, Y87.2, Y89.9)	1	1	1	0	0	0	1	3	2	4	2	4	2	1	0	3	25
Descarga de arma de fuego, evento no determinado . . . . . (Y22-Y24)	0	0	0	0	0	0	1	1	0	0	1	0	1	0	0	0	4
Otros y no especificados eventos de intento no determinado y sus secuelas . . . (Y10-Y21, Y25-Y34, Y87.2, Y89.9)	1	1	1	0	0	0	0	2	2	4	1	4	1	1	0	3	21
Operaciones de guerra y sus secuelas . . . . . (Y36, Y89.1)	0	0	0	0	0	0	0	0	0	0	0	0	0	0	0	0	0
Complicaciones de cuidado médico y quirúrgico . . . . . (Y40-Y84, Y88)	0	0	0	0	0	0	0	0	0	0	1	3	3	5	1	0	13
No determinada . . . . .	0	0	0	0	0	0	0	0	0	0	0	0	0	0	0	0	0



**Tabla 3. Mortalidad por causa y grupos de edad en Puerto Rico: 2002**

[Las causas corresponden a la Lista de 113 Causas de muerte de los Centers for Disease Control and Prevention (CDC). Preparado utilizando la versión del Medical Mortality Data System (MMDS) de los CDC correspondiente a cada año. Incluye defunciones registradas hasta el fin del próximo año natural luego de la ocurrencia.]

Causas de muertes (basadas en ICD-10, 2004)																				Desco.	Total																
< 1	1	2	3	4	5-9	10-14	15-19	20-29	30-39	40-49	50-64	65-74	75-84	85+																							
Todas las causas . . . . .																				532	27	14	12	11	31	53	219	929	1,108	1,703	4,683	5,159	7,209	6,608	118	28,416	
Salmonela . . . . . (A01-A02)																				0	0	0	0	0	0	0	0	0	0	0	0	0	0	0	0	0	0
Shigellosi y amebiasis . . . . . (A03, A06)																				0	0	0	0	0	0	0	0	0	0	0	0	0	0	0	0	0	0
Infecciones intestinales . . . . . (A04, A07-A09)																				0	0	0	0	0	0	0	0	0	0	0	0	1	1	0	0	0	2
Tuberculosis . . . . . (A16-A19)																				1	0	0	0	0	0	0	0	0	1	1	6	6	4	2	1	22	
Tuberculosis respiratoria . . . . . (A16)																				1	0	0	0	0	0	0	0	0	1	0	6	6	4	2	1	21	
Otras tuberculosis . . . . . (A17-A19)																				0	0	0	0	0	0	0	0	0	0	1	0	0	0	0	0	1	
Tos ferina . . . . . (A37)																				0	0	0	0	0	0	0	0	0	0	0	0	0	0	0	0	0	0
Infección meningococo . . . . . (A39)																				0	0	0	0	0	0	0	0	0	0	0	0	0	0	0	0	0	0
Septicemia . . . . . (A40-A41)																				18	2	0	0	0	1	1	3	5	18	29	106	118	227	239	0	767	
Sífilis . . . . . (A50-A53)																				0	0	0	0	0	0	0	0	0	0	0	0	0	0	0	0	0	0
Hepatitis viral . . . . . (B15-B19)																				0	0	0	0	0	0	0	0	5	6	13	18	4	5	0	0	51	
Virus de Inmunodeficiencia humana (VIH) . . . . . (B20-B24)																				1	0	0	0	0	0	1	1	35	170	227	123	22	4	2	5	591	
Malaria . . . . . (B50-B54)																				0	0	0	0	0	0	0	0	0	0	0	0	0	0	0	0	0	0
Otras infecciones y enfermedades parasíticas . . . . . (A00, A05, A20-A36, A42-A44, A48-A49, A54-A79, A81-A82, A85.0-A85.1, A85.8)																				5	1	0	0	0	0	0	1	10	7	17	35	23	28	20	0	147	
Tumores malignos . . . . . (C00-C97)																				3	2	0	1	1	7	9	8	33	91	279	1,073	1,130	1,262	788	4	4,691	
Tumor maligno de labios, cavidad oral y faringe . . . . . (C00-C14)																				0	0	0	0	0	0	0	0	0	0	14	48	33	32	18	0	145	
Tumor maligno del esófago . . . . . (C15)																				0	0	0	0	0	0	0	0	0	1	13	44	48	32	19	0	157	
Tumor maligno del estómago . . . . . (C16)																				0	0	0	0	0	0	0	0	0	4	13	63	66	88	52	0	286	
Tumor maligno del colon, recto y ano . . . . . (C18-C21)																				0	0	0	0	0	0	0	0	0	10	36	127	135	145	81	0	534	
Tumor maligno del hígado y ductos biliares intrahepáticos . . . . . (C22)																				0	0	0	0	0	0	0	0	0	3	12	53	66	68	38	0	240	
Tumor maligno del páncreas . . . . . (C25)																				0	0	0	0	0	0	0	0	1	1	4	31	61	67	27	0	192	
Tumor maligno de la laringe . . . . . (C32)																				0	0	0	0	0	0	0	0	0	1	2	23	16	19	6	0	67	
Tumor maligno de la tráquea, bronquios y pulmón . . . . . (C33-34)																				0	0	0	0	0	0	0	0	3	4	28	130	155	139	68	0	527	
Melanoma maligno de la piel . . . . . (C43)																				0	0	0	0	0	0	0	0	1	3	1	2	7	4	4	0	22	
Tumor maligno de la mama . . . . . (C50)																				0	0	0	0	0	0	0	0	3	12	50	156	72	66	32	0	391	
Tumor maligno del cuello del útero . . . . . (C53)																				0	0	0	0	0	0	0	0	1	10	13	13	6	7	4	0	54	
Tumor maligno del cuerpo del útero y del útero, partes no especificadas . . . . . (C54-C55)																				0	0	0	0	0	0	0	0	1	3	7	23	18	18	12	0	82	
Tumor maligno del ovario . . . . . (C56)																				0	0	0	0	0	0	0	0	0	1	11	25	20	21	8	0	86	
Tumor maligno de la próstata . . . . . (C61)																				0	0	0	0	0	0	0	0	0	0	1	26	102	220	226	3	578	
Tumor maligno del riñón y de la pelvis renal . . . . . (C64-C65)																				0	0	0	0	0	2	0	0	1	3	4	19	12	16	4	0	61	
Tumor maligno de la vejiga urinaria . . . . . (C67)																				0	0	0	0	0	0	0	0	0	0	1	10	22	33	28	0	94	
Tumor maligno de las meninges, encéfalo y de otras partes del sistema nervioso central . . . . . (C70-C72)																				1	0	0	0	0	1	2	0	2	3	3	21	20	9	6	0	68	
Enfermedad de Hodgkin . . . . . (C81)																				0	0	0	0	0	0	0	0	0	2	0	3	2	1	0	11		

**Tabla 3. Mortalidad por causa y grupos de edad en Puerto Rico: 2002**

[Las causas corresponden a la Lista de 113 Causas de muerte de los Centers for Disease Control and Prevention (CDC). Preparado utilizando la versión del Medical Mortality Data System (MMDS) de los CDC correspondiente a cada año. Incluye defunciones registradas hasta el fin del próximo año natural luego de la ocurrencia.]

Causas de muertes (basadas en ICD-10, 2004)	<1	1	2	3	4	5-9	10-14	15-19	20-29	30-39	40-49	50-59	65-74	75-84	85+	Desco.	Total
Linfoma no Hodgkin . . . . . (C82-C85)	0	0	0	0	0	0	0	0	4	4	9	42	43	41	14	0	157
Leucemia . . . . . (C91-C95)	0	0	0	0	0	1	4	5	8	9	13	25	39	36	20	0	160
Mieloma múltiple y enfermedades inmunoproliferativas malignas . . . . . (C88,C90)	1	0	0	0	0	0	0	0	0	1	5	27	33	35	8	0	110
Otros y no especificados tumores malignos del tejido linfático, de los órganos hematopoyéticos y de los tejidos afín . . . . . (C96)	0	0	0	0	0	0	0	0	0	0	0	0	1	0	0	0	1
Todos los demás y tumores malignos no especificados . . . . . (C17, C23-C24, C26-C31, C37-C41, C44-C49, C51-C52, C57-C60, C62-C63, C66, C68-C69, C73-C80, C97)	1	2	0	1	1	3	3	3	8	16	39	162	152	164	112	1	668
Neoplasma benigno . . . . . (D00-D48)	0	0	0	0	1	1	1	2	2	6	14	36	31	37	38	0	169
Anemia . . . . . (D50-D64)	0	0	0	0	0	0	0	0	3	6	10	22	25	42	66	0	174
Diabetes . . . . . (E10-E14)	0	0	0	0	0	1	0	0	6	29	72	523	617	772	454	3	2,477
Deficiencias nutricionales . . . . . (E40-E64)	0	0	0	0	0	0	0	0	2	3	3	5	9	16	24	0	62
Malnutrición . . . . . (E40-E46)	0	0	0	0	0	0	0	0	2	3	3	5	9	16	24	0	62
Otras deficiencias nutricionales . . . . . (E50-E64)	0	0	0	0	0	0	0	0	0	0	0	0	0	0	0	0	0
Meningitis . . . . . (G00, G03)	1	0	0	0	0	0	1	0	0	1	2	2	2	0	1	0	10
Parkinson . . . . . (G20-G21)	0	0	0	0	0	0	0	0	0	0	0	3	21	57	33	0	114
Alzheimer . . . . . (G30)	0	0	0	0	0	0	0	0	0	0	2	27	101	333	481	2	946
Enfermedades cardiovasculares mayores . . . . . (I00-I78)	25	3	2	0	1	0	4	9	34	92	266	1,248	1,641	2,459	2,385	40	8,209
Enfermedades del corazón . . . . . (I00-I09, I11, I13, I20-I51)	20	3	2	0	1	0	2	8	23	71	183	978	1,283	1,745	1,702	40	6,061
Fiebre reumática aguda y enfermedades cardíacas reumáticas crónicas . . . . . (I00-I09)	0	0	0	0	0	0	1	0	0	0	1	3	2	5	1	0	13
Enfermedad cardíaca hipertensiva . . . . . (I11)	0	0	0	0	0	0	0	0	3	11	20	99	118	108	139	5	503
Enfermedad cardiorrenal hipertensiva . . . . . (I13)	0	0	0	0	0	0	0	0	1	0	0	7	4	9	10	0	31
Enfermedades isquémicas del corazón . . . . . (I20-I25)	0	1	0	0	1	0	0	2	3	27	111	711	931	1,265	1,068	34	4,154
Infarto agudo del miocardio . . . . . (I21-I22)	0	1	0	0	0	0	0	1	1	10	47	357	482	666	529	2	2,096
Otras enfermedades isquémicas agudas del corazón . . . . . (I24)	0	0	0	0	0	0	0	0	0	0	0	0	1	2	1	0	4
Enfermedad cardiovascular aterosclerótica, así descrita . . . . . (I25.0)	0	0	0	0	0	0	0	0	0	0	0	0	1	3	6	0	10
Otras formas de enfermedad isquémica crónica del corazón . . . . . (I20, I251-I259)	0	0	0	0	1	0	0	1	2	17	64	354	447	594	532	32	2,044
Otras enfermedades del corazón . . . . . (I26-I51)	20	2	2	0	0	0	1	6	16	33	51	158	228	358	484	1	1,360
Endocarditis aguda y subaguda . . . . . (I33)	0	0	0	0	0	0	0	0	3	2	1	0	1	2	0	0	9

**Tabla 3. Mortalidad por causa y grupos de edad en Puerto Rico: 2002**

[Las causas corresponden a la Lista de 113 Causas de muerte de los Centers for Disease Control and Prevention (CDC). Preparado utilizando la versión del Medical Mortality Data System (MMDS) de los CDC correspondiente a cada año. Incluye defunciones registradas hasta el fin del próximo año natural luego de la ocurrencia.]

Causas de muertes (basadas en ICD-10, 2004)																	Desco.	Total																																																																																																																																																																																																																																																																																																																																																																																																																																																																																																																																																																																																																																																																																																																																																																																																																																																																																																																																																																																																																																																																																																																																																																																																																																																																																																																																																																																																					
																	85+	75-84	65-74	50-64	40-49	30-39	20-29	15-19	10-14	5-9	4	3	2	1	< 1																																																																																																																																																																																																																																																																																																																																																																																																																																																																																																																																																																																																																																																																																																																																																																																																																																																																																																																																																																																																																																																																																																																																																																																																																																																																																																																																																																																								
Enfermedades del pericardio y																																																																																																																																																																																																																																																																																																																																																																																																																																																																																																																																																																																																																																																																																																																																																																																																																																																																																																																																																																																																																																																																																																																																																																																																																																																																																																																																																																																																																							
miocarditos aguda . . . . . (I30-I31, I40)																				1	1	0	0	0	0	0	0	0	0	0	0	0	0	0	0	0	0	0	0	0	0	0	0	0	0	0	0	0	0	0	0	0	0	0	0	0	0	0	0	0	0	0	0	0	0	0	0	0	0	0	0	0	0	0	0	0	0	0	0	0	0	0	0	0	0	0	0	0	0	0	0	0	0	0	0	0	0	0	0	0	0	0	0	0	0	0	0	0	0	0	0	0	0	0	0	0	0	0	0	0	0	0	0	0	0	0	0	0	0	0	0	0	0	0	0	0	0	0	0	0	0	0	0	0	0	0	0	0	0	0	0	0	0	0	0	0	0	0	0	0	0	0	0	0	0	0	0	0	0	0	0	0	0	0	0	0	0	0	0	0	0	0	0	0	0	0	0	0	0	0	0	0	0	0	0	0	0	0	0	0	0	0	0	0	0	0	0	0	0	0	0	0	0	0	0	0	0	0	0	0	0	0	0	0	0	0	0	0	0	0	0	0	0	0	0	0	0	0	0	0	0	0	0	0	0	0	0	0	0	0	0	0	0	0	0	0	0	0	0	0	0	0	0	0	0	0	0	0	0	0	0	0	0	0	0	0	0	0	0	0	0	0	0	0	0	0	0	0	0	0	0	0	0	0	0	0	0	0	0	0	0	0	0	0	0	0	0	0	0	0	0	0	0	0	0	0	0	0	0	0	0	0	0	0	0	0	0	0	0	0	0	0	0	0	0	0	0	0	0	0	0	0	0	0	0	0	0	0	0	0	0	0	0	0	0	0	0	0	0	0	0	0	0	0	0	0	0	0	0	0	0	0	0	0	0	0	0	0	0	0	0	0	0	0	0	0	0	0	0	0	0	0	0	0	0	0	0	0	0	0	0	0	0	0	0	0	0	0	0	0	0	0	0	0	0	0	0	0	0	0	0	0	0	0	0	0	0	0	0	0	0	0	0	0	0	0	0	0	0	0	0	0	0	0	0	0	0	0	0	0	0	0	0	0	0	0	0	0	0	0	0	0	0	0	0	0	0	0	0	0	0	0	0	0	0	0	0	0	0	0	0	0	0	0	0	0	0	0	0	0	0	0	0	0	0	0	0	0	0	0	0	0	0	0	0	0	0	0	0	0	0	0	0	0	0	0	0	0	0	0	0	0	0	0	0	0	0	0	0	0	0	0	0	0	0	0	0	0	0	0	0	0	0	0	0	0	0	0	0	0	0	0	0	0	0	0	0	0	0	0	0	0	0	0	0	0	0	0	0	0	0	0	0	0	0	0	0	0	0	0	0	0	0	0	0	0	0	0	0	0	0	0	0	0	0	0	0	0	0	0	0	0	0	0	0	0	0	0	0	0	0	0	0	0	0	0	0	0	0	0	0	0	0	0	0	0	0	0	0	0	0	0	0	0	0	0	0	0	0	0	0	0	0	0	0	0	0	0	0	0	0	0	0	0	0	0	0	0	0	0	0	0	0	0	0	0	0	0	0	0	0	0	0	0	0	0	0	0	0	0	0	0	0	0	0	0	0	0	0	0	0	0	0	0	0	0	0	0	0	0	0	0	0	0	0	0	0	0	0	0	0	0	0	0	0	0	0	0	0	0	0	0	0	0	0	0	0	0	0	0	0	0	0	0	0	0	0	0	0	0	0	0	0	0	0	0	0	0	0	0	0	0	0	0	0	0	0	0	0	0	0	0	0	0	0	0	0	0	0	0	0	0	0	0	0	0	0	0	0	0	0	0	0	0	0	0	0	0	0	0	0	0	0	0	0	0	0	0	0	0	0	0	0	0	0	0	0	0	0	0	0	0	0	0	0	0	0	0	0	0	0	0	0	0	0	0	0	0	0	0	0	0	0	0	0	0	0	0	0	0	0	0	0	0	0	0	0	0	0	0	0	0	0	0	0	0	0	0	0	0	0	0	0	0	0	0	0	0	0	0	0	0	0	0	0	0	0	0	0	0	0	0	0	0	0	0	0	0	0	0	0	0	0	0	0	0	0	0	0	0	0	0	0	0	0	0	0	0	0	0	0	0	0	0	0	0	0	0	0	0	0	0	0	0	0	0	0	0	0	0	0	0	0	0	0	0	0	0	0	0	0	0	0	0	0	0	0	0	0	0	0	0	0	0	0	0	0	0	0	0	0	0	0	0	0	0	0	0	0	0	0	0	0	0	0	0	0	0	0	0	0	0	0	0	0	0	0	0	0	0	0	0	0	0	0	0	0	0	0	0	0	0	0	0	0	0	0	0	0	0	0	0	0	0	0	0	0	0	0	0	0	0	0	0	0	0	0	0	0	0	0	0	0	0	0	0	0	0	0	0	0	0	0	0	0	0	0	0	0	0	0	0	0	0	0	0	0	0	0	0	0	0	0	0	0	0	0	0	0	0	0	0	0	0	0	0	0	0	0	0	0	0	0	0	0	0	0	0	0	0	0	0	0	0	0	0	0	0	0	0	0	0	0	0	0	0	0	0	0	0	0	0	0	0	0	0	0	0	0	0	0	0	0	0	0	0	0	0	0	0	0	0	0	0	0	0	0	0	0	0	0	0	0	0	0	0	0	0	0	0	0	0	0	0	0	0	0	0	0	0	0	0	0	0	0	0	0	0	0	0	0	0	0	0	0	0	0	0	0	0	0	0	0	0	0	0	0	0	0	0	0	0	0	0	0	0	0	0	0	0	0	0	0	0	0	0	0	0	0	0	0	0	0	0	0	0	0	0	0	0	0	0	0	0	0	0	0	0	0	0	0	0	0	0	0	0	0	0	0	0	0	0	0	0	0	0	0	0	0	0	0	0	0	0	0	0	0	0	0	0	0	0	0	0	0	0	0	0	0	0	0	0	0	0	0	0	0	0	0	0	0	0	0	0	0	0	0	0	0	0	0	0	0	0	0	0	0	0	0	0	0	0	0	0	0	0	0	0	0	0	0	0	0	0	0	0	0	0	0	0	0	0	0	0	0	0	0	0	0	0	0	0	0	0	0	0	0	0	0	0	0	0	0	0	0	0	0	0	0	0	0	0	0	0	0	0	0	0	0	0	0	0	0	0	0	0	0

**Tabla 3. Mortalidad por causa y grupos de edad en Puerto Rico: 2002**

[Las causas corresponden a la Lista de 113 Causas de muerte de los Centers for Disease Control and Prevention (CDC). Preparado utilizando la versión del Medical Mortality Data System (MMDS) de los CDC correspondiente a cada año. Incluye defunciones registradas hasta el fin del próximo año natural luego de la ocurrencia.]

Causas de muertes (basadas en ICD-10, 2004)	< 1	1	2	3	4	5-9	10-14	15-19	20-29	30-39	40-49	50-64	65-74	75-84	85+	Desco.	Total
Nefritis, síndrome nefrótico y nefrosis . . . . . (N00-N07, N17-N19, N25-N27)	3	0	1	1	0	0	0	1	5	18	39	173	190	241	165	0	837
Síndromes nefríticos y nefróticos agudos y rápidamente progresivos . . . . . (N00-N01, N04)	0	0	0	1	0	0	0	0	1	0	0	1	2	3	1	0	9
Glomerulonefritis crónica, nefritis y nefritis no especificada como aguda o crónica y esclerosis renal . . (N02-N03, N05-N07, N26)	0	0	0	0	0	0	0	0	0	0	1	1	2	4	1	0	9
Fallo renal . . . . . (N17-N19)	3	0	1	0	0	0	0	1	4	18	38	171	186	234	163	0	819
Otros desórdenes del riñón . . . . . (N25, N27)	0	0	0	0	0	0	0	0	0	0	0	0	0	0	0	0	0
Infección del riñón . . . . . (N10-N12, N13.6, N15.1)	0	0	0	0	0	0	0	0	0	0	1	1	0	1	3	0	6
Hiperplasia de la próstata . . . . . (N40)	0	0	0	0	0	0	0	0	0	0	0	0	0	1	0	0	1
Enfermedades inflamatorias de los órganos pélvicos femeninos . . . (N70-N76)	0	0	0	0	0	0	0	0	1	0	0	0	0	1	0	0	2
Embarazo, parto y puerperio . . . . . (O00-O09)	0	0	0	0	0	0	0	2	1	3	0	0	0	0	0	0	6
Embarazo terminado en aborto . . . . . (O00-O07)	0	0	0	0	0	0	0	0	1	0	0	0	0	0	0	0	1
Otras complicaciones del embarazo, parto y puerperio . . . . . (O10-O99)	0	0	0	0	0	0	0	2	0	3	0	0	0	0	0	0	5
Ciertas condiciones originadas en el periodo perinatal . . . . . (P00-P96)	290	0	0	0	0	0	0	0	0	0	0	0	0	0	0	3	293
Malformaciones, deformaciones congénitas y anomalías cromosómicas . . . . . (Q00-Q99)	88	5	2	4	0	1	4	1	5	6	4	6	5	3	3	0	137
Síntomas, signos y hallazgos anormales clínicos y de laboratorio . . . (R00-R99)	16	0	0	0	0	0	1	3	16	16	17	48	34	66	109	2	328
Todas las demás enfermedades . . . . . (residual)	45	6	4	3	3	12	9	22	83	137	260	592	496	643	681	12	3,008
Accidentes (lesiones no intencionales) . . . . . (V01-X59, Y85-Y86)	5	6	3	1	5	5	13	73	279	222	188	159	100	74	47	30	1,210
Accidentes de transporte . . . . . (V01-V99, Y85)	2	2	1	0	2	5	10	55	160	90	59	91	55	33	12	7	584
Colisión de vehículos de motor . . . (V02-V04, V09.0, V09.2, V12-V14, V19.0-V19.2, V19.4-V19.6, V20-V79, V80.3-V80.5, V81.0-V81.1, V82-V82.1, V83-V86, V87.0-V87.8, V88.0-V88.8, V89.0, V89.2)	2	2	1	0	1	4	10	52	154	78	55	82	50	31	11	7	540
Otros accidentes de transporte terrestre . . . (V01, V05-V06, V09.1, V09.3-V09.9, V10-V11, V15-V18, V19.3, V19.8-V19.9, V80.0-V80.2, V80.6-V80.9, V81.2-V81.9, V82.2-V82.9, V87.9, V88.9, V89.1, V89.3, V89.9)	0	0	0	0	0	1	0	1	2	3	2	5	4	1	1	0	20
Transporte por agua, aéreo, espacial y otros . . (V90-V99, Y85)	0	0	0	0	1	0	0	2	4	9	2	4	1	1	0	0	24
Accidentes no de transporte . . . . . (W00-X59, Y86)	3	4	2	1	3	0	3	18	119	132	129	68	45	41	35	23	626
Caidas . . . . . (W00-W19)	0	0	0	0	0	0	0	0	4	9	11	17	23	16	14	0	94
Descarga accidental de arma de fuego . . . . . (W32-W34)	0	0	0	0	0	0	0	1	12	8	1	1	0	0	0	0	23
Ahogamiento y sumersión accidental . . . . . (W65-W74)	0	1	1	0	2	0	0	5	9	4	11	9	3	4	0	3	52
Exposición accidental a humo, fuego y llamas . . . . . (X00-X09)	1	0	1	0	0	0	2	0	2	4	4	2	1	3	1	0	21
Envenenamiento y exposición accidental a sustancias nocivas . . . . . (X40-X49)	0	0	0	0	0	0	0	6	83	91	81	18	5	3	2	10	299

**Tabla 3. Mortalidad por causa y grupos de edad en Puerto Rico: 2002**

[Las causas corresponden a la Lista de 113 Causas de muerte de los Centers for Disease Control and Prevention (CDC). Preparado utilizando la versión del Medical Mortality Data System (MMDS) de los CDC correspondiente a cada año. Incluye defunciones registradas hasta el fin del próximo año natural luego de la ocurrencia.]

Causas de muertes (basadas en ICD-10, 2004)	<1	1	2	3	4	5-9	10-14	15-19	20-29	30-39	40-49	50-64	65-74	75-84	85+	Desco.	Total
Otros y no especificados accidentales no de transporte y sus secuelas . . . . . (W20-W31, W35-W64, W75-W99, X10-X39, X50-X59, Y86)	2	3	0	1	1	0	1	6	9	16	21	21	13	15	18	10	137
Lesión intencional (suicidio) . . . . . (U03, X60-X84, Y87.0)	0	0	0	0	0	0	1	7	33	49	48	67	22	19	4	1	251
Lesión autoinfligida intencionalmente (suicidio)	0	0	0	0	0	0	0	0	6	5	7	9	4	4	0	0	35
por disparo de armas de fuego . . . . . (X72-X74)	0	0	0	0	0	0	0	0	6	5	7	9	4	4	0	0	35
Lesión autoinfligida intencionalmente (suicidio) por otros y medios no especificados y sus secuelas . . . . . (U03, X60-X71, X75-X84, Y87.0)	0	0	0	0	0	0	1	7	27	44	41	58	18	15	4	1	216
Agresión (homicidio) . . . . . (U01-U02, X85-Y09, Y87.1)	3	0	1	1	0	0	3	83	351	165	71	50	17	6	3	7	761
Agresión (Homicidio) por disparo de arma de fuego . . . . . (X93-X95)	0	0	0	1	0	0	2	77	329	143	56	32	7	3	0	4	654
Agresión (Homicidio) por otros y medios no especificados y sus secuelas . . . . . (X85-X92, X96-Y09, Y87.1)	3	0	1	0	0	0	1	6	22	22	15	18	10	3	3	3	107
Eventos de intento no determinado . . . . . (Y10-Y34, Y87.2, Y89.9)	0	0	0	0	0	0	0	0	4	4	3	5	1	0	0	2	19
Descarga de arma de fuego, evento no determinado . . . . . (Y22-Y24)	0	0	0	0	0	0	0	0	3	0	1	0	0	0	0	0	4
Otros y no especificados eventos de intento no determinado y sus secuelas . . . (Y10-Y21, Y25-Y34, Y87.2, Y89.9)	0	0	0	0	0	0	0	0	1	4	2	5	1	0	0	2	15
Operaciones de guerra y sus secuelas . . . . . (Y36, Y89.1)	0	0	0	0	0	0	0	0	0	0	0	0	0	0	0	0	0
Complicaciones de cuidado médico y quirúrgico . . . . . (Y40-Y84, Y88)	0	0	0	0	0	0	0	0	0	0	0	0	0	1	2	0	3
No determinada . . . . .	0	0	0	0	0	0	0	0	0	0	0	0	0	0	0	0	0

**Tabla 3. Mortalidad por causa y grupos de edad en Puerto Rico: 2003**

[Las causas corresponden a la Lista de 113 Causas de muerte de los Centers for Disease Control and Prevention (CDC). Preparado utilizando la versión del Medical Mortality Data System (MMDS) de los CDC correspondiente a cada año. Incluye defunciones registradas hasta el fin del próximo año natural luego de la ocurrencia.]

Causas de muertes (basadas en ICD-10, 2004)		< 1	1	2	3	4	5-9	10-14	15-19	20-29	30-39	40-49	50-64	65-74	75-84	85+	Desco.	Total
Todas las causas .....		515	24	9	8	11	35	49	207	883	1,003	1,655	4,938	5,217	7,373	6,853	63	28,843
Salmonela .....		0	0	0	0	0	0	0	0	0	0	0	0	0	0	0	0	0
Shigellosi y amebiasis .....		0	0	0	0	0	0	0	0	0	0	0	0	0	0	0	0	0
Infecciones intestinales .....		0	0	0	0	0	0	0	0	0	0	0	1	0	1	0	0	2
Tuberculosis .....		0	0	0	0	0	0	0	0	0	0	3	3	4	5	1	0	16
Tuberculosis respiratoria .....		0	0	0	0	0	0	0	0	0	0	2	2	4	5	1	0	14
Otras tuberculosis .....		0	0	0	0	0	0	0	0	0	0	1	1	0	0	0	0	2
Tos ferina .....		0	0	0	0	0	0	0	0	0	0	0	0	0	0	0	0	0
Infección meningococo .....		0	0	0	0	0	0	1	0	0	0	0	0	0	0	0	0	1
Septicemia .....		14	0	1	1	1	1	0	2	4	18	26	111	163	217	276	1	835
Sífilis .....		0	0	0	0	0	0	0	0	0	0	0	0	1	0	1	0	2
Hepatitis viral .....		0	0	0	0	0	0	0	0	3	7	17	17	6	1	2	0	53
Virus de inmunodeficiencia humana (VIH) .....		0	0	0	0	0	1	0	3	30	131	201	109	13	8	0	1	497
Malaria .....		0	0	0	0	0	0	0	0	0	0	0	0	0	0	0	0	0
Otras infecciones y enfermedades parasíticas .....		2	0	0	0	0	0	0	1	1	8	17	23	19	22	14	0	107
A20-A36, A42-A44, A48-A49, A54-A79, A81-A82, A85.0-A85.1, A85.8) .....		1	2	2	1	0	5	8	17	28	98	269	1,117	1,124	1,313	795	1	4,781
Tumores malignos .....		0	0	0	0	0	0	0	0	0	2	13	40	35	32	18	0	140
Tumor maligno de labios, cavidad oral y faringe .....		0	0	0	0	0	0	0	0	0	1	7	44	42	53	17	0	164
Tumor maligno del esófago .....		0	0	0	0	0	0	0	0	0	1	15	55	48	75	49	0	243
Tumor maligno del estomago .....		0	0	0	0	0	0	0	0	0	9	37	139	156	180	91	0	612
Tumor maligno del colon, recto y ano .....		0	1	0	0	0	0	0	0	0	2	14	65	81	89	24	0	276
Tumor maligno del hígado y ductos biliares intrahepáticos .....		0	0	0	0	0	0	0	0	0	0	4	42	45	58	39	0	188
Tumor maligno del páncreas .....		0	0	0	0	0	0	0	0	0	0	5	26	13	15	9	0	68
Tumor maligno de la laringe .....		0	0	0	0	0	0	0	0	0	0	25	150	166	164	72	0	590
Tumor maligno de la tráquea, bronquios y pulmón .....		0	0	0	0	0	0	0	1	3	9	1	0	8	5	3	4	23
Melanoma maligno de la piel .....		0	0	0	0	0	0	0	0	2	1	41	149	87	66	39	0	395
Tumor maligno de la mama .....		0	0	0	0	0	0	0	0	0	13	6	13	13	9	1	0	56
Tumor maligno del cuello del útero .....		0	0	0	0	0	0	0	0	3	6	11	24	29	23	9	0	96
Tumor maligno del cuerpo del útero y del útero, partes no especificadas .....		0	0	0	0	0	0	0	0	0	0	11	4	36	21	9	0	100
Tumor maligno del ovario .....		0	0	0	0	0	0	0	0	1	8	1	3	28	81	170	198	481
Tumor maligno de la próstata .....		0	0	0	0	0	0	0	0	0	1	3	1	18	18	10	6	57
Tumor maligno del riñón y de la pelvis renal .....		0	0	1	0	0	0	0	0	0	3	1	9	18	42	41	0	111
Tumor maligno de la vejiga urinaria .....		0	0	0	0	0	0	0	0	0	0	1	15	15	9	4	0	58
Tumor maligno de las meninges, encéfalo y de otras partes del sistema nervioso central .....		0	1	1	0	0	1	1	2	0	3	6	15	15	9	4	0	29
Enfermedad de Hodgkin .....		0	0	0	0	0	0	0	3	3	1	1	4	7	9	1	0	29

**Tabla 3. Mortalidad por causa y grupos de edad en Puerto Rico: 2003**

[Las causas corresponden a la Lista de 113 Causas de muerte de los Centers for Disease Control and Prevention (CDC). Preparado utilizando la versión del Medical Mortality Data System (MMDS) de los CDC correspondiente a cada año. Incluye defunciones registradas hasta el fin del próximo año natural luego de la ocurrencia.]

Causas de muertes (basadas en ICD-10, 2004)	<1	1	2	3	4	5-9	10-14	15-19	20-29	30-39	40-49	50-59	65-74	75-84	85+	Desco.	Total
Linfoma no Hodgkin . . . . . (C82-C85)	0	0	0	0	0	0	1	1	8	10	11	27	27	30	22	0	137
Leucemia . . . . . (C91-C95)	0	0	0	0	0	3	3	6	5	11	12	46	38	47	22	0	193
Mieloma múltiple y enfermedades inmunoproliferativas malignas . . . . . (C88,C90)	0	0	0	0	0	0	0	0	0	0	2	20	48	35	16	0	121
Otros y no especificados tumores malignos del tejido linfático, de los órganos hematopoyéticos y de los tejidos afín . . . . . (C96)	0	0	0	0	0	0	0	0	0	0	0	0	0	0	0	0	0
Todos los demás y tumores malignos no especificados . . . . . (C17, C23-C24, C26-C31, C37-C41, C44-C49, C51-C52, C57-C60, C62-C63, C66, C68-C69, C73-C80, C97)	1	0	0	1	0	1	3	4	3	17	43	159	135	171	104	1	643
Neoplasma benigno . . . . . (D00-D48)	0	0	0	0	0	0	2	1	1	4	6	28	36	30	37	1	146
Anemia . . . . . (D50-D64)	0	0	0	0	0	0	0	0	3	3	9	23	17	47	77	0	179
Diabetes . . . . . (E10-E14)	0	0	0	0	1	0	0	1	5	26	95	547	678	735	449	2	2,539
Deficiencias nutricionales . . . . . (E40-E64)	1	0	1	0	0	0	0	0	1	2	0	4	4	9	26	0	48
Malnutrición . . . . . (E40-E46)	0	0	1	0	0	0	0	0	1	2	0	4	4	8	26	0	46
Otras deficiencias nutricionales . . . . . (E50-E64)	1	0	0	0	0	0	0	0	0	0	0	0	0	1	0	0	2
Meningitis . . . . . (G00, G03)	1	0	0	0	0	0	0	0	2	1	1	3	1	1	0	0	10
Parkinson . . . . . (G20-G21)	0	0	0	0	0	0	0	0	0	0	0	3	17	55	34	0	109
Alzheimer . . . . . (G30)	0	0	0	0	0	0	0	0	0	0	0	29	104	374	510	1	1,018
Enfermedades cardiovasculares mayores . . . . . (I00-I78)	29	2	1	0	1	2	3	5	39	79	256	1,318	1,579	2,549	2,501	16	8,380
Enfermedades del corazón . . . . . (I00-I09, I11, I13, I20-I51)	25	2	1	0	1	2	1	1	32	57	180	1,015	1,243	1,879	1,771	13	6,223
Fiebre reumática aguda y enfermedades cardíacas reumáticas crónicas . . . . . (I00-I09)	2	0	0	0	0	0	0	0	0	3	2	1	7	4	5	0	24
Enfermedad cardíaca hipertensiva . . . . . (I11)	0	0	0	0	0	1	0	0	2	7	28	92	74	131	121	4	460
Enfermedad cardiorenal hipertensiva . . . . . (I13)	0	0	0	0	0	0	0	0	0	1	0	8	5	4	6	0	24
Enfermedades isquémicas del corazón . . . . . (I20-I25)	1	0	0	0	1	0	0	0	2	19	103	751	911	1,309	1,187	9	4,293
Infarto agudo del miocardio . . . . . (I21-I22)	0	0	0	0	0	0	0	0	1	6	48	341	470	682	607	2	2,157
Otras enfermedades isquémicas agudas del corazón . . . . . (I24)	0	0	0	0	0	0	0	0	0	0	0	3	1	3	3	0	10
Enfermedad cardiovascular aterosclerótica, así descrita . . . . . (I25.0)	0	0	0	0	0	0	0	0	0	0	0	0	2	4	5	0	11
Otras formas de enfermedad isquémica crónica del corazón . . . . . (I20, I251-I259)	1	0	0	0	1	0	0	0	1	13	55	407	438	620	572	7	2,115
Otras enfermedades del corazón . . . . . (I26-I51)	22	2	1	0	0	1	1	1	28	27	47	163	246	431	452	0	1,422
Endocarditis aguda y subaguda . . . . . (I33)	0	0	0	0	0	0	0	0	1	3	1	3	0	2	0	0	10



**Tabla 3. Mortalidad por causa y grupos de edad en Puerto Rico: 2003**

[Las causas corresponden a la Lista de 113 Causas de muerte de los Centers for Disease Control and Prevention (CDC). Preparado utilizando la versión del Medical Mortality Data System (MMDS) de los CDC correspondiente a cada año. Incluye defunciones registradas hasta el fin del próximo año natural luego de la ocurrencia.]

Causas de muertes (basadas en ICD-10, 2004)																	Desco.	Total																									
																	85+	75-84	65-74	50-64	40-49	30-39	20-29	15-19	10-14	5-9	4	3	2	1	<1												
Enfermedades del pericardio y																																											
miocarditos aguda . . . . . (I30-I31, I40)																				2	2	1	0	0	0	0	0	0	0	0	0	0	0	0	0	0	0	0	0	0	0	8	
Insuficiencia cardíaca . . . . . (I50)																				9	59	123	207	247	0	2	2	8	0	0	0	0	0	0	0	0	0	0	0	0	0	0	657
Todas las demás formas de enfermedades del corazón . . . . . (I26-I28, I34-I38, I42-I49, I51)																				35	99	122	221	205	0	21	19	1	1	19	21	1	1	1	0	0	0	0	0	0	0	0	747
Hipertensión primaria y enfermedad renal hipertensiva . . . . . (I10, I12, I15)																				17	59	60	104	132	0	4	1	1	0	1	4	1	0	0	0	0	0	0	0	0	0	0	378
Enfermedades cerebrovasculares . . . . . (I60-I69)																				54	214	241	513	519	3	17	4	4	3	17	17	4	4	2	0	0	0	0	0	0	0	1,574	
Aterosclerosis . . . . . (I70)																				0	3	2	9	24	0	0	0	0	0	0	0	0	0	0	0	0	0	0	0	0	0	38	
Otras enfermedades del sistema circulatorio . . . . . (I71-I78)																				5	27	33	44	55	0	1	2	2	1	5	1	0	0	0	0	0	0	0	0	0	0	167	
Aneurisma y disección aórticos . . . . . (I71)																				1	13	17	21	19	0	0	1	1	0	0	0	0	0	0	0	0	0	0	0	0	0	72	
Otras enfermedades de las arterias, de las arteriolas y de los vasos capilares . . . . . (I72-I78)																				4	14	16	23	36	0	1	1	1	0	4	1	0	0	0	0	0	0	0	0	0	0	95	
Otros desórdenes del sistema circulatorio . . . . . (I80-I99)																				6	11	11	10	6	0	2	0	0	0	2	2	0	0	0	0	0	0	0	0	0	0	46	
Influenza y neumonía . . . . . (J09-I18)																				44	119	160	321	387	4	14	8	0	0	16	2	2	1	0	1	0	0	0	0	0	0	1,077	
Influenza . . . . . (J09-J11)																				0	0	0	0	0	0	0	0	0	0	0	0	0	0	0	0	0	0	0	0	0	0	0	0
Neumonía . . . . . (J12-J18)																				44	119	160	321	387	4	14	8	0	0	16	2	2	1	0	1	0	0	0	0	0	0	1,077	
Otras infecciones agudas del sistema respiratorio . . . . . (J20-J22, U04)																				0	1	0	3	3	0	1	0	0	0	0	0	0	0	0	0	0	0	0	0	0	0	8	
Bronquitis y bronquiolitis aguda . . . . . (J20-J21)																				0	1	0	3	3	0	1	0	0	0	0	0	0	0	0	0	0	0	0	0	0	0	8	
Infección aguda no especificada de las vías respiratoria inferiores . . . . . (J22, U04)																				0	0	0	0	0	0	0	0	0	0	0	0	0	0	0	0	0	0	0	0	0	0	0	0
Enfermedades crónicas del sistema respiratorio . . . . . (J40-I47)																				26	107	227	371	418	0	9	3	0	0	3	3	0	0	1	0	0	0	0	0	0	0	1,165	
Bronquitis, crónica y no especificada . . . . . (J40-I42)																				2	0	3	12	17	0	0	0	0	0	0	0	0	0	0	0	0	0	0	0	0	0	34	
Enfisema . . . . . (J43)																				4	18	27	40	49	0	1	1	0	0	3	0	0	0	0	0	0	0	0	0	0	0	143	
Asma . . . . . (J45-I46)																				10	31	29	32	24	0	7	1	0	0	1	0	0	0	0	1	0	0	0	0	0	0	135	
Otras enfermedades crónicas de las vías respiratorias inferiores . . . . . (J44, J47)																				10	58	168	287	328	0	1	1	1	0	10	1	0	0	0	0	0	0	0	0	0	0	853	
Neumoconiosis y efectos químicos . . . . . (J60-I66, J68)																				0	0	1	1	0	0	0	0	0	0	0	0	0	0	0	0	0	0	0	0	0	0	2	
Neumonitis debido a sólidos y líquidos . . . . . (J69)																				2	19	36	107	116	0	1	1	1	0	2	2	0	0	0	0	0	0	0	0	0	0	285	
Otras enfermedades del sistema respiratorio . (J00-I06, J30-J39, J67, J70-I98)																				14	45	69	87	86	0	5	1	1	0	1	5	1	1	0	1	0	0	0	0	0	0	323	
Úlcera gástrica . . . . . (K25-K28)																				0	4	7	5	7	1	0	0	0	0	0	0	0	0	0	0	0	0	0	0	0	0	24	
Enfermedades del apéndice . . . . . (K35-K38)																				0	0	1	0	0	0	0	0	0	0	0	0	0	2	0	0	0	0	0	0	0	0	3	
Hernia . . . . . (K40-K46)																				0	2	2	3	6	0	0	0	0	0	0	0	0	0	0	0	0	0	0	0	0	0	15	
Enfermedad crónica del hígado y cirrosis . . . . . (K70, K73-K74)																				37	106	47	28	16	1	5	1	1	0	0	0	0	0	0	0	0	0	0	0	0	0	241	
Enfermedad alcohólica del hígado . . . . . (K70)																				20	59	15	5	1	1	4	0	0	0	0	0	0	0	0	0	0	0	0	0	0	0	105	
Otras enfermedades crónicas del hígado y cirrosis . . . . . (K73-K74)																				17	47	32	23	15	0	1	1	1	0	0	0	0	0	0	0	0	0	0	0	0	0	136	
Coletitis y otras enf de la vesícula . . . . . (K80-K82)																				1	2	4	12	9	0	1	2	4	12	9	0	2	0	0	0	0	0	0	0	0	0	31	

**Tabla 3. Mortalidad por causa y grupos de edad en Puerto Rico: 2003**

[Las causas corresponden a la Lista de 113 Causas de muerte de los Centers for Disease Control and Prevention (CDC). Preparado utilizando la versión del Medical Mortality Data System (MMDS) de los CDC correspondiente a cada año. Incluye defunciones registradas hasta el fin del próximo año natural luego de la ocurrencia.]

Causas de muertes (basadas en ICD-10, 2004)	<1	1	2	3	4	5-9	10-14	15-19	20-29	30-39	40-49	50-64	65-74	75-84	85+	Desco.	Total
Nefritis, síndrome nefrótico y nefrosis . . . . . (N00-N07, N17-N19, N25-N27)	6	0	0	0	0	1	0	0	7	21	45	187	222	264	205	1	959
Síndromes nefríticos y nefróticos agudos																	
y rápidamente progresivos . . . . . (N00-N01, N04)	0	0	0	0	0	0	0	0	0	1	0	2	1	1	0	0	5
Glomerulonefritis crónica, nefritis y nefritis no especificada																	
como aguda o crónica y esclerosis renal . . . (N02-N03, N05-N07, N26)	0	0	0	0	0	0	0	0	0	2	0	1	4	1	2	0	10
Fallo renal . . . . . (N17-N19)	6	0	0	0	0	1	0	0	6	18	45	184	217	262	203	1	943
Otros desórdenes del riñón . . . . . (N25, N27)	0	0	0	0	0	0	0	0	1	0	0	0	0	0	0	0	1
Infección del riñón . . . . . (N10-N12, N13.6, N15.1)	0	0	0	0	0	0	0	0	0	1	1	2	0	1	4	0	9
Hiperplasia de la próstata . . . . . (N40)	0	0	0	0	0	0	0	0	0	0	0	1	1	0	2	0	4
Enfermedades inflamatorias de los órganos pélvicos femeninos . . . (N70-N76)	0	0	0	0	0	0	0	0	0	0	0	0	1	1	0	0	2
Embarazo, parto y puerperio . . . . . (O00-O09)	0	0	0	0	0	0	0	1	4	2	0	1	0	0	0	0	8
Embarazo terminado en aborto . . . . . (O00-O07)	0	0	0	0	0	0	0	0	0	1	0	1	0	0	0	0	2
Otras complicaciones del embarazo, parto y puerperio . . . . . (O10-O09)	0	0	0	0	0	0	0	1	4	1	0	0	0	0	0	0	6
Ciertas condiciones originadas en el período perinatal . . . . . (P00-P96)	288	0	0	0	0	0	0	0	0	0	0	0	0	0	0	4	292
Malformaciones, deformaciones congénitas y anomalías cromosómicas . . . . . (Q00-Q99)	80	4	0	1	1	1	6	1	9	9	10	14	3	4	2	1	146
Síntomas, signos y hallazgos anormales clínicos y de laboratorio . . . (R00-R99)	8	1	0	0	0	1	1	0	6	11	16	33	20	37	83	3	220
Todas las demás enfermedades . . . . . (residual)	37	4	1	2	0	10	10	11	68	132	220	633	505	639	690	11	2,973
Accidentes (lesiones no intencionales) . . . . . (V01-X59, Y85-Y86)	2	5	2	2	6	10	15	52	231	190	187	192	94	79	67	6	1,140
Accidentes de transporte . . . . . (V01-V99, Y85)	0	2	1	1	0	5	10	37	138	81	62	95	40	30	15	5	522
Colisión de vehículos de motor . . . (V02-V04, V09.0, V09.2, V12-V14, V19.0-V19.2, V19.4-V19.6, V20-V79, V80.3-V80.5, V81.0-V81.1, V82-V82.1, V83-V86, V87.0-V87.8, V88.0-V88.8, V89.0, V89.2)																	
Otros accidentes de transporte terrestre . . . (V01, V05-V06, V09.1, V09.3-V09.9, V10-V11, V15-V18, V19.3, V19.8-V19.9, V80.0-V80.2, V80.6-V80.9, V81.2-V81.9, V82.2-V82.9, V87.9, V88.9, V89.1, V89.3, V89.9)																	
Transporte por agua, aéreo, espacial y otros . . (V90-V99, Y85)																	
Accidentes no de transporte . . . . . (W00-X59, Y86)	0	0	0	0	0	1	0	0	0	4	0	3	0	1	1	0	10
Caídas . . . . . (W00-W19)	0	0	0	0	0	0	1	0	1	12	22	30	27	21	35	0	149
Descarga accidental de arma de fuego . . . . . (W32-W34)	0	0	0	0	1	0	0	2	11	2	2	0	0	2	0	0	20
Ahogamiento y sumersión accidental . . . . . (W65-W74)	0	0	0	0	2	2	3	5	11	8	5	13	8	1	0	0	58
Exposición accidental a humo, fuego y llamas . . . . . (X00-X09)	0	1	1	0	0	0	0	0	0	3	6	4	1	3	0	0	19
Envenenamiento y exposición accidental a sustancias nocivas . . . . . (X40-X49)	0	0	0	0	1	0	0	6	64	72	71	33	6	1	2	1	257

**Tabla 3. Mortalidad por causa y grupos de edad en Puerto Rico: 2003**

[Las causas corresponden a la Lista de 113 Causas de muerte de los Centers for Disease Control and Prevention (CDC). Preparado utilizando la versión del Medical Mortality Data System (MMDS) de los CDC correspondiente a cada año. Incluye defunciones registradas hasta el fin del próximo año natural luego de la ocurrencia.]

Causas de muertes (basadas en ICD-10, 2004)	<1	1	2	3	4	5-9	10-14	15-19	20-29	30-39	40-49	50-64	65-74	75-84	85+	Desco.	Total
Otros y no especificados accidentales no de transporte y sus secuelas . . . . . (W20-W31, W35-W64, W75-W99, X10-X39, X50-X59, Y86)	2	2	0	1	2	3	1	2	6	12	19	17	12	21	15	0	115
Lesión intencional (suicidio) . . . . . (U03, X60-X84, Y87.0)	0	0	0	0	0	0	1	14	41	48	69	68	22	13	11	1	288
Lesión autoinfligida intencionalmente (suicidio)																	
por disparo de armas de fuego . . . . . (X72-X74)	0	0	0	0	0	0	0	1	8	7	6	9	5	3	2	0	41
Lesión autoinfligida intencionalmente (suicidio) por otros y medios no especificados y sus secuelas . . . . . (U03, X60-X71, X75-X84, Y87.0)	0	0	0	0	0	0	1	13	33	41	63	59	17	10	9	1	247
Agresión (homicidio) . . . . . (U01-U02, X85-Y09, Y87.1)	4	2	0	1	0	1	1	94	379	163	69	39	14	4	5	3	779
Agresión (Homicidio) por disparo de arma de fuego . . . . . (X93-X95)	1	0	0	0	0	1	1	88	368	140	50	24	8	1	2	0	684
Agresión (Homicidio) por otros y medios no especificados y sus secuelas . . . . . (X85-X92, X96-Y09, Y87.1)	3	2	0	1	0	0	0	6	11	23	19	15	6	3	3	3	95
Eventos de intento no determinado . . . . . (Y10-Y34, Y87.2, Y89.9)	2	0	0	0	0	0	0	0	1	1	3	1	0	2	0	1	11
Descarga de arma de fuego, evento no determinado . . . . . (Y22-Y24)	0	0	0	0	0	0	0	0	0	0	0	0	0	0	0	0	0
Otros y no especificados eventos de intento no determinado y sus secuelas . . . (Y10-Y21, Y25-Y34, Y87.2, Y89.9)	2	0	0	0	0	0	0	0	1	1	3	1	0	2	0	1	11
Operaciones de guerra y sus secuelas . . . . . (Y36, Y89.1)	0	0	0	0	0	0	0	0	0	1	0	0	0	0	0	0	1
Complicaciones de cuidado médico y quirúrgico . . . . . (Y40-Y84, Y88)	0	0	0	0	0	0	1	0	1	0	1	5	1	9	5	0	23
No determinada . . . . .	5	0	0	0	0	0	0	1	3	9	4	9	4	4	3	3	45

**Tabla 3. Mortalidad por causa y grupos de edad en Puerto Rico: 2004**

[Las causas corresponden a la Lista de 113 Causas de muerte de los Centers for Disease Control and Prevention (CDC). Preparado utilizando la versión del Medical Mortality Data System (MMDS) de los CDC correspondiente a cada año. Incluye defunciones registradas hasta el fin del próximo año natural luego de la ocurrencia.]

Causas de muertes (basadas en ICD-10, 2004)	Total										
	15-19	20-29	30-39	40-49	50-59	65-74	75-84	85+	Desco.		
Todas las causas	425	915	1,013	1,672	4,944	5,415	7,611	7,176	52	29,601	
Salmonela	0	0	0	0	0	0	0	2	0	2	
Shigellosi y amebiasis	0	0	0	0	0	0	0	0	0	0	
Infecciones intestinales	0	0	0	0	0	1	3	2	2	0	
Tuberculosis	0	0	2	4	1	5	4	2	0	18	
Tuberculosis respiratoria	0	0	2	4	1	4	3	2	0	16	
Otras tuberculosis	0	0	0	0	0	1	1	0	0	2	
Tos ferina	0	0	0	0	0	0	0	0	0	0	
Infección meningococo	0	0	0	0	0	0	0	0	0	0	
Septicemia	17	7	11	39	102	158	245	225	1	813	
Sífilis	0	0	0	0	0	0	0	0	0	0	
Hepatitis viral	0	0	4	15	33	8	5	0	0	66	
Virus de inmunodeficiencia humana (VIH)	0	33	137	190	130	22	9	3	3	531	
Malaria	0	0	0	0	0	0	0	0	0	0	
Otras infecciones y enfermedades parasíticas	4	5	8	12	37	27	29	24	0	150	
A20-A36, A42-A44, A48-A49, A54-A79, A81-A82, A85.0-A85.1, A85.8)	1	34	93	253	1,117	1,164	1,298	852	2	4,846	
Tumores malignos	0	0	0	0	0	36	24	15	1	143	
Tumor maligno de labios, cavidad oral y faringe	0	0	0	0	0	33	39	40	15	133	
Tumor maligno del esófago	0	0	1	5	11	73	89	59	0	289	
Tumor maligno del estómago	0	0	0	0	0	156	169	125	0	636	
Tumor maligno del colon, recto y ano	0	0	0	0	0	63	64	28	0	259	
Tumor maligno del hígado y ductos biliares intrahepáticos	1	0	3	19	81	55	55	47	0	205	
Tumor maligno del páncreas	0	0	1	8	38	16	15	8	0	58	
Tumor maligno de la laringe	0	0	0	1	18	169	184	65	0	579	
Tumor maligno de la tráquea, bronquios y pulmón	0	0	0	2	19	140	169	3	0	16	
Melanoma maligno de la piel	0	0	2	58	142	88	84	32	0	422	
Tumor maligno de la mama	0	2	15	6	6	14	8	2	0	52	
Tumor maligno del cuello del útero	0	0	0	0	0	0	0	0	0	0	
Tumor maligno del cuerpo del útero y del útero, partes no especificadas	0	1	2	8	25	21	26	11	0	94	
Tumor maligno del ovario	0	3	3	9	27	19	16	12	0	89	
Tumor maligno de la próstata	0	0	1	1	40	75	185	210	0	512	
Tumor maligno del riñón y de la pelvis renal	0	2	1	6	19	22	22	5	0	79	
Tumor maligno de la vejiga urinaria	0	0	0	2	11	25	39	25	0	102	
Tumor maligno de las meninges, encéfalo y de otras partes del sistema nervioso central	0	2	3	7	17	14	12	7	0	69	
Enfermedad de Hodgkin	0	3	5	0	4	2	1	1	0	17	

**Tabla 3. Mortalidad por causa y grupos de edad en Puerto Rico: 2004**

[Las causas corresponden a la Lista de 113 Causas de muerte de los Centers for Disease Control and Prevention (CDC). Preparado utilizando la versión del Medical Mortality Data System (MMDS) de los CDC correspondiente a cada año. Incluye defunciones registradas hasta el fin del próximo año natural luego de la ocurrencia.]

Causas de muertes (basadas en ICD-10, 2004)	<1	1	2	3	4	5-9	10-14	15-19	20-29	30-39	40-49	50-59	65-74	75-84	85+	Desco.	Total
Linfoma no Hodgkin . . . . . (C82-C85)	0	1	0	0	0	0	0	1	4	10	9	49	40	35	19	0	168
Leucemia . . . . . (C91-C95)	0	0	0	0	1	2	4	5	6	10	11	32	43	44	26	0	184
Mieloma múltiple y enfermedades inmunoproliferativas malignas . . . . . (C88,C90)	0	0	0	0	0	0	0	0	0	1	3	28	28	28	7	0	95
Otros y no especificados tumores malignos del tejido linfático, de los órganos hematopoyéticos y de los tejidos afín . . . . . (C96)	0	0	0	0	0	0	0	0	0	0	0	1	0	0	0	0	1
Todos los demás y tumores malignos no especificados . . . . . (C17, C23-C24, C26-C31, C37-C41, C44-C49, C51-C52, C57-C60, C62-C63, C66, C68-C69, C73-C80, C97)	0	0	0	0	0	3	1	2	8	13	29	141	161	155	130	1	644
Neoplasma benigno . . . . . (D00-D48)	1	0	1	0	1	3	0	2	5	4	5	33	29	53	27	0	164
Anemia . . . . . (D50-D64)	0	0	0	0	0	1	0	0	2	5	8	14	35	41	77	0	183
Diabetes . . . . . (E10-E14)	0	0	0	0	0	0	0	0	7	19	92	589	715	837	479	0	2,738
Deficiencias nutricionales . . . . . (E40-E64)	0	0	0	0	0	0	0	0	0	0	3	5	3	18	23	0	52
Malnutrición . . . . . (E40-E46)	0	0	0	0	0	0	0	0	0	0	3	4	3	18	23	0	51
Otras deficiencias nutricionales . . . . . (E50-E64)	0	0	0	0	0	0	0	0	0	0	0	1	0	0	0	0	1
Meningitis . . . . . (G00, G03)	2	0	0	0	2	1	0	1	1	1	1	3	1	0	0	0	13
Parkinson . . . . . (G20-G21)	0	0	0	0	0	0	0	0	0	0	0	7	18	47	24	0	96
Alzheimer . . . . . (G30)	0	0	0	0	0	0	0	0	0	1	1	23	126	409	610	0	1,170
Enfermedades cardiovasculares mayores . . . . . (I00-I78)	14	0	2	0	0	1	1	6	32	88	282	1,189	1,628	2,557	2,600	11	8,411
Enfermedades del corazón . . . . . (I00-I09, I11, I13, I20-I51)	12	0	2	0	0	1	0	5	28	71	211	901	1,236	1,848	1,839	9	6,163
Fiebre reumática aguda y enfermedades cardíacas reumáticas crónicas . . . . . (I00-I09)	0	0	0	0	0	0	0	0	2	1	1	4	4	2	3	0	17
Enfermedad cardíaca hipertensiva . . . . . (I11)	0	0	0	0	0	0	0	0	1	6	24	73	78	129	122	0	433
Enfermedad cardiorenal hipertensiva . . . . . (I13)	0	0	0	0	0	0	0	0	0	0	2	5	7	5	5	0	24
Enfermedades isquémicas del corazón . . . . . (I20-I25)	2	0	0	0	0	0	0	1	3	30	123	673	916	1,307	1,195	8	4,258
Infarto agudo del miocardio . . . . . (I21-I22)	1	0	0	0	0	0	0	0	2	6	47	285	449	661	586	0	2,037
Otras enfermedades isquémicas agudas del corazón . . . . . (I24)	0	0	0	0	0	0	0	0	0	0	1	0	0	2	4	0	7
Enfermedad cardiovascular aterosclerótica, así descrita . . . . . (I25.0)	0	0	0	0	0	0	0	0	0	0	0	0	0	1	1	0	2
Otras formas de enfermedad isquémica crónica del corazón . . . . . (I20, I251-I259)	1	0	0	0	0	0	0	1	1	24	75	388	467	643	604	8	2,212
Otras enfermedades del corazón . . . . . (I26-I51)	10	0	2	0	0	1	0	4	22	34	61	146	231	405	514	1	1,431
Endocarditis aguda y subaguda . . . . . (I33)	0	0	0	0	0	0	0	0	0	1	2	1	2	1	0	0	7

**Tabla 3. Mortalidad por causa y grupos de edad en Puerto Rico: 2004**

[Las causas corresponden a la Lista de 113 Causas de muerte de los Centers for Disease Control and Prevention (CDC). Preparado utilizando la versión del Medical Mortality Data System (MMDS) de los CDC correspondiente a cada año. Incluye defunciones registradas hasta el fin del próximo año natural luego de la ocurrencia.]

Causas de muertes (basadas en ICD-10, 2004)	<1	1	2	3	4	5-9	10-14	15-19	20-29	30-39	40-49	50-64	65-74	75-84	85+	Desco.	Total
<b>Enfermedades del pericardio y</b>																	
miocarditis aguda . . . . . (I30-I31, I40)	0	0	0	0	0	0	0	0	1	0	0	2	3	2	0	0	8
Insuficiencia cardíaca . . . . . (I50)	2	0	0	0	0	0	0	0	0	4	9	53	98	200	271	1	638
<b>Todas las demás formas de enfermedades</b>																	
del corazón . . . . . (I26-I28, I34-I38, I42-I49, I51)	8	0	2	0	0	1	0	4	21	29	50	90	128	202	243	0	778
<b>Hipertensión primaria y enfermedad</b>																	
renal hipertensiva . . . . . (I10, I12, I15)	0	0	0	0	0	0	0	0	2	1	17	54	70	106	149	2	401
Enfermedades cerebrovasculares . . . . . (I60-I69)	1	0	0	0	0	1	1	1	2	12	50	206	283	541	542	0	1,639
Aterosclerosis . . . . . (I70)	0	0	0	0	0	0	0	0	0	0	0	5	4	8	25	0	42
Otras enfermedades del sistema circulatorio . . . . . (I71-I78)	1	0	0	0	0	0	0	0	0	4	4	23	35	54	45	0	166
Aneurisma y disección aórticas . . . . . (I71)	0	0	0	0	0	0	0	0	0	2	1	12	18	30	15	0	78
<b>Otras enfermedades de las arterias, de las</b>																	
arteriolas y de los vasos capilares . . . . . (I72-I78)	1	0	0	0	0	0	0	0	0	2	3	11	17	24	30	0	88
Otros desórdenes del sistema circulatorio . . . . . (I80-I99)	0	0	0	0	1	0	0	0	0	2	2	11	9	9	9	0	43
Influenza y neumonía . . . . . (J09-J18)	4	1	0	0	0	0	1	1	7	20	35	114	178	291	406	0	1,058
Influenza . . . . . (J09-J11)	0	0	0	0	0	0	0	0	0	0	0	0	0	1	2	0	3
Neumonía . . . . . (J12-J18)	4	1	0	0	0	0	1	1	7	20	35	114	178	290	404	0	1,055
Otras infecciones agudas del sistema respiratorio . . . . . (J20-J22, U04)	1	0	0	0	0	0	0	0	0	0	0	0	1	3	5	0	10
Bronquitis y bronquiolitis aguda . . . . . (J20-J21)	1	0	0	0	0	0	0	0	0	0	0	0	1	1	2	0	5
<b>Infección aguda no especificada de</b>																	
las vías respiratoria inferiores . . . . . (J22, U04)	0	0	0	0	0	0	0	0	0	0	0	0	0	2	3	0	5
Enfermedades crónicas del sistema respiratorio . . . . . (J40-J47)	1	1	0	0	0	0	1	2	8	6	16	120	207	366	408	0	1,136
Bronquitis, crónica y no especificada . . . . . (J40-J42)	1	0	0	0	0	0	0	0	0	1	0	2	2	8	21	0	35
Enfisema . . . . . (J43)	0	0	0	0	0	0	0	0	1	1	1	22	32	56	47	0	160
Asma . . . . . (J45-J46)	0	1	0	0	0	0	1	2	5	3	7	20	32	29	27	0	127
<b>Otras enfermedades crónicas de</b>																	
las vías respiratorias inferiores . . . . . (J44, J47)	0	0	0	0	0	0	0	0	2	1	8	76	141	273	313	0	814
Neumoconiosis y efectos químicos . . . . . (J60-J66, J68)	0	0	0	0	0	0	0	0	0	0	0	1	0	1	1	0	3
Neumonitis debido a sólidos y líquidos . . . . . (J69)	0	0	0	0	0	0	0	1	2	1	8	16	40	96	137	0	301
Otras enfermedades del sistema respiratorio . . . . . (J00-J06, J30-J39, J67, J70-J98)	4	1	0	0	1	2	0	4	4	4	15	67	77	124	95	2	396
Úlcera gástrica . . . . . (K25-K28)	0	0	0	0	0	0	0	0	0	0	5	6	9	11	9	0	40
Enfermedades del apéndice . . . . . (K35-K38)	0	0	0	0	0	0	0	0	0	0	1	1	2	1	0	0	5
Hernia . . . . . (K40-K46)	2	0	0	0	0	0	0	0	0	0	0	3	2	3	4	0	14
Enfermedad crónica del hígado y cirrosis . . . . . (K70, K73-K74)	0	0	0	0	0	0	0	0	1	11	35	110	48	36	14	0	255
Enfermedad alcohólica del hígado . . . . . (K70)	0	0	0	0	0	0	0	0	0	5	19	57	17	10	1	0	109
Otras enfermedades crónicas del hígado y cirrosis . . . . . (K73-K74)	0	0	0	0	0	0	0	0	1	6	16	53	31	26	13	0	146
Colelitiasis y otras enf de la vesícula . . . . . (K80-K82)	0	0	0	0	0	0	0	0	0	1	3	10	6	13	8	0	41

**Tabla 3. Mortalidad por causa y grupos de edad en Puerto Rico: 2004**

[Las causas corresponden a la Lista de 113 Causas de muerte de los Centers for Disease Control and Prevention (CDC). Preparado utilizando la versión del Medical Mortality Data System (MMDS) de los CDC correspondiente a cada año. Incluye defunciones registradas hasta el fin del próximo año natural luego de la ocurrencia.]

Causas de muertes (basadas en ICD-10, 2004)	< 1	1	2	3	4	5-9	10-14	15-19	20-29	30-39	40-49	50-64	65-74	75-84	85+	Desco.	Total
Nefritis, síndrome nefrótico y nefrosis . . . . . (N00-N07, N17-N19, N25-N27)	5	0	0	0	0	1	0	3	11	16	46	177	214	237	210	3	923
Síndromes nefríticos y nefróticos agudos y rápidamente progresivos . . . . . (N00-N01, N04)	0	0	0	0	0	0	0	0	1	0	1	2	0	0	2	0	6
Glomerulonefritis crónica, nefritis y nefritis no especificada como aguda o crónica y esclerosis renal . . (N02-N03, N05-N07, N26)	0	0	0	0	0	0	0	0	1	0	1	5	4	4	0	0	15
Fallo renal . . . . . (N17-N19)	5	0	0	0	1	0	3	9	16	16	44	169	210	233	207	3	900
Otros desórdenes del riñón . . . . . (N25, N27)	0	0	0	0	0	0	0	0	0	0	0	1	0	0	1	0	2
Infección del riñón . . . . . (N10-N12, N13.6, N15.1)	0	0	0	0	0	0	0	0	0	0	0	2	3	3	1	0	9
Hiperplasia de la próstata . . . . . (N40)	0	0	0	0	0	0	0	0	0	0	0	0	0	2	2	0	4
Enfermedades inflamatorias de los órganos pélvicos femeninos . . . (N70-N76)	0	0	0	0	0	0	0	0	0	0	0	0	0	0	0	0	0
Embarazo, parto y puerperio . . . . . (O00-O09)	0	0	0	0	0	0	0	2	5	4	2	1	0	0	0	0	14
Embarazo terminado en aborto . . . . . (O00-O07)	0	0	0	0	0	0	0	0	0	1	0	0	0	0	0	0	1
Otras complicaciones del embarazo, parto y puerperio . . . . . (O10-O99)	0	0	0	0	0	0	0	2	5	3	2	1	0	0	0	0	13
Ciertas condiciones originadas en el período perinatal . . . . . (P00-P96)	264	0	0	0	0	0	1	0	0	0	0	0	0	0	0	2	267
Malformaciones, deformaciones congénitas y anomalías cromosómicas . . . . . (Q00-Q99)	69	0	1	2	0	4	1	4	4	6	2	12	2	1	2	0	110
Síntomas, signos y hallazgos anormales clínicos y de laboratorio . . . (R00-R99)	2	0	0	2	0	0	0	3	9	7	9	22	30	19	85	0	188
Todas las demás enfermedades . . . . . (residual)	27	1	3	2	1	7	11	11	63	144	254	661	482	671	710	10	3,058
Accidentes (lesiones no intencionales) . . . . . (V01-X59, Y85-Y86)	3	2	2	3	7	11	16	69	218	170	175	203	108	121	91	3	1,202
Accidentes de transporte . . . . . (V01-V99, Y85)	2	2	2	1	2	6	11	52	139	86	71	91	41	39	8	0	553
Colisión de vehículos de motor . . . (V02-V04, V09.0, V09.2, V12-V14, V19.0-V19.2, V19.4-V19.6, V20-V79, V80.3-V80.5, V81.0-V81.1, V82-V82.1, V83-V86, V87.0-V87.8, V88.0-V88.8, V89.0, V89.2)	2	2	2	1	2	6	11	52	134	84	70	89	41	38	7	0	541
Otros accidentes de transporte terrestre . . . (V01, V05-V06, V09.1, V09.3-V09.9, V10-V11, V15-V18, V19.3, V19.8-V19.9, V80.0-V80.2, V80.6-V80.9, V81.2-V81.9, V82.2-V82.9, V87.9, V88.9, V89.1, V89.3, V89.9)	0	0	0	0	0	0	0	0	3	1	1	0	0	0	0	0	5
Transporte por agua, aéreo, espacial y otros . . (V90-V99, Y85)	0	0	0	0	0	0	0	0	2	1	0	2	0	1	1	0	7
Accidentes no de transporte . . . . . (W00-X59, Y86)	1	0	0	2	5	5	5	17	79	84	104	112	67	82	83	3	649
Caidas . . . . . (W00-W19)	0	0	0	0	0	2	1	0	6	6	20	33	42	37	39	0	186
Descarga accidental de arma de fuego . . . . . (W32-W34)	0	0	0	0	0	0	0	4	14	2	1	2	0	0	0	0	23
Ahogamiento y sumersión accidental . . . . . (W65-W74)	0	0	0	0	4	2	1	9	12	16	13	11	3	2	1	2	76
Exposición accidental a humo, fuego y llamas . . . . . (X00-X09)	0	0	0	1	0	0	1	0	0	3	1	4	4	4	0	0	18
Envenenamiento y exposición accidental a sustancias nocivas . . . . . (X40-X49)	0	0	0	0	0	0	0	2	36	47	51	32	3	2	4	0	177



**Tabla 3. Mortalidad por causa y grupos de edad en Puerto Rico: 2004**

[Las causas corresponden a la Lista de 113 Causas de muerte de los Centers for Disease Control and Prevention (CDC). Preparado utilizando la versión del Medical Mortality Data System (MMDS) de los CDC correspondiente a cada año. Incluye defunciones registradas hasta el fin del próximo año natural luego de la ocurrencia.]

Causas de muertes (basadas en ICD-10, 2004)	<1	1	2	3	4	5-9	10-14	15-19	20-29	30-39	40-49	50-64	65-74	75-84	85+	Desco.	Total
Otros y no especificados accidentales no de transporte y sus secuelas . . . . . (W20-W31, W35-W64, W75-W99, X10-X39, X50-X59, Y86)	1	0	0	1	1	1	2	2	11	10	18	30	15	37	39	1	169
Lesión intencional (suicidio) . . . . . (U03, X60-X84, Y87.0)	0	0	0	0	0	1	1	8	54	60	67	49	27	25	5	0	297
Lesión autoinfligida intencionalmente (suicidio)	0	0	0	0	0	0	0	1	8	6	8	8	4	3	1	0	39
por disparo de armas de fuego . . . . . (X72-X74)	0	0	0	0	0	0	0	1	8	6	8	8	4	3	1	0	39
Lesión autoinfligida intencionalmente (suicidio) por otros y medios no especificados y sus secuelas . . . . . (U03, X60-X71, X75-X84, Y87.0)	0	0	0	0	0	1	1	7	46	54	59	41	23	22	4	0	258
Agresión (homicidio) . . . . . (U01-U02, X85-Y09, Y87.1)	2	1	1	0	0	0	7	96	374	176	64	34	9	6	1	0	771
Agresión (Homicidio) por disparo de arma de fuego . . . . . (X93-X95)	0	0	0	0	0	0	6	93	343	155	45	20	4	2	0	0	668
Agresión (Homicidio) por otros y medios no especificados y sus secuelas . . . . . (X85-X92, X96-Y09, Y87.1)	2	1	1	0	0	0	1	3	31	21	19	14	5	4	1	0	103
Eventos de intento no determinado . . . . . (Y10-Y34, Y87.2, Y89.9)	0	0	0	0	0	0	0	0	1	1	1	1	0	0	0	0	4
Descarga de arma de fuego, evento no determinado . . . . . (Y22-Y24)	0	0	0	0	0	0	0	0	0	0	0	0	0	0	0	0	0
Otros y no especificados eventos de intento no determinado y sus secuelas . . . (Y10-Y21, Y25-Y34, Y87.2, Y89.9)	0	0	0	0	0	0	0	0	1	1	1	1	0	0	0	0	4
Operaciones de guerra y sus secuelas . . . . . (Y36, Y89.1)	0	0	0	0	0	0	0	0	0	0	0	0	0	0	0	0	0
Complicaciones de cuidado médico y quirúrgico . . . . . (Y40-Y84, Y88)	0	2	0	0	0	0	0	0	0	0	5	8	8	11	15	0	49
No determinada . . . . .	2	2	0	0	0	0	0	3	27	11	22	31	11	7	8	15	139

**Tabla 3. Mortalidad por causa y grupos de edad en Puerto Rico: 2005**

[Las causas corresponden a la Lista de 113 Causas de muerte de los Centers for Disease Control and Prevention (CDC). Preparado utilizando la versión del Medical Mortality Data System (MMDS) de los CDC correspondiente a cada año. Incluye defunciones registradas hasta el fin del próximo año natural luego de la ocurrencia.]

Causas de muertes (basadas en ICD-10, 2004)																	Desco.	Total
< 1	1	2	3	4	5-9	10-14	15-19	20-29	30-39	40-49	50-64	65-74	75-84	85+				
Todas las causas																	74	29,979
Salmonela . . . . . (A01-A02)																	0	0
Shigellosi y amebiasis . . . . . (A03, A06)																	0	0
Infecciones intestinales . . . . . (A04, A07-A09)																	0	0
Tuberculosis . . . . . (A16-A19)																	0	0
Tuberculosis respiratoria . . . . . (A16)																	0	0
Otras tuberculosis . . . . . (A17-A19)																	0	0
Tos ferina . . . . . (A37)																	0	0
Infección meningococo . . . . . (A39)																	0	0
Septicemia . . . . . (A40-A41)																	18	228
Sífilis . . . . . (A50-A53)																	0	0
Hepatitis viral . . . . . (B15-B19)																	5	9
Virus de Inmunodeficiencia humana (VIH) . . . . . (B20-B24)																	150	23
Malaria . . . . . (B50-B54)																	0	0
Otras infecciones y enfermedades parasíticas . . . . . (A00, A05, A20-A36, A42-A44, A48-A49, A54-A79, A81-A82, A85.0-A85.1, A85.8)																	12	16
Tumores malignos . . . . . (C00-C97)																	91	257
Tumor maligno de labios, cavidad oral y faringe . . . . . (C00-C14)																	2	9
Tumor maligno del esófago . . . . . (C15)																	1	10
Tumor maligno del estómago . . . . . (C16)																	2	8
Tumor maligno del colon, recto y ano . . . . . (C18-C21)																	11	24
Tumor maligno del hígado y ductos biliares intrahepáticos . . . . . (C22)																	5	11
Tumor maligno del páncreas . . . . . (C25)																	1	7
Tumor maligno de la laringe . . . . . (C32)																	0	4
Tumor maligno de la tráquea, bronquios y pulmón . . . . . (C33-34)																	2	18
Melanoma maligno de la piel . . . . . (C43)																	0	1
Tumor maligno de la mama . . . . . (C50)																	9	41
Tumor maligno del cuello del útero . . . . . (C53)																	8	9
Tumor maligno del cuerpo del útero y del útero, partes no especificadas . . . . . (C54-C55)																	1	8
Tumor maligno del ovario . . . . . (C56)																	2	12
Tumor maligno de la próstata . . . . . (C61)																	0	1
Tumor maligno del riñón y de la pelvis renal . . . . . (C64-C65)																	1	3
Tumor maligno de la vejiga urinaria . . . . . (C67)																	1	3
Tumor maligno de las meninges, encéfalo y de otras partes del sistema nervioso central . . . . . (C70-C72)																	3	6
Enfermedad de Hodgkin . . . . . (C81)																	6	1

**Tabla 3. Mortalidad por causa y grupos de edad en Puerto Rico: 2005**

[Las causas corresponden a la Lista de 113 Causas de muerte de los Centers for Disease Control and Prevention (CDC). Preparado utilizando la versión del Medical Mortality Data System (MMDS) de los CDC correspondiente a cada año. Incluye defunciones registradas hasta el fin del próximo año natural luego de la ocurrencia.]

Causas de muertes (basadas en ICD-10, 2004)	<1	1	2	3	4	5-9	10-14	15-19	20-29	30-39	40-49	50-54	65-74	75-84	85+	Desco.	Total
Linfoma no Hodgkin . . . . . (C82-C85)	0	0	0	0	0	0	1	1	6	6	14	40	37	41	18	0	164
Leucemia . . . . . (C91-C95)	0	2	0	0	0	2	4	6	5	7	5	39	46	42	23	0	181
Mieloma múltiple y enfermedades inmunoproliferativas malignas . . . . . (C88,C90)	0	0	0	0	0	0	0	0	0	1	6	23	33	48	11	0	122
Otros y no especificados tumores malignos del tejido linfático, de los órganos hematopoyéticos y de los tejidos afín . . . . . (C96)	0	0	0	0	0	0	0	0	0	0	1	1	1	0	0	0	3
Todos los demás y tumores malignos no especificados . . . . . (C17, C23-C24, C26-C31, C37-C41, C44-C49, C51-C52, C57-C60, C62-C63, C66, C68-C69, C73-C80, C97)	1	0	0	0	1	1	1	4	10	22	55	200	202	189	135	1	822
Neoplasma benigno . . . . . (D00-D48)	1	0	0	0	0	0	1	2	2	7	10	33	40	32	22	0	150
Anemia . . . . . (D50-D64)	0	0	0	0	0	0	0	0	1	8	8	24	39	50	70	0	200
Diabetes . . . . . (E10-E14)	0	0	0	0	1	1	1	1	9	25	70	566	707	885	535	0	2,800
Deficiencias nutricionales . . . . . (E40-E64)	0	0	0	0	0	1	1	0	1	3	1	6	8	19	31	0	70
Malnutrición . . . . . (E40-E46)	0	0	0	0	0	1	1	0	1	3	1	6	8	18	30	0	68
Otras deficiencias nutricionales . . . . . (E50-E64)	0	0	0	0	0	0	0	0	0	0	0	0	0	1	1	0	2
Meningitis . . . . . (G00, G03)	2	0	0	0	0	0	0	1	1	2	0	1	2	1	0	0	10
Parkinson . . . . . (G20-G21)	0	0	0	0	0	0	0	0	0	0	0	10	32	58	32	0	132
Alzheimer . . . . . (G30)	0	0	0	0	0	0	0	0	0	0	0	43	142	473	740	4	1,402
Enfermedades cardiovasculares mayores . . . . . (I00-I78)	7	1	1	1	1	3	0	5	37	92	264	1,315	1,606	2,469	2,589	27	8,418
Enfermedades del corazón . . . . . (I00-I09, I11, I13, I20-I51)	5	1	1	0	0	3	0	4	31	63	201	1,048	1,209	1,792	1,826	24	6,208
Fiebre reumática aguda y enfermedades cardíacas reumáticas crónicas . . . . . (I00-I09)	0	0	0	0	0	0	0	0	1	1	1	2	2	0	3	0	10
Enfermedad cardíaca hipertensiva . . . . . (I11)	0	0	0	0	0	0	0	0	1	9	20	68	83	115	118	3	417
Enfermedad cardiorenal hipertensiva . . . . . (I13)	0	0	0	0	0	0	0	0	0	0	1	6	1	9	6	0	23
Enfermedades isquémicas del corazón . . . . . (I20-I25)	0	0	0	0	0	0	0	0	6	24	137	794	905	1,257	1,192	21	4,336
Infarto agudo del miocardio . . . . . (I21-I22)	0	0	0	0	0	0	0	0	5	6	50	350	442	630	555	1	2,039
Otras enfermedades isquémicas agudas del corazón . . . . . (I24)	0	0	0	0	0	0	0	0	0	0	0	2	8	18	14	0	42
Enfermedad cardiovascular aterosclerótica, así descrita . . . . . (I25.0)	0	0	0	0	0	0	0	0	0	0	0	1	3	2	3	0	9
Otras formas de enfermedad isquémica crónica del corazón . . . . . (I20, I251-I259)	0	0	0	0	0	0	0	0	1	18	87	441	452	607	620	20	2,246
Otras enfermedades del corazón . . . . . (I26-I51)	5	1	1	0	0	3	0	4	23	29	42	178	218	411	507	0	1,422
Endocarditis aguda y subaguda . . . . . (I33)	1	0	0	0	0	0	0	0	1	1	3	3	0	3	0	0	12

**Tabla 3. Mortalidad por causa y grupos de edad en Puerto Rico: 2005**

[Las causas corresponden a la Lista de 113 Causas de muerte de los Centers for Disease Control and Prevention (CDC). Preparado utilizando la versión del Medical Mortality Data System (MMDS) de los CDC correspondiente a cada año. Incluye defunciones registradas hasta el fin del próximo año natural luego de la ocurrencia.]

Causas de muertes (basadas en ICD-10, 2004)	<1	1	2	3	4	5-9	10-14	15-19	20-29	30-39	40-49	50-54	65-74	75-84	85+	Desco.	Total
<b>Enfermedades del pericardio y</b>																	
miocarditis aguda . . . . . (I30-I31, I40)	0	0	0	0	0	0	0	0	0	2	0	0	3	1	0	0	6
Insuficiencia cardíaca . . . . . (I50)	0	1	0	0	1	0	0	0	0	2	10	59	92	195	261	0	621
<b>Todas las demás formas de enfermedades</b>																	
del corazón . . . . . (I26-I28, I34-I38, I42-I49, I51)	4	0	1	0	0	2	0	4	22	24	29	116	123	212	246	0	783
<b>Hipertensión primaria y enfermedad</b>																	
renal hipertensiva . . . . . (I10, I12, I15)	0	0	0	1	0	0	0	0	2	7	15	58	67	125	163	0	438
Enfermedades cerebrovasculares . . . . . (I60-I69)	2	0	0	0	1	0	0	1	1	18	46	181	272	501	515	2	1,540
Aterosclerosis . . . . . (I70)	0	0	0	0	0	0	0	0	1	0	0	5	5	9	24	0	44
Otras enfermedades del sistema circulatorio . . . . . (I71-I78)	0	0	0	0	0	0	0	0	2	4	2	23	53	42	61	1	188
Aneurisma y disección aórticas . . . . . (I71)	0	0	0	0	0	0	0	0	0	1	0	11	31	22	26	0	91
<b>Otras enfermedades de de las arterias, de las</b>																	
arteriolas y de los vasos capilares . . . . . (I72-I78)	0	0	0	0	0	0	0	0	2	3	2	12	22	20	35	1	97
Otros desórdenes del sistema circulatorio . . . . . (I80-I99)	1	0	1	0	0	0	0	0	1	3	1	14	7	4	6	0	38
Influenza y neumonía . . . . . (J09-J18)	8	1	0	0	0	2	0	2	14	19	29	127	150	311	421	3	1,087
Influenza . . . . . (J09-J11)	0	0	0	0	0	0	0	0	0	0	0	0	1	1	0	0	2
Neumonía . . . . . (J12-J18)	8	1	0	0	0	2	0	2	14	19	29	127	149	310	421	3	1,085
Otras infecciones agudas del sistema respiratorio . . . . . (J20-J22, U04)	1	0	0	0	0	0	0	0	0	1	0	1	0	0	4	0	7
Bronquitis y bronquiolitis aguda . . . . . (J20-J21)	1	0	0	0	0	0	0	0	0	1	0	1	0	0	3	0	6
<b>Infección aguda no especificada de</b>																	
las vías respiratoria inferiores . . . . . (J22, U04)	0	0	0	0	0	0	0	0	0	0	0	0	0	0	1	0	1
Enfermedades crónicas del sistema respiratorio . . . . . (J40-J47)	1	0	0	0	0	1	2	4	9	23	23	127	209	408	436	1	1,221
Bronquitis, crónica y no especificada . . . . . (J40-J42)	1	0	0	0	0	0	0	0	0	0	2	1	7	7	13	0	31
Enfisema . . . . . (J43)	0	0	0	0	0	0	0	0	1	0	2	17	27	59	51	0	157
Asma . . . . . (J45-J46)	0	0	0	0	0	1	1	1	2	6	10	34	20	25	24	0	123
<b>Otras enfermedades crónicas de</b>																	
las vías respiratorias inferiores . . . . . (J44, J47)	0	0	0	0	0	0	0	1	1	3	9	75	155	317	348	1	910
Neumoconiosis y efectos químicos . . . . . (J60-J66, J68)	0	0	0	0	0	0	0	0	0	0	0	0	0	0	2	0	2
Neumonitis debido a sólidos y líquidos . . . . . (J69)	0	0	0	0	1	0	0	0	0	2	6	23	36	76	146	1	291
Otras enfermedades del sistema respiratorio . . . . . (J00-J06, J30-J39, J67, J70-J98)	17	0	1	0	0	0	0	5	6	7	15	57	74	110	90	1	383
Úlcera gástrica . . . . . (K25-K28)	0	0	0	0	0	0	0	0	0	0	1	6	5	4	12	0	28
Enfermedades del apéndice . . . . . (K35-K38)	0	0	0	0	0	0	0	0	0	0	1	2	0	0	0	0	3
Hernia . . . . . (K40-K46)	2	0	0	0	0	0	0	0	0	0	0	2	3	7	3	0	17
Enfermedad crónica del hígado y cirrosis . . . . . (K70, K73-K74)	0	0	0	0	0	0	0	0	1	10	31	104	53	22	11	0	232
Enfermedad alcohólica del hígado . . . . . (K70)	0	0	0	0	0	0	0	0	0	6	23	50	18	5	0	0	102
Otras enfermedades crónicas del hígado y cirrosis . . . . . (K73-K74)	0	0	0	0	0	0	0	0	1	4	8	54	35	17	11	0	130
Colelitiasis y otras enf de la vesícula . . . . . (K80-K82)	0	0	0	0	0	0	0	1	0	0	0	2	7	10	16	0	36

**Tabla 3. Mortalidad por causa y grupos de edad en Puerto Rico: 2005**

[Las causas corresponden a la Lista de 113 Causas de muerte de los Centers for Disease Control and Prevention (CDC). Preparado utilizando la versión del Medical Mortality Data System (MMDS) de los CDC correspondiente a cada año. Incluye defunciones registradas hasta el fin del próximo año natural luego de la ocurrencia.]

Causas de muertes (basadas en ICD-10, 2004)	1	2	3	4	5-9	10-14	15-19	20-29	30-39	40-49	50-54	65-74	75-84	85+	Desco.	Total
Nefritis, síndrome nefrótico y nefrosis . . . . . (N00-N07, N17-N19, N25-N27)	5	0	0	0	0	0	1	4	13	51	161	229	271	207	2	944
Síndromes nefríticos y nefróticos agudos y rápidamente progresivos . . . . . (N00-N01, N04)	0	0	0	0	0	0	0	0	0	0	1	2	1	0	0	4
Glomerulonefritis crónica, nefritis y nefritis no especificada como aguda o crónica y esclerosis renal . . (N02-N03, N05-N07, N26)	0	0	0	0	0	0	0	2	2	2	5	6	4	3	0	24
Fallo renal . . . . . (N17-N19)	5	0	0	0	0	0	1	2	11	49	155	221	266	204	2	916
Otros desórdenes del riñón . . . . . (N25, N27)	0	0	0	0	0	0	0	0	0	0	0	0	0	0	0	0
Infección del riñón . . . . . (N10-N12, N13.6, N15.1)	0	0	0	0	0	0	0	0	0	1	3	0	0	1	0	5
Hiperplasia de la próstata . . . . . (N40)	0	0	0	0	0	0	0	0	0	0	0	1	1	0	0	4
Enfermedades inflamatorias de los órganos pélvicos femeninos . . (N70-N76)	0	0	0	0	0	0	0	0	0	1	1	1	0	0	0	3
Embarazo, parto y puerperio . . . . . (O00-O09)	0	0	0	0	0	0	0	2	3	0	0	0	0	0	1	6
Embarazo terminado en aborto . . . . . (O00-O07)	0	0	0	0	0	0	0	0	0	0	0	0	0	0	1	1
Otras complicaciones del embarazo, parto y puerperio . . . . (O10-O09)	0	0	0	0	0	0	0	2	3	0	0	0	0	0	0	5
Ciertas condiciones originadas en el período perinatal . . . . . (P00-P96)	251	0	0	0	0	0	0	0	0	0	0	0	0	0	1	252
Malformaciones, deformaciones congénitas y anomalías cromosómicas . . . . . (Q00-Q99)	98	2	1	2	0	1	3	7	6	8	8	5	0	1	0	143
Síntomas, signos y hallazgos anormales clínicos y de laboratorio . . (R00-R99)	12	1	0	0	2	1	1	3	7	10	18	32	19	70	1	177
Todas las demás enfermedades . . . . . (residual)	34	5	4	2	5	8	7	60	97	248	636	524	660	700	9	3,011
Accidentes (lesiones no intencionales) . . . . . (V01-X59, Y85-Y86)	1	1	1	2	1	7	9	63	221	166	214	119	121	113	10	1,213
Accidentes de transporte . . . . . (V01-V99, Y85)	0	0	0	1	0	3	6	48	135	67	90	47	27	6	2	497
Colisión de vehículos de motor . . . (V02-V04, V09.0, V09.2, V12-V14, V19.0-V19.2, V19.4-V19.6, V20-V79, V80.3-V80.5, V81.0-V81.1, V82-V82.1, V83-V86, V87.0-V87.8, V88.0-V88.8, V89.0, V89.2)	0	0	0	1	0	2	6	46	132	62	79	33	21	4	2	441
Otros accidentes de transporte terrestre . . . (V01, V05-V06, V09.1, V09.3-V09.9, V10-V11, V15-V18, V19.3, V19.8-V19.9, V80.0-V80.2, V80.6-V80.9, V81.2-V81.9, V82.2-V82.9, V87.9, V88.9, V89.1, V89.3, V89.9)	0	0	0	0	1	0	2	3	4	11	10	14	5	2	0	52
Transporte por agua, aéreo, espacial y otros . . (V90-V99, Y85)	0	0	0	0	0	0	0	0	1	1	1	0	1	0	0	4
Accidentes no de transporte . . . . . (W00-X59, Y86)	1	1	1	1	4	3	15	86	99	99	124	72	94	107	8	716
Caidas . . . . . (W00-W19)	0	0	0	1	1	0	0	6	6	13	46	30	46	49	1	199
Descarga accidental de arma de fuego . . . . . (W32-W34)	0	0	0	1	0	0	2	3	2	3	2	0	0	0	0	13
Ahogamiento y sumersión accidental . . . . . (W65-W74)	0	1	0	0	0	3	3	6	7	6	9	4	0	0	1	40
Exposición accidental a humo, fuego y llamas . . . . . (X00-X09)	0	0	0	0	0	0	0	1	0	5	7	3	0	3	0	19
Envenenamiento y exposición accidental a sustancias nocivas . . . . . (X40-X49)	0	0	0	0	0	0	1	51	61	45	30	6	2	4	6	206

**Tabla 3. Mortalidad por causa y grupos de edad en Puerto Rico: 2005**

[Las causas corresponden a la Lista de 113 Causas de muerte de los Centers for Disease Control and Prevention (CDC). Preparado utilizando la versión del Medical Mortality Data System (MMDS) de los CDC correspondiente a cada año. Incluye defunciones registradas hasta el fin del próximo año natural luego de la ocurrencia.]

Causas de muertes (basadas en ICD-10, 2004)	<1	1	2	3	4	5-9	10-14	15-19	20-29	30-39	40-49	50-64	65-74	75-84	85+	Desco.	Total
Otros y no especificados accidentales no de transporte y sus secuelas . . . . . (W20-W31, W35-W64, W75-W99, X10-X39, X50-X59, Y86)	1	0	1	0	0	3	0	9	19	23	27	30	29	46	51	0	239
Lesión intencional (suicidio) . . . . . (U03, X60-X84, Y87.0)	0	0	0	0	0	0	3	6	46	54	58	78	37	15	9	1	307
Lesión autoinfligida intencionalmente (suicidio)	0	0	0	0	0	0	0	0	7	6	9	14	3	5	2	0	46
por disparo de armas de fuego . . . . . (X72-X74)	0	0	0	0	0	0	0	0	0	0	0	0	0	0	0	0	0
Lesión autoinfligida intencionalmente (suicidio) por otros y medios no especificados y sus secuelas . . . . . (U03, X60-X71, X75-X84, Y87.0)	0	0	0	0	0	0	3	6	39	48	49	64	34	10	7	1	261
Agresión (homicidio) . . . . . (U01-U02, X85-Y09, Y87.1)	4	1	1	0	0	1	4	75	376	178	75	46	18	9	0	4	792
Agresión (Homicidio) por disparo de arma de fuego . . . . . (X93-X95)	0	0	0	0	0	1	2	72	354	159	60	31	4	2	0	3	688
Agresión (Homicidio) por otros y medios no especificados y sus secuelas . . . . . (X85-X92, X96-Y09, Y87.1)	4	1	1	0	0	0	2	3	22	19	15	15	14	7	0	1	104
Eventos de intento no determinado . . . . . (Y10-Y34, Y87.2, Y89.9)	0	0	0	0	0	0	0	0	1	0	2	2	2	0	0	1	8
Descarga de arma de fuego, evento no determinado . . . . . (Y22-Y24)	0	0	0	0	0	0	0	0	0	0	0	0	0	0	0	0	0
Otros y no especificados eventos de intento no determinado y sus secuelas . . . (Y10-Y21, Y25-Y34, Y87.2, Y89.9)	0	0	0	0	0	0	0	0	1	0	2	2	2	0	0	1	8
Operaciones de guerra y sus secuelas . . . . . (Y36, Y89.1)	0	0	0	0	0	0	0	0	0	0	0	0	0	0	0	0	0
Complicaciones de cuidado médico y quirúrgico . . . . . (Y40-Y84, Y88)	0	0	0	0	0	0	0	0	0	1	3	4	3	13	10	0	34
No determinada . . . . .	2	0	1	0	0	0	0	2	2	3	6	6	3	6	5	1	37

**Tabla 3. Mortalidad por causa y grupos de edad en Puerto Rico: 2006**

[Las causas corresponden a la Lista de 113 Causas de muerte de los Centers for Disease Control and Prevention (CDC). Preparado utilizando la versión del Medical Mortality Data System (MMDS) de los CDC correspondiente a cada año. Incluye defunciones registradas hasta el fin del próximo año natural luego de la ocurrencia.]

Causas de muertes (basadas en ICD-10, 2004)																	Desco.	Total
< 1	1	2	3	4	5-9	10-14	15-19	20-29	30-39	40-49	50-64	65-74	75-84	85+				
Todas las causas																	78	28,637
Salmonela . . . . . (A01-A02)																	0	0
Shigellosi y amebiasis . . . . . (A03, A06)																	0	0
Infecciones intestinales . . . . . (A04, A07-A09)																	0	0
Tuberculosis . . . . . (A16-A19)																	0	0
Tuberculosis respiratoria . . . . . (A16)																	1	1
Otras tuberculosis . . . . . (A17-A19)																	1	1
Tos ferina . . . . . (A37)																	0	0
Infección meningococo . . . . . (A39)																	0	0
Septicemia . . . . . (A40-A41)																	28	242
Sífilis . . . . . (A50-A53)																	0	0
Hepatitis viral . . . . . (B15-B19)																	24	3
Virus de Inmunodeficiencia humana (VIH) . . . . . (B20-B24)																	199	11
Malaria . . . . . (B50-B54)																	0	0
Otras infecciones y enfermedades parasíticas . . . . . (A00, A05, A20-A36, A42-A44, A48-A49, A54-A79, A81-A82, A85.0-A85.1, A85.8)																	15	36
Tumores malignos . . . . . (C00-C97)																	276	798
Tumor maligno de labios, cavidad oral y faringe . . . . . (C00-C14)																	6	16
Tumor maligno del esófago . . . . . (C15)																	3	14
Tumor maligno del estómago . . . . . (C16)																	13	55
Tumor maligno del colon, recto y ano . . . . . (C18-C21)																	34	110
Tumor maligno del hígado y ductos biliares intrahepáticos . . . . . (C22)																	10	77
Tumor maligno del páncreas . . . . . (C25)																	7	38
Tumor maligno de la laringe . . . . . (C32)																	6	12
Tumor maligno de la tráquea, bronquios y pulmón . . . . . (C33-34)																	29	61
Melanoma maligno de la piel . . . . . (C43)																	1	3
Tumor maligno de la mama . . . . . (C50)																	52	70
Tumor maligno del cuello del útero . . . . . (C53)																	5	7
Tumor maligno del cuerpo del útero y del útero, partes no especificadas . . . . . (C54-C55)																	8	15
Tumor maligno del ovario . . . . . (C56)																	7	13
Tumor maligno de la próstata . . . . . (C61)																	2	204
Tumor maligno del riñón y de la pelvis renal . . . . . (C64-C65)																	5	9
Tumor maligno de la vejiga urinaria . . . . . (C67)																	2	18
Tumor maligno de las meninges, encéfalo y de otras partes del sistema nervioso central . . . . . (C70-C72)																	6	12
Enfermedad de Hodgkin . . . . . (C81)																	0	3



**Tabla 3. Mortalidad por causa y grupos de edad en Puerto Rico: 2006**

[Las causas corresponden a la Lista de 113 Causas de muerte de los Centers for Disease Control and Prevention (CDC). Preparado utilizando la versión del Medical Mortality Data System (MMDS) de los CDC correspondiente a cada año. Incluye defunciones registradas hasta el fin del próximo año natural luego de la ocurrencia.]

Causas de muertes (basadas en ICD-10, 2004)	<1	1	2	3	4	5-9	10-14	15-19	20-29	30-39	40-49	50-54	65-74	75-84	85+	Desco.	Total
Linfoma no Hodgkin . . . . . (C82-C85)	0	0	0	0	0	0	0	0	3	5	18	43	38	49	20	0	176
Leucemia . . . . . (C91-C95)	0	0	0	0	0	3	1	4	6	3	14	30	34	48	28	0	171
Mieloma múltiple y enfermedades inmunoproliferativas malignas . . . . . (C88,C90)	0	0	0	0	0	0	0	0	0	1	3	22	31	23	7	0	87
Otros y no especificados tumores malignos del tejido linfático, de los órganos hematopoyéticos y de los tejidos afín . . . . . (C96)	0	0	0	0	0	0	0	0	0	0	0	0	1	0	0	0	1
Todos los demás y tumores malignos no especificados . . . . . (C17, C23-C24, C26-C31, C37-C41, C44-C49, C51-C52, C57-C60, C62-C63, C66, C68-C69, C73-C80, C97)	0	0	2	0	0	2	1	2	12	16	45	167	191	186	119	0	743
Neoplasma benigno . . . . . (D00-D48)	0	0	0	0	0	0	0	1	1	3	12	36	21	50	25	1	150
Anemia . . . . . (D50-D64)	0	1	0	0	0	0	1	0	4	3	6	21	31	65	81	1	214
Diabetes . . . . . (E10-E14)	0	1	0	0	0	0	0	2	5	21	85	567	668	772	487	1	2,609
Deficiencias nutricionales . . . . . (E40-E64)	0	0	0	0	0	0	0	0	0	0	0	0	6	14	16	0	36
Malnutrición . . . . . (E40-E46)	0	0	0	0	0	0	0	0	0	0	0	0	6	13	16	0	35
Otras deficiencias nutricionales . . . . . (E50-E64)	0	0	0	0	0	0	0	0	0	0	0	0	0	1	0	0	1
Meningitis . . . . . (G00, G03)	0	0	0	0	0	0	0	0	0	0	0	4	0	0	0	0	4
Parkinson . . . . . (G20-G21)	0	0	0	0	0	0	0	0	0	0	0	5	14	45	36	0	100
Alzheimer . . . . . (G30)	0	0	0	0	0	0	0	0	0	1	2	38	126	430	670	2	1,269
Enfermedades cardiovasculares mayores . . . . . (I00-I78)	16	4	0	1	0	1	6	7	33	89	285	1,238	1,591	2,305	2,436	25	8,037
Enfermedades del corazón . . . . . (I00-I09, I11, I13, I20-I51)	13	3	0	1	0	1	4	5	24	69	208	956	1,187	1,637	1,683	24	5,815
Fiebre reumática aguda y enfermedades cardíacas reumáticas crónicas . . . . . (I00-I09)	0	0	0	0	0	0	0	0	0	2	0	2	2	4	2	0	12
Enfermedad cardíaca hipertensiva . . . . . (I11)	0	0	0	0	0	0	0	0	0	5	19	65	82	92	125	2	390
Enfermedad cardiorenal hipertensiva . . . . . (I13)	0	0	0	0	0	0	0	0	0	1	3	2	3	13	15	0	37
Enfermedades isquémicas del corazón . . . . . (I20-I25)	0	0	0	0	0	0	0	0	7	25	134	717	877	1,157	1,050	19	3,986
Infarto agudo del miocardio . . . . . (I21-I22)	0	0	0	0	0	0	0	0	1	8	43	307	420	547	512	2	1,840
Otras enfermedades isquémicas agudas del corazón . . . . . (I24)	0	0	0	0	0	0	0	0	0	1	1	6	7	8	16	0	39
Enfermedad cardiovascular aterosclerótica, así descrita . . . . . (I25.0)	0	0	0	0	0	0	0	0	0	0	0	0	2	3	2	0	7
Otras formas de enfermedad isquémica crónica del corazón . . . . . (I20, I251-I259)	0	0	0	0	0	0	0	0	6	16	90	404	448	599	520	17	2,100
Otras enfermedades del corazón . . . . . (I26-I51)	13	3	0	1	0	1	4	5	17	36	52	170	223	371	491	3	1,390
Endocarditis aguda y subaguda . . . . . (I33)	0	1	0	0	0	0	0	0	2	2	2	0	0	0	0	0	7

**Tabla 3. Mortalidad por causa y grupos de edad en Puerto Rico: 2006**

[Las causas corresponden a la Lista de 113 Causas de muerte de los Centers for Disease Control and Prevention (CDC). Preparado utilizando la versión del Medical Mortality Data System (MMDS) de los CDC correspondiente a cada año. Incluye defunciones registradas hasta el fin del próximo año natural luego de la ocurrencia.]

Causas de muertes (basadas en ICD-10, 2004)																	Desco.	Total																		
																	85+	75-84	65-74	50-64	40-49	30-39	20-29	15-19	10-14	5-9	4	3	2	1	<1					
Enfermedades del pericardio y																																				
miocarditis aguda . . . . . (I30-I31, I40)																																				
Insuficiencia cardíaca . . . . . (I50)																																				
Todas las demás formas de enfermedades del corazón . . . . . (I26-I28, I34-I38, I42-I49, I51)																																				
Hipertensión primaria y enfermedad renal hipertensiva . . . . . (I10, I12, I15)																																				
Enfermedades cerebrovasculares . . . . . (I60-I69)																																				
Aterosclerosis . . . . . (I70)																																				
Otras enfermedades del sistema circulatorio . . . . . (I71-I78)																																				
Aneurisma y disección aórticos . . . . . (I71)																																				
Otras enfermedades de las arterias, de las arteriolas y de los vasos capilares . . . . . (I72-I78)																																				
Otros desórdenes del sistema circulatorio . . . . . (I80-I99)																																				
Influenza y neumonía . . . . . (J09-J18)																																				
Influenza . . . . . (J09-J11)																																				
Neumonía . . . . . (J12-J18)																																				
Otras infecciones agudas del sistema respiratorio . . . . . (J20-J22, U04)																																				
Bronquitis y bronquiolitis aguda . . . . . (J20-J21)																																				
Infección aguda no especificada de las vías respiratoria inferiores . . . . . (J22, U04)																																				
Enfermedades crónicas del sistema respiratorio . . . . . (J40-J47)																																				
Bronquitis, crónica y no especificada . . . . . (J40-J42)																																				
Enfisema . . . . . (J43)																																				
Asma . . . . . (J45-J46)																																				
Otras enfermedades crónicas de las vías respiratorias inferiores . . . . . (J44, J47)																																				
Neumoconiosis y efectos químicos . . . . . (J60-J66, J68)																																				
Neumonitis debido a sólidos y líquidos . . . . . (J69)																																				
Otras enfermedades del sistema respiratorio . (J00-J06, J30-J39, J67, J70-J98)																																				
Úlcera gástrica . . . . . (K25-K28)																																				
Enfermedades del apéndice . . . . . (K35-K38)																																				
Hernia . . . . . (K40-K46)																																				
Enfermedad crónica del hígado y cirrosis . . . . . (K70, K73-K74)																																				
Enfermedad alcohólica del hígado . . . . . (K70)																																				
Otras enfermedades crónicas del hígado y cirrosis . . . . . (K73-K74)																																				
Colelitiasis y otras enf de la vesícula . . . . . (K80-K82)																																				

**Tabla 3. Mortalidad por causa y grupos de edad en Puerto Rico: 2006**

[Las causas corresponden a la Lista de 113 Causas de muerte de los Centers for Disease Control and Prevention (CDC). Preparado utilizando la versión del Medical Mortality Data System (MMDS) de los CDC correspondiente a cada año. Incluye defunciones registradas hasta el fin del próximo año natural luego de la ocurrencia.]

Causas de muertes (basadas en ICD-10, 2004)	1	2	3	4	5-9	10-14	15-19	20-29	30-39	40-49	50-54	65-74	75-84	85+	Desco.	Total
Nefritis, síndrome nefrótico y nefrosis . . . . . (N00-N07, N17-N19, N25-N27)	4	0	0	0	1	0	2	3	14	31	177	227	274	220	2	955
Síndromes nefríticos y nefróticos agudos y rápidamente progresivos . . . . . (N00-N01, N04)	0	0	0	0	1	0	0	0	0	1	0	0	1	1	0	4
Glomerulonefritis crónica, nefritis y nefritis no especificada como aguda o crónica y esclerosis renal . . . (N02-N03, N05-N07, N26)	0	0	0	0	0	0	0	0	0	1	3	2	3	0	1	10
Fallo renal . . . . . (N17-N19)	4	0	0	0	0	0	2	3	14	29	174	225	270	219	1	941
Otros desórdenes del riñón . . . . . (N25, N27)	0	0	0	0	0	0	0	0	0	0	0	0	0	0	0	0
Infección del riñón . . . . . (N10-N12, N13.6, N15.1)	0	0	0	0	0	0	0	0	2	0	0	4	0	5	0	11
Hiperplasia de la próstata . . . . . (N40)	0	0	0	0	0	0	0	0	0	0	1	1	2	2	0	6
Enfermedades inflamatorias de los órganos pélvicos femeninos . . . (N70-N76)	0	0	0	0	0	0	0	0	0	1	0	0	0	0	0	1
Embarazo, parto y puerperio . . . . . (O00-O09)	0	0	0	0	0	0	0	1	2	1	0	0	0	0	0	4
Embarazo terminado en aborto . . . . . (O00-O07)	0	0	0	0	0	0	0	1	0	0	0	0	0	0	0	1
Otras complicaciones del embarazo, parto y puerperio . . . . . (O10-O09)	0	0	0	0	0	0	0	0	2	1	0	0	0	0	0	3
Ciertas condiciones originadas en el período perinatal . . . . . (P00-P96)	260	1	0	0	0	0	0	0	0	0	0	0	0	0	0	261
Malformaciones, deformaciones congénitas y anomalías cromosómicas . . . . . (Q00-Q99)	73	2	1	2	0	4	1	5	8	10	10	2	1	2	0	124
Síntomas, signos y hallazgos anormales clínicos y de laboratorio . . . (R00-R99)	14	0	0	0	1	1	1	5	8	11	14	20	30	60	7	173
Todas las demás enfermedades . . . . . (residual)	27	4	2	0	2	5	6	14	60	117	231	492	627	670	5	2,873
Accidentes (lesiones no intencionales) . . . . . (V01-X59, Y85-Y86)	1	3	3	1	1	3	9	69	209	193	208	113	124	126	15	1,249
Accidentes de transporte . . . . . (V01-V99, Y85)	0	0	2	1	0	2	4	49	124	87	97	42	28	11	5	529
Colisión de vehículos de motor . . . (V02-V04, V09.0, V09.2, V12-V14, V19.0-V19.2, V19.4-V19.6, V20-V79, V80.3-V80.5, V81.0-V81.1, V82-V82.1, V83-V86, V87.0-V87.8, V88.0-V88.8, V89.0, V89.2)	0	0	2	1	0	2	3	49	121	79	69	41	28	9	5	501
Otros accidentes de transporte terrestre . . . (V01, V05-V06, V09.1, V09.3-V09.9, V10-V11, V15-V18, V19.3, V19.8-V19.9, V80.0-V80.2, V80.6-V80.9, V81.2-V81.9, V82.2-V82.9, V87.9, V88.9, V89.1, V89.3, V89.9)	0	0	0	0	0	0	0	3	5	6	3	1	0	2	0	20
Transporte por agua, aéreo, espacial y otros . . (V90-V99, Y85)	0	0	0	0	0	1	0	0	3	2	2	0	0	0	0	8
Accidentes no de transporte . . . . . (W00-X59, Y86)	1	3	1	0	1	5	20	85	106	94	111	71	96	115	10	720
Caidas . . . . . (W00-W19)	0	0	1	0	0	0	1	1	10	14	38	27	53	44	0	189
Descarga accidental de arma de fuego . . . . . (W32-W34)	0	0	0	0	0	0	7	10	6	3	0	2	0	0	0	28
Ahogamiento y sumersión accidental . . . . . (W65-W74)	0	2	0	0	0	4	7	9	7	9	6	1	3	0	1	49
Exposición accidental a humo, fuego y llamas . . . . . (X00-X09)	0	0	0	0	0	0	0	2	1	1	1	3	3	1	1	13
Envenenamiento y exposición accidental a sustancias nocivas . . . . . (X40-X49)	0	0	0	0	1	0	0	3	48	70	44	28	5	1	6	207

**Tabla 3. Mortalidad por causa y grupos de edad en Puerto Rico: 2006**

[Las causas corresponden a la Lista de 113 Causas de muerte de los Centers for Disease Control and Prevention (CDC). Preparado utilizando la versión del Medical Mortality Data System (MMDS) de los CDC correspondiente a cada año. Incluye defunciones registradas hasta el fin del próximo año natural luego de la ocurrencia.]

Causas de muertes (basadas en ICD-10, 2004)	<1	1	2	3	4	5-9	10-14	15-19	20-29	30-39	40-49	50-64	65-74	75-84	85+	Desco.	Total
Otros y no especificados accidentales no de transporte y sus secuelas . . . . . (W20-W31, W35-W64, W75-W99, X10-X39, X50-X59, Y86)	1	1	0	0	0	1	1	2	15	12	23	38	33	36	69	2	234
Lesión intencional (suicidio) . . . . . (U03, X60-X84, Y87.0)	0	0	0	0	0	0	0	7	46	46	62	62	27	13	6	1	270
Lesión autoinfligida intencionalmente (suicidio)	0	0	0	0	0	0	0	1	3	4	11	10	6	3	0	0	38
por disparo de armas de fuego . . . . . (X72-X74)	0	0	0	0	0	0	0	0	0	0	0	0	0	0	0	0	0
Lesión autoinfligida intencionalmente (suicidio) por otros y medios no especificados y sus secuelas . . . . . (U03, X60-X71, X75-X84, Y87.0)	0	0	0	0	0	0	0	6	43	42	51	52	21	10	6	1	232
Agresión (homicidio) . . . . . (U01-U02, X85-Y09, Y87.1)	2	1	2	0	1	1	2	69	384	150	64	36	16	4	2	7	741
Agresión (Homicidio) por disparo de arma de fuego . . . . . (X93-X95)	0	0	0	0	1	0	2	64	363	131	46	19	9	1	1	6	643
Agresión (Homicidio) por otros y medios no especificados y sus secuelas . . . . . (X85-X92, X96-Y09, Y87.1)	2	1	2	0	0	1	0	5	21	19	18	17	7	3	1	1	98
Eventos de intento no determinado . . . . . (Y10-Y34, Y87.2, Y89.9)	1	0	0	0	0	0	0	0	1	0	3	4	0	0	1	1	11
Descarga de arma de fuego, evento no determinado . . . . . (Y22-Y24)	0	0	0	0	0	0	0	0	0	0	0	0	0	0	0	0	0
Otros y no especificados eventos de intento no determinado y sus secuelas . . . (Y10-Y21, Y25-Y34, Y87.2, Y89.9)	1	0	0	0	0	0	0	0	1	0	3	4	0	0	1	1	11
Operaciones de guerra y sus secuelas . . . . . (Y36, Y89.1)	0	0	0	0	0	0	0	0	0	0	0	0	0	0	0	0	0
Complicaciones de cuidado médico y quirúrgico . . . . . (Y40-Y84, Y88)	0	0	0	0	0	0	0	0	1	2	4	5	8	18	7	0	45
No determinada . . . . .	1	0	0	0	0	0	0	2	3	5	7	8	4	4	4	3	41



**Tabla 3. Mortalidad por causa y grupos de edad en Puerto Rico: 2007**

[Las causas corresponden a la Lista de 113 Causas de muerte de los Centers for Disease Control and Prevention (CDC). Preparado utilizando la versión del Medical Mortality Data System (MMDS) de los CDC correspondiente a cada año. Incluye defunciones registradas hasta el fin del próximo año natural luego de la ocurrencia.]

Causas de muertes (basadas en ICD-10, 2004)	<1	1	2	3	4	5-9	10-14	15-19	20-29	30-39	40-49	50-54	65-74	75-84	85+	Desco.	Total
Linfoma no Hodgkin . . . . . (C82-C85)	0	0	0	0	0	0	0	0	3	13	6	51	42	55	23	0	193
Leucemia . . . . . (C91-C95)	0	0	0	1	0	0	1	2	5	9	9	27	43	49	26	0	172
Mieloma múltiple y enfermedades inmunoproliferativas malignas . . . . . (C88,C90)	0	0	0	0	0	0	0	0	0	0	7	25	36	38	14	0	120
Otros y no especificados tumores malignos del tejido linfático, de los órganos hematopoyéticos y de los tejidos afín . . . . . (C96)	0	0	0	0	0	0	0	0	0	0	0	0	0	1	0	0	1
Todos los demás y tumores malignos no especificados . . . . . (C17, C23-C24, C26-C31, C37-C41, C44-C49, C51-C52, C57-C60, C62-C63, C66, C68-C69, C73-C80, C97)	1	0	0	1	0	1	3	2	10	18	39	176	182	186	134	1	754
Neoplasma benigno . . . . . (D00-D48)	1	0	0	0	0	1	0	1	2	3	3	36	34	40	30	0	151
Anemia . . . . . (D50-D64)	0	1	0	0	0	0	1	1	5	4	4	21	25	56	70	0	188
Diabetes . . . . . (E10-E14)	0	0	0	0	0	0	0	1	5	25	92	581	668	788	572	0	2,732
Deficiencias nutricionales . . . . . (E40-E64)	0	0	0	0	0	0	0	0	0	0	1	3	5	15	20	0	44
Malnutrición . . . . . (E40-E46)	0	0	0	0	0	0	0	0	0	0	1	3	5	15	19	0	43
Otras deficiencias nutricionales . . . . . (E50-E64)	0	0	0	0	0	0	0	0	0	0	0	0	0	0	1	0	1
Meningitis . . . . . (G00, G03)	0	0	0	0	0	1	0	0	1	0	1	1	0	0	0	0	4
Parkinson . . . . . (G20-G21)	0	0	0	0	0	0	0	0	0	0	0	11	24	67	31	0	133
Alzheimer . . . . . (G30)	0	0	0	0	0	0	0	0	0	0	0	29	160	513	874	1	1,577
Enfermedades cardiovasculares mayores . . . . . (I00-I78)	10	2	0	0	0	4	5	5	26	81	235	1,225	1,538	2,224	2,545	17	7,917
Enfermedades del corazón . . . . . (I00-I09, I11, I13, I20-I51)	6	2	0	0	0	2	2	3	19	58	177	918	1,155	1,552	1,721	13	5,628
Fiebre reumática aguda y enfermedades cardíacas reumáticas crónicas . . . . . (I00-I09)	0	0	0	0	0	0	2	1	0	1	2	2	2	3	0	0	13
Enfermedad cardíaca hipertensiva . . . . . (I11)	0	0	0	0	0	0	0	0	0	5	20	68	70	108	134	1	406
Enfermedad cardiorrenal hipertensiva . . . . . (I13)	0	0	0	0	0	0	0	0	0	1	2	8	6	9	7	0	33
Enfermedades isquémicas del corazón . . . . . (I20-I25)	0	0	0	0	0	0	0	1	7	25	115	668	848	1,024	1,051	11	3,750
Infarto agudo del miocardio . . . . . (I21-I22)	0	0	0	0	0	0	0	0	2	9	36	244	393	509	530	0	1,723
Otras enfermedades isquémicas agudas del corazón . . . . . (I24)	0	0	0	0	0	0	0	0	0	1	1	8	7	14	23	0	54
Enfermedad cardiovascular aterosclerótica, así descrita . . . . . (I25.0)	0	0	0	0	0	0	0	0	0	0	0	0	3	0	3	0	6
Otras formas de enfermedad isquémica crónica del corazón . . . . . (I20, I251-I259)	0	0	0	0	0	0	0	1	5	15	78	416	445	501	495	11	1,967
Otras enfermedades del corazón . . . . . (I26-I51)	6	2	0	0	0	2	0	1	12	26	38	172	229	408	529	1	1,426
Endocarditis aguda y subaguda . . . . . (I33)	0	0	0	0	0	0	0	0	0	0	2	2	0	0	0	0	4

**Tabla 3. Mortalidad por causa y grupos de edad en Puerto Rico: 2007**

[Las causas corresponden a la Lista de 113 Causas de muerte de los Centers for Disease Control and Prevention (CDC). Preparado utilizando la versión del Medical Mortality Data System (MMDS) de los CDC correspondiente a cada año. Incluye defunciones registradas hasta el fin del próximo año natural luego de la ocurrencia.]

Causas de muertes (basadas en ICD-10, 2004)																	Desco.	Total																	
																	85+	75-84	65-74	50-64	40-49	30-39	20-29	15-19	10-14	5-9	4	3	2	1	< 1				
Enfermedades del pericardio y																																			
miocarditos aguda . . . . . (I30-I31, I40)																																			
Insuficiencia cardíaca . . . . . (I50)																																			
Todas las demás formas de enfermedades																																			
del corazón . . . . . (I26-I28, I34-I38, I42-I49, I51)																																			
Hipertensión primaria y enfermedad																																			
renal hipertensiva . . . . . (I10, I12, I15)																																			
Enfermedades cerebrovasculares . . . . . (I60-I69)																																			
Aterosclerosis . . . . . (I70)																																			
Otras enfermedades del sistema circulatorio . . . . . (I71-I78)																																			
Aneurisma y disección aórticos . . . . . (I71)																																			
Otras enfermedades de las arterias, de las																																			
arteriolas y de los vasos capilares . . . . . (I72-I78)																																			
Otros desórdenes del sistema circulatorio . . . . . (I80-I99)																																			
Influenza y neumonía . . . . . (J09-I18)																																			
Influenza . . . . . (J09-J11)																																			
Neumonía . . . . . (J12-J18)																																			
Otras infecciones agudas del sistema respiratorio . . . . . (J20-J22, U04)																																			
Bronquitis y bronquiolitis aguda . . . . . (J20-J21)																																			
Infección aguda no especificada de																																			
las vías respiratoria inferiores . . . . . (J22, U04)																																			
Enfermedades crónicas del sistema respiratorio . . . . . (J40-I47)																																			
Bronquitis, crónica y no especificada . . . . . (J40-I42)																																			
Enfisema . . . . . (J43)																																			
Asma . . . . . (J45-I46)																																			
Otras enfermedades crónicas de																																			
las vías respiratorias inferiores . . . . . (J44, J47)																																			
Neumoconiosis y efectos químicos . . . . . (J60-I66, J68)																																			
Neumonitis debido a sólidos y líquidos . . . . . (J69)																																			
Otras enfermedades del sistema respiratorio . (J00-I06, J30-J39, J67, J70-I98)																																			
Úlcera gástrica . . . . . (K25-K28)																																			
Enfermedades del apéndice . . . . . (K35-K38)																																			
Hernia . . . . . (K40-K46)																																			
Enfermedad crónica del hígado y cirrosis . . . . . (K70, K73-K74)																																			
Enfermedad alcohólica del hígado . . . . . (K70)																																			
Otras enfermedades crónicas del hígado y cirrosis . . . . . (K73-K74)																																			
Coletitis y otras enf de la vesícula . . . . . (K80-K82)																																			



**Tabla 3. Mortalidad por causa y grupos de edad en Puerto Rico: 2007**

[Las causas corresponden a la Lista de 113 Causas de muerte de los Centers for Disease Control and Prevention (CDC). Preparado utilizando la versión del Medical Mortality Data System (MMDS) de los CDC correspondiente a cada año. Incluye defunciones registradas hasta el fin del próximo año natural luego de la ocurrencia.]

Causas de muertes (basadas en ICD-10, 2004)	<1	1	2	3	4	5-9	10-14	15-19	20-29	30-39	40-49	50-64	65-74	75-84	85+	Desco.	Total
Nefritis, síndrome nefrótico y nefrosis . . . . . (N00-N07, N17-N19, N25-N27)	5	0	0	0	0	0	0	1	7	14	40	192	238	287	242	2	1,028
Síndromes nefríticos y nefróticos agudos																	
y rápidamente progresivos . . . . . (N00-N01, N04)	0	0	0	0	0	0	0	0	0	0	0	0	1	0	1	0	2
Glomerulonefritis crónica, nefritis y nefritis no especificada																	
como aguda o crónica y esclerosis renal . . . (N02-N03, N05-N07, N26)	0	0	0	0	0	0	0	0	0	0	2	4	2	7	1	0	16
Fallo renal . . . . . (N17-N19)	5	0	0	0	0	0	0	1	7	14	38	188	235	280	240	2	1,010
Otros desórdenes del riñón . . . . . (N25, N27)	0	0	0	0	0	0	0	0	0	0	0	0	0	0	0	0	0
Infección del riñón . . . . . (N10-N12, N13.6, N15.1)	0	0	0	0	0	0	0	0	0	1	0	1	1	1	3	0	7
Hiperplasia de la próstata . . . . . (N40)	0	0	0	0	0	0	0	0	0	0	0	0	0	0	2	0	2
Enfermedades inflamatorias de los órganos pélvicos femeninos . . . (N70-N76)	0	0	0	0	0	0	0	0	0	0	0	0	1	0	1	0	2
Embarazo, parto y puerperio . . . . . (O00-O09)	0	0	0	0	0	0	0	2	3	3	3	1	0	0	0	0	12
Embarazo terminado en aborto . . . . . (O00-O07)	0	0	0	0	0	0	0	0	0	0	0	0	0	0	0	0	0
Otras complicaciones del embarazo, parto y puerperio . . . . . (O10-O09)	0	0	0	0	0	0	0	2	3	3	3	1	0	0	0	0	12
Ciertas condiciones originadas en el período perinatal . . . . . (P00-P96)	212	1	0	0	0	0	0	0	0	0	0	0	0	0	0	0	213
Malformaciones, deformaciones congénitas y anomalías cromosómicas . . . . . (Q00-Q99)	93	2	1	2	0	4	4	2	1	3	4	11	3	2	3	0	135
Síntomas, signos y hallazgos anormales clínicos y de laboratorio . . . (R00-R99)	10	0	0	1	1	1	2	3	10	7	12	37	31	30	82	2	229
Todas las demás enfermedades . . . . . (residual)	30	4	2	0	0	5	7	16	48	103	192	573	536	638	782	8	2,944
Accidentes (lesiones no intencionales) . . . . . (V01-X59, Y85-Y86)	1	5	3	2	1	4	7	67	225	147	161	208	111	114	149	9	1,214
Accidentes de transporte . . . . . (V01-V99, Y85)	0	3	0	0	1	1	3	54	136	59	65	74	35	30	11	4	476
Colisión de vehículos de motor . . . (V02-V04, V09.0, V09.2, V12-V14, V19.0-V19.2, V19.4-V19.6, V20-V79, V80.3-V80.5, V81.0-V81.1, V82-V82.1, V83-V86, V87.0-V87.8, V88.0-V88.8, V89.0, V89.2)																	
Otros accidentes de transporte terrestre . . . (V01, V05-V06, V09.1, V09.3-V09.9, V10-V11, V15-V18, V19.3, V19.8-V19.9, V80.0-V80.2, V80.6-V80.9, V81.2-V81.9, V82.2-V82.9, V87.9, V88.9, V89.1, V89.3, V89.9)																	
Transporte por agua, aéreo, espacial y otros . . (V90-V99, Y85)																	
Accidentes no de transporte . . . . . (W00-X59, Y86)	0	0	0	0	1	0	0	0	1	0	2	3	4	1	0	0	12
Caídas . . . . . (W00-W19)	0	0	0	0	0	0	0	0	4	5	17	45	40	50	64	0	228
Descarga accidental de arma de fuego . . . . . (W32-W34)	0	0	0	0	0	0	0	2	24	14	3	2	2	1	0	0	48
Ahogamiento y sumersión accidental . . . . . (W65-W74)	0	2	0	1	0	1	2	3	7	8	8	12	2	0	0	1	47
Exposición accidental a humo, fuego y llamas . . . . . (X00-X09)	0	0	0	0	0	0	0	0	1	1	2	2	2	2	0	0	10
Envenenamiento y exposición accidental a sustancias nocivas . . . . . (X40-X49)	0	0	0	0	0	0	0	4	41	41	46	32	4	1	5	0	174

**Tabla 3. Mortalidad por causa y grupos de edad en Puerto Rico: 2007**

[Las causas corresponden a la Lista de 113 Causas de muerte de los Centers for Disease Control and Prevention (CDC). Preparado utilizando la versión del Medical Mortality Data System (MMDS) de los CDC correspondiente a cada año. Incluye defunciones registradas hasta el fin del próximo año natural luego de la ocurrencia.]

Causas de muertes (basadas en ICD-10, 2004)	<1	1	2	3	4	5-9	10-14	15-19	20-29	30-39	40-49	50-64	65-74	75-84	85+	Desco.	Total
Otros y no especificados accidentales no de transporte y sus secuelas . . . . . (W20-W31, W35-W64, W75-W99, X10-X39, X50-X59, Y86)	1	0	3	0	0	0	2	4	12	19	20	41	26	30	69	4	231
Lesión intencional (suicidio) . . . . . (U03, X60-X84, Y87.0)	0	0	0	0	0	0	3	7	47	42	60	79	23	15	2	0	278
Lesión autoinfligida intencionalmente (suicidio)	0	0	0	0	0	0	0	1	5	4	3	10	3	1	2	0	29
por disparo de armas de fuego . . . . . (X72-X74)	0	0	0	0	0	0	0	0	0	0	0	0	0	0	0	0	0
Lesión autoinfligida intencionalmente (suicidio) por otros y medios no especificados y sus secuelas . . . . . (U03, X60-X71, X75-X84, Y87.0)	0	0	0	0	0	0	3	6	42	38	57	69	20	14	0	0	249
Agresión (homicidio) . . . . . (U01-U02, X85-Y09, Y87.1)	2	0	1	1	0	0	4	81	328	170	62	52	9	5	3	6	724
Agresión (Homicidio) por disparo de arma de fuego . . . . . (X93-X95)	0	0	0	0	0	0	2	76	305	151	42	34	4	1	2	3	620
Agresión (Homicidio) por otros y medios no especificados y sus secuelas . . . . . (X85-X92, X96-Y09, Y87.1)	2	0	1	1	0	0	2	5	23	19	20	18	5	4	1	3	104
Eventos de intento no determinado . . . . . (Y10-Y34, Y87.2, Y89.9)	0	0	0	0	0	0	1	1	2	2	4	5	1	2	1	0	19
Descarga de arma de fuego, evento no determinado . . . . . (Y22-Y24)	0	0	0	0	0	0	0	0	2	0	0	0	0	0	0	0	2
Otros y no especificados eventos de intento no determinado y sus secuelas . . . (Y10-Y21, Y25-Y34, Y87.2, Y89.9)	0	0	0	0	0	0	1	1	0	2	4	5	1	2	1	0	17
Operaciones de guerra y sus secuelas . . . . . (Y36, Y89.1)	0	0	0	0	0	0	0	0	0	0	1	0	1	0	0	0	2
Complicaciones de cuidado médico y quirúrgico . . . . . (Y40-Y84, Y88)	0	0	0	0	0	0	0	1	0	1	0	7	5	8	7	0	29
No determinada . . . . .	0	0	0	0	0	0	0	0	0	0	1	4	0	0	1	1	7



**Tabla 3. Mortalidad por causa y grupos de edad en Puerto Rico: 2008**

[Las causas corresponden a la Lista de 113 Causas de muerte de los Centers for Disease Control and Prevention (CDC). Preparado utilizando la versión del Medical Mortality Data System (MMDS) de los CDC correspondiente a cada año. Incluye defunciones registradas hasta el fin del próximo año natural luego de la ocurrencia.]

Causas de muertes (basadas en ICD-10, 2004)	<1	1	2	3	4	5-9	10-14	15-19	20-29	30-39	40-49	50-54	65-74	75-84	85+	Desco.	Total
Linfoma no Hodgkin . . . . . (C82-C85)	0	0	0	0	0	0	2	0	2	6	5	44	36	36	14	0	145
Leucemia . . . . . (C91-C95)	1	0	1	1	0	2	0	5	4	8	9	25	33	43	32	0	164
Mieloma múltiple y enfermedades inmunoproliferativas malignas . . . . . (C88,C90)	0	0	0	0	0	0	0	0	1	0	5	18	36	39	18	0	117
Otros y no especificados tumores malignos del tejido linfático, de los órganos hematopoyéticos y de los tejidos afín . . . . . (C96)	0	0	0	0	0	0	0	0	0	0	0	0	0	0	0	0	0
Todos los demás y tumores malignos no especificados . . . . . (C17, C23-C24, C26-C31, C37-C41, C44-C49, C51-C52, C57-C60, C62-C63, C66, C68-C69, C73-C80, C97)	0	0	0	0	0	0	0	4	13	21	38	220	185	196	140	0	817
Neoplasma benigno . . . . . (D00-D48)	1	0	0	1	1	0	1	0	5	5	9	30	40	52	36	0	181
Anemia . . . . . (D50-D64)	1	0	0	0	0	0	0	3	3	4	6	30	25	41	79	0	192
Diabetes . . . . . (E10-E14)	0	0	0	0	0	0	0	0	5	33	119	598	717	831	549	0	2,852
Deficiencias nutricionales . . . . . (E40-E64)	0	0	0	0	0	0	0	1	0	0	2	7	8	21	18	0	57
Malnutrición . . . . . (E40-E46)	0	0	0	0	0	0	0	1	0	0	2	7	8	21	18	0	57
Otras deficiencias nutricionales . . . . . (E50-E64)	0	0	0	0	0	0	0	0	0	0	0	0	0	0	0	0	0
Meningitis . . . . . (G00, G03)	1	0	0	0	0	0	1	0	0	0	1	0	0	0	1	0	4
Parkinson . . . . . (G20-G21)	0	0	0	0	0	0	0	0	0	1	0	8	23	52	33	0	117
Alzheimer . . . . . (G30)	0	0	0	0	0	0	0	0	0	1	1	37	156	513	882	1	1,591
Enfermedades cardiovasculares mayores . . . . . (I00-I78)	10	0	0	0	1	2	1	0	28	77	246	1,137	1,394	2,148	2,491	19	7,554
Enfermedades del corazón . . . . . (I00-I09, I11, I13, I20-I51)	7	0	0	0	1	2	1	0	23	54	186	830	1,060	1,482	1,694	16	5,356
Fiebre reumática aguda y enfermedades cardíacas reumáticas crónicas . . . . . (I00-I09)	0	0	0	0	0	0	0	0	0	0	3	1	4	2	3	0	13
Enfermedad cardíaca hipertensiva . . . . . (I11)	0	0	0	0	0	0	0	0	4	2	24	84	82	108	138	0	442
Enfermedad cardiorenal hipertensiva . . . . . (I13)	0	0	0	0	0	0	0	0	1	1	1	8	9	11	12	0	43
Enfermedades isquémicas del corazón . . . . . (I20-I25)	0	0	0	0	0	0	0	0	3	24	109	578	736	1,011	1,056	15	3,532
Infarto agudo del miocardio . . . . . (I21-I22)	0	0	0	0	0	0	0	0	2	10	44	260	351	519	510	2	1,698
Otras enfermedades isquémicas agudas del corazón . . . . . (I24)	0	0	0	0	0	0	0	0	0	0	0	6	12	18	18	0	54
Enfermedad cardiovascular aterosclerótica, así descrita . . . . . (I25.0)	0	0	0	0	0	0	0	0	0	0	0	0	1	1	3	0	5
Otras formas de enfermedad isquémica crónica del corazón . . . . . (I20, I251-I259)	0	0	0	0	0	0	0	0	1	14	65	312	372	473	525	13	1,775
Otras enfermedades del corazón . . . . . (I26-I51)	7	0	0	0	1	2	1	0	15	27	49	159	229	350	485	1	1,326
Endocarditis aguda y subaguda . . . . . (I33)	0	0	0	0	0	0	0	0	1	0	1	0	0	0	1	0	3

**Tabla 3. Mortalidad por causa y grupos de edad en Puerto Rico: 2008**

[Las causas corresponden a la Lista de 113 Causas de muerte de los Centers for Disease Control and Prevention (CDC). Preparado utilizando la versión del Medical Mortality Data System (MMDS) de los CDC correspondiente a cada año. Incluye defunciones registradas hasta el fin del próximo año natural luego de la ocurrencia.]

Causas de muertes (basadas en ICD-10, 2004)																	Desco.		Total																													
																	85+	75-84	65-74	50-64	40-49	30-39	20-29	15-19	10-14	5-9	4	3	2	1	< 1																	
Enfermedades del pericardio y																																																
miocarditos aguda . . . . . (I30-I31, I40)																																																
Insuficiencia cardíaca . . . . . (I50)																																																
Todas las demás formas de enfermedades																																																
del corazón . . . . . (I26-I28, I34-I38, I42-I49, I51)																																																
Hipertensión primaria y enfermedad																																																
renal hipertensiva . . . . . (I10, I12, I15)																																																
Enfermedades cerebrovasculares . . . . . (I60-I69)																																																
Aterosclerosis . . . . . (I70)																																																
Otras enfermedades del sistema circulatorio . . . . . (I71-I78)																																																
Aneurisma y disección aórticos . . . . . (I71)																																																
Otras enfermedades de de las arterias, de las																																																
arteriolas y de los vasos capilares . . . . . (I72-I78)																																																
Otros desórdenes del sistema circulatorio . . . . . (I80-I99)																																																
Influenza y neumonía . . . . . (J09-I18)																																																
Influenza . . . . . (J09-J11)																																																
Neumonía . . . . . (J12-J18)																																																
Otras infecciones agudas del sistema respiratorio . . . . . (J20-J22, U04)																																																
Bronquitis y bronquiolitis aguda . . . . . (J20-J21)																																																
Infección aguda no especificada de																																																
las vías respiratoria inferiores . . . . . (J22, U04)																																																
Enfermedades crónicas del sistema respiratorio . . . . . (J40-I47)																																																
Bronquitis, crónica y no especificada . . . . . (J40-I42)																																																
Enfisema . . . . . (J43)																																																
Asma . . . . . (J45-J46)																																																
Otras enfermedades crónicas de																																																
las vías respiratorias inferiores . . . . . (J44, J47)																																																
Neumoconiosis y efectos químicos . . . . . (J60-J66, J68)																																																
Neumonitis debido a sólidos y líquidos . . . . . (J69)																																																
Otras enfermedades del sistema respiratorio . (J00-I06, J30-J39, J67, J70-J98)																																																
Úlcera gástrica . . . . . (K25-K28)																																																
Enfermedades del apéndice . . . . . (K35-K38)																																																
Hernia . . . . . (K40-K46)																																																
Enfermedad crónica del hígado y cirrosis . . . . . (K70, K73-K74)																																																
Enfermedad alcohólica del hígado . . . . . (K70)																																																
Otras enfermedades crónicas del hígado y cirrosis . . . . . (K73-K74)																																																
Colelitiasis y otras enf de la vesícula . . . . . (K80-K82)																																																

**Tabla 3. Mortalidad por causa y grupos de edad en Puerto Rico: 2008**

[Las causas corresponden a la Lista de 113 Causas de muerte de los Centers for Disease Control and Prevention (CDC). Preparado utilizando la versión del Medical Mortality Data System (MMDS) de los CDC correspondiente a cada año. Incluye defunciones registradas hasta el fin del próximo año natural luego de la ocurrencia.]

Causas de muertes (basadas en ICD-10, 2004)	<1	1	2	3	4	5-9	10-14	15-19	20-29	30-39	40-49	50-64	65-74	75-84	85+	Desco.	Total
Nefritis, síndrome nefrótico y nefrosis . . . . . (N00-N07, N17-N19, N25-N27)	2	0	0	0	0	1	0	0	6	15	45	203	229	279	278	0	1,058
Síndromes nefríticos y nefróticos agudos																	
y rápidamente progresivos . . . . . (N00-N01, N04)	1	0	0	0	0	0	0	0	0	0	0	0	1	1	0	0	3
Glomerulonefritis crónica, nefritis y nefritis no especificada																	
como aguda o crónica y esclerosis renal . . . (N02-N03, N05-N07, N26)	0	0	0	0	0	0	0	0	0	0	3	8	10	11	6	0	38
Fallo renal . . . . . (N17-N19)	1	0	0	0	0	1	0	0	6	15	42	195	218	267	272	0	1,017
Otros desórdenes del riñón . . . . . (N25, N27)	0	0	0	0	0	0	0	0	0	0	0	0	0	0	0	0	0
Infección del riñón . . . . . (N10-N12, N13.6, N15.1)	0	0	0	0	0	0	0	0	0	1	0	2	0	2	1	0	6
Hiperplasia de la próstata . . . . . (N40)	0	0	0	0	0	0	0	0	0	0	0	0	0	0	4	0	4
Enfermedades inflamatorias de los órganos pélvicos femeninos . . . (N70-N76)	0	0	0	0	0	0	0	0	0	0	0	0	0	0	2	0	2
Embarazo, parto y puerperio . . . . . (O00-O09)	0	0	0	0	0	0	0	0	1	3	1	0	0	0	0	0	5
Embarazo terminado en aborto . . . . . (O00-O07)	0	0	0	0	0	0	0	0	0	1	0	0	0	0	0	0	1
Otras complicaciones del embarazo, parto y puerperio . . . . . (O10-O09)	0	0	0	0	0	0	0	0	1	2	1	0	0	0	0	0	4
Ciertas condiciones originadas en el período perinatal . . . . . (P00-P96)	217	0	0	0	0	0	0	0	0	0	0	0	0	0	1	0	218
Malformaciones, deformaciones congénitas y anomalías cromosómicas . . . . . (Q00-Q99)	74	1	1	0	1	0	4	0	1	5	6	9	7	3	1	0	113
Síntomas, signos y hallazgos anormales clínicos y de laboratorio . . . (R00-R99)	6	1	0	0	0	1	1	2	6	3	7	15	13	36	54	1	146
Todas las demás enfermedades . . . . . (residual)	35	3	1	2	2	3	6	12	54	104	202	554	500	666	810	1	2,955
Accidentes (lesiones no intencionales) . . . . . (V01-X59, Y85-Y86)	4	5	2	2	4	6	11	60	155	126	159	190	124	124	120	5	1,097
Accidentes de transporte . . . . . (V01-V99, Y85)	2	2	1	1	2	1	6	40	97	67	68	70	45	26	11	0	439
Colisión de vehículos de motor . . . (V02-V04, V09.0, V09.2, V12-V14, V19.0-V19.2, V19.4-V19.6, V20-V79, V80.3-V80.5, V81.0-V81.1, V82-V82.1, V83-V86, V87.0-V87.8, V88.0-V88.8, V89.0, V89.2)																	
Otros accidentes de transporte terrestre . . . (V01, V05-V06, V09.1, V09.3-V09.9, V10-V11, V15-V18, V19.3, V19.8-V19.9, V80.0-V80.2, V80.6-V80.9, V81.2-V81.9, V82.2-V82.9, V87.9, V88.9, V89.1, V89.3, V89.9)																	
Transporte por agua, aéreo, espacial y otros . . (V90-V99, Y85)																	
Accidentes no de transporte . . . . . (W00-X59, Y86)	0	0	0	0	0	0	2	3	5	5	9	7	11	6	2	0	50
Caídas . . . . . (W00-W19)	0	0	0	0	0	0	1	1	0	1	3	3	1	0	0	0	10
Descarga accidental de arma de fuego . . . . . (W32-W34)	2	3	1	1	2	5	5	20	58	59	91	120	79	98	109	5	658
Ahogamiento y sumersión accidental . . . . . (W65-W74)	0	0	0	0	0	1	0	4	14	4	2	1	0	1	0	0	27
Exposición accidental a humo, fuego y llamas . . . . . (X00-X09)	1	0	0	0	0	1	1	7	7	3	9	8	3	2	1	0	43
Envenenamiento y exposición accidental a sustancias nocivas . . . . . (X40-X49)	0	0	0	0	0	0	0	3	20	32	39	23	4	2	1	2	126

**Tabla 3. Mortalidad por causa y grupos de edad en Puerto Rico: 2008**

[Las causas corresponden a la Lista de 113 Causas de muerte de los Centers for Disease Control and Prevention (CDC). Preparado utilizando la versión del Medical Mortality Data System (MMDS) de los CDC correspondiente a cada año. Incluye defunciones registradas hasta el fin del próximo año natural luego de la ocurrencia.]

Causas de muertes (basadas en ICD-10, 2004)	<1	1	2	3	4	5-9	10-14	15-19	20-29	30-39	40-49	50-64	65-74	75-84	85+	Desco.	Total
Otros y no especificados accidentales no de transporte y sus secuelas . . . . . (W20-W31, W35-W64, W75-W99, X10-X39, X50-X59, Y86)	1	3	1	1	0	0	2	5	14	11	24	35	38	45	67	2	249
Lesión intencional (suicidio) . . . . . (U03, X60-X84, Y87.0)	0	0	0	0	0	0	1	11	36	45	63	79	40	18	6	0	299
Lesión autoinfligida intencionalmente (suicidio)	0	0	0	0	0	0	0	0	3	6	7	8	6	5	2	0	37
por disparo de armas de fuego . . . . . (X72-X74)																	
Lesión autoinfligida intencionalmente (suicidio) por otros y medios no especificados y sus secuelas . . . . . (U03, X60-X71, X75-X84, Y87.0)	0	0	0	0	0	0	1	11	33	39	56	71	34	13	4	0	262
Agresión (homicidio) . . . . . (U01-U02, X85-Y09, Y87.1)	1	0	0	0	1	2	3	88	379	191	77	47	14	6	4	8	821
Agresión (Homicidio) por disparo de arma de fuego . . . . . (X93-X95)	1	0	0	0	0	0	3	80	357	174	55	35	8	0	1	6	720
Agresión (Homicidio) por otros y medios no especificados y sus secuelas . . . . . (X85-X92, X96-Y09, Y87.1)	0	0	0	0	1	2	0	8	22	17	22	12	6	6	3	2	101
Eventos de intento no determinado . . . . . (Y10-Y34, Y87.2, Y89.9)	0	0	0	0	0	0	0	0	1	0	1	0	1	0	0	0	3
Descarga de arma de fuego, evento no determinado . . . . . (Y22-Y24)	0	0	0	0	0	0	0	0	0	0	0	0	0	0	0	0	0
Otros y no especificados eventos de intento no determinado y sus secuelas . . . (Y10-Y21, Y25-Y34, Y87.2, Y89.9)	0	0	0	0	0	0	0	0	1	0	1	0	1	0	0	0	3
Operaciones de guerra y sus secuelas . . . . . (Y36, Y89.1)	0	0	0	0	0	0	0	0	0	0	0	0	0	0	0	0	0
Complicaciones de cuidado médico y quirúrgico . . . . . (Y40-Y84, Y88)	0	0	0	0	0	0	0	0	0	1	2	6	8	5	9	0	31
No determinada . . . . .	9	2	0	0	0	1	0	1	8	11	14	17	6	0	1	4	74





### Tabla 4. Mortalidad por municipio y causas seleccionadas: 2000

[Las causas corresponden a la Lista de 113 Causas de muerte de los Centers for Disease Control and Prevention (CDC), la cual se basa en el ICD-10, 2004. Preparado utilizando la versión del Medical Mortality Data System (MMDS) de los CDC correspondiente a cada año. Incluye defunciones registradas hasta el fin del próximo año natural luego de la ocurrencia.]

	2000					
	Corazón <sup>1</sup>	Cáncer <sup>2</sup>	Diabetes <sup>3</sup>	Alzheimer <sup>4</sup>	Cerebro -vasculares <sup>5</sup>	Total
Adjuntas	33	20	14	1	11	126
Aguada	52	33	19	8	19	270
Aguadilla	117	90	40	15	27	544
Aguas Buenas	44	29	19	6	7	187
Aibonito	52	36	18	7	19	217
Añasco	41	32	21	3	8	207
Arecibo	177	149	114	29	34	936
Arroyo	24	22	13	3	14	133
Barceloneta	49	31	23	8	14	224
Barranquitas	32	33	8	7	10	165
Bayamón	380	296	130	46	109	1,703
Cabo Rojo	85	62	31	6	28	390
Caguas	218	167	96	22	55	1,007
Camuy	40	42	32	5	9	210
Canóvanas	52	55	22	4	18	309
Carolina	279	241	89	38	63	1,299
Cataño	46	31	14	6	10	217
Cayey	69	49	24	6	24	355
Ceiba	11	23	13	2	8	109
Ciales	28	16	14	2	8	134
Cidra	37	41	14	6	15	209
Coamo	64	49	28	12	21	300
Comerio	32	29	10	7	11	148
Corozal	47	33	18	3	13	204
Culebra	2	4	1	0	1	12
Dorado	44	31	18	6	9	214
Fajardo	79	46	21	10	19	324
Florida	7	20	10	5	5	101
Guánica	38	32	18	2	7	162
Guayama	73	65	25	6	28	324
Guayanilla	34	22	23	2	11	186
Guaynabo	149	136	56	18	32	725
Gurabo	56	43	19	7	7	233
Hatillo	65	41	31	8	10	282
Hormigueros	34	25	11	4	14	149
Humacao	80	84	47	12	24	466
Isabela	91	54	34	13	15	373
Jayuya	27	17	6	6	4	97
Juana Díaz	75	52	33	20	26	359
Juncos	58	37	14	8	11	242
Lajas	48	46	16	3	10	222
Lares	51	36	28	12	16	274
Las Marías	19	14	6	2	6	79
Las Piedras	44	33	18	12	15	227
Loíza	34	21	12	1	9	167
Luquillo	29	21	13	5	7	141



### Tabla 4. Mortalidad por municipio y causas seleccionadas: 2000

[Las causas corresponden a la Lista de 113 Causas de muerte de los Centers for Disease Control and Prevention (CDC), la cual se basa en el ICD-10, 2004. Preparado utilizando la versión del Medical Mortality Data System (MMDS) de los CDC correspondiente a cada año. Incluye defunciones registradas hasta el fin del próximo año natural luego de la ocurrencia.]

	2000					
	Corazón <sup>1</sup>	Cáncer <sup>2</sup>	Diabetes <sup>3</sup>	Alzheimer <sup>4</sup>	Cerebro -vasculares <sup>5</sup>	Total
Manatí	81	63	23	9	18	381
Maricao	9	4	0	0	5	41
Maunabo	35	16	5	2	3	107
Mayagüez	203	132	63	24	52	822
Moca	59	29	18	2	8	231
Morovis	40	32	12	3	13	197
Naguabo	42	39	17	4	14	207
Naranjito	39	38	18	3	5	178
Orocovis	28	19	10	1	15	135
Patillas	42	28	20	5	13	182
Peñuelas	38	26	24	2	15	175
Ponce	354	252	132	40	107	1,537
Quebradillas	32	32	23	3	8	191
Rincón	29	15	10	1	4	92
Río Grande	73	57	21	11	29	344
Sabana Grande	51	35	20	5	12	207
Salinas	74	46	23	5	13	241
San Germán	71	57	28	4	20	313
San Juan	823	650	290	89	216	4,020
San Lorenzo	67	51	17	9	16	322
San Sebastián	97	52	36	13	21	362
Santa Isabel	46	24	18	4	14	175
Toa Alta	69	62	26	8	10	303
Toa Baja	146	93	33	18	22	578
Trujillo Alto	72	73	29	16	17	394
Utado	64	50	34	6	14	302
Vega Alta	52	44	14	9	10	242
Vega Baja	104	74	27	12	24	463
Vieques	23	11	6	2	3	74
Villalba	48	21	21	3	7	173
Yabucoa	55	40	23	4	17	245
Yauco	97	53	27	20	33	382
Fuera de Puerto Rico	48	28	9	1	11	190
Desconocido	19	1	2	1	1	79
<b>Total</b>	<b>6,276</b>	<b>4,736</b>	<b>2,363</b>	<b>753</b>	<b>1,631</b>	<b>28,847</b>

1. Enfermedades del corazón incluye I00-I09, I11, I13, I20-I51.

2. Cáncer incluye C00-C97.

3. Diabetes incluye E10-E14.

4. Alzheimer incluye G30.

5. Enfermedades cerebrovasculares incluye I60-I69.



### Tabla 4. Mortalidad por municipio y causas seleccionadas: 2001

[Las causas corresponden a la Lista de 113 Causas de muerte de los Centers for Disease Control and Prevention (CDC), la cual se basa en el ICD-10, 2004. Preparado utilizando la versión del Medical Mortality Data System (MMDS) de los CDC correspondiente a cada año. Incluye defunciones registradas hasta el fin del próximo año natural luego de la ocurrencia.]

	2001					
	Corazón <sup>1</sup>	Cáncer <sup>2</sup>	Diabetes <sup>3</sup>	Alzheimer <sup>4</sup>	Cerebro -vasculares <sup>5</sup>	Total
Adjuntas	46	33	11	5	5	150
Aguada	57	38	25	9	9	264
Aguadilla	113	68	65	19	30	548
Aguas Buenas	50	35	18	4	7	204
Aibonito	48	31	18	7	16	201
Añasco	63	28	21	7	10	211
Arecibo	167	135	104	33	47	871
Arroyo	34	23	16	2	17	151
Barceloneta	36	25	15	7	9	176
Barranquitas	40	23	14	6	12	178
Bayamón	356	315	132	57	88	1,741
Cabo Rojo	93	70	35	12	22	405
Caguas	213	186	66	37	55	1,038
Camuy	62	43	37	11	8	278
Canóvanas	70	48	26	8	15	314
Carolina	296	234	101	39	72	1,380
Cataño	51	25	9	5	9	227
Cayey	69	59	24	12	26	347
Ceiba	22	17	12	5	4	113
Ciales	22	25	10	6	16	156
Cidra	45	42	13	10	18	258
Coamo	86	52	23	7	15	304
Comerio	27	25	7	6	6	141
Corozal	62	35	21	4	18	253
Culebra	4	1	1	0	2	13
Dorado	59	43	26	6	16	251
Fajardo	68	60	25	10	15	359
Florida	19	9	7	0	4	69
Guánica	41	24	33	10	16	190
Guayama	79	74	28	11	26	361
Guayanilla	58	17	17	3	15	180
Guaynabo	161	118	49	18	41	687
Gurabo	64	43	17	3	13	247
Hatillo	56	59	34	8	11	299
Hormigueros	23	27	10	1	15	129
Humacao	98	79	46	16	19	451
Isabela	81	58	38	19	25	397
Jayuya	33	21	11	2	10	121
Juana Díaz	81	62	41	13	27	381
Juncos	57	34	18	5	19	255
Lajas	45	30	19	7	8	192
Lares	54	34	23	4	21	256
Las Marías	14	12	12	1	3	76
Las Piedras	39	42	15	11	13	215
Loíza	34	25	10	3	10	183
Luquillo	30	20	11	3	11	162



### Tabla 4. Mortalidad por municipio y causas seleccionadas: 2001

[Las causas corresponden a la Lista de 113 Causas de muerte de los Centers for Disease Control and Prevention (CDC), la cual se basa en el ICD-10, 2004. Preparado utilizando la versión del Medical Mortality Data System (MMDS) de los CDC correspondiente a cada año. Incluye defunciones registradas hasta el fin del próximo año natural luego de la ocurrencia.]

	2001					
	Corazón <sup>1</sup>	Cáncer <sup>2</sup>	Diabetes <sup>3</sup>	Alzheimer <sup>4</sup>	Cerebro -vasculares <sup>5</sup>	Total
Manatí	69	48	37	15	22	349
Maricao	10	6	3	2	3	42
Maunabo	23	17	6	4	7	102
Mayagüez	204	149	72	25	63	894
Moca	54	32	33	6	21	260
Morovis	37	28	13	9	11	182
Naguabo	38	28	12	1	7	176
Naranjito	53	30	14	5	11	190
Orocovis	34	25	7	9	12	138
Patillas	34	28	17	4	11	177
Peñuelas	40	27	17	3	7	178
Ponce	383	242	155	47	102	1,538
Quebradillas	39	34	25	4	14	206
Rincón	30	18	9	1	4	121
Río Grande	62	60	24	11	19	361
Sabana Grande	59	33	23	4	18	220
Salinas	53	40	12	4	16	218
San Germán	74	47	35	10	11	301
San Juan	864	635	297	88	227	3,991
San Lorenzo	61	60	17	11	12	306
San Sebastián	112	46	44	14	27	380
Santa Isabel	42	30	17	7	13	193
Toa Alta	80	61	27	4	18	332
Toa Baja	135	92	36	16	31	613
Trujillo Alto	92	95	25	9	29	463
Utua	47	39	30	9	13	258
Vega Alta	48	51	21	11	12	268
Vega Baja	99	60	45	20	37	465
Vieques	23	20	7	1	5	93
Villalba	47	18	17	1	2	153
Yabucoa	66	46	26	1	17	270
Yauco	77	62	38	14	26	361
Fuera de Puerto Rico	41	21	8	1	15	159
Desconocido	29	3	1	0	1	97
<b>Total</b>	<b>6,485</b>	<b>4,738</b>	<b>2,484</b>	<b>843</b>	<b>1,718</b>	<b>29,438</b>

1. Enfermedades del corazón incluye I00-I09, I11, I13, I20-I51.

2. Cáncer incluye C00-C97.

3. Diabetes incluye E10-E14.

4. Alzheimer incluye G30.

5. Enfermedades cerebrovasculares incluye I60-I69.



### Tabla 4. Mortalidad por municipio y causas seleccionadas: 2002

[Las causas corresponden a la Lista de 113 Causas de muerte de los Centers for Disease Control and Prevention (CDC), la cual se basa en el ICD-10, 2004. Preparado utilizando la versión del Medical Mortality Data System (MMDS) de los CDC correspondiente a cada año. Incluye defunciones registradas hasta el fin del próximo año natural luego de la ocurrencia.]

	2002					
	Corazón <sup>1</sup>	Cáncer <sup>2</sup>	Diabetes <sup>3</sup>	Alzheimer <sup>4</sup>	Cerebro -vasculares <sup>5</sup>	Total
Adjuntas	51	26	10	8	5	162
Aguada	61	33	25	12	16	261
Aguadilla	100	78	58	27	27	510
Aguas Buenas	47	28	16	5	13	206
Aibonito	42	40	15	5	14	195
Añasco	55	29	17	3	10	196
Arecibo	171	125	90	44	41	878
Arroyo	31	25	4	3	13	130
Barceloneta	34	20	21	7	7	153
Barranquitas	32	29	10	10	14	188
Bayamón	379	301	147	50	90	1,726
Cabo Rojo	85	80	46	10	32	415
Caguas	237	161	91	33	53	1,051
Camuy	59	40	28	12	9	244
Canóvanas	57	47	25	10	13	302
Carolina	303	249	80	45	55	1,275
Cataño	48	39	14	2	14	231
Cayey	68	61	30	17	20	374
Ceiba	13	21	11	1	2	109
Ciales	35	13	15	6	6	129
Cidra	49	30	26	16	14	237
Coamo	68	43	21	10	23	282
Comerio	29	29	9	7	6	147
Corozal	42	36	13	9	8	203
Culebra	0	2	0	0	0	8
Dorado	54	39	11	4	14	223
Fajardo	71	48	25	17	14	341
Florida	14	12	8	3	4	79
Guánica	37	28	30	2	19	191
Guayama	70	64	23	8	35	335
Guayanilla	34	27	22	7	13	176
Guaynabo	158	127	44	25	31	725
Gurabo	58	42	18	5	13	227
Hatillo	51	40	37	12	13	264
Hormigueros	23	17	15	6	13	139
Humacao	84	69	37	9	11	416
Isabela	82	57	35	12	23	348
Jayuya	26	14	12	4	9	100
Juana Díaz	75	58	31	12	16	328
Juncos	57	43	27	8	12	268
Lajas	43	31	17	2	12	203
Lares	51	43	23	18	8	239
Las Marías	5	9	6	2	5	61
Las Piedras	48	56	27	14	19	263
Loíza	36	29	10	0	11	199
Luquillo	26	19	18	4	3	153



### Tabla 4. Mortalidad por municipio y causas seleccionadas: 2002

[Las causas corresponden a la Lista de 113 Causas de muerte de los Centers for Disease Control and Prevention (CDC), la cual se basa en el ICD-10, 2004. Preparado utilizando la versión del Medical Mortality Data System (MMDS) de los CDC correspondiente a cada año. Incluye defunciones registradas hasta el fin del próximo año natural luego de la ocurrencia.]

	2002					
	Corazón <sup>1</sup>	Cáncer <sup>2</sup>	Diabetes <sup>3</sup>	Alzheimer <sup>4</sup>	Cerebro -vasculares <sup>5</sup>	Total
Manatí	68	58	32	13	27	354
Maricao	6	12	3	1	4	38
Maunabo	14	19	9	2	6	89
Mayagüez	166	138	85	27	46	842
Moca	46	29	32	8	9	221
Morovis	28	28	16	7	6	162
Naguabo	38	40	21	7	14	217
Naranjito	26	40	15	6	7	173
Orocovis	27	29	15	5	13	159
Patillas	33	26	21	5	13	157
Peñuelas	41	23	16	6	10	157
Ponce	353	243	141	44	110	1,597
Quebradillas	43	30	11	8	5	164
Rincón	22	23	12	2	11	113
Río Grande	67	56	33	9	14	336
Sabana Grande	49	47	18	8	14	208
Salinas	41	41	19	3	30	217
San Germán	66	61	38	9	20	322
San Juan	771	609	283	112	182	3,796
San Lorenzo	53	47	28	14	17	285
San Sebastián	99	49	38	12	20	331
Santa Isabel	31	28	18	5	7	158
Toa Alta	63	52	19	2	17	281
Toa Baja	152	99	39	22	36	588
Trujillo Alto	88	69	39	16	26	413
Utuado	52	56	24	11	20	281
Vega Alta	41	46	23	6	11	225
Vega Baja	90	71	33	21	30	462
Vieques	17	23	6	1	2	85
Villalba	46	15	17	1	11	171
Yabucoa	69	52	25	6	6	276
Yauco	79	52	39	19	33	348
Fuera de Puerto Rico	37	19	8	0	19	172
Desconocido	40	4	3	2	0	128
<b>Total</b>	<b>6,061</b>	<b>4,691</b>	<b>2,477</b>	<b>946</b>	<b>1,599</b>	<b>28,416</b>

1. Enfermedades del corazón incluye I00-I09, I11, I13, I20-I51.

2. Cáncer incluye C00-C97.

3. Diabetes incluye E10-E14.

4. Alzheimer incluye G30.

5. Enfermedades cerebrovasculares incluye I60-I69.



### Tabla 4. Mortalidad por municipio y causas seleccionadas: 2003

[Las causas corresponden a la Lista de 113 Causas de muerte de los Centers for Disease Control and Prevention (CDC), la cual se basa en el ICD-10, 2004. Preparado utilizando la versión del Medical Mortality Data System (MMDS) de los CDC correspondiente a cada año. Incluye defunciones registradas hasta el fin del próximo año natural luego de la ocurrencia.]

	2003					
	Corazón <sup>1</sup>	Cáncer <sup>2</sup>	Diabetes <sup>3</sup>	Alzheimer <sup>4</sup>	Cerebro -vasculares <sup>5</sup>	Total
Adjuntas	31	29	14	7	13	142
Aguada	50	46	31	3	15	256
Aguadilla	121	78	46	16	32	498
Aguas Buenas	49	25	17	5	8	175
Aibonito	33	34	14	11	13	177
Añasco	45	32	15	7	8	213
Arecibo	164	123	90	49	41	835
Arroyo	28	17	27	6	15	153
Barceloneta	31	25	11	9	16	160
Barranquitas	37	24	16	4	14	168
Bayamón	379	296	147	58	90	1,698
Cabo Rojo	74	69	44	11	23	403
Caguas	258	209	87	40	49	1,173
Camuy	46	40	30	12	14	238
Canóvanas	58	48	24	6	22	290
Carolina	280	215	91	41	65	1,271
Cataño	45	35	17	7	10	224
Cayey	87	64	22	19	25	392
Ceiba	17	23	8	2	4	118
Ciales	24	17	5	0	5	128
Cidra	62	41	18	10	16	241
Coamo	71	38	13	13	16	262
Comerio	27	22	14	4	12	135
Corozal	46	44	15	9	14	213
Culebra	2	4	1	0	1	13
Dorado	55	47	27	8	8	241
Fajardo	53	58	48	9	14	354
Florida	15	12	10	4	4	75
Guánica	50	29	20	9	9	201
Guayama	69	64	27	14	16	338
Guayanilla	41	30	16	9	8	176
Guaynabo	165	140	54	32	33	753
Gurabo	47	42	16	7	15	223
Hatillo	47	39	44	20	21	306
Hormigueros	22	20	15	4	9	138
Humacao	83	65	47	9	22	410
Isabela	81	58	49	12	14	383
Jayuya	30	14	13	0	3	93
Juana Díaz	99	69	43	6	33	399
Juncos	49	50	19	9	11	265
Lajas	48	44	27	6	10	232
Lares	51	44	14	13	18	242
Las Marías	17	4	12	1	5	57
Las Piedras	33	49	14	8	21	215
Loíza	35	23	15	2	12	186
Luquillo	37	14	11	3	10	162





### Tabla 4. Mortalidad por municipio y causas seleccionadas: 2003

[Las causas corresponden a la Lista de 113 Causas de muerte de los Centers for Disease Control and Prevention (CDC), la cual se basa en el ICD-10, 2004. Preparado utilizando la versión del Medical Mortality Data System (MMDS) de los CDC correspondiente a cada año. Incluye defunciones registradas hasta el fin del próximo año natural luego de la ocurrencia.]

	2003					
	Corazón <sup>1</sup>	Cáncer <sup>2</sup>	Diabetes <sup>3</sup>	Alzheimer <sup>4</sup>	Cerebro -vasculares <sup>5</sup>	Total
Manatí	48	69	34	22	15	337
Maricao	5	5	6	1	0	33
Maunabo	24	9	9	4	5	100
Mayagüez	160	156	90	27	47	839
Moca	55	40	33	2	13	261
Morovis	30	24	19	12	11	166
Naguabo	25	37	12	6	14	196
Naranjito	56	36	10	8	15	204
Orocovis	35	30	9	2	11	147
Patillas	40	30	13	5	15	156
Peñuelas	52	31	16	2	10	181
Ponce	373	263	142	49	115	1,554
Quebradillas	39	44	15	7	8	181
Rincón	29	16	14	8	8	124
Río Grande	77	49	31	9	23	356
Sabana Grande	52	28	21	8	7	197
Salinas	61	40	19	6	16	238
San Germán	69	62	41	9	22	330
San Juan	860	643	291	141	170	3,966
San Lorenzo	71	41	22	15	7	285
San Sebastián	113	40	44	12	16	372
Santa Isabel	27	29	28	3	11	164
Toa Alta	74	60	27	7	8	340
Toa Baja	117	104	45	20	24	583
Trujillo Alto	78	73	30	8	25	429
Utuado	57	31	24	16	16	256
Vega Alta	51	53	17	8	16	257
Vega Baja	102	89	34	26	28	501
Vieques	18	16	7	1	8	97
Villalba	39	20	12	4	8	151
Yabucoa	51	39	19	8	13	240
Yauco	86	44	36	24	19	360
Fuera de Puerto Rico	42	16	9	2	12	155
Desconocido	15	1	2	2	1	62
<b>Total</b>	<b>6,223</b>	<b>4,781</b>	<b>2,539</b>	<b>1,018</b>	<b>1,574</b>	<b>28,843</b>

1. Enfermedades del corazón incluye I00-I09, I11, I13, I20-I51.

2. Cáncer incluye C00-C97.

3. Diabetes incluye E10-E14.

4. Alzheimer incluye G30.

5. Enfermedades cerebrovasculares incluye I60-I69.



### Tabla 4. Mortalidad por municipio y causas seleccionadas: 2004

[Las causas corresponden a la Lista de 113 Causas de muerte de los Centers for Disease Control and Prevention (CDC), la cual se basa en el ICD-10, 2004. Preparado utilizando la versión del Medical Mortality Data System (MMDS) de los CDC correspondiente a cada año. Incluye defunciones registradas hasta el fin del próximo año natural luego de la ocurrencia.]

	2004					
	Corazón <sup>1</sup>	Cáncer <sup>2</sup>	Diabetes <sup>3</sup>	Alzheimer <sup>4</sup>	Cerebro -vasculares <sup>5</sup>	Total
Adjuntas	33	16	21	7	11	152
Aguada	51	46	25	8	10	267
Aguadilla	105	67	68	26	30	512
Aguas Buenas	46	30	15	4	8	203
Aibonito	40	40	18	10	19	206
Añasco	49	33	17	2	12	187
Arecibo	172	135	110	53	47	915
Arroyo	41	32	16	4	12	181
Barceloneta	29	25	15	12	6	166
Barranquitas	27	29	16	2	13	178
Bayamón	391	330	132	70	86	1,722
Cabo Rojo	76	65	50	10	26	386
Caguas	238	195	85	49	53	1,146
Camuy	47	33	22	16	17	256
Canóvanas	81	54	26	16	15	329
Carolina	276	240	108	47	79	1,339
Cataño	51	40	18	9	12	244
Cayey	77	71	21	14	27	369
Ceiba	17	18	16	3	5	107
Ciales	36	26	13	4	14	160
Cidra	45	51	25	14	12	258
Coamo	72	37	25	11	25	281
Comerio	25	21	14	9	10	142
Corozal	46	31	18	5	16	227
Culebra	2	3	0	0	1	9
Dorado	50	46	20	9	11	254
Fajardo	80	62	35	12	23	389
Florida	17	9	8	3	5	77
Guánica	32	26	22	2	9	169
Guayama	59	56	29	10	18	327
Guayanilla	47	26	24	10	13	192
Guaynabo	135	142	57	23	31	728
Gurabo	62	36	21	7	9	242
Hatillo	64	27	42	19	17	298
Hormigueros	26	24	15	5	8	129
Humacao	92	73	39	11	21	440
Isabela	62	65	42	26	10	370
Jayuya	25	15	12	3	7	106
Juana Díaz	79	44	39	18	17	350
Juncos	43	51	24	11	14	258
Lajas	48	47	38	10	16	232
Lares	47	35	21	10	20	253
Las Marías	15	16	13	2	3	81
Las Piedras	39	33	16	18	13	230
Loíza	32	33	15	2	15	206
Luquillo	48	20	11	4	7	171



### Tabla 4. Mortalidad por municipio y causas seleccionadas: 2004

[Las causas corresponden a la Lista de 113 Causas de muerte de los Centers for Disease Control and Prevention (CDC), la cual se basa en el ICD-10, 2004. Preparado utilizando la versión del Medical Mortality Data System (MMDS) de los CDC correspondiente a cada año. Incluye defunciones registradas hasta el fin del próximo año natural luego de la ocurrencia.]

	2004					
	Corazón <sup>1</sup>	Cáncer <sup>2</sup>	Diabetes <sup>3</sup>	Alzheimer <sup>4</sup>	Cerebro -vasculares <sup>5</sup>	Total
Manatí	64	50	40	23	23	345
Maricao	13	4	7	1	6	52
Maunabo	21	12	10	1	12	96
Mayagüez	174	140	81	46	51	856
Moca	50	22	30	7	10	251
Morovis	37	28	11	8	10	181
Naguabo	40	37	22	12	7	229
Naranjito	46	36	11	10	15	225
Orocovis	30	28	12	5	12	157
Patillas	32	26	23	6	18	165
Peñuelas	43	33	14	8	10	168
Ponce	319	248	166	64	91	1,510
Quebradillas	40	26	27	5	11	179
Rincón	23	20	8	5	5	107
Río Grande	71	69	35	12	20	381
Sabana Grande	40	30	33	9	14	198
Salinas	46	28	18	7	17	226
San Germán	67	58	36	14	21	341
San Juan	829	706	341	140	201	3,994
San Lorenzo	70	52	23	12	14	318
San Sebastián	118	45	28	20	17	359
Santa Isabel	36	22	20	1	9	166
Toa Alta	65	63	18	12	17	323
Toa Baja	157	107	55	19	30	649
Trujillo Alto	84	83	33	16	21	466
Utua	50	47	34	10	19	292
Vega Alta	51	32	13	18	12	244
Vega Baja	113	79	45	24	33	520
Vieques	23	17	8	1	5	101
Villalba	34	22	26	3	7	147
Yabucoa	69	47	15	10	16	297
Yauco	83	51	47	20	23	394
Fuera de Puerto Rico	39	21	11	1	9	165
Desconocido	11	3	0	0	0	55
<b>Total</b>	<b>6,163</b>	<b>4,846</b>	<b>2,738</b>	<b>1,170</b>	<b>1,639</b>	<b>29,601</b>

1. Enfermedades del corazón incluye I00-I09, I11, I13, I20-I51.

2. Cáncer incluye C00-C97.

3. Diabetes incluye E10-E14.

4. Alzheimer incluye G30.

5. Enfermedades cerebrovasculares incluye I60-I69.



### Tabla 4. Mortalidad por municipio y causas seleccionadas: 2005

[Las causas corresponden a la Lista de 113 Causas de muerte de los Centers for Disease Control and Prevention (CDC), la cual se basa en el ICD-10, 2004. Preparado utilizando la versión del Medical Mortality Data System (MMDS) de los CDC correspondiente a cada año. Incluye defunciones registradas hasta el fin del próximo año natural luego de la ocurrencia.]

	2005					
	Corazón <sup>1</sup>	Cáncer <sup>2</sup>	Diabetes <sup>3</sup>	Alzheimer <sup>4</sup>	Cerebro -vasculares <sup>5</sup>	Total
Adjuntas	31	27	10	4	10	138
Aguada	54	27	29	13	12	276
Aguadilla	107	84	67	27	31	545
Aguas Buenas	38	37	9	7	15	193
Aibonito	42	38	10	10	14	206
Añasco	48	35	34	9	16	231
Arecibo	151	141	76	65	50	899
Arroyo	36	21	26	6	10	162
Barceloneta	31	35	15	3	10	167
Barranquitas	38	23	15	9	10	169
Bayamón	356	319	147	99	81	1,713
Cabo Rojo	94	66	53	20	25	420
Caguas	234	176	91	36	52	1,081
Camuy	53	34	20	15	10	235
Canóvanas	53	45	21	14	16	310
Carolina	278	236	120	61	68	1,343
Cataño	46	32	22	4	8	213
Cayey	57	71	28	22	19	379
Ceiba	22	17	6	3	6	100
Ciales	35	27	10	8	1	127
Cidra	47	36	24	18	14	241
Coamo	61	47	17	12	17	254
Comerio	33	29	10	13	7	164
Corozal	70	41	15	11	12	256
Culebra	1	6	3	0	0	13
Dorado	47	35	25	13	16	262
Fajardo	79	53	24	16	18	367
Florida	12	11	11	15	3	80
Guánica	54	27	18	11	6	176
Guayama	83	61	55	14	21	393
Guayanilla	53	35	31	14	14	231
Guaynabo	161	146	60	33	49	790
Gurabo	59	41	18	8	11	250
Hatillo	56	45	44	21	14	333
Hormigueros	28	21	24	9	10	149
Humacao	86	77	53	21	23	484
Isabela	78	56	41	23	28	366
Jayuya	13	16	5	3	0	78
Juana Díaz	67	66	39	10	23	351
Juncos	59	49	27	13	18	305
Lajas	43	50	37	9	15	255
Lares	39	44	27	18	9	239
Las Marías	20	7	8	4	3	66
Las Piedras	42	44	25	13	5	229
Loíza	34	17	15	5	15	202
Luquillo	45	23	13	6	9	176



### Tabla 4. Mortalidad por municipio y causas seleccionadas: 2005

[Las causas corresponden a la Lista de 113 Causas de muerte de los Centers for Disease Control and Prevention (CDC), la cual se basa en el ICD-10, 2004. Preparado utilizando la versión del Medical Mortality Data System (MMDS) de los CDC correspondiente a cada año. Incluye defunciones registradas hasta el fin del próximo año natural luego de la ocurrencia.]

	2005					
	Corazón <sup>1</sup>	Cáncer <sup>2</sup>	Diabetes <sup>3</sup>	Alzheimer <sup>4</sup>	Cerebro -vasculares <sup>5</sup>	Total
Manatí	76	65	35	25	15	372
Maricao	6	7	3	2	2	35
Maunabo	28	22	8	3	8	111
Mayagüez	160	124	92	40	33	863
Moca	48	32	22	5	10	233
Morovis	31	34	13	9	7	166
Naguabo	40	37	16	9	11	205
Naranjito	45	34	17	8	15	224
Orocovis	28	20	16	11	8	165
Patillas	41	24	17	10	8	154
Peñuelas	45	26	26	3	8	153
Ponce	306	243	170	73	89	1,550
Quebradillas	42	29	30	17	9	182
Rincón	24	32	13	5	9	136
Río Grande	69	70	32	10	16	367
Sabana Grande	42	35	32	9	11	229
Salinas	53	48	25	10	23	277
San Germán	71	46	46	16	18	358
San Juan	814	670	296	174	207	4,012
San Lorenzo	65	49	33	11	12	314
San Sebastián	124	39	29	12	17	344
Santa Isabel	34	28	20	9	10	170
Toa Alta	85	47	27	11	9	318
Toa Baja	165	99	63	33	35	678
Trujillo Alto	95	82	28	20	12	452
Utuado	43	46	36	9	10	279
Vega Alta	45	45	20	15	12	284
Vega Baja	92	76	57	22	36	495
Vieques	20	15	6	1	5	86
Villalba	44	28	19	11	6	191
Yabucoa	55	36	25	11	15	251
Yauco	100	74	37	22	19	408
Fuera de Puerto Rico	51	25	7	2	9	175
Desconocido	47	4	6	6	2	125
<b>Total</b>	<b>6,208</b>	<b>4,865</b>	<b>2,800</b>	<b>1,402</b>	<b>1,540</b>	<b>29,979</b>

1. Enfermedades del corazón incluye I00-I09, I11, I13, I20-I51.

2. Cáncer incluye C00-C97.

3. Diabetes incluye E10-E14.

4. Alzheimer incluye G30.

5. Enfermedades cerebrovasculares incluye I60-I69.



### Tabla 4. Mortalidad por municipio y causas seleccionadas: 2006

[Las causas corresponden a la Lista de 113 Causas de muerte de los Centers for Disease Control and Prevention (CDC), la cual se basa en el ICD-10, 2004. Preparado utilizando la versión del Medical Mortality Data System (MMDS) de los CDC correspondiente a cada año. Incluye defunciones registradas hasta el fin del próximo año natural luego de la ocurrencia.]

	2006					
	Corazón <sup>1</sup>	Cáncer <sup>2</sup>	Diabetes <sup>3</sup>	Alzheimer <sup>4</sup>	Cerebro -vasculares <sup>5</sup>	Total
Adjuntas	31	24	11	4	10	126
Aguada	47	42	21	13	15	256
Aguadilla	95	89	50	28	26	522
Aguas Buenas	32	31	13	5	13	182
Aibonito	35	36	10	11	18	178
Añasco	44	25	23	11	8	206
Arecibo	158	153	80	46	56	866
Arroyo	29	28	9	3	15	144
Barceloneta	28	30	22	12	7	166
Barranquitas	29	33	11	5	11	170
Bayamón	373	318	142	76	84	1,719
Cabo Rojo	88	75	43	29	15	427
Caguas	231	185	79	39	43	1,062
Camuy	40	35	29	20	12	243
Canóvanas	53	56	36	10	13	331
Carolina	273	217	108	58	72	1,294
Cataño	49	22	24	2	17	220
Cayey	60	58	20	14	18	332
Ceiba	16	24	16	3	12	119
Ciales	29	23	17	12	5	143
Cidra	41	47	20	9	13	257
Coamo	60	48	24	11	12	246
Comerio	28	14	14	10	9	147
Corozal	41	28	18	17	16	242
Culebra	3	1	0	0	2	8
Dorado	52	34	18	12	15	239
Fajardo	51	55	38	14	23	325
Florida	22	18	16	6	3	100
Guánica	36	41	17	9	12	176
Guayama	59	51	37	13	25	329
Guayanilla	43	29	26	3	8	193
Guaynabo	142	133	55	28	36	711
Gurabo	59	49	20	14	12	260
Hatillo	43	43	25	14	18	276
Hormigueros	21	22	28	8	7	153
Humacao	84	72	33	17	21	428
Isabela	69	52	36	22	23	346
Jayuya	28	17	13	6	6	108
Juana Díaz	89	48	35	18	14	343
Juncos	52	39	32	11	11	273
Lajas	45	33	27	9	9	212
Lares	57	43	24	7	7	230
Las Marías	16	7	6	3	2	62
Las Piedras	40	31	21	15	12	208
Loíza	33	34	20	5	10	197
Luquillo	40	27	11	5	8	150



### Tabla 4. Mortalidad por municipio y causas seleccionadas: 2006

[Las causas corresponden a la Lista de 113 Causas de muerte de los Centers for Disease Control and Prevention (CDC), la cual se basa en el ICD-10, 2004. Preparado utilizando la versión del Medical Mortality Data System (MMDS) de los CDC correspondiente a cada año. Incluye defunciones registradas hasta el fin del próximo año natural luego de la ocurrencia.]

	2006					
	Corazón <sup>1</sup>	Cáncer <sup>2</sup>	Diabetes <sup>3</sup>	Alzheimer <sup>4</sup>	Cerebro -vasculares <sup>5</sup>	Total
Manatí	64	66	30	17	23	345
Maricao	6	5	4	2	1	32
Maunabo	28	15	5	4	7	97
Mayagüez	174	163	90	38	46	883
Moca	52	33	26	12	11	229
Morovis	37	41	12	13	13	182
Naguabo	36	36	13	15	16	202
Naranjito	43	30	20	4	16	193
Orocovis	27	23	13	5	16	150
Patillas	32	29	15	5	8	142
Peñuelas	30	24	18	6	13	146
Ponce	331	212	171	54	85	1,439
Quebradillas	39	37	30	12	7	197
Rincón	23	24	19	4	4	128
Río Grande	63	53	28	24	21	354
Sabana Grande	49	42	34	8	13	233
Salinas	54	36	22	5	12	234
San Germán	61	56	34	22	19	326
San Juan	744	644	276	157	202	3,824
San Lorenzo	59	57	29	19	13	307
San Sebastián	116	45	43	17	19	387
Santa Isabel	32	34	25	10	18	186
Toa Alta	66	70	24	10	9	329
Toa Baja	128	103	47	24	31	618
Trujillo Alto	90	92	30	12	18	444
Utua	41	44	30	5	27	269
Vega Alta	51	53	24	13	16	253
Vega Baja	79	75	33	22	32	477
Vieques	29	13	6	6	3	87
Villalba	48	26	10	6	10	171
Yabucoa	46	30	19	7	11	218
Yauco	80	82	37	21	22	390
Fuera de Puerto Rico	35	16	11	1	7	138
Desconocido	28	3	3	2	1	102
<b>Total</b>	<b>5,815</b>	<b>4,832</b>	<b>2,609</b>	<b>1,269</b>	<b>1,574</b>	<b>28,637</b>

1. Enfermedades del corazón incluye I00-I09, I11, I13, I20-I51.

2. Cáncer incluye C00-C97.

3. Diabetes incluye E10-E14.

4. Alzheimer incluye G30.

5. Enfermedades cerebrovasculares incluye I60-I69.





### Tabla 4. Mortalidad por municipio y causas seleccionadas: 2007

[Las causas corresponden a la Lista de 113 Causas de muerte de los Centers for Disease Control and Prevention (CDC), la cual se basa en el ICD-10, 2004. Preparado utilizando la versión del Medical Mortality Data System (MMDS) de los CDC correspondiente a cada año. Incluye defunciones registradas hasta el fin del próximo año natural luego de la ocurrencia.]

	2007					
	Corazón <sup>1</sup>	Cáncer <sup>2</sup>	Diabetes <sup>3</sup>	Alzheimer <sup>4</sup>	Cerebro -vasculares <sup>5</sup>	Total
Adjuntas	36	31	12	8	5	136
Aguada	42	36	25	11	13	259
Aguadilla	90	81	53	31	36	534
Aguas Buenas	44	36	17	7	18	207
Aibonito	41	41	7	9	15	201
Añasco	28	37	28	10	13	208
Arecibo	149	145	96	46	56	852
Arroyo	29	22	21	9	14	160
Barceloneta	37	36	20	9	6	175
Barranquitas	34	32	12	13	12	182
Bayamón	340	315	152	83	92	1,713
Cabo Rojo	74	73	45	27	26	418
Caguas	223	168	84	50	52	1,064
Camuy	33	29	29	19	13	255
Canóvanas	68	35	23	11	15	295
Carolina	259	265	128	78	71	1,417
Cataño	44	32	19	8	11	233
Cayey	70	73	32	23	24	422
Ceiba	22	19	10	6	9	110
Ciales	27	29	15	13	7	141
Cidra	51	45	19	19	16	282
Coamo	57	34	28	18	23	255
Comerio	28	21	12	11	8	130
Corozal	50	37	22	15	14	258
Culebra	2	4	5	0	1	16
Dorado	46	38	15	13	12	238
Fajardo	70	58	28	17	23	361
Florida	13	16	7	8	4	85
Guánica	40	26	18	12	14	197
Guayama	72	47	33	19	22	335
Guayanilla	57	34	28	14	12	219
Guaynabo	132	158	47	58	47	798
Gurabo	47	47	26	15	15	273
Hatillo	51	49	37	22	20	289
Hormigueros	23	25	13	6	7	132
Humacao	84	74	52	27	28	477
Isabela	56	52	45	24	14	387
Jayuya	23	12	7	7	9	103
Juana Díaz	67	69	36	17	20	337
Juncos	47	55	26	18	9	284
Lajas	38	49	25	8	11	224
Lares	55	40	31	18	15	242
Las Marías	15	9	10	2	0	67
Las Piedras	36	53	21	16	13	225
Loíza	35	30	12	7	11	213
Luquillo	40	23	12	5	9	148



### Tabla 4. Mortalidad por municipio y causas seleccionadas: 2007

[Las causas corresponden a la Lista de 113 Causas de muerte de los Centers for Disease Control and Prevention (CDC), la cual se basa en el ICD-10, 2004. Preparado utilizando la versión del Medical Mortality Data System (MMDS) de los CDC correspondiente a cada año. Incluye defunciones registradas hasta el fin del próximo año natural luego de la ocurrencia.]

	2007					
	Corazón <sup>1</sup>	Cáncer <sup>2</sup>	Diabetes <sup>3</sup>	Alzheimer <sup>4</sup>	Cerebro -vasculares <sup>5</sup>	Total
Manatí	69	57	31	31	16	369
Maricao	7	3	2	2	2	38
Maunabo	21	19	11	3	2	86
Mayagüez	160	145	85	38	59	840
Moca	41	37	21	13	16	229
Morovis	33	36	14	6	10	183
Naguabo	36	34	22	10	16	204
Naranjito	43	44	21	7	11	223
Orocovis	31	28	14	8	15	162
Patillas	31	34	15	7	9	159
Peñuelas	39	22	20	3	9	162
Ponce	330	268	155	77	83	1,473
Quebradillas	40	33	29	13	14	203
Rincón	18	28	15	7	6	128
Río Grande	55	72	27	24	18	390
Sabana Grande	48	39	37	12	13	234
Salinas	34	52	18	14	16	226
San Germán	66	44	32	24	26	320
San Juan	747	618	282	202	209	3,788
San Lorenzo	58	50	29	13	8	293
San Sebastián	80	48	37	12	9	320
Santa Isabel	30	30	23	9	9	167
Toa Alta	78	69	30	19	11	360
Toa Baja	126	101	78	43	24	675
Trujillo Alto	89	81	25	13	25	435
Utuado	46	64	30	8	17	301
Vega Alta	46	43	25	14	22	255
Vega Baja	82	76	53	24	28	454
Vieques	19	22	8	5	9	97
Villalba	26	25	16	5	14	142
Yabucoa	54	57	21	13	12	279
Yauco	68	53	48	28	21	357
Fuera de Puerto Rico	36	12	7	2	4	119
Desconocido	16	5	8	1	6	94
<b>Total</b>	<b>5,628</b>	<b>4,989</b>	<b>2,732</b>	<b>1,577</b>	<b>1,654</b>	<b>29,322</b>

1. Enfermedades del corazón incluye I00-I09, I11, I13, I20-I51.

2. Cáncer incluye C00-C97.

3. Diabetes incluye E10-E14.

4. Alzheimer incluye G30.

5. Enfermedades cerebrovasculares incluye I60-I69.



### Tabla 4. Mortalidad por municipio y causas seleccionadas: 2008

[Las causas corresponden a la Lista de 113 Causas de muerte de los Centers for Disease Control and Prevention (CDC), la cual se basa en el ICD-10, 2004. Preparado utilizando la versión del Medical Mortality Data System (MMDS) de los CDC correspondiente a cada año. Incluye defunciones registradas hasta el fin del próximo año natural luego de la ocurrencia.]

	2008					
	Corazón <sup>1</sup>	Cáncer <sup>2</sup>	Diabetes <sup>3</sup>	Alzheimer <sup>4</sup>	Cerebro -vasculares <sup>5</sup>	Total
Adjuntas	33	14	13	6	10	128
Aguada	45	30	38	10	14	252
Aguadilla	84	71	50	28	32	492
Aguas Buenas	33	36	19	6	8	188
Aibonito	38	47	14	13	19	222
Añasco	38	38	31	8	11	212
Arecibo	172	143	79	52	60	882
Arroyo	28	22	16	7	9	141
Barceloneta	27	34	16	15	8	175
Barranquitas	25	31	7	9	8	165
Bayamón	308	307	179	104	67	1,720
Cabo Rojo	70	83	51	22	27	413
Caguas	203	189	91	44	49	1,045
Camuy	39	43	31	11	19	250
Canóvanas	50	55	42	18	12	316
Carolina	252	243	147	70	66	1,394
Cataño	38	35	20	11	13	223
Cayey	63	61	20	19	21	354
Ceiba	13	22	17	3	5	101
Ciales	25	22	6	8	7	115
Cidra	36	33	14	15	16	222
Coamo	68	53	23	20	18	279
Comerio	20	22	14	7	8	129
Corozal	38	36	29	12	16	237
Culebra	1	2	0	1	1	9
Dorado	52	53	25	14	11	262
Fajardo	64	80	46	21	21	390
Florida	21	13	11	6	5	93
Guánica	46	34	17	14	10	179
Guayama	69	58	45	22	18	320
Guayanilla	23	27	24	11	12	174
Guaynabo	155	162	48	43	52	807
Gurabo	43	36	25	12	11	269
Hatillo	55	41	39	21	14	298
Hormigueros	22	32	26	6	12	157
Humacao	69	91	55	22	16	460
Isabela	50	59	35	27	21	373
Jayuya	25	16	11	4	4	101
Juana Díaz	60	56	32	13	26	331
Juncos	49	47	34	16	18	306
Lajas	48	34	20	21	11	225
Lares	46	39	29	12	22	255
Las Marías	15	11	10	2	3	72
Las Piedras	41	40	25	15	11	236
Loíza	41	38	23	8	4	204
Luquillo	30	23	16	6	5	153



### Tabla 4. Mortalidad por municipio y causas seleccionadas: 2008

[Las causas corresponden a la Lista de 113 Causas de muerte de los Centers for Disease Control and Prevention (CDC), la cual se basa en el ICD-10, 2004. Preparado utilizando la versión del Medical Mortality Data System (MMDS) de los CDC correspondiente a cada año. Incluye defunciones registradas hasta el fin del próximo año natural luego de la ocurrencia.]

	2008					
	Corazón <sup>1</sup>	Cáncer <sup>2</sup>	Diabetes <sup>3</sup>	Alzheimer <sup>4</sup>	Cerebro -vasculares <sup>5</sup>	Total
Manatí	64	54	23	22	14	342
Maricao	6	6	5	4	0	34
Maunabo	26	23	7	2	4	103
Mayagüez	150	148	94	47	54	888
Moca	30	35	24	10	12	233
Morovis	39	43	13	9	11	206
Naguabo	43	31	21	9	8	221
Naranjito	43	31	14	11	6	197
Orocovis	33	36	10	9	16	162
Patillas	30	30	18	6	9	156
Peñuelas	42	25	18	7	7	172
Ponce	321	253	138	100	79	1,476
Quebradillas	33	31	23	5	3	176
Rincón	20	19	14	6	6	119
Río Grande	61	62	40	25	21	369
Sabana Grande	42	34	19	10	8	193
Salinas	37	35	23	15	19	231
San Germán	57	63	40	22	12	326
San Juan	691	640	320	200	189	3,749
San Lorenzo	58	59	31	16	12	295
San Sebastián	91	60	36	16	24	365
Santa Isabel	20	32	19	9	8	166
Toa Alta	48	62	30	17	16	305
Toa Baja	131	104	56	29	23	644
Trujillo Alto	77	89	39	34	20	481
Utuado	52	52	34	13	21	309
Vega Alta	51	38	25	14	16	274
Vega Baja	61	81	50	27	22	463
Vieques	19	13	3	7	3	72
Villalba	23	27	25	5	6	162
Yabucoa	52	48	28	16	13	267
Yauco	64	66	28	27	23	353
Fuera de Puerto Rico	37	13	16	3	10	149
Desconocido	33	3	5	4	3	113
<b>Total</b>	<b>5,356</b>	<b>5,008</b>	<b>2,852</b>	<b>1,591</b>	<b>1,529</b>	<b>29,100</b>

1. Enfermedades del corazón incluye I00-I09, I11, I13, I20-I51.

2. Cáncer incluye C00-C97.

3. Diabetes incluye E10-E14.

4. Alzheimer incluye G30.

5. Enfermedades cerebrovasculares incluye I60-I69.

**Tabla 5. Tasas de subregistro por año de ocurrencia: 2000 - 2008**

[Se incluyen las muertes registradas hasta el 31 de diciembre de 2009. La tasa de sub registro es el número de casos que no se contabilizaron sobre el número total de casos registrados.]

Año de ocurrencia	Número de muertes			Por ciento de subregistro	
	Registradas	Publicadas anteriormente	Nuevas estadísticas de mortalidad	Publicado anteriormente	Nuevas estadísticas de mortalidad
2000	28,879	28,550	28,847	1.14	0.11
2001	29,528	28,794	29,438	2.49	0.3
2002	28,532	28,098	28,416	1.52	0.41
2003	29,029	28,356	28,843	2.32	0.64
2004	29,816	29,066	29,601	2.52	0.72
2005	30,184	29,702	29,979	1.6	0.68
2006	28,770	28,589	28,637	0.63	0.46
2007	29,354	29,292	29,322	0.21	0.11
2008	29,100	29,024	29,100	0.26	0
Total	263,192	259,471	262,183	1.41	0.38