



ESTUDIO DE MERCADO: PRÁCTICA MÉDICA EN PUERTO RICO



SEPTIEMBRE 2024 - INFORMACIÓN RECOPIADA POR FARO

Puerto Rico Medical Defense Insurance Co. ("PRMD") contrató los servicios de la compañía **Faro, LLC** para recopilar información sobre la **cantidad de médicos y cirujanos en las diferentes especialidades de la medicina** que ejercen su práctica en Puerto Rico y cómo ha cambiado este número durante los últimos años ante la creciente preocupación de falta de médicos y profesionales de la salud.

FUENTES: Información disponible de la **Junta de Licenciamiento Médica** y datos contenidos en el **National Plan and Provider Enumeration System (NPPES)** de los **Centros de Servicio de Medicare & Medicaid (CMS)**, por sus siglas en inglés).

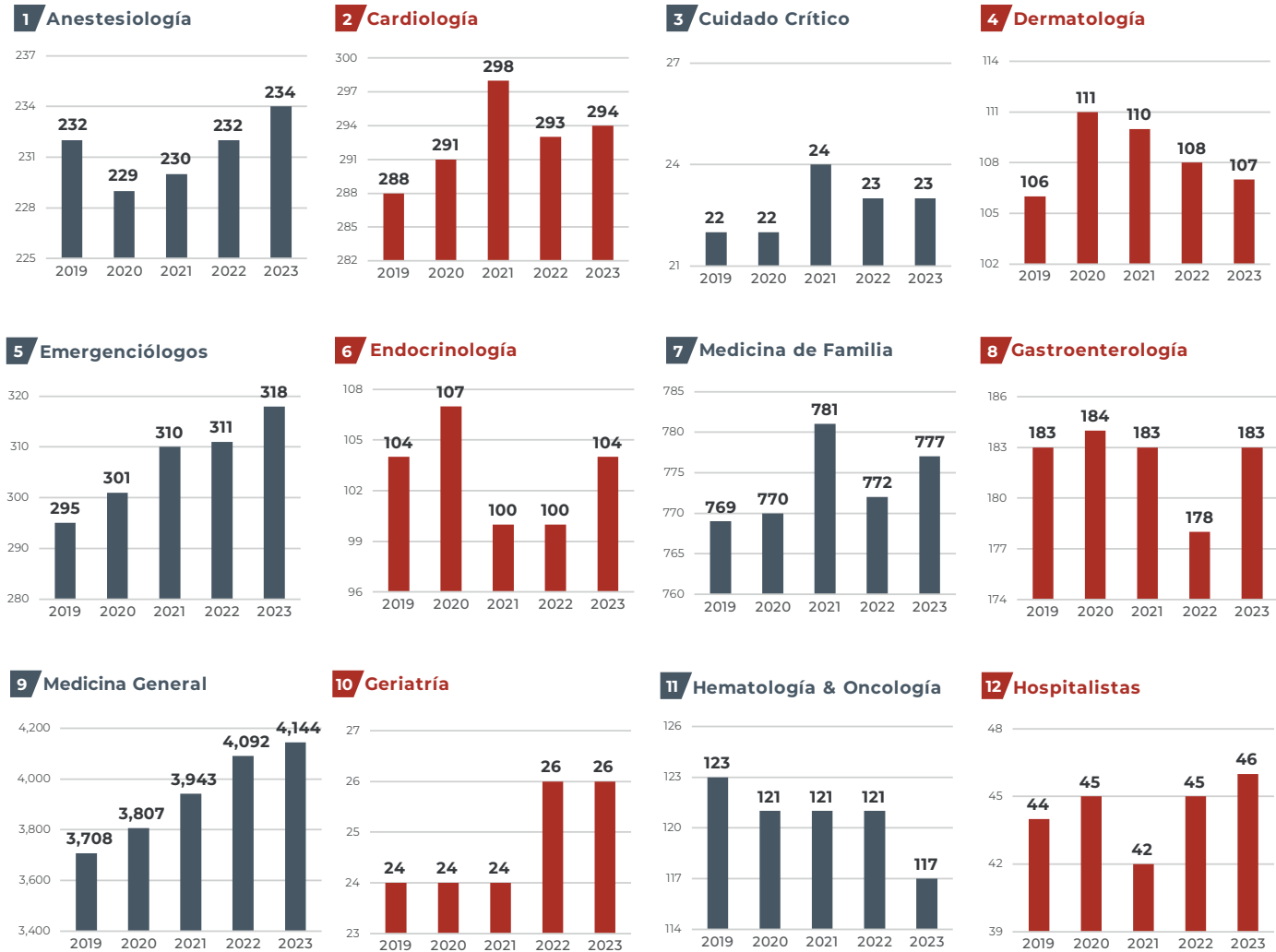
METODOLOGÍA: Triangulación de datos.

Resumen de Hallazgos

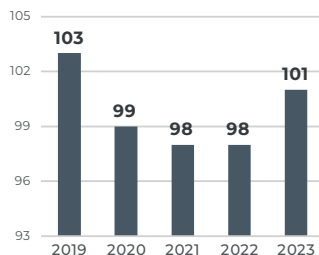
- ▲ Tener una licencia emitida por la Junta de Licenciamiento Médica no debe interpretarse como sinónimo de la cantidad de médicos atendiendo pacientes en P.R. **Es importante distinguir entre médico licenciado y médico activamente practicando.**
- ▲ **Un médico activamente practicando pudiera no estar disponible para todos los pacientes de Puerto Rico.** Esto puede deberse a limitaciones geográficas, aceptación de planes médicos, disponibilidad de citas, entre otros factores. Esto puede causar que el número de médicos activamente practicando sea aún menor.



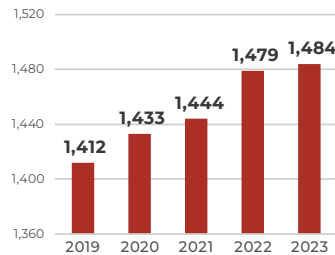
Cantidad de médicos autorizados por la Junta de Licenciamiento Médica para ejercer la práctica de la medicina en Puerto Rico



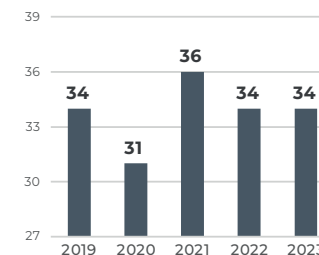
13 Enfermedades Infecciosas



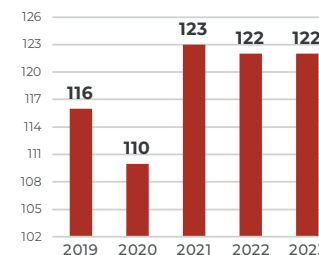
14 Medicina Interna



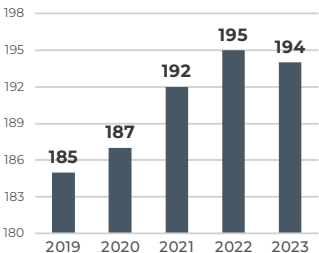
15 Genetistas



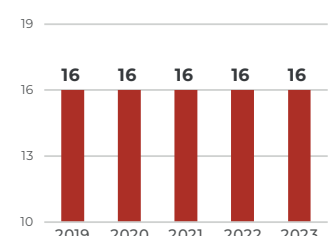
16 Nefrología



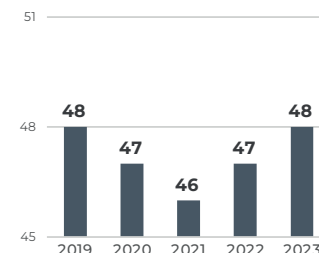
17 Neurología



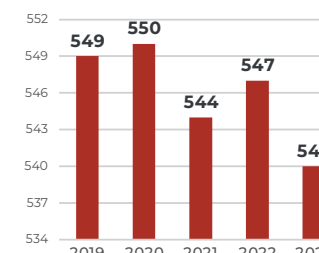
18 Medicina Neuromusculoesqueletal



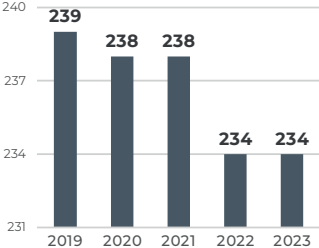
19 Medicina Nuclear



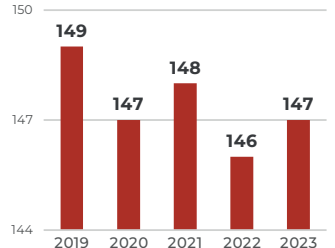
20 Obstetricia & Ginecología



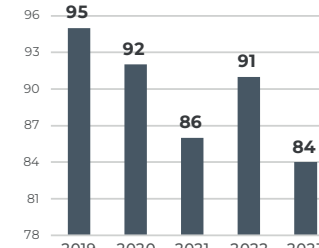
21 Oftalmología



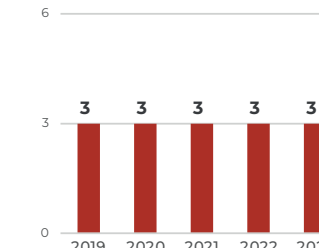
22 Cirujanos Ortopedas



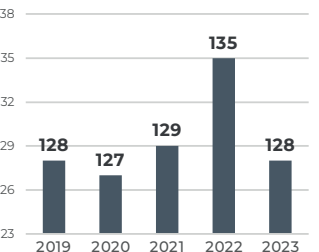
23 Otorrinolaringología



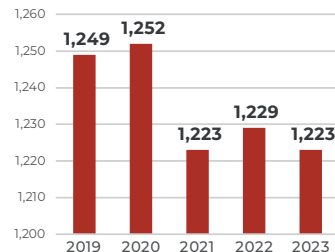
24 Manejo del Dolor



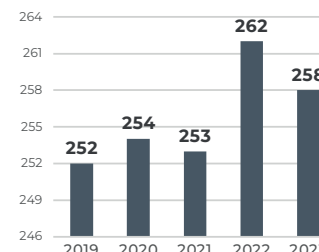
25 Patología



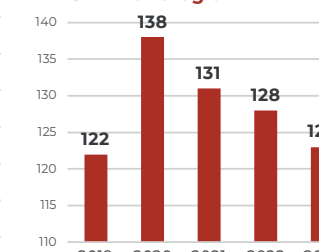
26 Pediatría



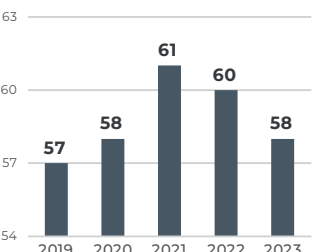
27 Fisiatras & Rehab. Física



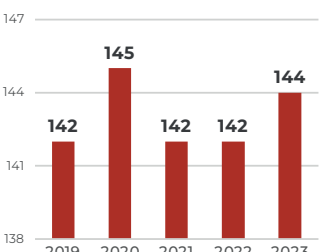
28 Neumología, Alergias & Inmunología



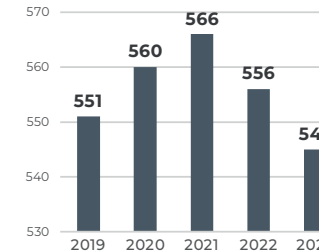
29 Podiatras



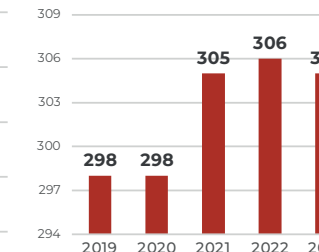
30 Medicina Preventiva



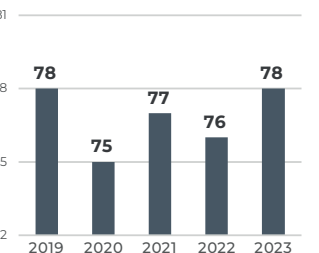
31 Psiquiatría



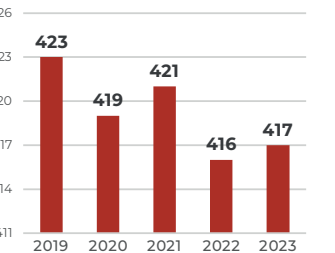
32 Radiología



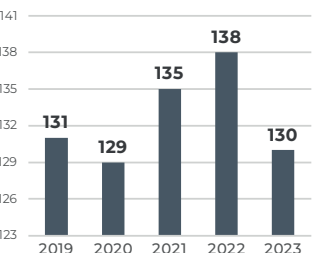
33 Reumatología



34 Cirugía

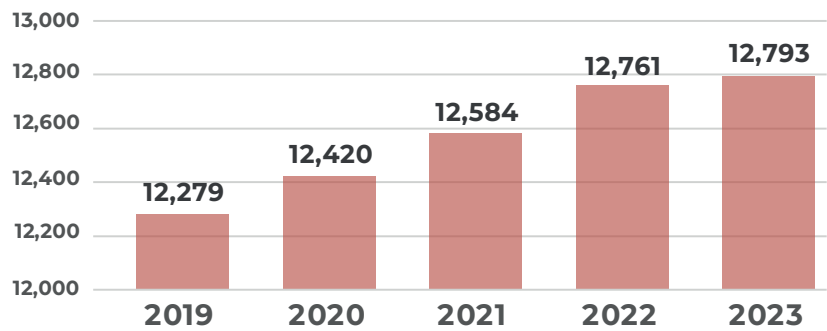


35 Urología



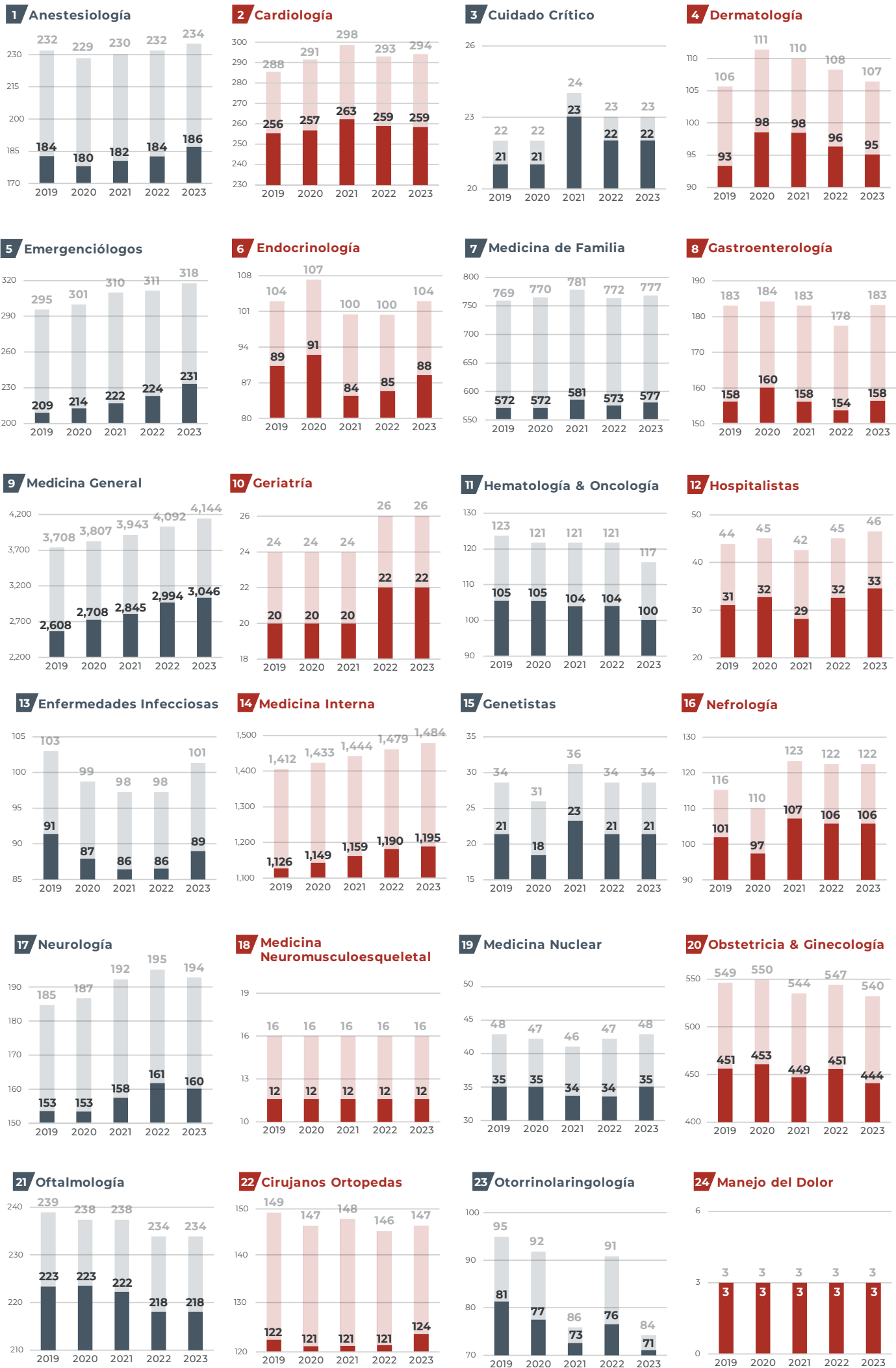
La cantidad de licencias emitidas por la Junta de
Licenciamiento Médica aumentó de 12,279 en 2019 a
12,793 en 2023. Esto representa un aumento de 4.18%.

Cantidad de Licencias emitidas totales

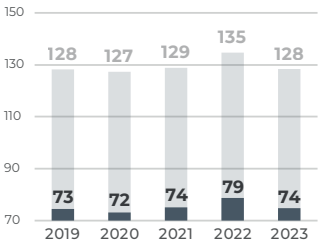


| | | Licencias emitidas por año | | | | |
|---------------------|------------------------------------|----------------------------|-------|-------|-------|-------|
| Especialidad Médica | | 2019 | 2020 | 2021 | 2022 | 2023 |
| 1 | Anestesiología | 232 | 229 | 230 | 232 | 234 |
| 2 | Cardiología | 288 | 291 | 298 | 293 | 294 |
| 3 | Cuidado Crítico | 22 | 22 | 24 | 23 | 23 |
| 4 | Dermatología | 106 | 111 | 110 | 108 | 107 |
| 5 | Emergenciólogos | 295 | 301 | 310 | 311 | 318 |
| 6 | Endocrinología | 104 | 107 | 100 | 100 | 104 |
| 7 | Medicina de Familia | 769 | 770 | 781 | 772 | 777 |
| 8 | Gastroenterología | 183 | 184 | 183 | 178 | 183 |
| 9 | Medicina General | 3,708 | 3,807 | 3,943 | 4,092 | 4,144 |
| 10 | Geriatría | 24 | 24 | 24 | 26 | 26 |
| 11 | Hematología & Oncología | 123 | 121 | 121 | 121 | 117 |
| 12 | Hospitalistas | 44 | 45 | 42 | 45 | 46 |
| 13 | Enfermedades Infecciosas | 103 | 99 | 98 | 98 | 101 |
| 14 | Medicina Interna | 1,412 | 1,433 | 1,444 | 1,479 | 1,484 |
| 15 | Genetistas | 34 | 31 | 36 | 34 | 34 |
| 16 | Nefrología | 116 | 110 | 123 | 122 | 122 |
| 17 | Neurología | 185 | 187 | 192 | 195 | 194 |
| | Medicina | | | | | |
| 18 | Neuromusculoesqueletal | 16 | 16 | 16 | 16 | 16 |
| 19 | Medicina Nuclear | 48 | 47 | 46 | 47 | 48 |
| 20 | Obstetricia & Ginecología | 549 | 550 | 544 | 547 | 540 |
| 21 | Oftalmología | 239 | 238 | 238 | 234 | 234 |
| 22 | Cirujanos Ortopedas | 149 | 147 | 148 | 146 | 147 |
| 23 | Otorrinolaringología | 95 | 92 | 86 | 91 | 84 |
| 24 | Manejo del Dolor | 3 | 3 | 3 | 3 | 3 |
| 25 | Patología | 128 | 127 | 129 | 135 | 128 |
| 26 | Pediatría | 1,249 | 1,252 | 1,223 | 1,229 | 1,223 |
| 27 | Fisiatras & Rehab. Física | 252 | 254 | 253 | 262 | 258 |
| | Neumología, Alergias & Inmunología | | | | | |
| 28 | | 122 | 138 | 131 | 128 | 123 |
| 29 | Podiatras | 57 | 58 | 61 | 60 | 58 |
| 30 | Medicina Preventiva | 142 | 145 | 142 | 142 | 144 |
| 31 | Psiquiatría | 551 | 560 | 566 | 556 | 545 |
| 32 | Radiología | 298 | 298 | 305 | 306 | 305 |
| 33 | Reumatología | 78 | 75 | 77 | 76 | 78 |
| 34 | Cirugía | 423 | 419 | 421 | 416 | 417 |
| 35 | Urología | 131 | 129 | 135 | 138 | 130 |

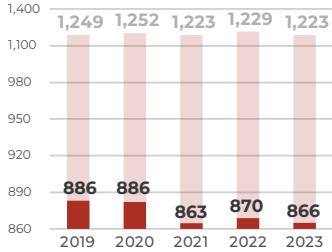
Cantidad de médicos con licencia emitida por la Junta de Licenciamiento vs. cantidad de médicos **practicando activamente** medicina en Puerto Rico



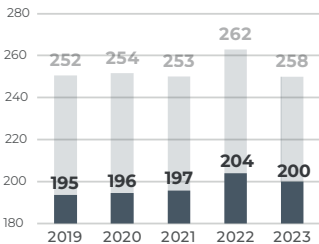
25 Patología



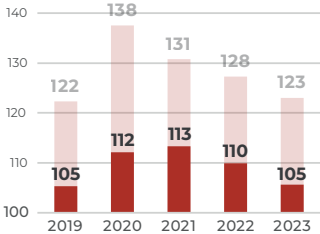
26 Pediatría



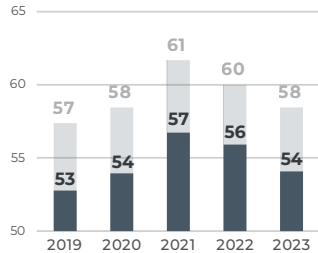
27 Fisiatras & Rehab. Física



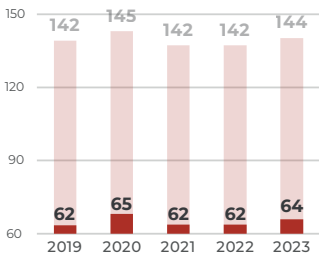
28 Neumología, Alergias & Inmunología



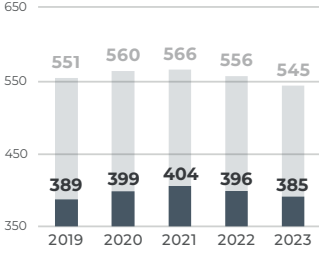
29 Podiatras



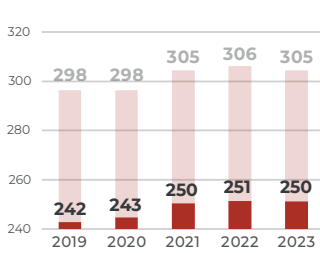
30 Medicina Preventiva



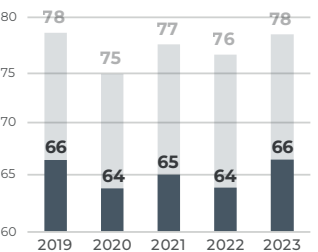
31 Psiquiatría



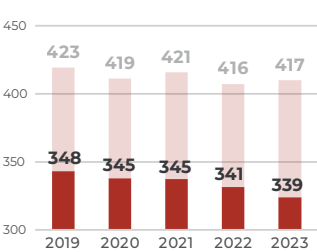
32 Radiología



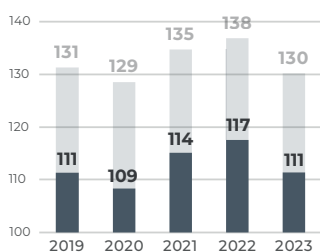
33 Reumatología



34 Cirugía



35 Urología

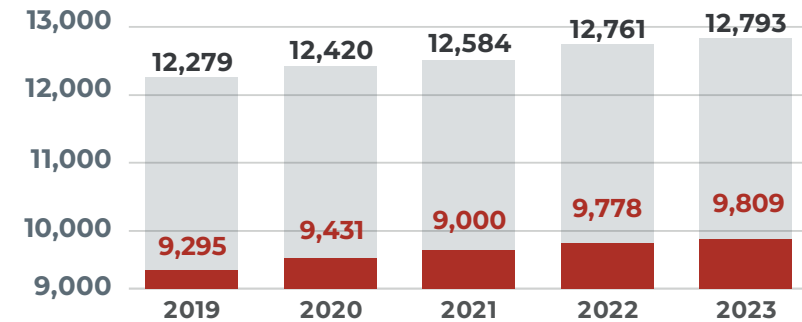


| | | Médicos practicando | | | | |
|---------------------|---------------------------|---------------------|-------|-------|-------|-------|
| Especialidad Médica | | 2019 | 2020 | 2021 | 2022 | 2023 |
| 1 | Anestesiología | 184 | 180 | 182 | 184 | 186 |
| 2 | Cardiología | 256 | 257 | 263 | 259 | 259 |
| 3 | Cuidado Crítico | 21 | 21 | 23 | 22 | 22 |
| 4 | Dermatología | 93 | 98 | 98 | 96 | 95 |
| 5 | Emergenciólogos | 209 | 214 | 222 | 224 | 231 |
| 6 | Endocrinología | 89 | 91 | 84 | 85 | 88 |
| 7 | Medicina de Familia | 572 | 572 | 581 | 573 | 577 |
| 8 | Gastroenterología | 158 | 160 | 158 | 154 | 158 |
| 9 | Medicina General | 2,608 | 2,708 | 2,845 | 2,994 | 3,046 |
| 10 | Geriatría | 20 | 20 | 20 | 22 | 22 |
| 11 | Hematología & Oncología | 105 | 105 | 104 | 104 | 100 |
| 12 | Hospitalistas | 31 | 32 | 29 | 32 | 33 |
| 13 | Enfermedades Infecciosas | 91 | 87 | 86 | 86 | 89 |
| 14 | Medicina Interna | 1,126 | 1,149 | 1,159 | 1,190 | 1,195 |
| 15 | Genetistas | 21 | 18 | 23 | 21 | 21 |
| 16 | Nefrología | 101 | 97 | 107 | 106 | 106 |
| 17 | Neurología | 153 | 153 | 158 | 161 | 160 |
| Medicina | | | | | | |
| 18 | Neuromusculoesqueletal | 12 | 12 | 12 | 12 | 12 |
| 19 | Medicina Nuclear | 35 | 35 | 34 | 34 | 35 |
| 20 | Obstetricia & Ginecología | 451 | 453 | 449 | 451 | 444 |

| | | Médicos practicando | | | | |
|---------------------|------------------------------------|---------------------|------|------|------|------|
| Especialidad Médica | | 2019 | 2020 | 2021 | 2022 | 2023 |
| 21 | Oftalmología | 223 | 223 | 222 | 218 | 218 |
| 22 | Cirujanos Ortopedas | 122 | 121 | 121 | 121 | 124 |
| 23 | Otorrinolaringología | 81 | 77 | 73 | 76 | 71 |
| 24 | Manejo del Dolor | 3 | 3 | 3 | 3 | 3 |
| 25 | Patología | 73 | 72 | 74 | 79 | 74 |
| 26 | Pediatría | 886 | 886 | 863 | 870 | 866 |
| 27 | Fisiatras & Rehab. Física | 195 | 196 | 197 | 204 | 200 |
| 28 | Neumología, Alergias & Inmunología | 105 | 112 | 113 | 110 | 105 |
| 29 | Podiatras | 53 | 54 | 57 | 56 | 54 |
| 30 | Medicina Preventiva | 62 | 65 | 62 | 62 | 64 |
| 31 | Psiquiatría | 389 | 399 | 404 | 396 | 385 |
| 32 | Radiología | 242 | 243 | 250 | 251 | 250 |
| 33 | Reumatología | 66 | 64 | 65 | 64 | 66 |
| 34 | Cirugía | 348 | 345 | 345 | 341 | 339 |
| 35 | Urología | 111 | 109 | 114 | 117 | 111 |

Para efectos de este estudio:

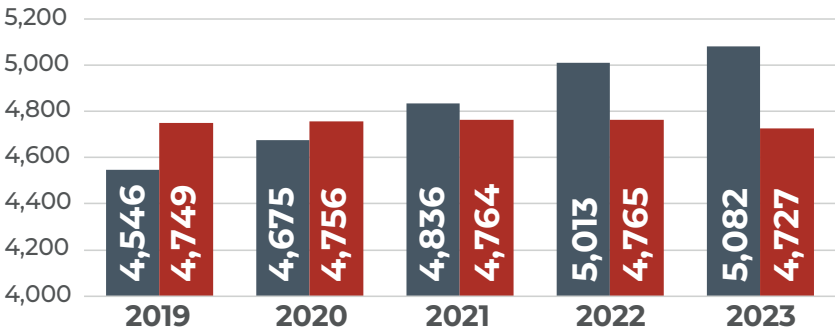
- ▲ **Medicina General:** rama de la medicina que atiende diferentes condiciones médicas comunes. Los médicos generalistas refieren pacientes a los especialistas de ser necesario.
- ▲ **Práctica General:** agrupa Medicina General, Medicina de Familia, Medicina Interna, Hospitalistas y Emergenciólogos.



Médicos activamente practicando
 **+5.52%**
en 5 años

- ▲ La cantidad de **médicos activamente practicando aumentó** de 9,295 a 9,809 en los últimos 5 años. Esto representa un aumento de **5.52%**.
- ▲ **La Práctica General de la Medicina según agrupada** (Medicina de Familia, Medicina Interna, Hospitalistas, Emergenciólogos y Medicina General), **en cuanto a médicos activamente practicando**, presenta un **aumento de 536 galenos o un 11.79%** (4,546 en 2019 vs 5,082 en 2023).
- ▲ Sin embargo, vemos una **reducción** cuando evaluamos las **Especialidades Médicas**: -22 galenos o **-0.46%**.
- ▲ Quiere esto decir que **la Práctica General de la Medicina, según agrupada, está compensando la reducción en las especialidades**. Sin embargo, las especialidades en la medicina son esenciales para el sistema de salud y servicio a los pacientes.

| | Práctica General | Especialistas |
|------|------------------|---------------|
| 2019 | 4,546 | 4,749 |
| 2020 | 4,675 | 4,756 |
| 2021 | 4,836 | 4,764 |
| 2022 | 5,013 | 4,765 |
| 2023 | 5,082 | 4,727 |



Distribución de los médicos practicando en Puerto Rico por Especialidad

▲ **Medicina General** refleja el porcentaje mayor con **30.5%**, seguido por **Medicina Interna** **11.6%** y **Pediatras** con un **9.1%**. Sin embargo, vemos otras especialidades relevantes para la salud de los pacientes como **Dermatólogos (0.9%)**, **Endocrinólogos (0.8%)**, **Enfermedades Infecciosas (0.8%)**, **Otorrinolaringólogos (0.7%)** y **Reumatólogos (0.6%)**, entre otros, que muestran una reducida disponibilidad de médicos para atender a la población. Esto pudiera explicar la **falta de disponibilidad de citas para los pacientes y las largas esperas en las oficinas médicas en ciertas especialidades**.

Medicina General **+30.5%**

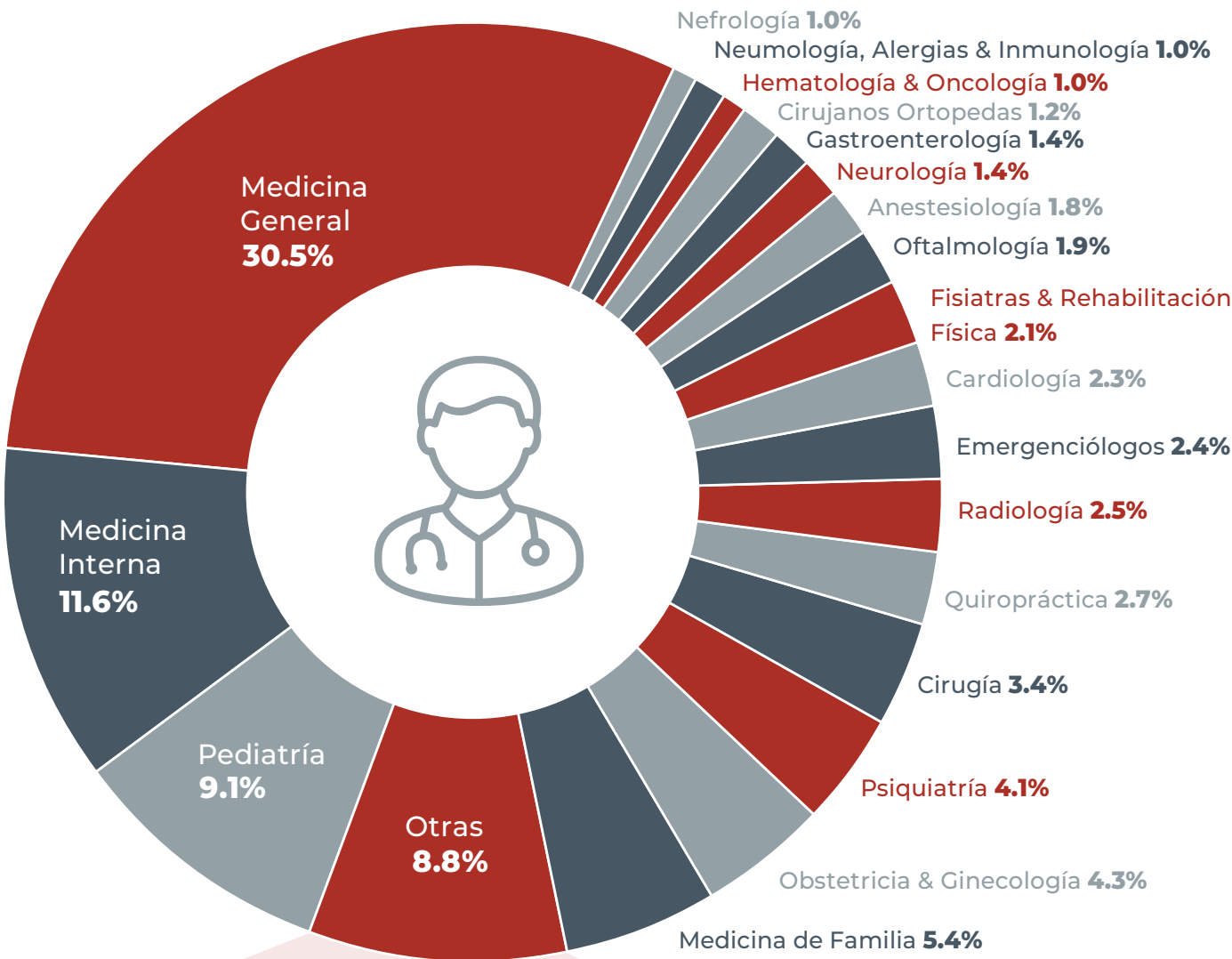
Medicina Interna **+11.6%**

Pediatras **+9.1%**



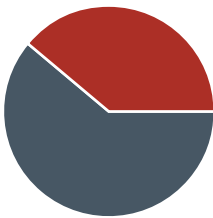
- ▲ **Dermatólogos +0.9%**
- ▲ **Endocrinólogos +0.8%**
- ▲ **Enfermedades Infecciosas +0.8%**
- ▲ **Otorrinolaringólogos +0.7%**
- ▲ **Reumatólogos +0.6%**

MENOS disponibilidad de citas para los pacientes
MÁS tiempo de espera en las oficinas médicas



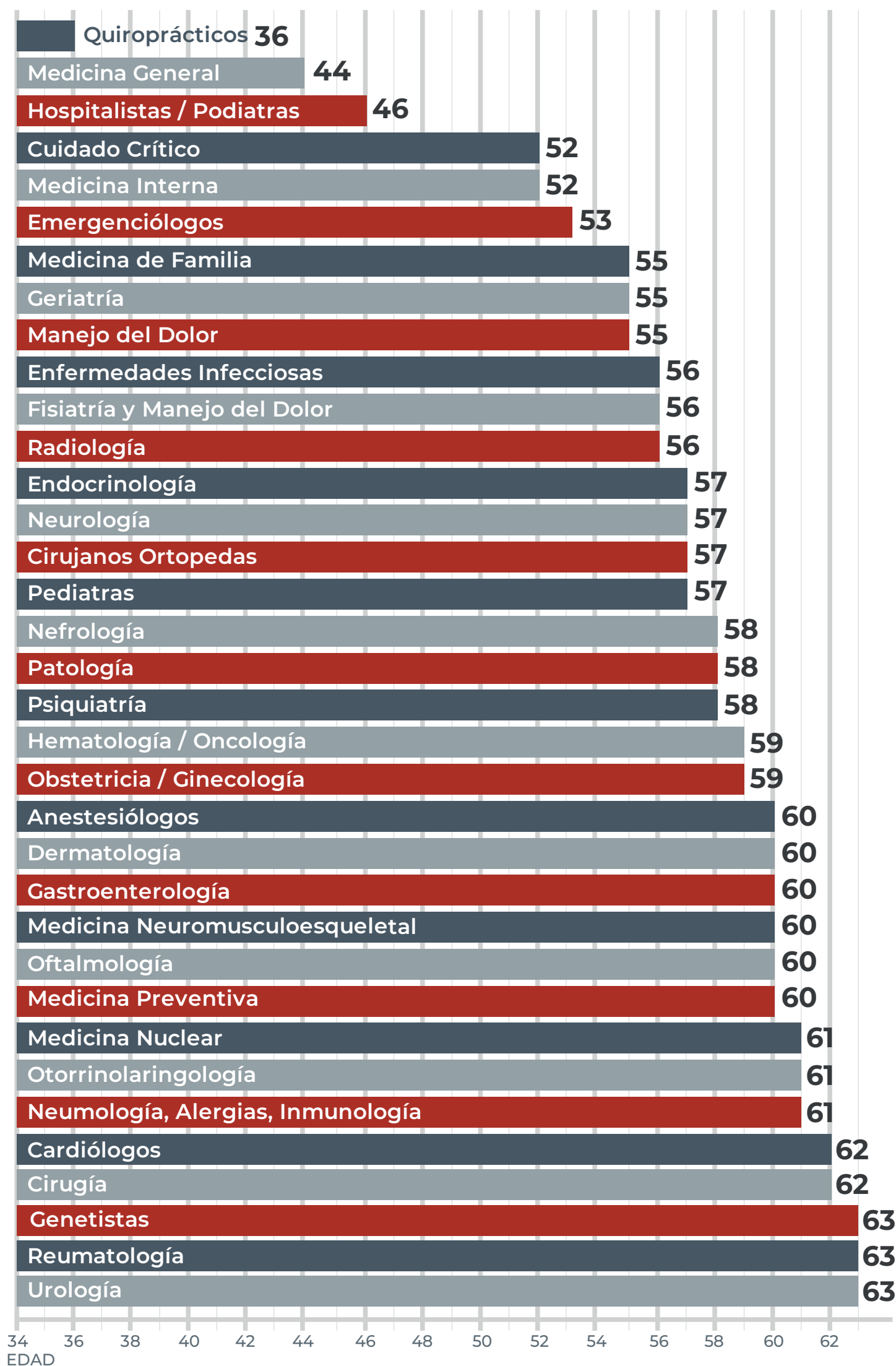
| | |
|-----------------------------------------|-------------------------------|
| Manejo del Dolor 0.0% | Podiatras 0.5% |
| Hematología & Oncología 1.0% | Reumatología 0.6% |
| Nefrología 1.0% | Geriatría 0.7% |
| Neumología, Alergias & Inmunología 1.0% | Otorrinolaringología 0.7% |
| Medicina Neuromusculoesquelética 0.1% | Medicina Preventiva 0.7% |
| Cuidado Crítico 0.2% | Endocrinología 0.8% |
| Genetistas 0.2% | Enfermedades Infecciosas 0.8% |
| Hospitalistas 0.3% | Patología 0.8% |
| Medicina Nuclear 0.3% | Dermatología 0.9% |
| Asistentes físicos 0.3% | Urología 0.9% |

Distribución por género

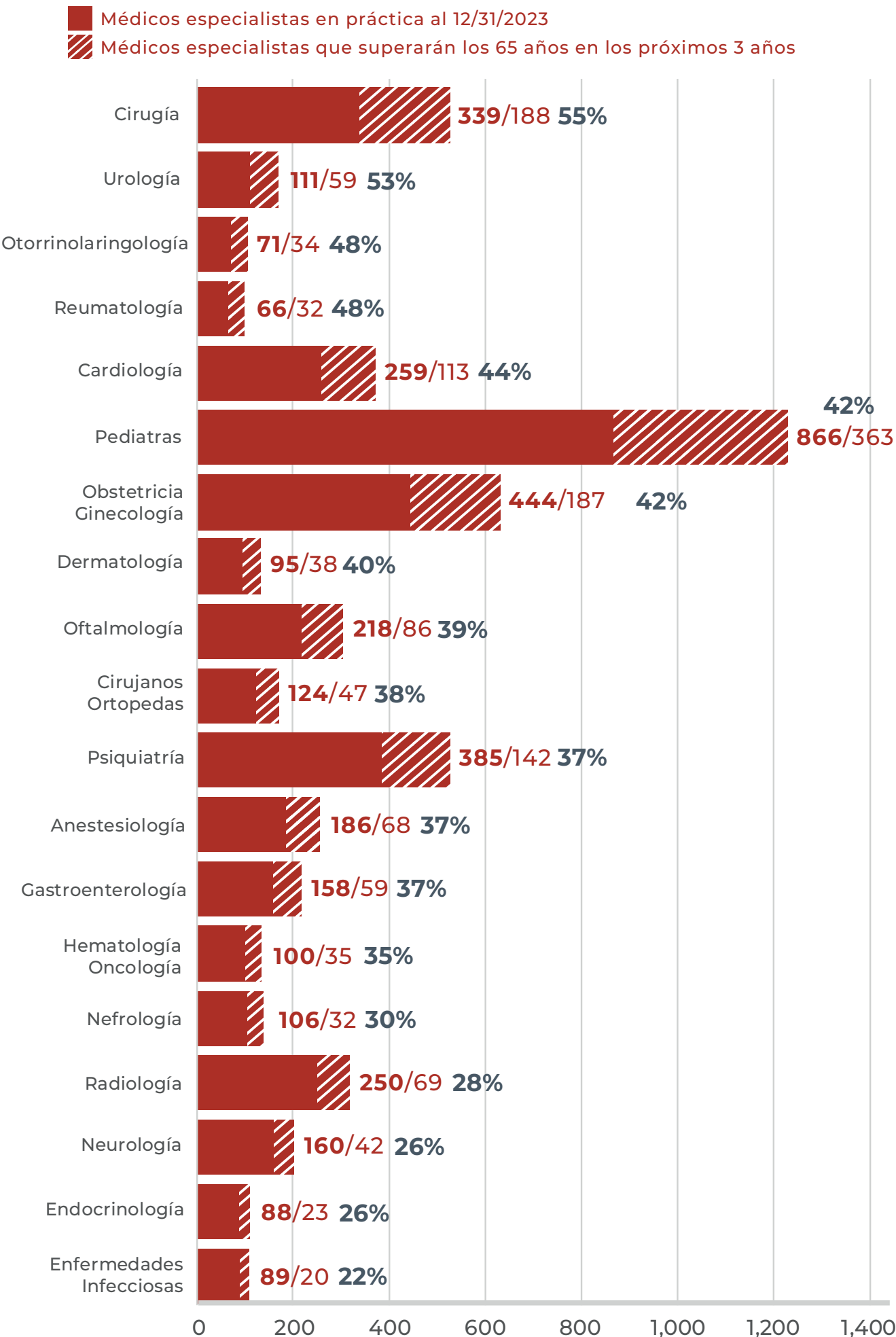


39% MUJERES
61% HOMBRES

Edad Promedio **por Especialidad**



Médicos especialistas que superarán los 65 años en los próximos 3 años



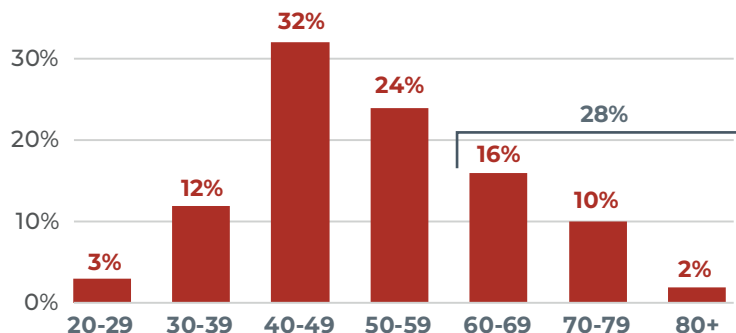
Práctica General

(Medicina Interna, Medicina de Familia, Medicina General, Hospitalistas y Emergenciólogos)



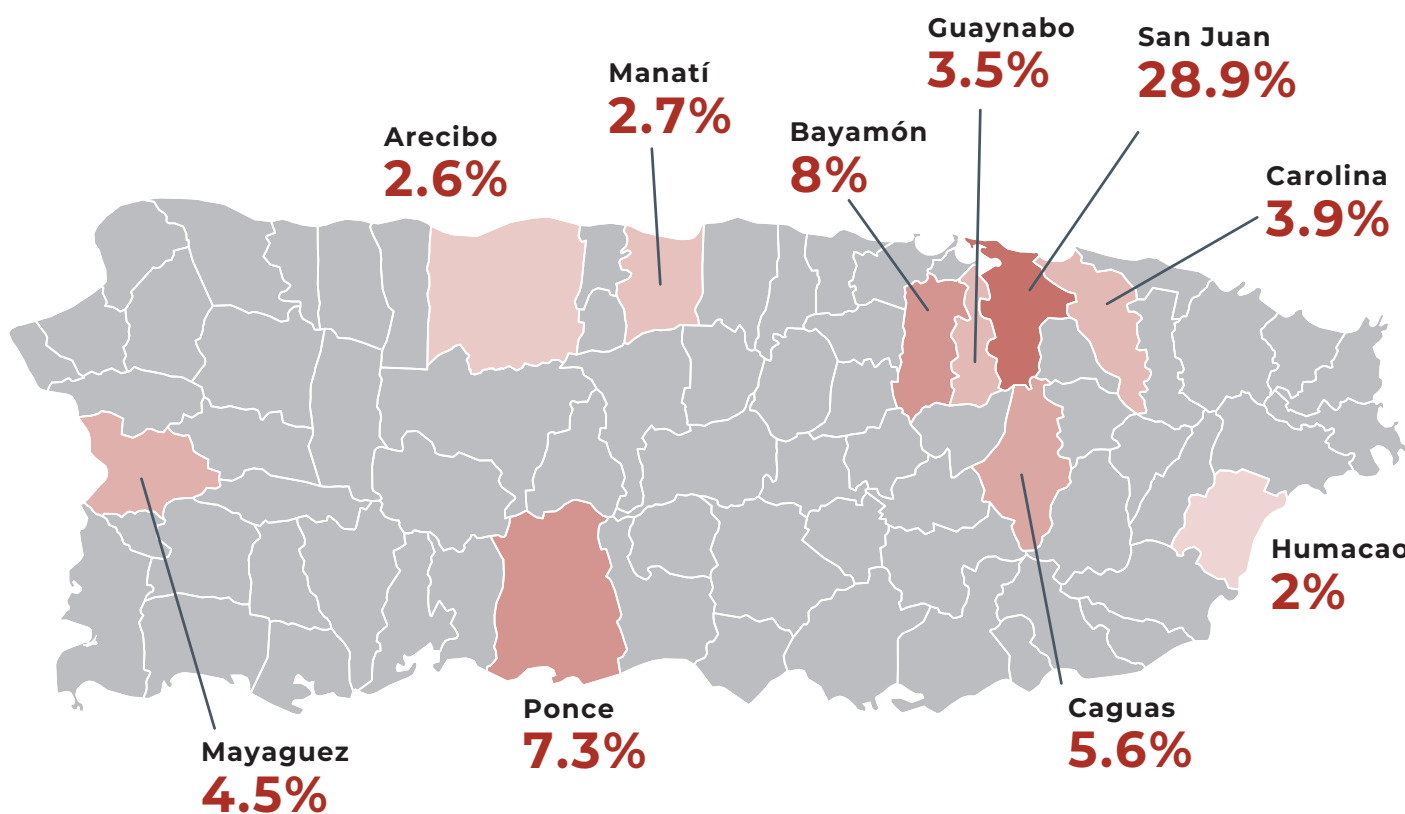
- ▲ Las edades de los médicos es un elemento de preocupación, especialmente si sigue la tendencia de reducción en la cantidad de especialistas.

El 28% o 2,746 de los médicos practicando en Puerto Rico tienen 60 años o más.

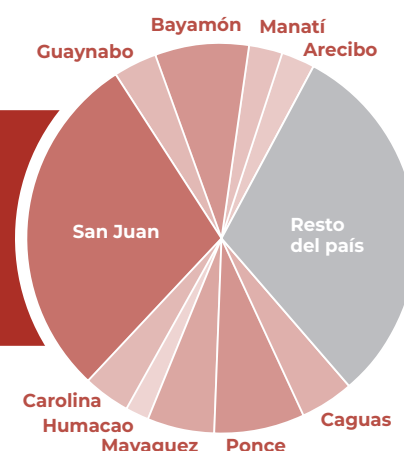


- ▲ Varias **especialidades importantes** como Anestesiología, Cardiología, Gastroenterología y Cirugía, entre otros, tienen **médicos con edades promedio mayores de 60 años**. **Esto representa un reto a futuro** si no se logra aumentar la cantidad de residencias y/o retener a los médicos más jóvenes incentivándolos a mantener su práctica en Puerto Rico.
- ▲ Además de una edad promedio alta en varias especialidades, **preocupa la cantidad de galenos que tendrán más de 65 años** (edad de retiro o cercana a retiro) **en los próximos 3 años**.
- ▲ En especialidades como Cardiología, Dermatología, Ginecología, Pediatría, Reumatología, Cirugía y Urología **más del 40% de los médicos activamente practicando actualmente tienen o tendrán una edad mayor de 65 años en los próximos 3 años**.

Distribución Geográfica de la Práctica Médica



Un 69% de la práctica médica se concentra en los pueblos de San Juan, Ponce, Caguas, Manatí, Mayagüez, Arecibo, Carolina, Bayamón, Guaynabo y Humacao.



Recomendaciones

- ▲ **Intervención del Gobierno de Puerto Rico** para buscar **soluciones a las controversias que presentan los hospitales y médicos con las compañías de planes de salud** y que actualmente están afectando a los pacientes. Esto se ha señalado como una de las causas de migración de médicos a Estados Unidos.
- ▲ **Agilizar los procesos de credencialización con los planes de salud** para que los médicos no tengan que **esperar largos periodos de tiempo** para comenzar a **atender sus pacientes y recibir los pagos por sus servicios**.
- ▲ Proveer un **ambiente regulatorio y legal adecuado que proteja a los médicos y hospitales** ante demandas frívolas e infundadas. Esto **libera tiempo en el Sistema Judicial y reduce los gastos** relacionados a atender estos casos que muchas veces terminan desestimándose. Esto también **evita los gastos legales innecesarios** para los hospitales y los galenos y el tiempo de preparación para la defensa.
- ▲ **Establecer topes en las cantidades de compensación** ha sido efectivo en varios Estados que han implementado esta práctica, lo que no solo ha retenido médicos, sino que han atraído médicos de otros lugares que se sienten más seguros al ejercer sus funciones. Es importante mencionar que en estos escenarios **los pacientes retienen todos sus derechos de presentar reclamación por daños** siempre que estén demostrados por el peritaje correspondiente.
- ▲ **Crear residencias adicionales y programas de becas para los estudiantes de medicina** en aquellas especialidades médicas de mayor relevancia para la población de Puerto Rico y **donde se ha identificado una escasez de galenos**.
- ▲ **Retener a los médicos más jóvenes** es imprescindible para poder **compensar** a largo plazo la alta **cantidad de médicos que están en edades cercanas a su retiro**.
- ▲ **Mantener incentivos contributivos** para retener a los médicos en Puerto Rico y motivar a los que se fueron a que regresen a la Isla.
- ▲ **Ampliar los programas de inmunidad** y crear leyes más claras **para proteger a los médicos y hospitales que ofrecen capacitación a los estudiantes de medicina** durante su periodo de residencia/práctica.



¡Somos tu mejor defensa!

☎ 787.999.7763 🌐 www.prmdic.com