

**INFORME DE PROMEDIO DIARIO EN INSTITUCIONES CORRECCIONALES POR NIVELES DE CUSTODIA JULIO 2025**

<b>Nombre del Informe Estadístico:</b>	Informe de Promedio Diario en Instituciones Correccionales por Niveles de Custodia
<b>Nombre de la entidad responsable:</b>	Departamento de Corrección y Rehabilitación
<b>Oficina responsable:</b>	Control de Población
<b>Unidad de Información:</b>	Instituciones correccionales del D.C.R.
<b>Clasificación temática:</b>	Tema: 1.8 Otras estadísticas sociales, demográficas y conexas
<b>Descripción del informe:</b>	El informe recoge la población correccional promedio diaria desglosada por región, institución y niveles de custodia. Además, se agrupa en población sumariada o sentenciada.
<b>Objetivos del informe:</b>	<div><div>1. Brindar información sobre la cantidad promedio de confinados por niveles de custodia en el sistema correccional del país.</div><div>2. Evaluar la tendencia a través del tiempo de la población correccional por estatus y niveles de custodia.</div><div>3. Proveer información para desarrollar política pública sobre la población correccional por niveles de custodia.</div></div>
<b>Población de referencia:</b>	Matrícula población correccional adultos
<b>Variable principal:</b>	Número de confinados
<b>Cobertura:</b>	Región Norte y Región Sur
<b>Unidad de Análisis:</b>	Confinados
<b>Fuente de Información:</b>	Registro Administrativo de Recuento de Medianoche

**Instrumento de recopilación:** Formulario de entrada de datos MS Excel para recopilar la información mediante un proceso administrativo.

**Periodo de recopilación:** Mensual / Anual

**Periodo de referencia:** AF 2025-2026

**Información presentada en el informe es desglosada por género:** Si

**Política de revisión de datos previamente publicados:** Este informe constituye un documento oficial del D.C.R. que está sujeto a los cambios y correcciones del proceso de compilación, evaluación y publicación oficial.

**Frecuencia de divulgación del informe:** Mensual


**Solicitud del informe:** Por correo electrónico.

**Obtención de informe:** En portal del Departamento.

**Medios de divulgación de informe:** En archivo electrónico en PDF (readable) o PDF (scan).

**Dirección de portal de Internet:** <http://dcr.pr.gov/>

**Costo del informe:** No.

- ♦ Las letras PDF o el logo de PDF  indican que un documento está en el Formato de Documento Portátil (PDF, por sus siglas en inglés). Para abrir el archivo usted necesita Adobe® Reader, que está disponible **gratis** en el sitio web de Adobe.
- ♦ La distribución electrónica del informe se hace como un servicio público a la comunidad.

**Definiciones:**

1. **Custodia Máxima** - confinados de la población general que requieren un grado alto de control y supervisión. A estos individuos se les puede restringir de determinadas asignaciones de trabajo y de celda, así como de determinadas áreas dentro de la institución, según se estime necesario por razones de seguridad.

2. **Custodia Mediana** - confinados de la población general que requieren un grado intermedio de supervisión. Estos confinados son asignados a celdas o dormitorios y son elegibles para ser asignados a cualquier labor o actividad que requiera supervisión de rutina dentro del perímetro de seguridad de la institución.
3. **Custodia Mínima** - confinados de la población general que son elegibles para habitar en viviendas de menor seguridad y que pueden trabajar fuera del perímetro con un mínimo de supervisión.
4. **Custodia Mínima/Comunidad** - confinados de la población general que están en custodia mínima, pero que han sido catalogados según las políticas del Departamento de Corrección y Rehabilitación como elegibles para programas comunitarios.
5. **Pensión Alimentaria** - es un individuo al que el Tribunal ordena su ingreso a la prisión debido a deudas de pensión alimentaria.
6. **Sentenciado** - se refiere a un individuo que ha sido convicto de delito y sentenciado por un tribunal o que ha sido encarcelado por desacato civil.
7. **Sumariado** - es un confinado recluido en una institución en virtud de orden judicial en espera de que se concluya el proceso criminal iniciado en su contra.

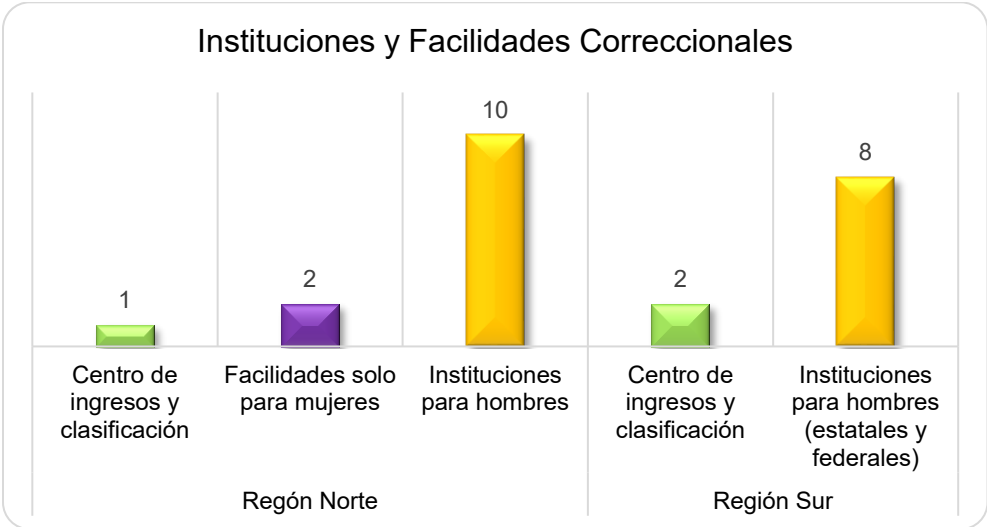
7 de agosto de 2025

Oficina de Desarrollo Programático

Persona contacto para este informe: Alba M. Aguayo Pérez

INTRODUCCIÓN

El Departamento de Corrección y Rehabilitación tiene la responsabilidad de custodiar a individuos que el tribunal ha determinado su ingreso a instituciones correccionales. Para esto cuenta con 23 instituciones a nivel isla, todas agrupadas por Región Norte y Región Sur.



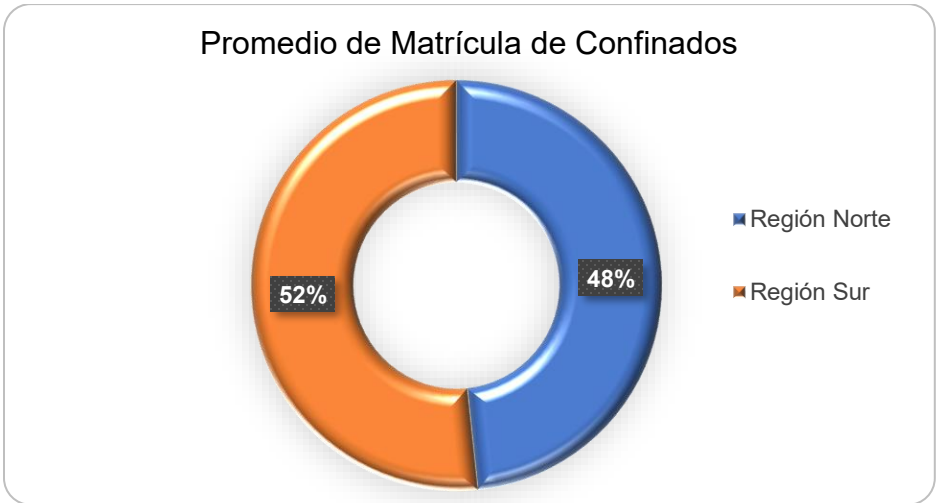
Capacidad y Espacios en el Sistema Correccional

En la tabla a continuación se presenta el número total de la capacidad de espacios en las instituciones correccionales ubicadas en la Región Norte y en la Región Sur, así como los números de espacios habitables y no habitables. Además, se incluye el porciento de espacios ocupados por región.

Capacidad y Espacios en el Sistema	Región Norte	Región Sur	Total
Capacidad	5,132	5,312	10,444
Espacios Habitables	4,159	4,825	8,984
Espacios No Habitables	973	487	1,460
% de ocupación	81%	91%	86%

PROMEDIO MATRÍCULA CORRECCIONAL DE ADULTOS

El promedio de confinados en las instituciones correccionales durante el mes de este informe fue 7,461. La tabla muestra los datos reportados por región.



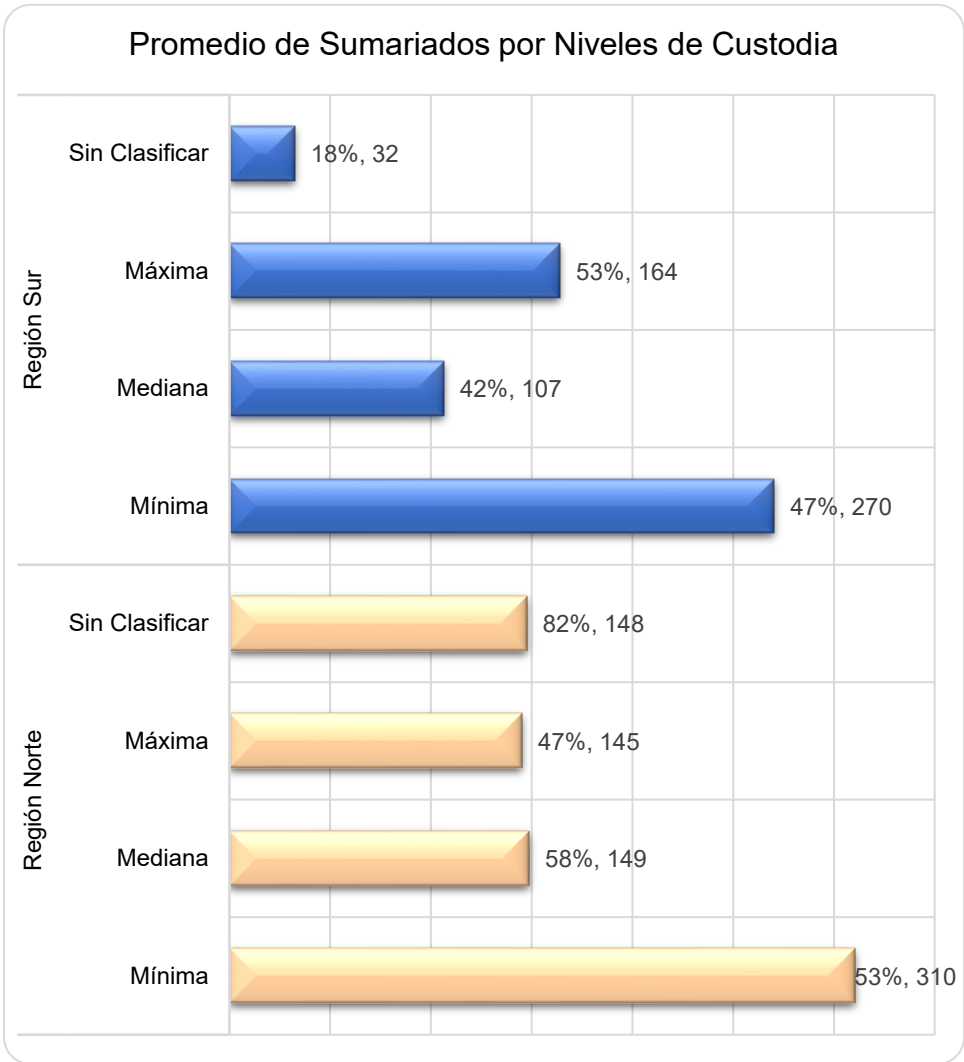
Sumariados

En la Región Norte 752 (57%) confinados estaban clasificados como sumariados y en la Región Sur, 574 (43%), para un promedio de 1,325 sumariados.



Niveles de Custodia de los Sumariados

El 44% (581) de los sumariados estaban clasificados en custodia mínima, 19% (255) en mediana, 23% (309) en máxima y un 14% (180) de confinados estaba sin clasificar. La siguiente figura muestra la clasificación de custodia de los sumariados.



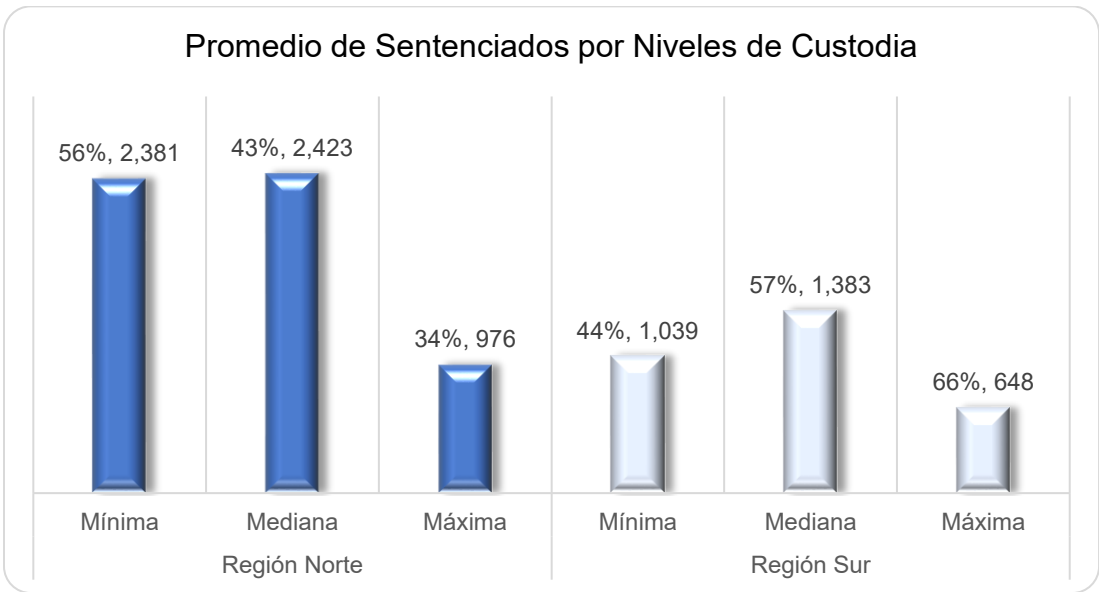
Sentenciados

La matrícula de confinados sentenciados tuvo un promedio de 5,980. De estos, 2,854 (48%) se encontraban ubicados en la Región Norte y 3,126 (52%) en la Región Sur.



Niveles de Custodia de los Sentenciados

El 40% (2,381) estaban clasificados en custodia mínima, un 41% (2,423) en mediana y un 16% (976) en máxima y sin sentencia, un 0.15% (9), entre otros.



Además de los niveles de custodia, presentamos cuatro variables que identifican el promedio de confinados en espera de asignarle nivel de custodia y los mostramos en la siguiente tabla.

Clasificación	Región Norte		Región Sur	
Sin Sentencia	9	100%	0	0%
Pendiente Liquidación	13	50%	13	50%
Con Liquidación	79	67%	39	33%
Pensión Alimentaria	44	92%	4	33%

Confinados Federales

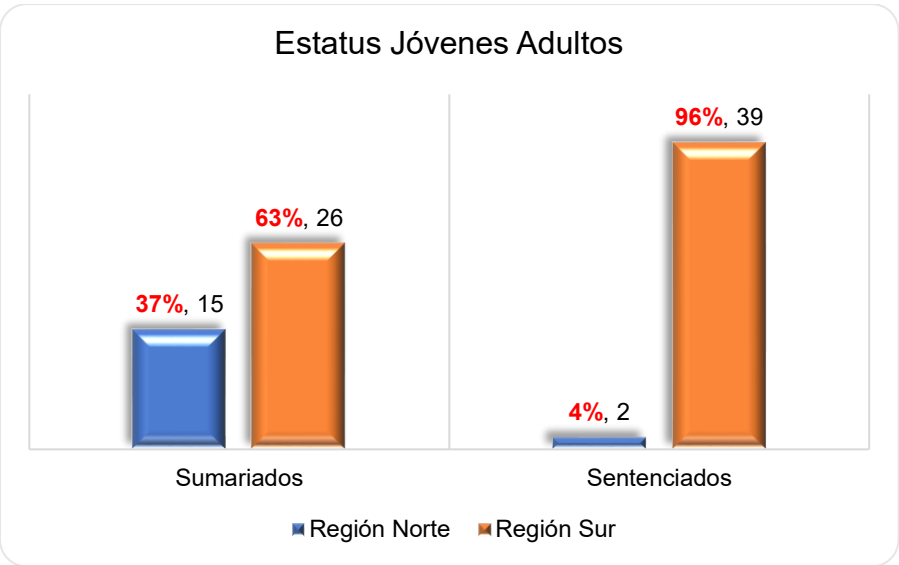
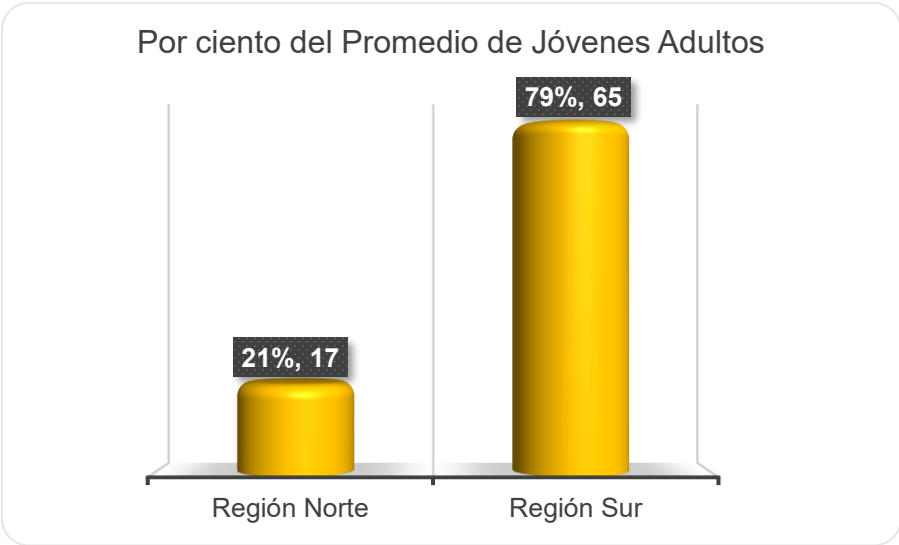
La Región Sur es la única que alberga confinados federales. Estos confinados no son clasificados por el Departamento de Corrección y Rehabilitación, por tal razón, no son reportados en las categorías de sumariados o sentenciados.

Promedio durante el mes



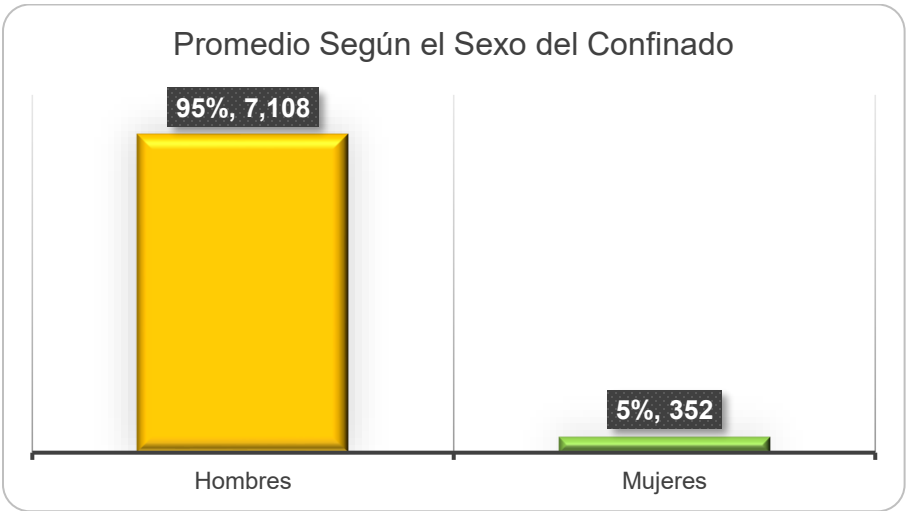
Jóvenes Adultos

El promedio de la población correccional de jóvenes adultos fue de 82, con un total de 17 (21%) en la Región Norte y 65 (79%) en la Región Sur.

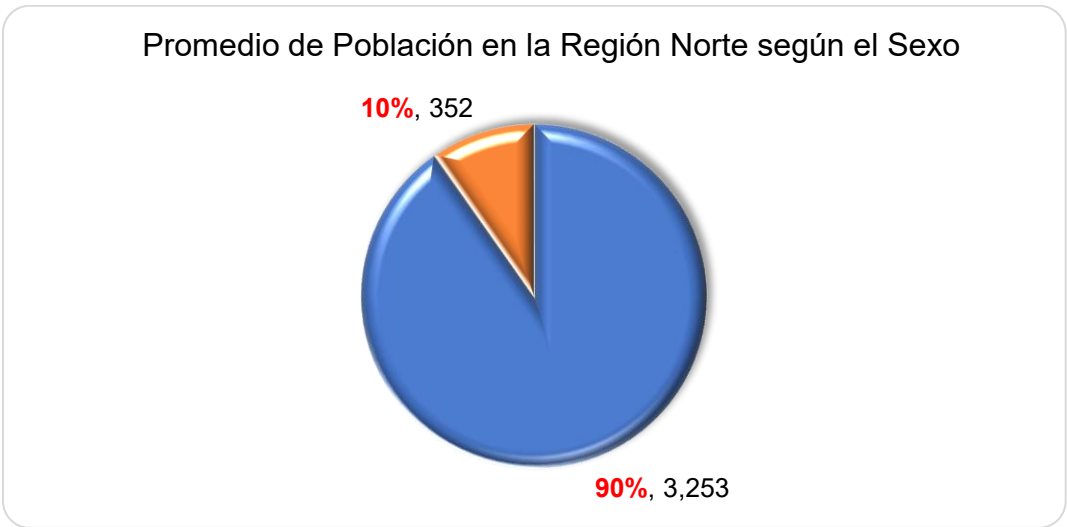


Promedio según el sexo del confinado

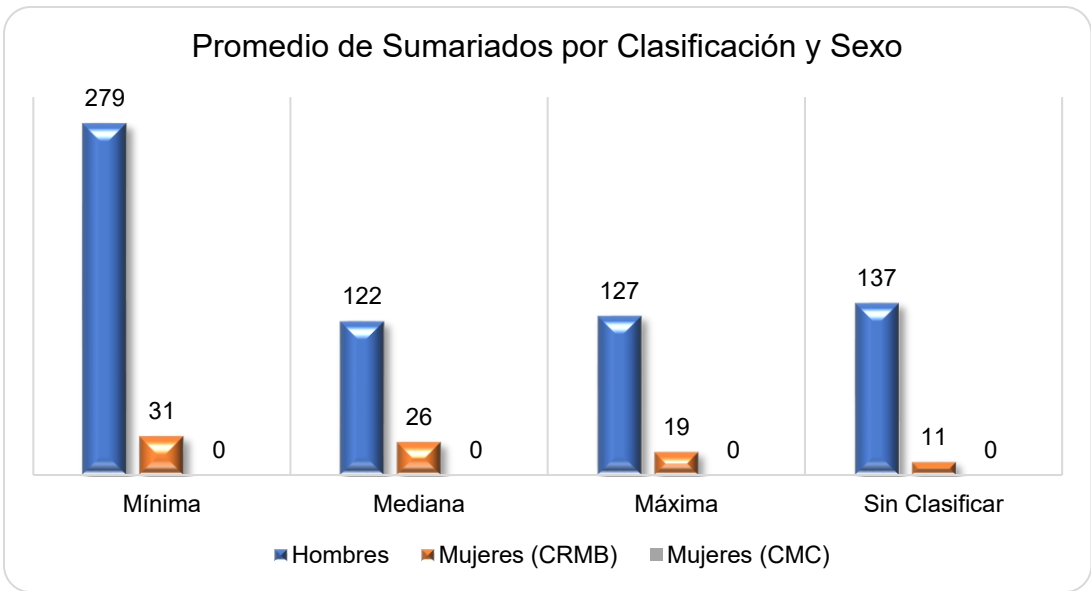
El promedio de población en los hombres fue de 7,108 (95%) mientras que el de mujeres fue 352 (5%).



Al promediar la población por región de acuerdo con el sexo del confinado, lo hicimos tomando en cuenta que la Región Norte es la única que tiene instituciones para mujeres.



Las gráficas a continuación presentan los datos según el sexo del confinado, desglosados por niveles de custodia.





Promedio de Sentenciados por Nivel de Custodia y Sexo

Región Norte	Mínima	Mediana	Máxima	Promedio
Hombres	1,232	963	283	2,479
Mujeres (CRMB, HIM, CMC)	110	76	45	231
Total	1,342	1,039	328	2,709

Promedio de Sentenciados por Clasificación y Sexo

Región Norte	Sin Sentencia	Pendiente Liquidación	Con Liquidación	Pensión Alimentaria	Total
Hombres	0	11	75	42	127
Mujeres (CRMB, HIM, CMC)	9	2	4	2	17
Total	9	13	79	44	144

Promedio Jóvenes Adultos Según el Sexo

Sexo	Sumariados	Sentenciados	Total
Hombres	40	40	80
Mujeres	2	0	2
Total	41	40	82

Población Promedio en Instituciones

Región Norte	Promedio	%
Centro de Ingresos y Clasificación Bayamón 705	597	8.00%
Institución Correccional Bayamón 308/448	81	1.08%
Anexo Máxima Seguridad Bayamón 292	239	3.20%
Centro Detención de Bayamón 1072	747	10.01%
Institución Bayamón 501	438	5.88%
Centro Médico Correccional	107	1.43%
Institución Correccional Sabana Hoyos 216	145	1.94%
Anexo Sabana Hoyos 728	368	4.93%
Complejo Rehabilitación Mujeres Bayamón	321	4.30%
Hogar Intermedio para Mujeres Bayamón	13	0.17%
Institución Correccional Guerrero	502	6.73%
Centro de Tratamiento Residencial para Usuarios de Sustancias	21	0.29%
Centro de Rehabilitación y Nuevas Oportunidades	27	0.36%
Total	3,605	

Región Sur	Promedio	%
Anexo Guayama 296	232	3.11%
Anexo Guayama 500	475	6.36%
Institución Correccional Máxima Guayama 1000	510	6.84%
Centro de Ingresos y Clasificación del Sur	571	7.66%
Institucion Correccional Ponce	671	9.00%
Institución Máxima Ponce	318	4.26%
Institución Adultos Ponce 1000	413	5.54%
Institución Correccional Ponce 500	296	3.96%
Centro de Detención del Oeste	369	4.94%
Total	3,855	