

INFORME DE PROMEDIO DIARIO EN INSTITUCIONES CORRECCIONALES POR NIVELES DE CUSTODIA AGOSTO 2025

Nombre del Informe Estadístico:	Informe de Promedio Diario en Instituciones Correccionales por Niveles de Custodia
Nombre de la entidad responsable:	Departamento de Corrección y Rehabilitación
Oficina responsable:	Control de Población
Unidad de Información:	Instituciones correccionales del D.C.R.
Clasificación temática:	Tema: 1.8 Otras estadísticas sociales, demográficas y conexas
Descripción del informe:	El informe recoge la población correccional promedio diaria desglosada por región, institución y niveles de custodia. Además, se agrupa en población sumariada o sentenciada.
Objetivos del informe:	<ol style="list-style-type: none">1. Brindar información sobre la cantidad promedio de confinados por niveles de custodia en el sistema correccional del país.2. Evaluar la tendencia a través del tiempo de la población correccional por estatus y niveles de custodia.3. Proveer información para desarrollar política pública sobre la población correccional por niveles de custodia.
Población de referencia:	Matrícula población correccional adultos
Variable principal:	Número de confinados
Cobertura:	Región Norte y Región Sur
Unidad de Análisis:	Confinados
Fuente de Información:	Registro Administrativo de Recuento de Medianoche

Instrumento de recopilación: Formulario de entrada de datos MS Excel para recopilar la información mediante un proceso administrativo.

Periodo de recopilación: Mensual / Anual

Periodo de referencia: AF 2025-2026

Información presentada en el informe es desglosada por género: Si

Política de revisión de datos previamente publicados: Este informe constituye un documento oficial del D.C.R. que está sujeto a los cambios y correcciones del proceso de compilación, evaluación y publicación oficial.

Frecuencia de divulgación del informe: Mensual


Solicitud del informe: Por correo electrónico.

Obtención de informe: En portal del Departamento.

Medios de divulgación de informe: En archivo electrónico en PDF (readable) o PDF (scan).

Dirección de portal de Internet: <http://dcr.pr.gov/>

Costo del informe: No.

- ♦ Las letras PDF o el logo de PDF  indican que un documento está en el Formato de Documento Portátil (PDF, por sus siglas en inglés). Para abrir el archivo usted necesita Adobe® Reader, que está disponible **gratis** en el sitio web de Adobe.
- ♦ La distribución electrónica del informe se hace como un servicio público a la comunidad.

Definiciones:

1. **Custodia Máxima** - confinados de la población general que requieren un grado alto de control y supervisión. A estos individuos se les puede restringir de determinadas asignaciones de trabajo y de celda, así como de determinadas áreas dentro de la institución, según se estime necesario por razones de seguridad.

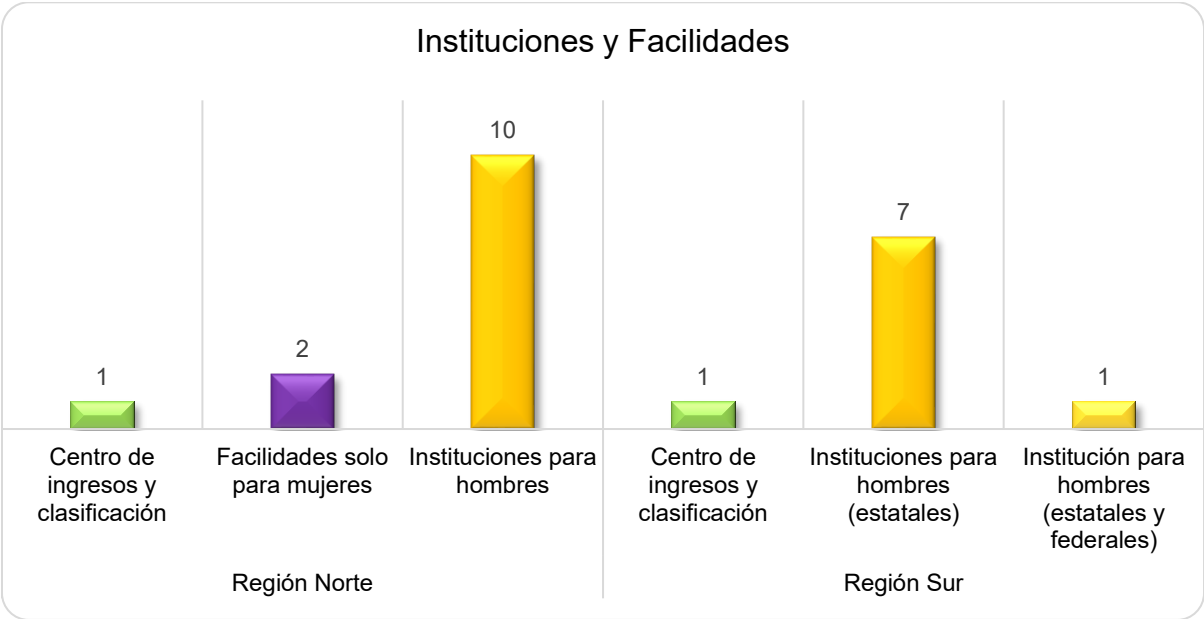
2. **Custodia Mediana** - confinados de la población general que requieren un grado intermedio de supervisión. Estos confinados son asignados a celdas o dormitorios y son elegibles para ser asignados a cualquier labor o actividad que requiera supervisión de rutina dentro del perímetro de seguridad de la institución.
3. **Custodia Mínima** - confinados de la población general que son elegibles para habitar en viviendas de menor seguridad y que pueden trabajar fuera del perímetro con un mínimo de supervisión.
4. **Custodia Mínima/Comunidad** - confinados de la población general que están en custodia mínima, pero que han sido catalogados según las políticas del Departamento de Corrección y Rehabilitación como elegibles para programas comunitarios.
5. **Pensión Alimentaria** - es un individuo al que el Tribunal ordena su ingreso a la prisión debido a deudas de pensión alimentaria.
6. **Sentenciado** - se refiere a un individuo que ha sido convicto de delito y sentenciado por un tribunal o que ha sido encarcelado por desacato civil.
7. **Sumariado** - es un confinado recluido en una institución en virtud de orden judicial en espera de que se concluya el proceso criminal iniciado en su contra.

5 de septiembre de 2025

Oficina de Desarrollo Programático

INTRODUCCIÓN

El Departamento de Corrección y Rehabilitación tiene la responsabilidad de custodiar a individuos que el tribunal ha determinado su ingreso a instituciones correccionales. Para esto cuenta con 22 instituciones a nivel isla, todas agrupadas por Región Norte y Región Sur.



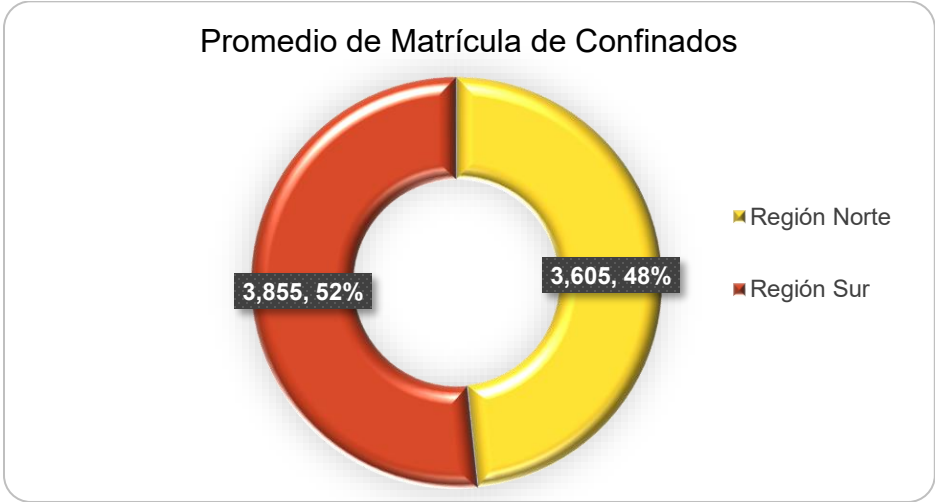
Capacidad y Espacios en el Sistema Correccional

La siguiente tabla muestra la capacidad total de espacios en las instituciones correccionales de las regiones norte y sur, incluyendo el número de espacios habitables y no habitables. También se presenta el porcentaje de ocupación por región.

Capacidad y Espacios en el Sistema	Región Norte	Región Sur	Total
Capacidad	4,529	5,312	9,841
Espacios Habitables	4,195	4,854	9,049
Espacios No Habitables	350	458	808
% de ocupación	93%	91%	92%

PROMEDIO MATRÍCULA CORRECCIONAL DE ADULTOS

El promedio de confinados en las instituciones correccionales durante el mes de este informe fue 7,505. La tabla muestra los datos reportados por región.



Sumariados

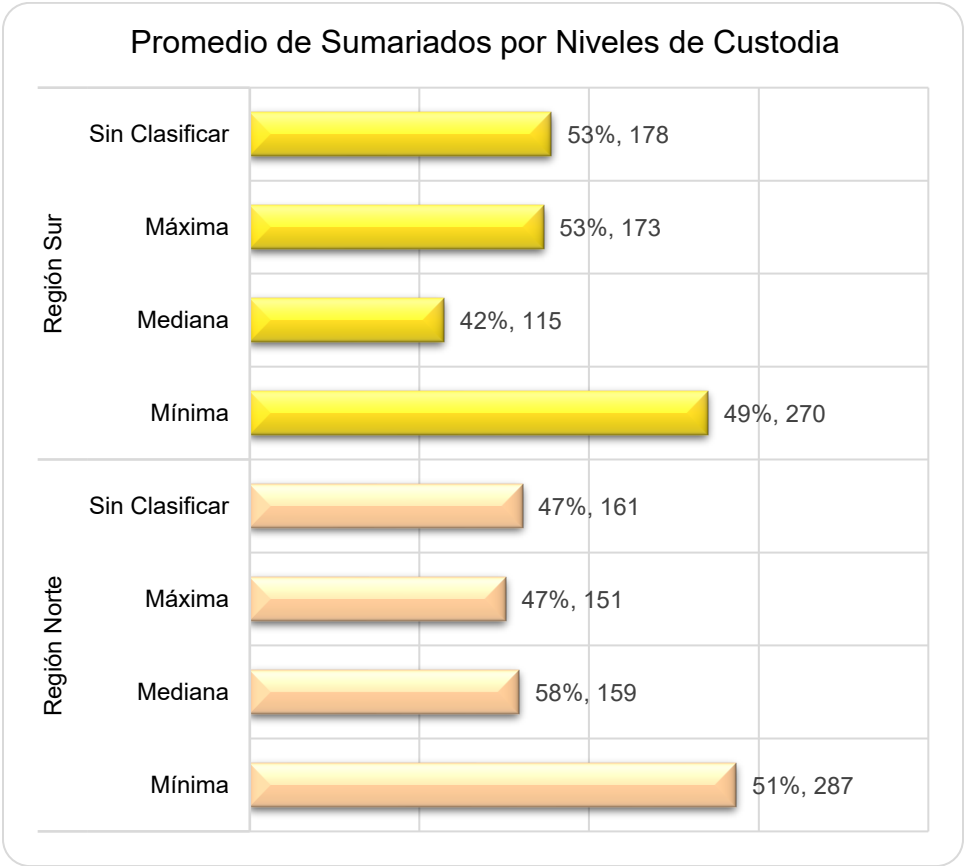
En la Región Norte, 757 confinados (51%) estaban clasificados como sumariados, mientras que en la Región Sur se registraron 736 (49%). En total, hubo 1,493 sumariados entre ambas regiones.



Niveles de Custodia de los Sumariados

El 37% (557) de los sumariados estaban clasificados en custodia mínima, 18% (273) en custodia mediana y el 22% (324) en custodia máxima. Además, un 23% (339) de confinados no contaban con clasificación de custodia.

La figura a continuación ilustra la distribución de los sumariados según su clasificación de custodia.



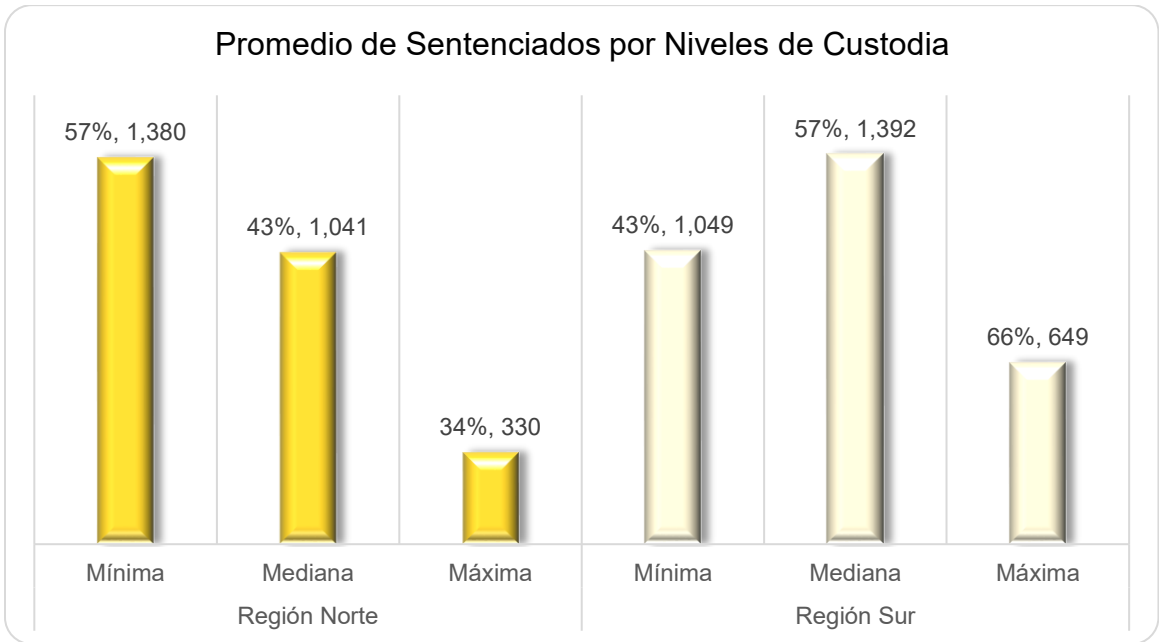
Sentenciados

La matrícula promedio de confinados sentenciados fue de 6,012 personas. De estos, 2,868 (48%) estaban ubicados en la Región Norte y 3,144 (52%) en la Región Sur.



Niveles de Custodia de los Sentenciados

El 40.40% de los confinados (2,429) estaban clasificados en custodia mínima, mientras que el 40.47% (2,433) se encontraban en custodia mediana. Un 16.28% (979) estaban en custodia máxima, y un 0.12% (7) correspondían a casos sin sentencia.



Además de los niveles de custodia mencionados, se presentan cuatro variables que identifican el promedio de confinados con distintas situaciones administrativas:

- En espera de sentencia (sin sentencia)
- En espera de fecha mínima y máxima de sentencia (pendiente de liquidación)
- En espera de clasificación de custodia (con liquidación)
- Matrícula promedio por pensión alimentaria

Esta información se detalla en la siguiente tabla.

Clasificación	Región Norte		Región Sur	
Sin Sentencia	7	100%	0	0%
Pendiente Liquidación	10	47%	12	53%
Con Liquidación	58	60%	38	40%
Pensión Alimentaria	42	91%	4	9%

Confinados Federales

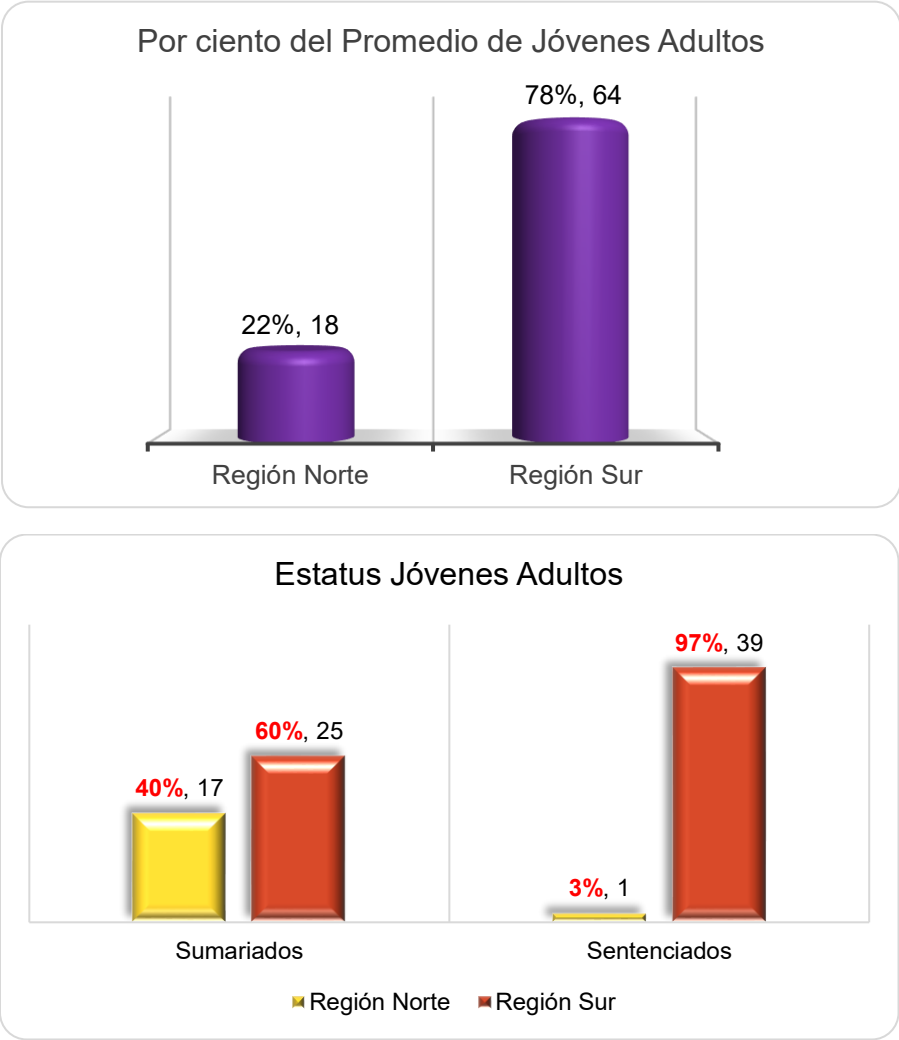
La Región Sur es la única que alberga confinados bajo jurisdicción federal. Estos individuos no son clasificados por el Departamento de Corrección y Rehabilitación; por lo tanto, no se incluyen en las categorías de sumariados ni de sentenciados en los informes estadísticos.

Promedio durante el mes



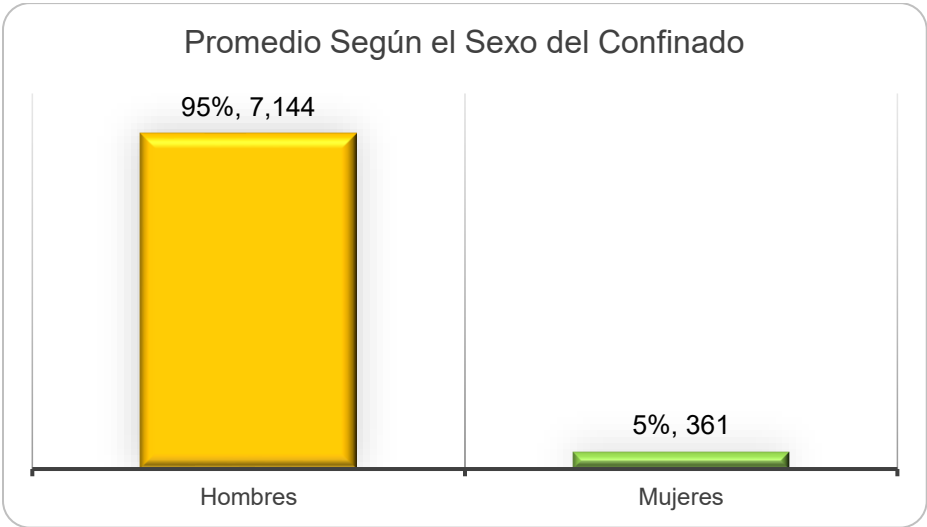
Jóvenes Adultos

El promedio de la población correccional de jóvenes adultos fue de 82, distribuidos entre 18 (22 %) en la Región Norte y 64 (78 %) en la Región Sur.

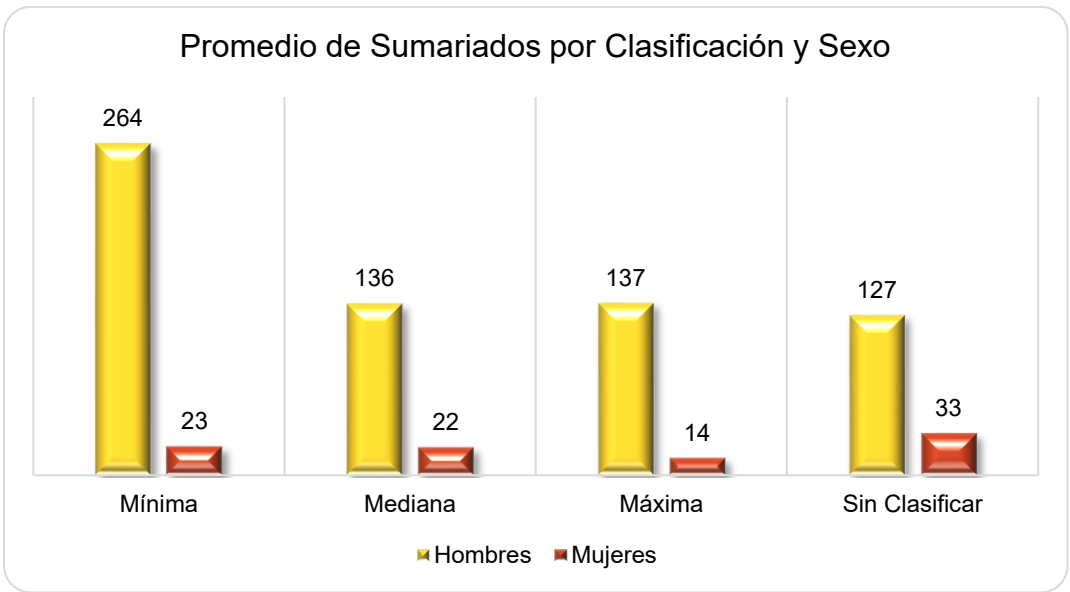
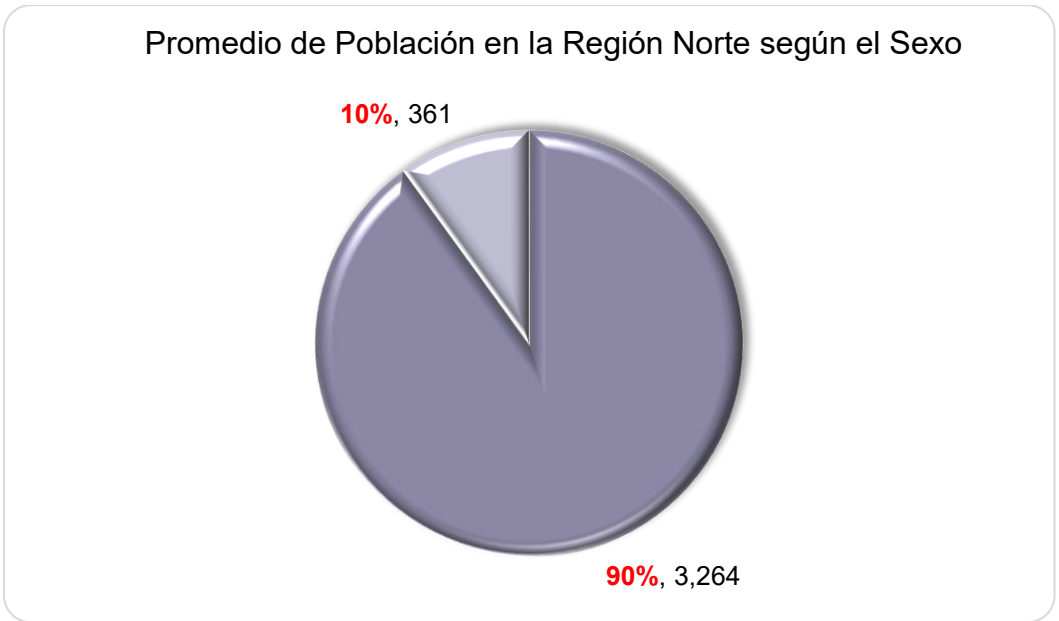


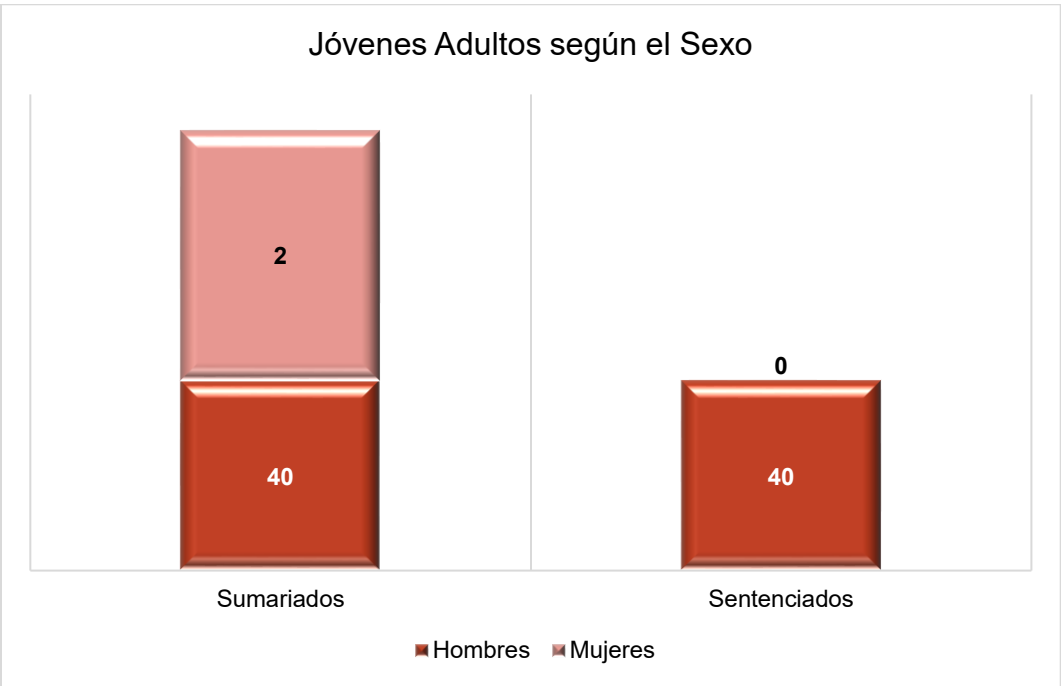
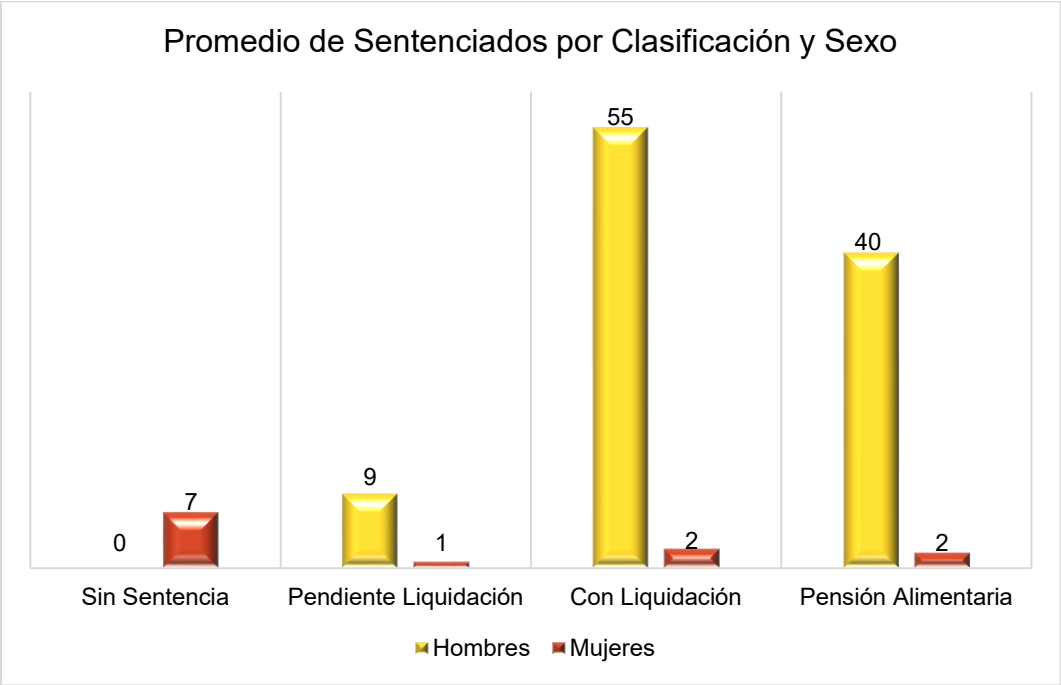
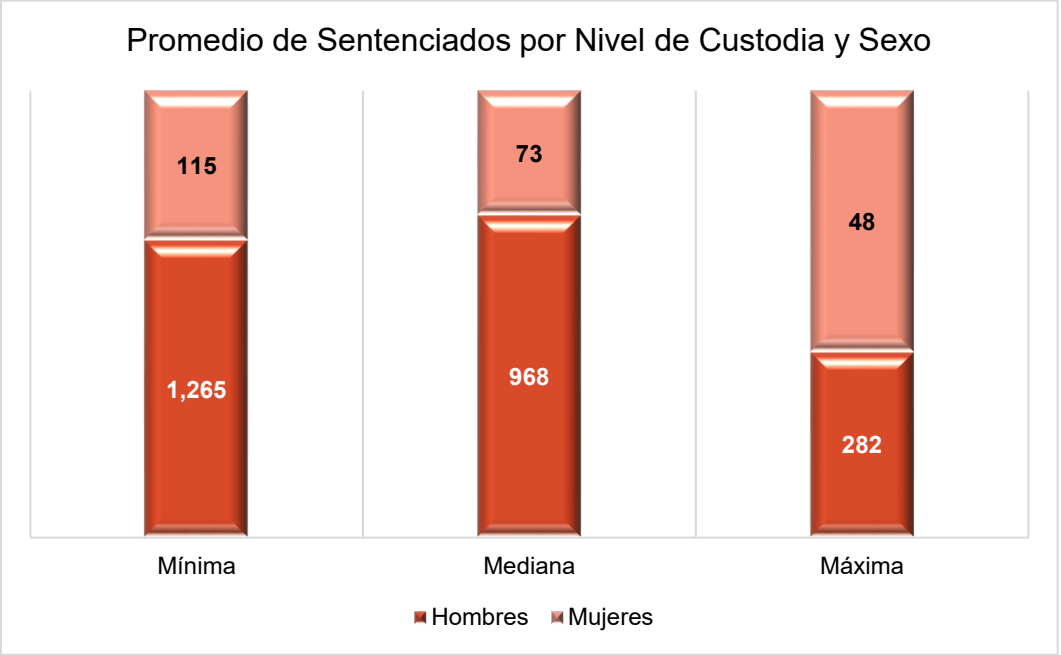
Promedio según el sexo del confinado

El promedio de la población correccional fue de 7,505 confinados, de las cuales 7,144 (95 %) correspondían a hombres y 361 (5 %) a mujeres.



Al calcular el promedio de la población por región según el sexo de los confinados, se consideró que la Región Norte es la única que cuenta con instituciones destinadas exclusivamente a mujeres. Las siguientes figuras muestran los datos reportados.





Población Promedio en Instituciones

Región Norte	Promedio	%
Centro de Ingresos y Clasificación Bayamón 705	575	7.67%
Institución Correccional Bayamón 308/448	80	1.07%
Anexo Máxima Seguridad Bayamón 292	238	3.17%
Centro Detención de Bayamón 1072	738	9.84%
Institución Bayamón 501	462	6.16%
Centro Médico Correccional	105	1.40%
Institución Correccional Sabana Hoyos 216	156	2.08%
Anexo Sabana Hoyos 728	368	4.90%
Complejo Rehabilitación Mujeres Bayamón	328	4.38%
Hogar Intermedio para Mujeres Bayamón	13	0.17%
Institución Correccional Guerrero	511	6.82%
Centro de Tratamiento Residencial para Usuarios de Sustancias	23	0.31%
Centro de Rehabilitación y Nuevas Oportunidades	26	0.35%
Total	3,625	

Región Sur	Promedio	%
Anexo Guayama 296	230	3.06%
Anexo Guayama 500	483	6.44%
Institución Correccional Máxima Guayama 1000	506	6.74%
Centro de Ingresos y Clasificación del Sur	570	7.59%
Institucion Correccional Ponce	677	9.03%
Institución Máxima Ponce	320	4.26%
Institución Adultos Ponce 1000	405	5.40%
Institución Correccional Ponce 500	311	4.15%
Centro de Detención del Oeste	378	5.04%
Total	3,880	

TENDENCIAS

