



Departamento de Corrección y Rehabilitación de PR

Informe Mensual de Promedio Diario de los Programas Alternos al Confinamiento
Oficina de Desarrollo Programático

2026 January

Total de Reportes Diarios Sometidos: 17

- P2 - Resumen I
- P3 - Resumen II
- P4 - Promedios Violencia Doméstica
- P5 - Promedios Ofensores Sexuales
- P6 - Promedios Maltrato de Menores
- P7 - Promedios Otros Delitos
- P8 - Casos Supervisados por las Oficinas y Programas Residenciales
- P9 - Promedio por Oficina
- P10 - Promedio por Oficina
- P11 - Promedio por Oficina
- P12 - Promedio Residenciales

Fuente de información:

Secretaría Auxiliar de Programas y Servicios
Negociado de Programas de Comunidad
División de Programas Comunitarios
Programas de Desvío y Residenciales
División de Programas bajo Condiciones de Monitoreo Electrónico

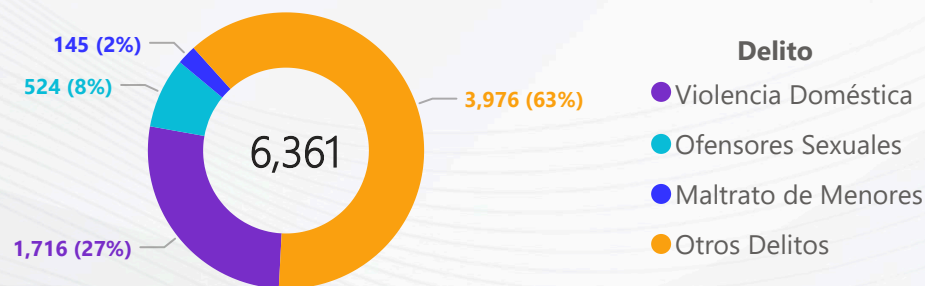
Programas Alternos al Confinamiento por Tipo de Supervisión y Sexo

Supervisión	Con Supervisión Electrónica			Sin Supervisión Electrónica			Total
	Hombres	Mujeres	Total	Hombres	Mujeres	Total	
Programas Alternos al Confinamiento							
Libertad a Prueba	380	30	410	4,043	504	4,547	4,957
Libertad a Prueba (Pacto Interestatal)	34	1	35	223	20	243	278
Drug Court	11	0	11	184	13	197	208
Ley 212 con Monitoreo Electrónico	3	0	3				3
Libertad Bajo Palabra	260	5	265	226	1	227	492
Libertad Bajo Palabra (Pacto Interestatal)	11	1	12	85	8	93	105
Pase Extendido	0	0	0	0	0	0	0
Pase Extendido con Monitoreo Electrónico	16	0	16				16
Pase Extendido por Condición de Salud (Ley 25)	1	1	2	1	0	1	3
Restricción Domiciliaria	75	5	80	41	5	46	126
Restricción Terapéutica	4	0	4	50	4	54	58
Servicios Comunitarios	0	0	0	75	11	86	86
Fianza en Apelación	0	0	0	11	0	11	11
Clemencia Ejecutiva (Indulto condicionado)	1	1	2	12	4	16	18
Hogares Religiosos (Desvío DCR)				0	0	0	0
Hogares CREA (Desvío DCR)				0	0	0	0
Centros Residenciales (Desvío DCR)				0	0	0	0
Total	796	44	840	4,951	570	5,521	6,361

Oficinas por Tipo de Supervisión y Sexo

Supervisión	Con Supervisión Electrónica			Sin Supervisión Electrónica			Total
	Hombres	Mujeres	Total	Hombres	Mujeres	Total	
Centro							
Aguadilla	51	2	53	371	52	423	476
Aibonito	46	3	49	150	32	182	231
Bayamón	117	6	123	765	31	796	919
Caguas	74	3	77	489	53	542	619
Guayama	57	6	63	302	36	338	401
Humacao	79	0	79	292	46	338	417
Mayagüez	58	3	61	604	61	665	726
Metropolitano	102	9	111	760	102	862	973
Norte Central	98	5	103	593	63	656	759
Ponce	114	7	121	625	94	719	840
Residenciales				0	0	0	0
Total	796	44	840	4,951	570	5,521	6,361

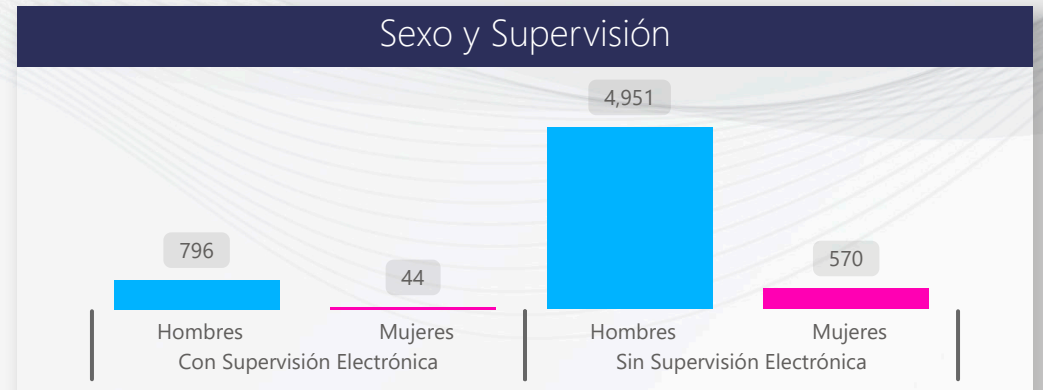
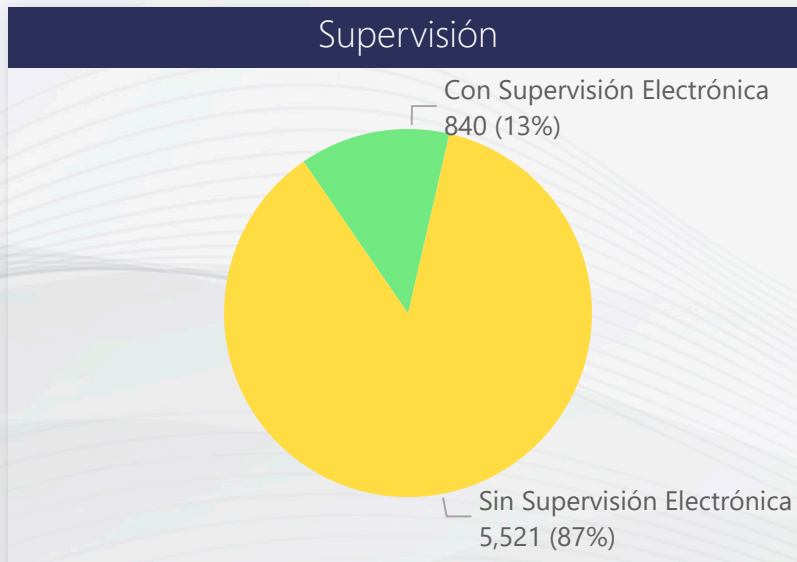
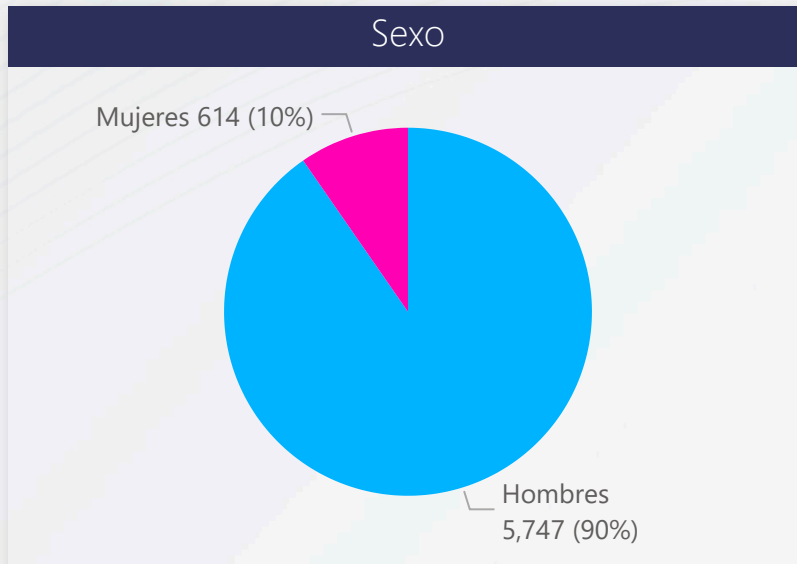
Nota: Los números están redondeados a la centésima más cercana.



Programas Alternos al Confinamiento (Comunidad)

2026

January



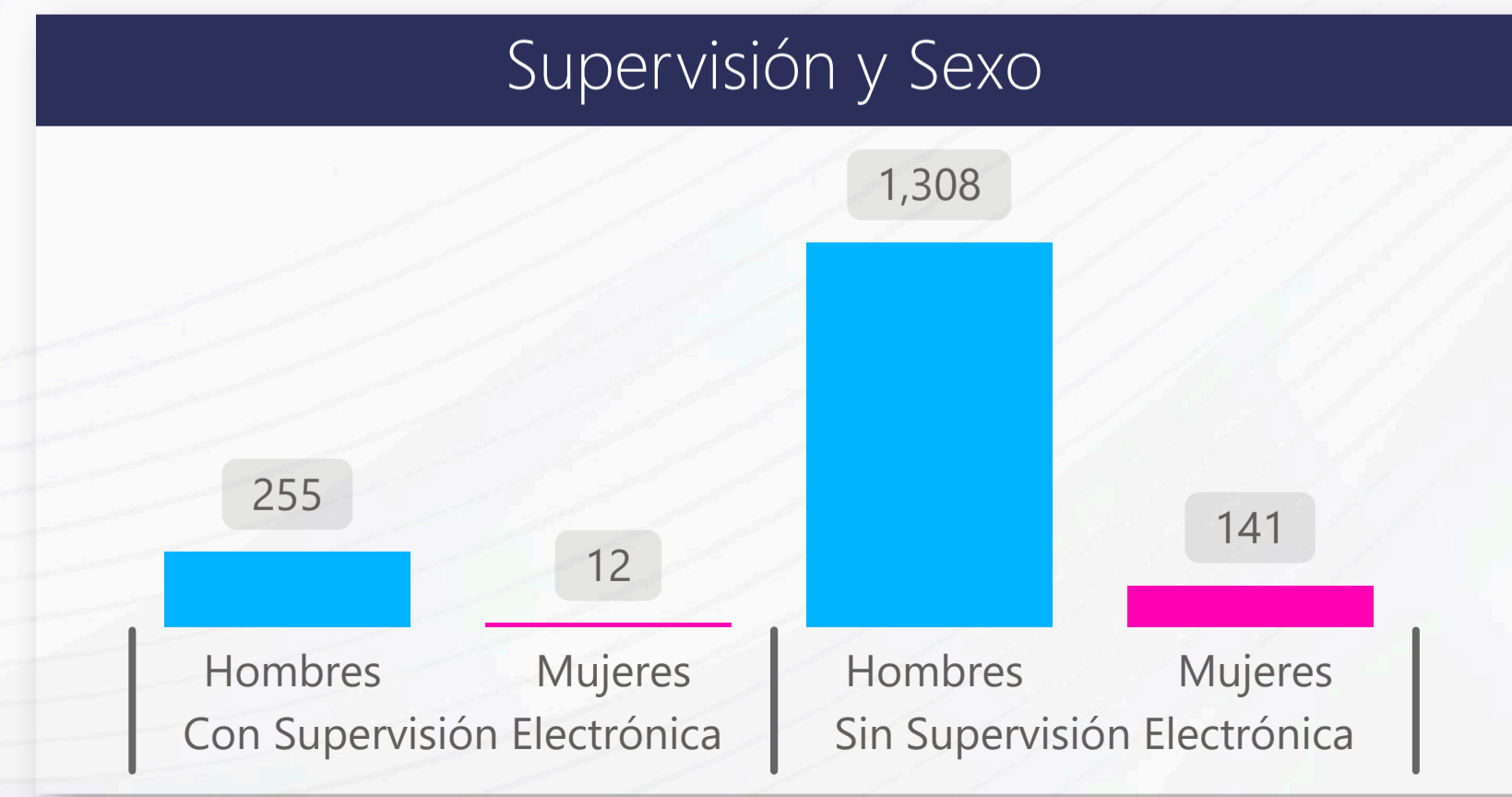
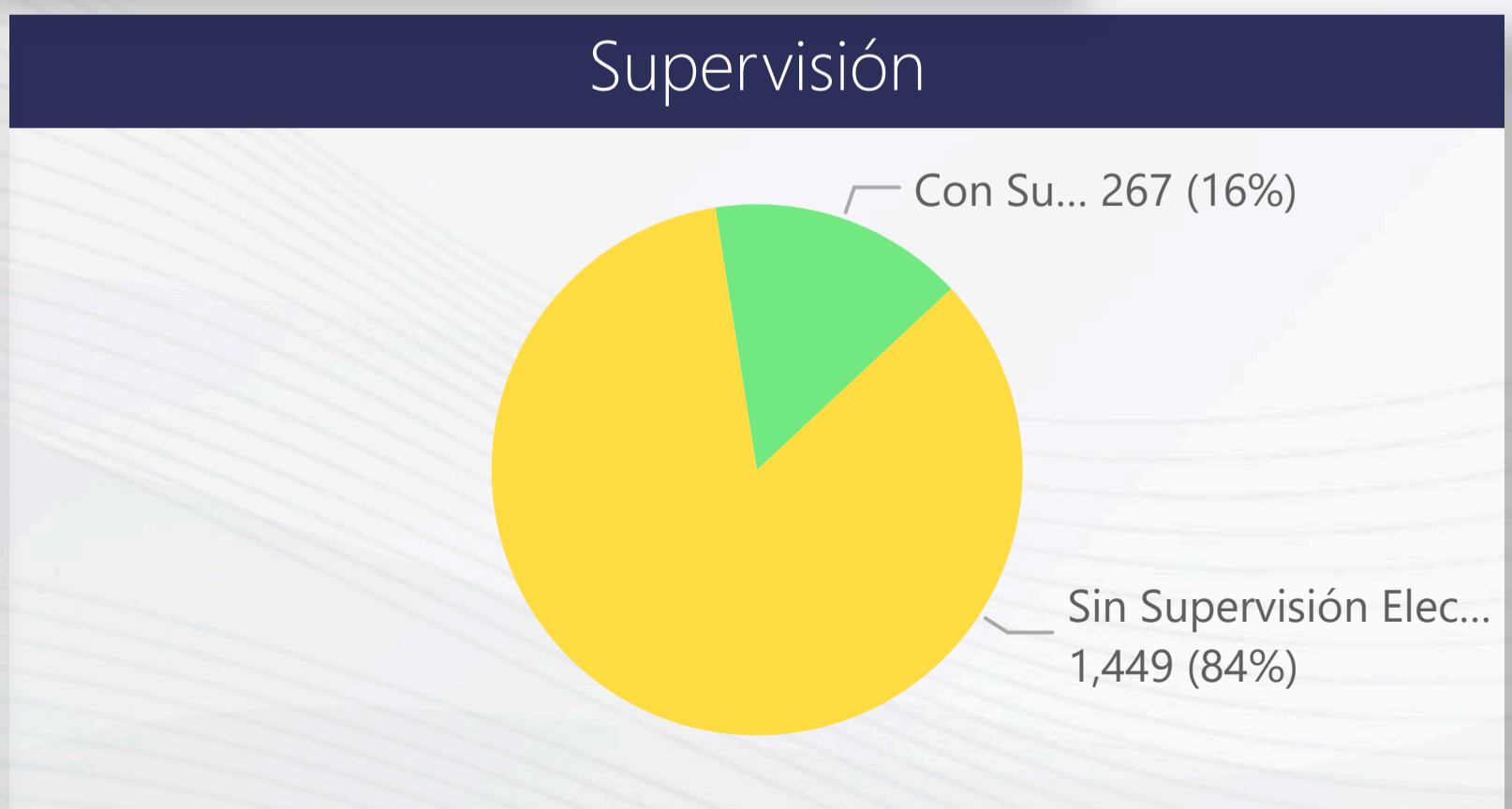
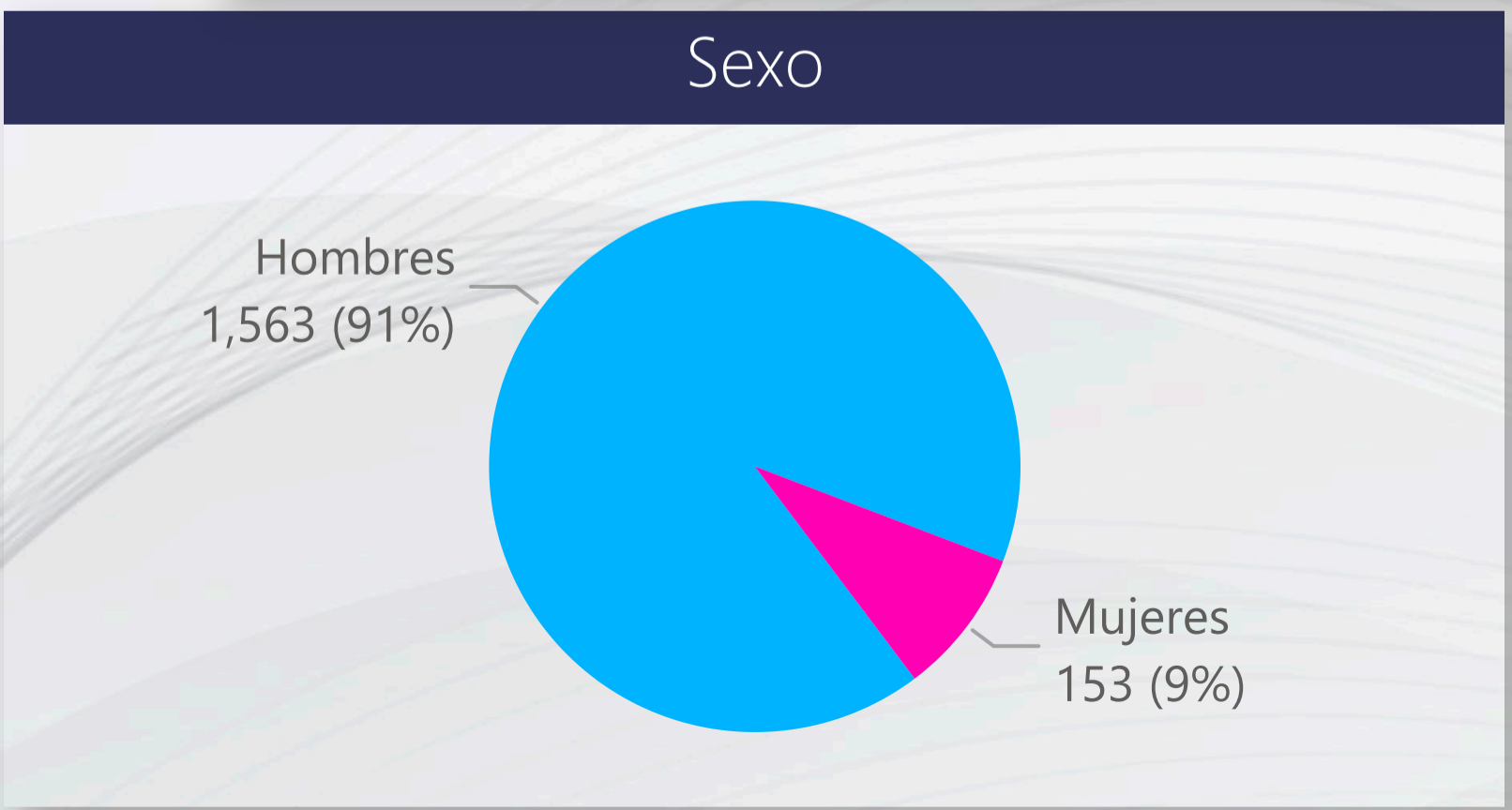


Programas Alternos al Confinamiento por Tipo de Supervisión y Sexo

Supervisión	Con Supervisión Electrónica			Sin Supervisión Electrónica			Total
	Hombres	Mujeres	Total	Hombres	Mujeres	Total	
Programas Alternos al Confinamiento							
Libertad a Prueba	231	11	242	1,284	135	1,419	1,661
Libertad a Prueba (Pacto Interestatal)	0	0	0	5	2	7	7
Drug Court	1	0	1	10	3	13	14
Ley 212 con Monitoreo Electrónico	0	0	0				0
Libertad Bajo Palabra	5	0	5	3	0	3	8
Libertad Bajo Palabra (Pacto Interestatal)	0	0	0	0	0	0	0
Pase Extendido	0	0	0	0	0	0	0
Pase Extendido con Monitoreo Electrónico	1	0	1				1
Pase Extendido por Condición de Salud (Ley 25)	0	0	0	0	0	0	0
Restricción Domiciliaria	15	1	16	1	1	2	18
Restricción Terapéutica	1	0	1	5	0	5	6
Servicios Comunitarios	0	0	0	0	0	0	0
Fianza en Apelación	0	0	0	0	0	0	0
Clemencia Ejecutiva (Indulto condicionado)	1	0	1	0	0	0	1
Hogares Religiosos (Desvío DCR)				0	0	0	0
Hogares CREA (Desvío DCR)				0	0	0	0
Centros Residenciales (Desvío DCR)				0	0	0	0
Total	255	12	267	1,308	141	1,449	1,716

Oficinas por Tipo de Supervisión y Sexo

Supervisión	Con Supervisión Electrónica			Sin Supervisión Electrónica			Total
	Hombres	Mujeres	Total	Hombres	Mujeres	Total	
Centro							
▲ Aguadilla	12	0	12	51	6	57	69
Aibonito	12	1	13	60	14	74	87
Bayamón	33	1	34	164	9	173	207
Caguas	30	0	30	147	14	161	191
Guayama	16	1	17	85	12	97	114
Humacao	31	0	31	85	11	96	127
Mayagüez	18	0	18	166	15	181	199
Metropolitano	26	4	30	214	25	239	269
Norte Central	31	1	32	152	11	163	195
Ponce	46	4	50	184	24	208	258
Residenciales				0	0	0	0
Total	255	12	267	1,308	141	1,449	1,716



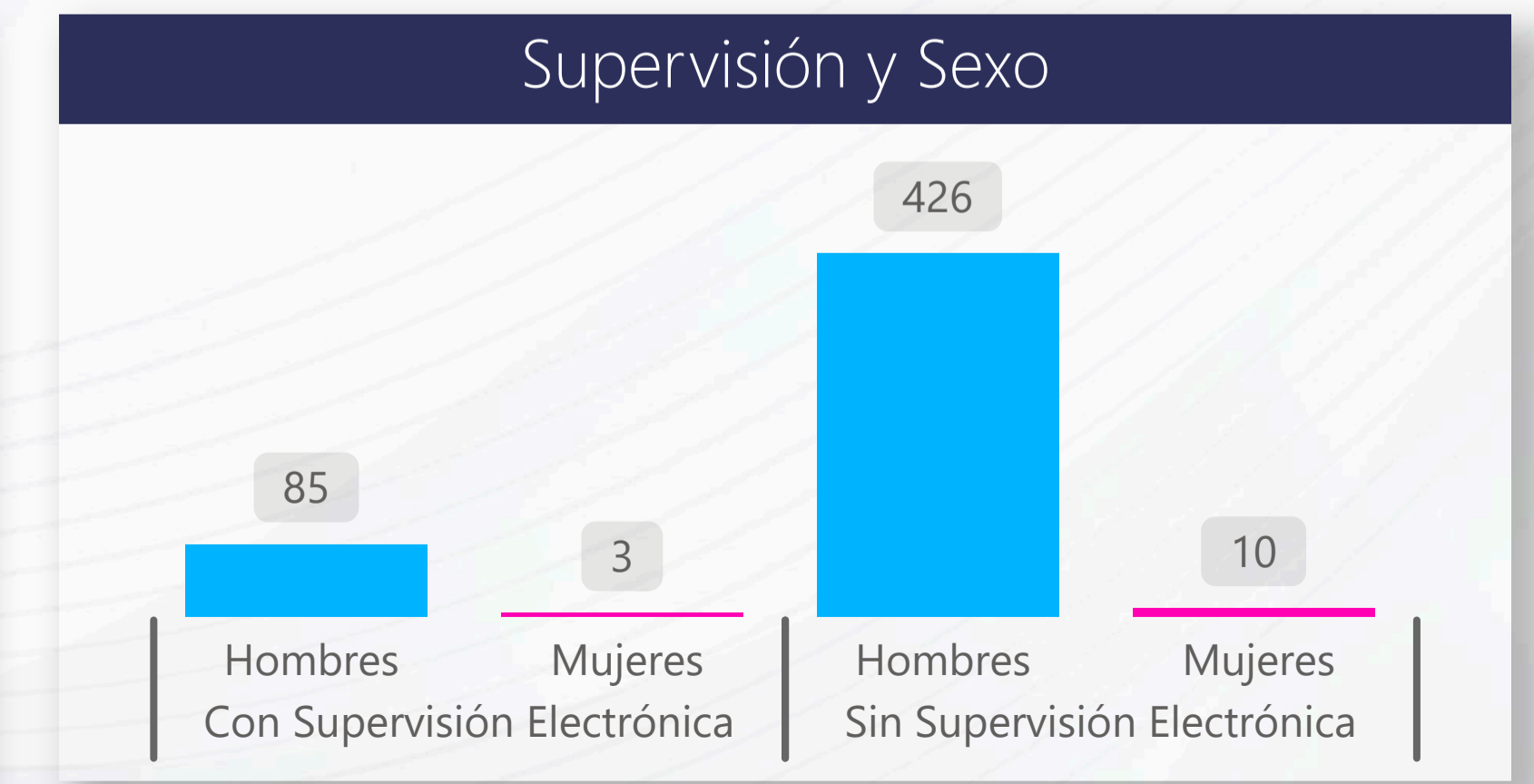
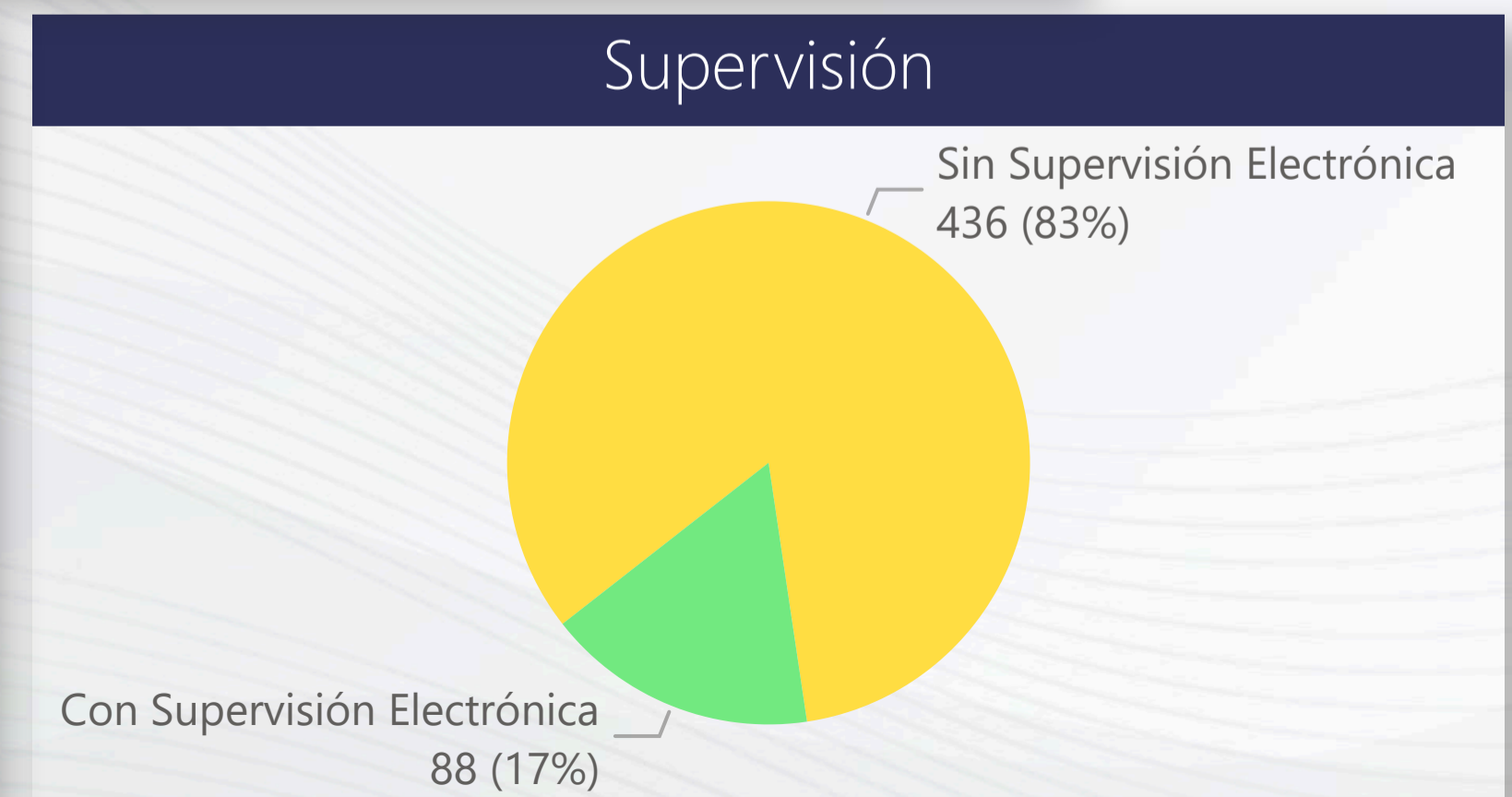
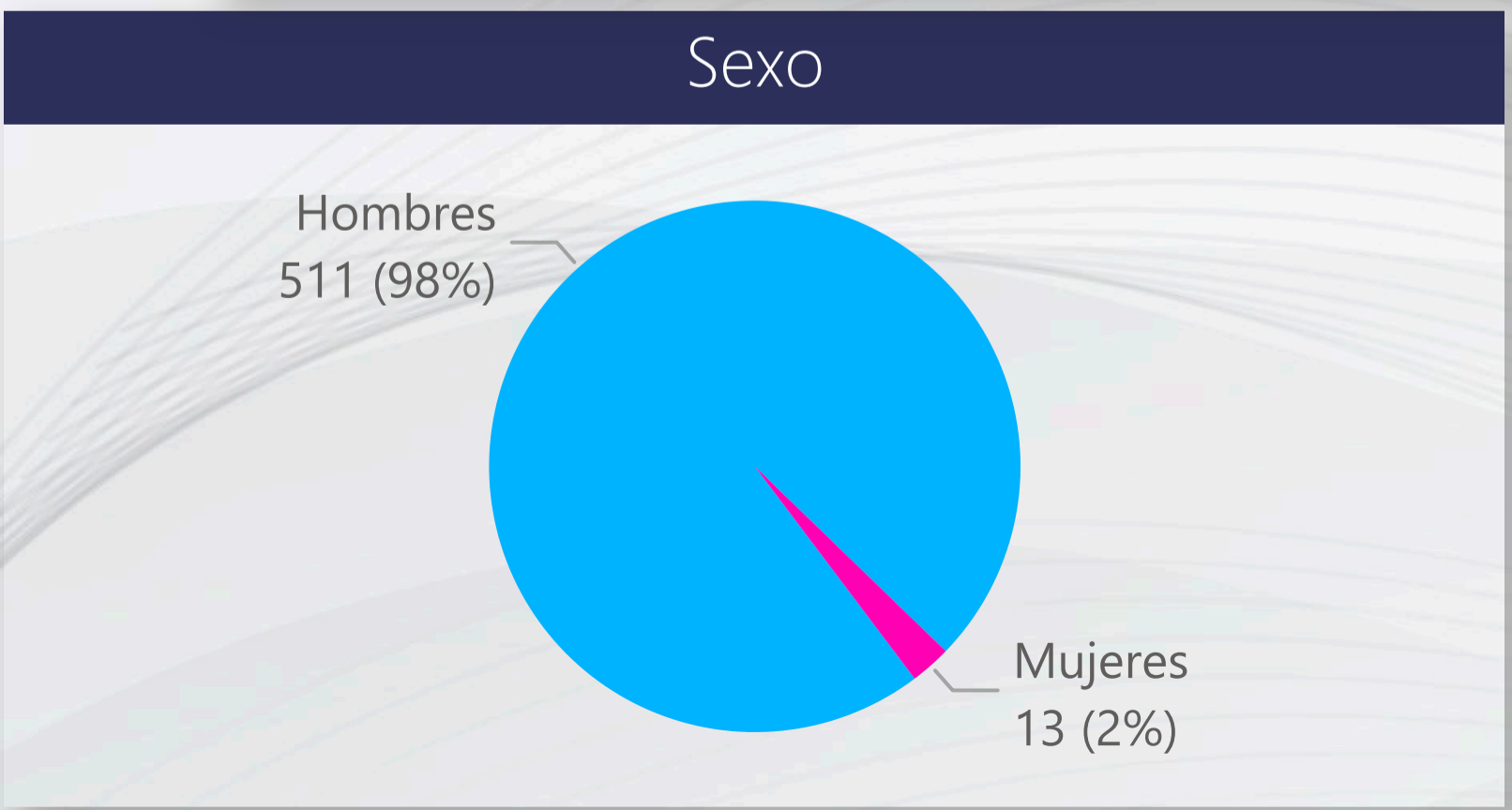


Programas Alternos al Confinamiento por Tipo de Supervisión y Sexo

Supervisión	Con Supervisión Electrónica			Sin Supervisión Electrónica			Total
	Hombres	Mujeres	Total	Hombres	Mujeres	Total	
Programas Alternos al Confinamiento							
Libertad a Prueba	26	1	27	303	9	312	339
Libertad a Prueba (Pacto Interestatal)	30	0	30	78	1	79	109
Drug Court	0	0	0	0	0	0	0
Ley 212 con Monitoreo Electrónico	0	0	0				0
Libertad Bajo Palabra	7	1	8	11	0	11	19
Libertad Bajo Palabra (Pacto Interestatal)	8	1	9	28	0	28	37
Pase Extendido	0	0	0	0	0	0	0
Pase Extendido con Monitoreo Electrónico	5	0	5				5
Pase Extendido por Condición de Salud (Ley 25)	0	0	0	0	0	0	0
Restricción Domiciliaria	9	0	9	6	0	6	15
Restricción Terapéutica	0	0	0	0	0	0	0
Servicios Comunitarios	0	0	0	0	0	0	0
Fianza en Apelación	0	0	0	0	0	0	0
Clemencia Ejecutiva (Indulto condicionado)	0	0	0	0	0	0	0
Hogares Religiosos (Desvío DCR)				0	0	0	0
Hogares CREA (Desvío DCR)				0	0	0	0
Centros Residenciales (Desvío DCR)				0	0	0	0
Total	85	3	88	426	10	436	524

Oficinas por Tipo de Supervisión y Sexo

Supervisión	Con Supervisión Electrónica			Sin Supervisión Electrónica			Total
	Hombres	Mujeres	Total	Hombres	Mujeres	Total	
Centro							
▲ Aguadilla	6	1	7	49	2	51	58
Aibonito	3	0	3	5	0	5	8
Bayamón	12	0	12	52	2	54	66
Caguas	6	0	6	48	0	48	54
Guayama	7	1	8	25	3	28	36
Humacao	6	0	6	25	0	25	31
Mayagüez	4	0	4	68	0	68	72
Metropolitano	10	1	11	67	2	69	80
Norte Central	15	0	15	54	0	54	69
Ponce	16	0	16	33	1	34	50
Residenciales				0	0	0	0
Total	85	3	88	426	10	436	524



Programas Alternos al Confinamiento por Tipo de Supervisión y Sexo

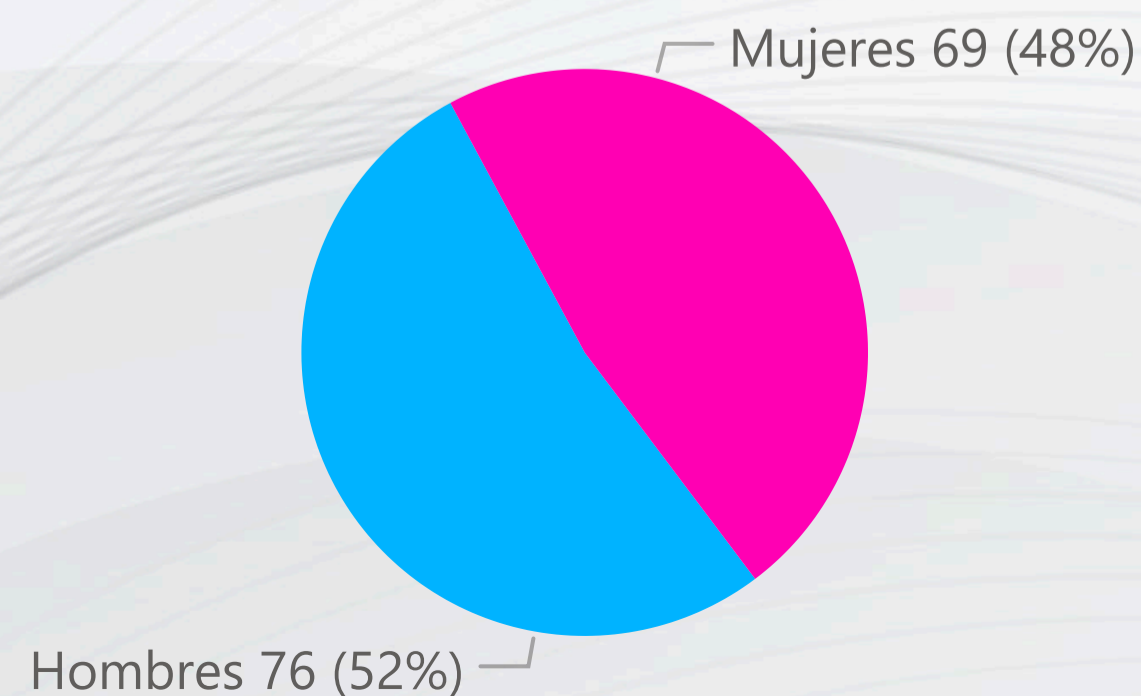
Supervisión	Con Supervisión Electrónica			Sin Supervisión Electrónica			Total
	Hombres	Mujeres	Total	Hombres	Mujeres	Total	
Programas Alternos al Confinamiento							
Libertad a Prueba	4	2	6	70	65	135	141
Libertad a Prueba (Pacto Interestatal)	0	0	0	1	2	3	3
Drug Court	0	0	0	1	0	1	1
Ley 212 con Monitoreo Electrónico	0	0	0				0
Libertad Bajo Palabra	0	0	0	0	0	0	0
Libertad Bajo Palabra (Pacto Interestatal)	0	0	0	0	0	0	0
Pase Extendido	0	0	0	0	0	0	0
Pase Extendido con Monitoreo Electrónico	0	0	0				0
Pase Extendido por Condición de Salud (Ley 25)	0	0	0	0	0	0	0
Restricción Domiciliaria	0	0	0	0	0	0	0
Restricción Terapéutica	0	0	0	0	0	0	0
Servicios Comunitarios	0	0	0	0	0	0	0
Fianza en Apelación	0	0	0	0	0	0	0
Clemencia Ejecutiva (Indulto condicionado)	0	0	0	0	0	0	0
Hogares Religiosos (Desvío DCR)				0	0	0	0
Hogares CREA (Desvío DCR)				0	0	0	0
Centros Residenciales (Desvío DCR)				0	0	0	0
Total	4	2	6	72	67	139	145

Oficinas por Tipo de Supervisión y Sexo

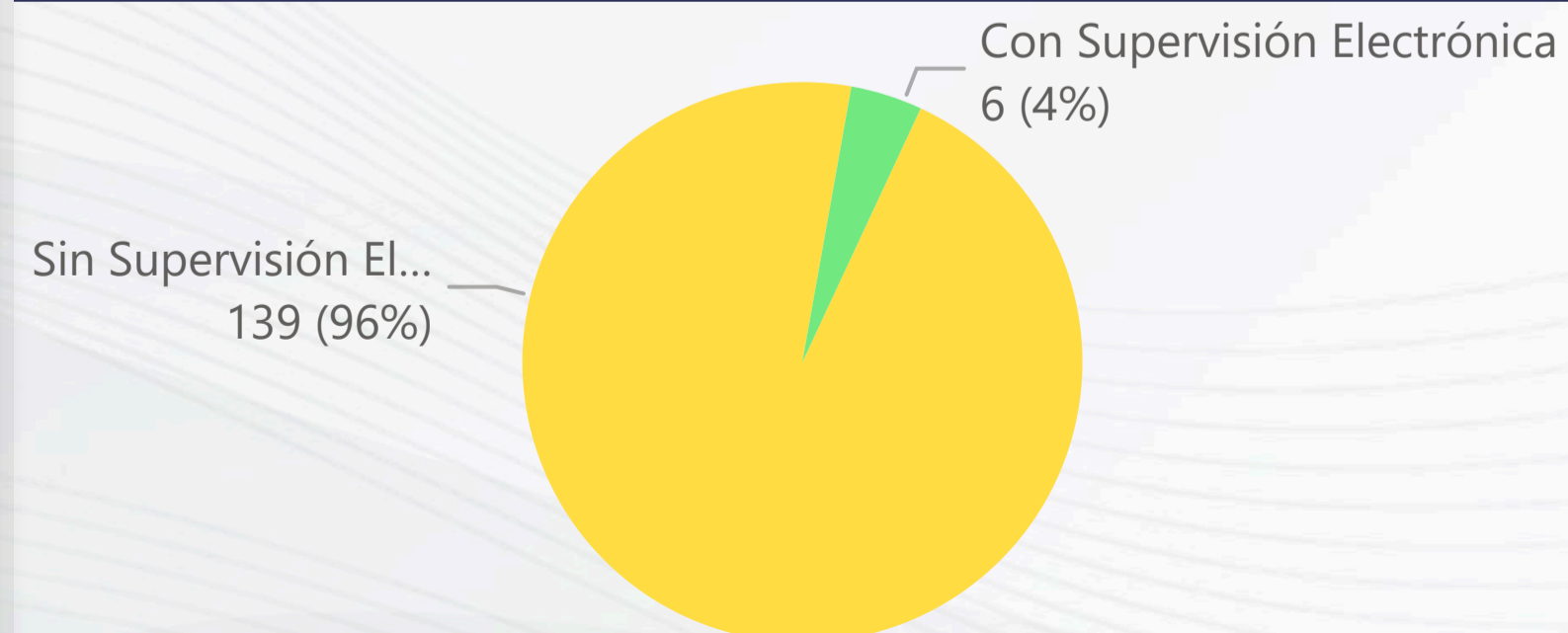
Supervisión	Con Supervisión Electrónica			Sin Supervisión Electrónica			Total
	Hombres	Mujeres	Total	Hombres	Mujeres	Total	
Centro							
Aguadilla	0	0	0	2	7	9	9
Aibonito	0	0	0	2	2	4	4
Bayamón	0	0	0	8	2	10	10
Caguas	0	0	0	10	6	16	16
Guayama	0	1	1	6	5	11	12
Humacao	0	0	0	3	2	5	5
Mayagüez	0	0	0	7	8	15	15
Metropolitano	0	0	0	7	14	21	21
Norte Central	1	1	2	7	5	12	14
Ponce	3	0	3	20	16	36	39
Residenciales				0	0	0	0
Total	4	2	6	72	67	139	145



Sexo



Supervisión



Supervisión y Sexo



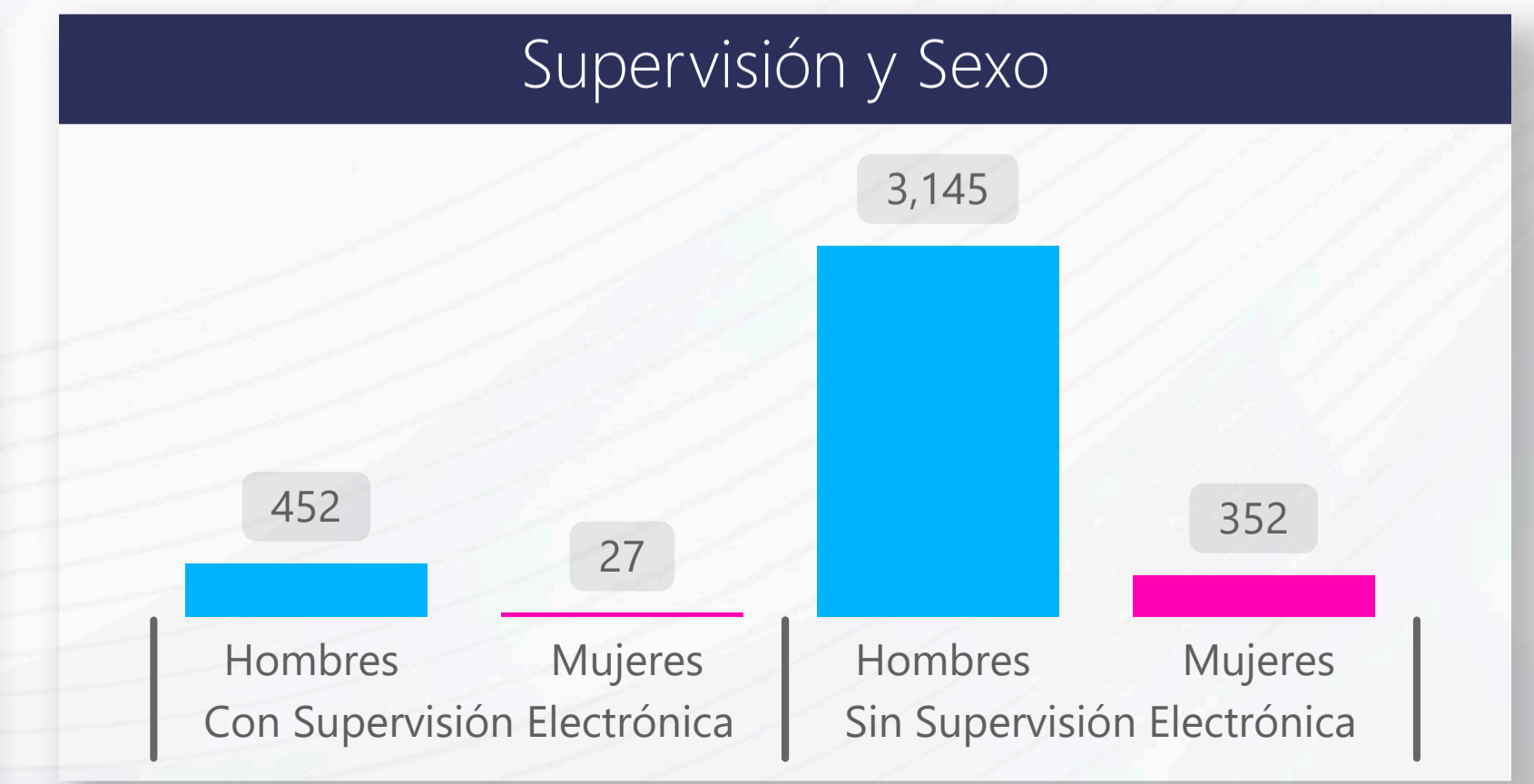
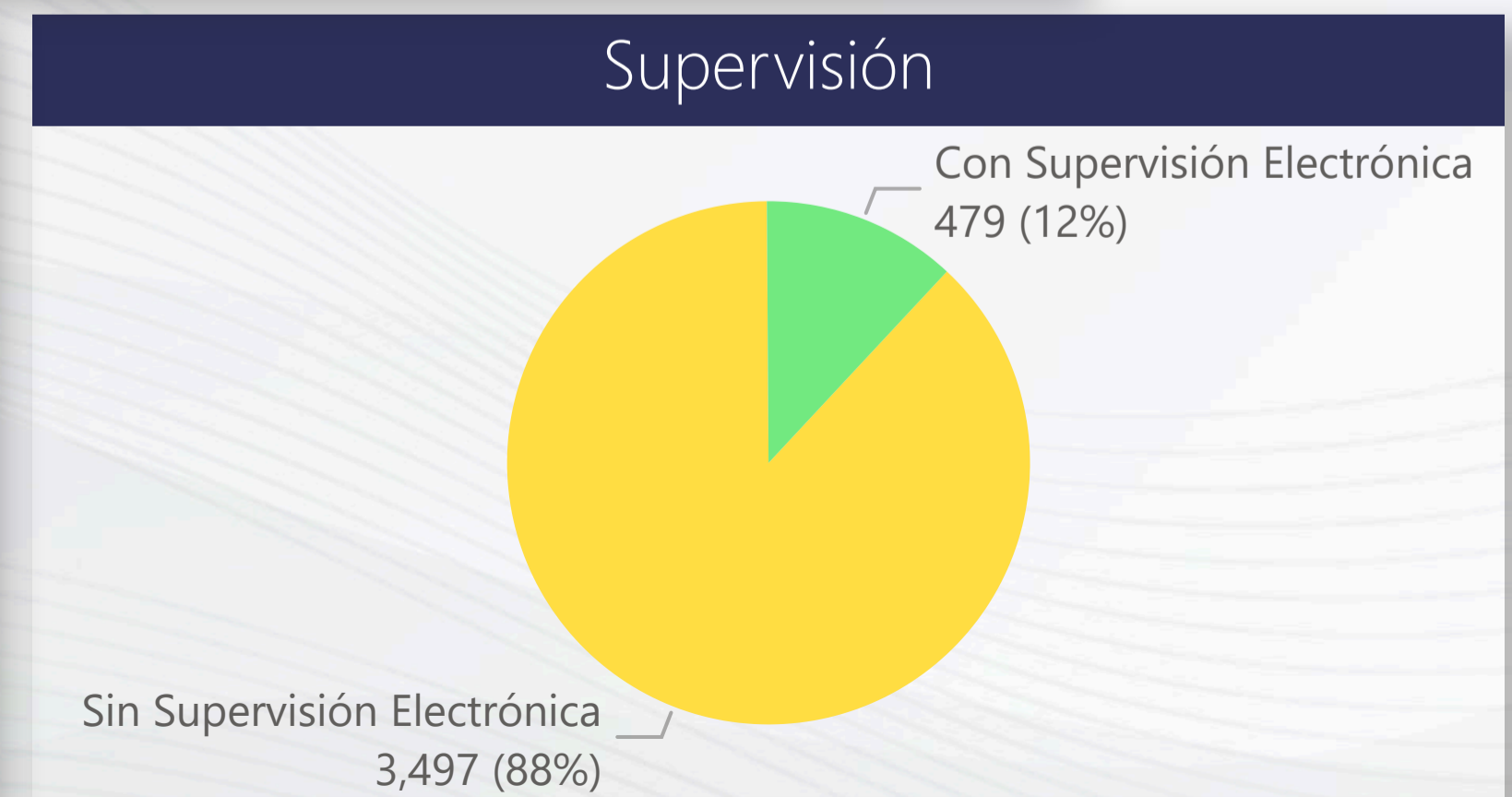
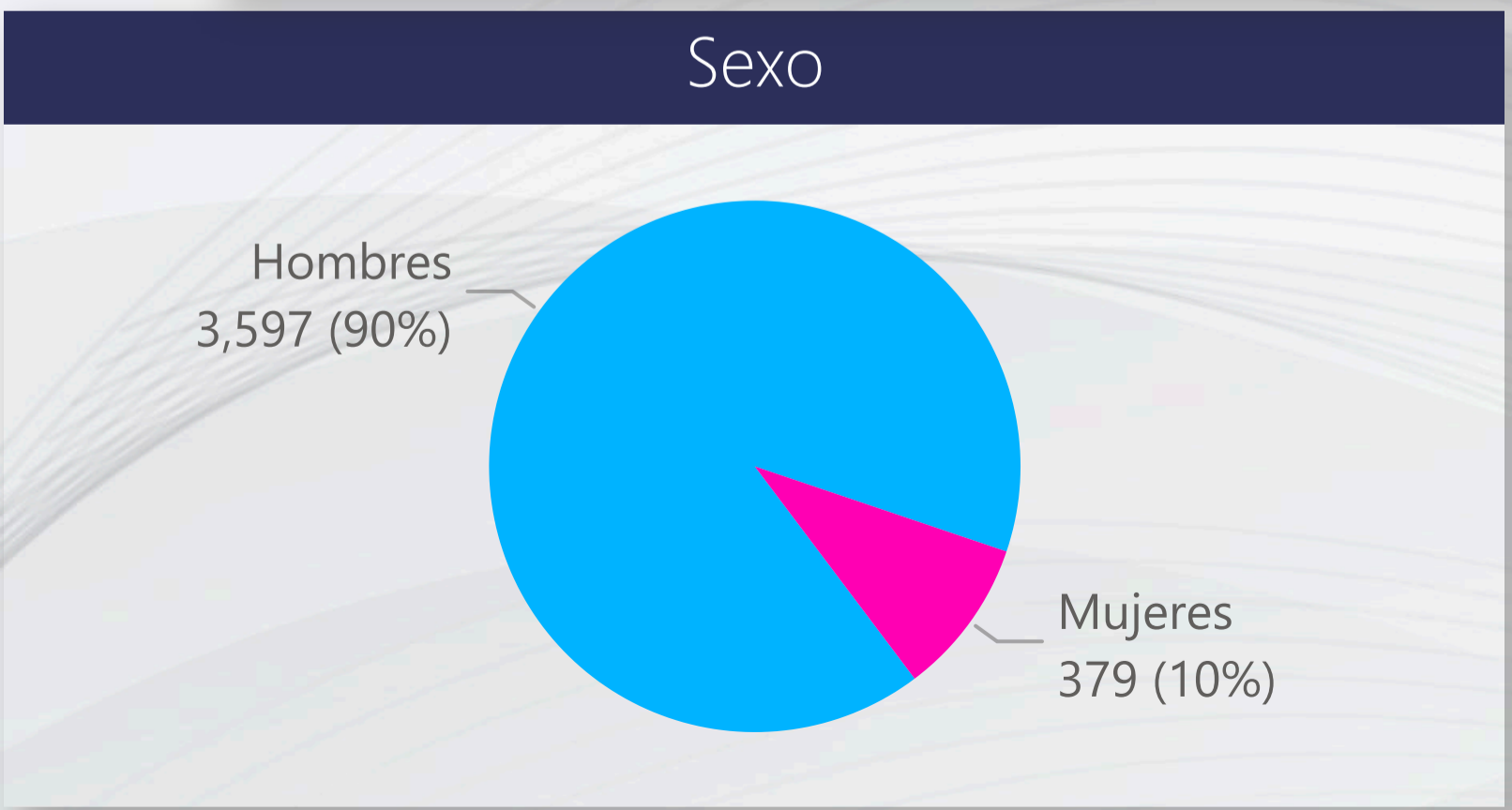


Programas Alternos al Confinamiento por Tipo de Supervisión y Sexo

Supervisión	Con Supervisión Electrónica			Sin Supervisión Electrónica			Total
	Hombres	Mujeres	Total	Hombres	Mujeres	Total	
Programas Alternos al Confinamiento							
Libertad a Prueba	119	16	135	2,386	295	2,681	2,816
Libertad a Prueba (Pacto Interestatal)	4	1	5	139	15	154	159
Drug Court	10	0	10	173	10	183	193
Ley 212 con Monitoreo Electrónico	3	0	3				3
Libertad Bajo Palabra	248	4	252	212	1	213	465
Libertad Bajo Palabra (Pacto Interestatal)	3	0	3	57	8	65	68
Pase Extendido	0	0	0	0	0	0	0
Pase Extendido con Monitoreo Electrónico	10	0	10				10
Pase Extendido por Condición de Salud (Ley 25)	1	1	2	1	0	1	3
Restricción Domiciliaria	51	4	55	34	4	38	93
Restricción Terapéutica	3	0	3	45	4	49	52
Servicios Comunitarios	0	0	0	75	11	86	86
Fianza en Apelación	0	0	0	11	0	11	11
Clemencia Ejecutiva (Indulto condicionado)	0	1	1	12	4	16	17
Hogares Religiosos (Desvío DCR)				0	0	0	0
Hogares CREA (Desvío DCR)				0	0	0	0
Centros Residenciales (Desvío DCR)				0	0	0	0
Total	452	27	479	3,145	352	3,497	3,976

Oficinas por Tipo de Supervisión y Sexo

Supervisión	Con Supervisión Electrónica			Sin Supervisión Electrónica			Total
	Hombres	Mujeres	Total	Hombres	Mujeres	Total	
Centro							
Aguadilla	33	1	34	269	37	306	340
Aibonito	31	2	33	83	16	99	132
Bayamón	72	5	77	541	18	559	636
Caguas	38	3	41	284	33	317	358
Guayama	34	3	37	186	16	202	239
Humacao	42	0	42	179	33	212	254
Mayagüez	36	3	39	363	38	401	440
Metropolitano	66	4	70	472	61	533	603
Norte Central	51	3	54	380	47	427	481
Ponce	49	3	52	388	53	441	493
Residenciales				0	0	0	0
Total	452	27	479	3,145	352	3,497	3,976



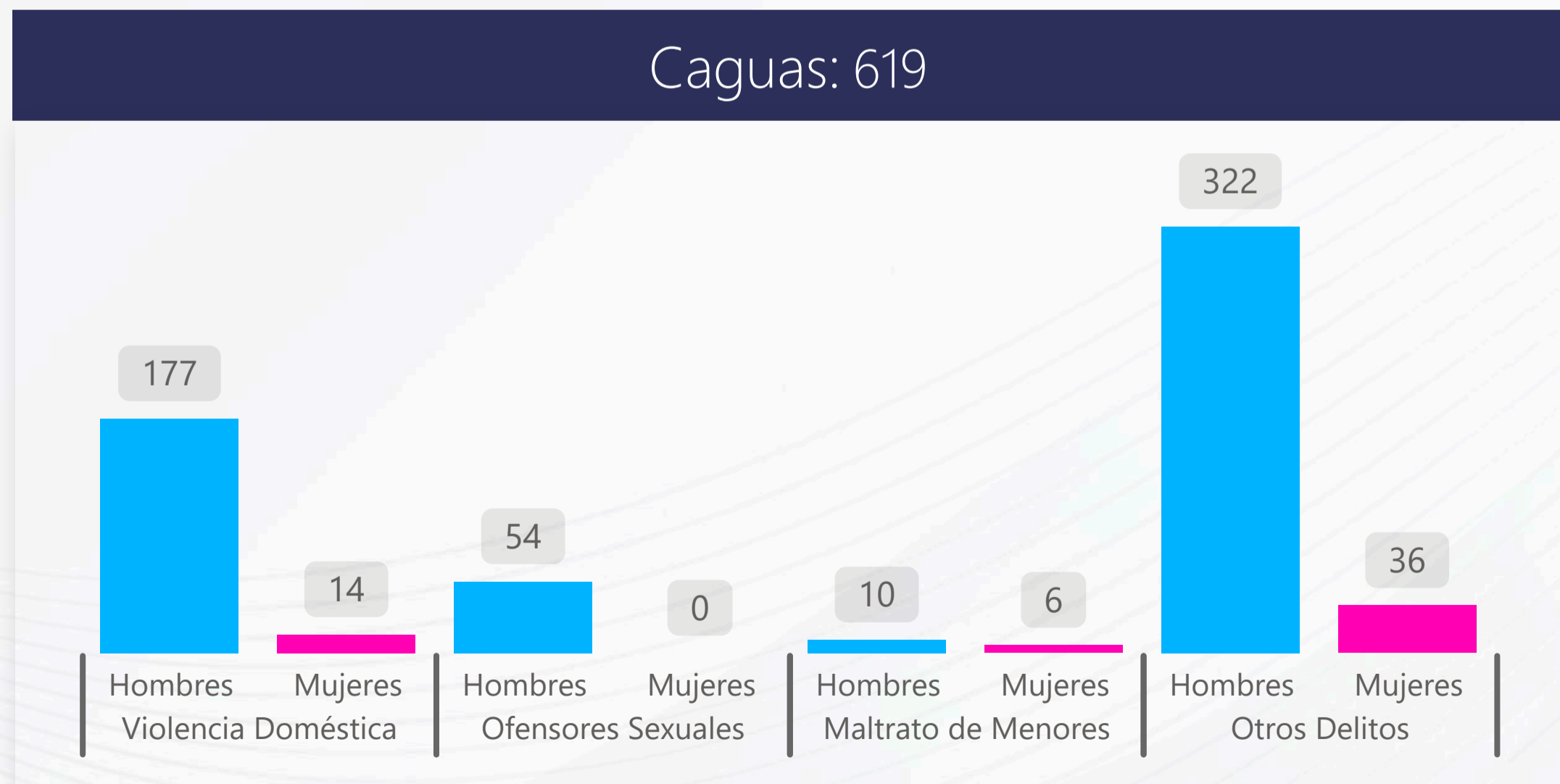
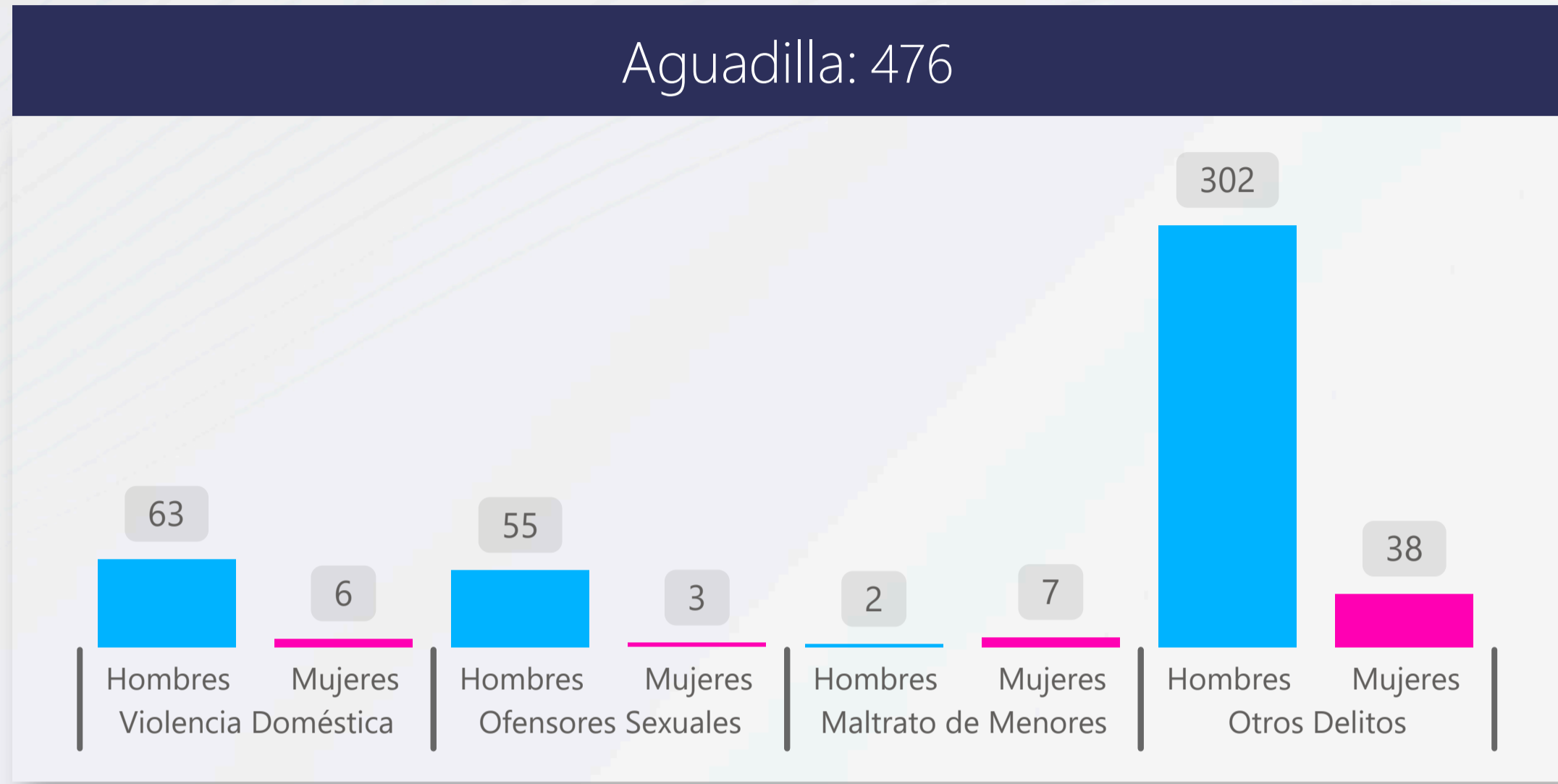
Programas Alternos al Confinamiento (Comunidad)

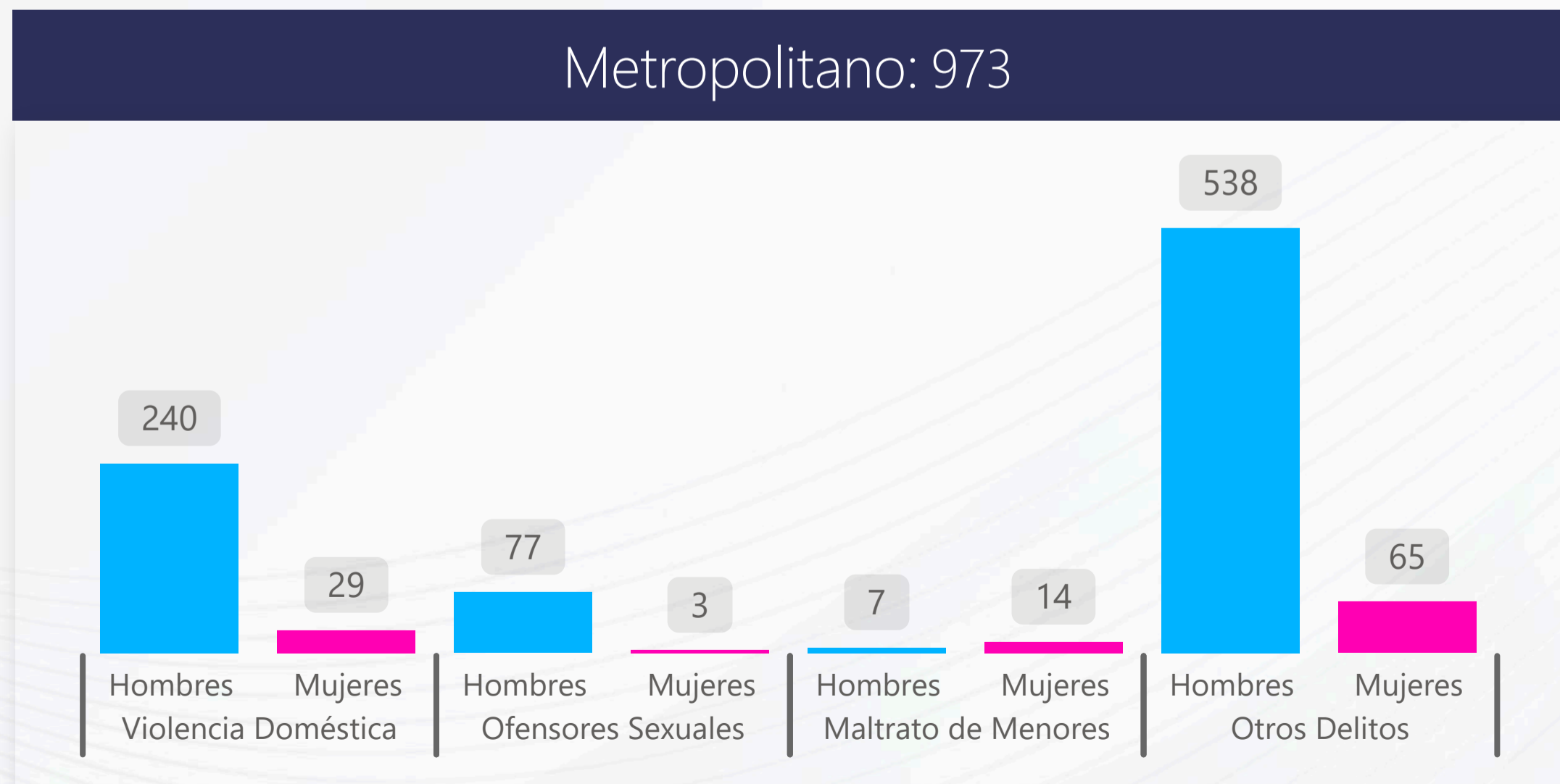
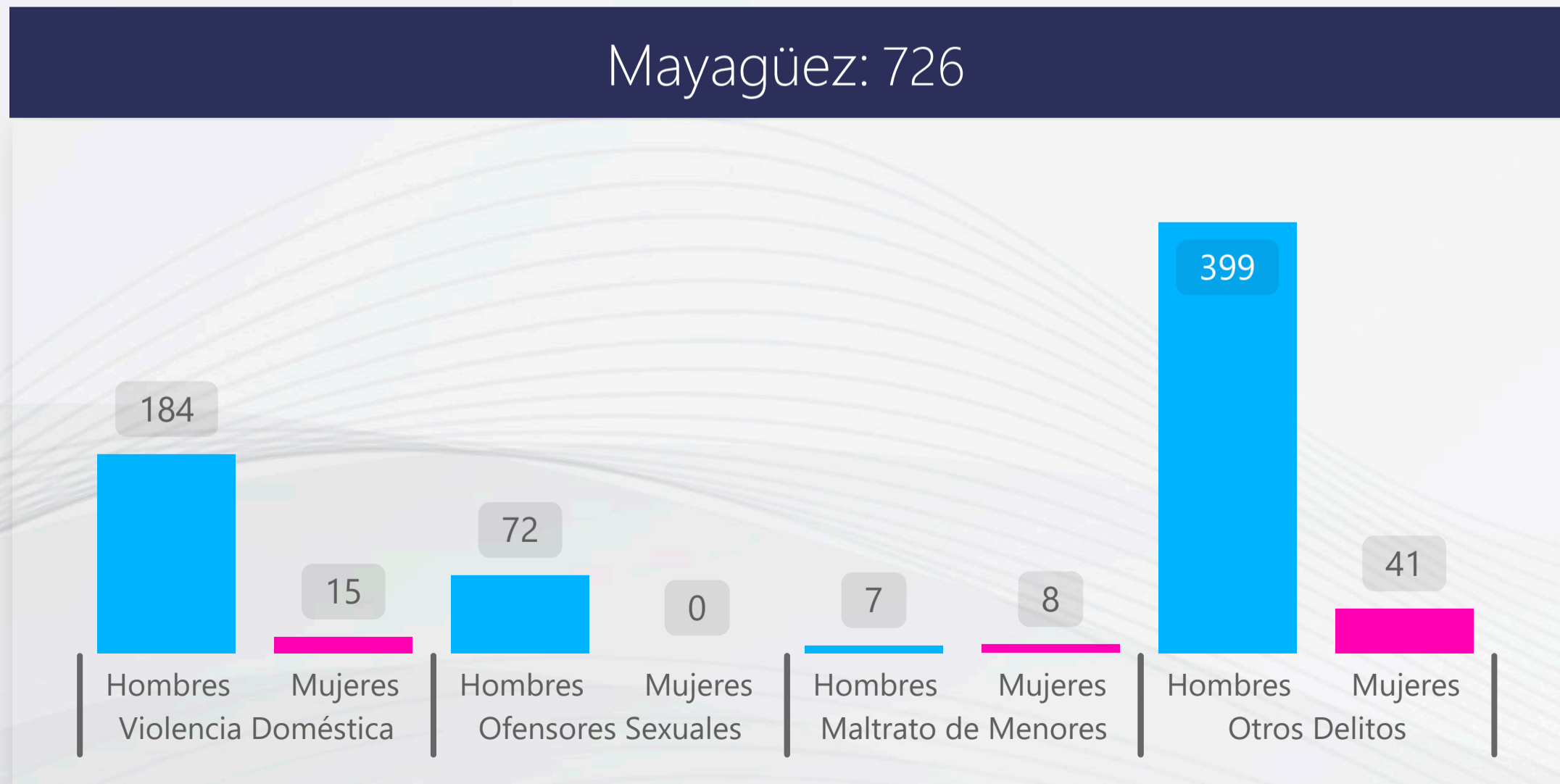
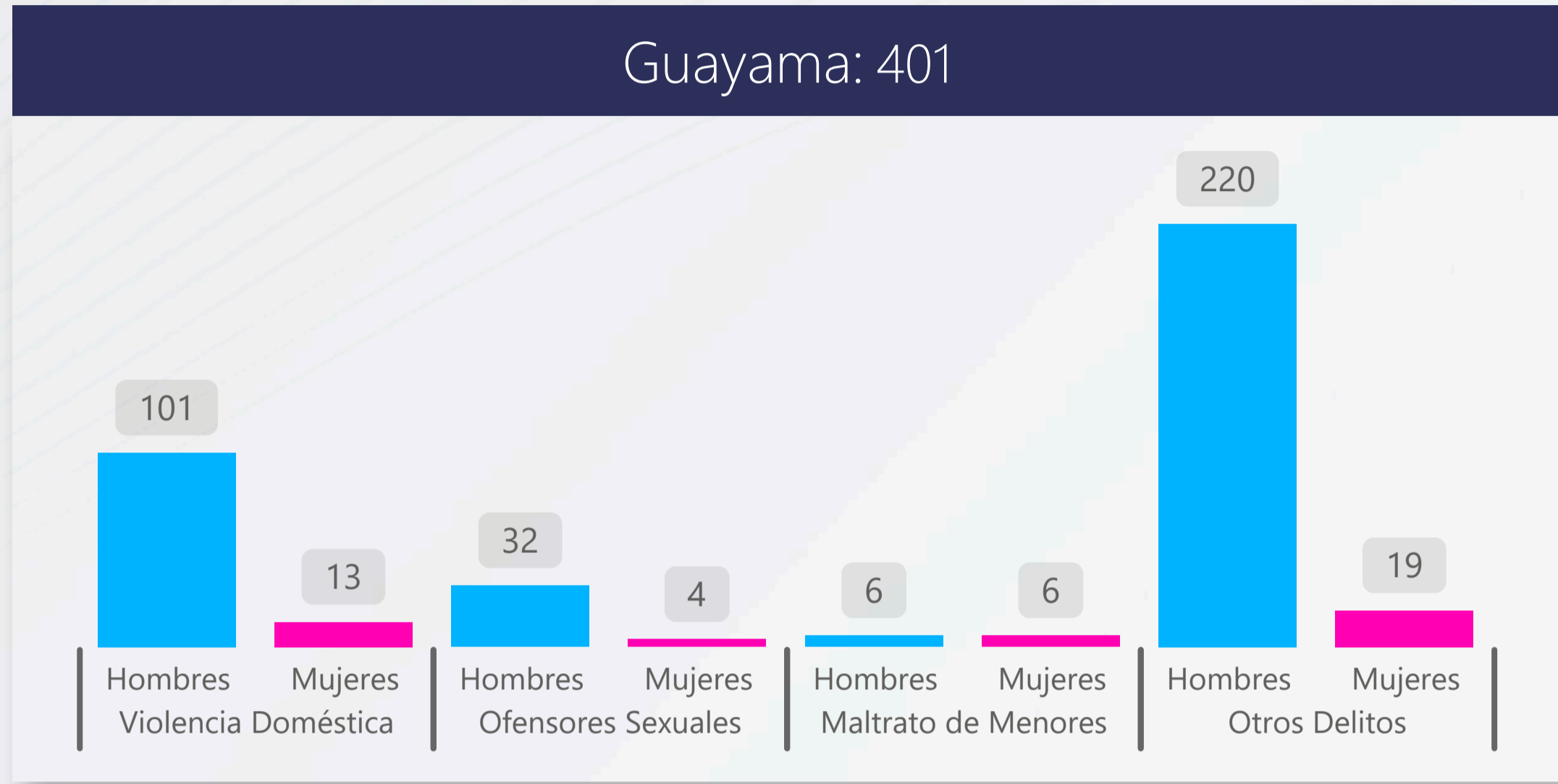
2026

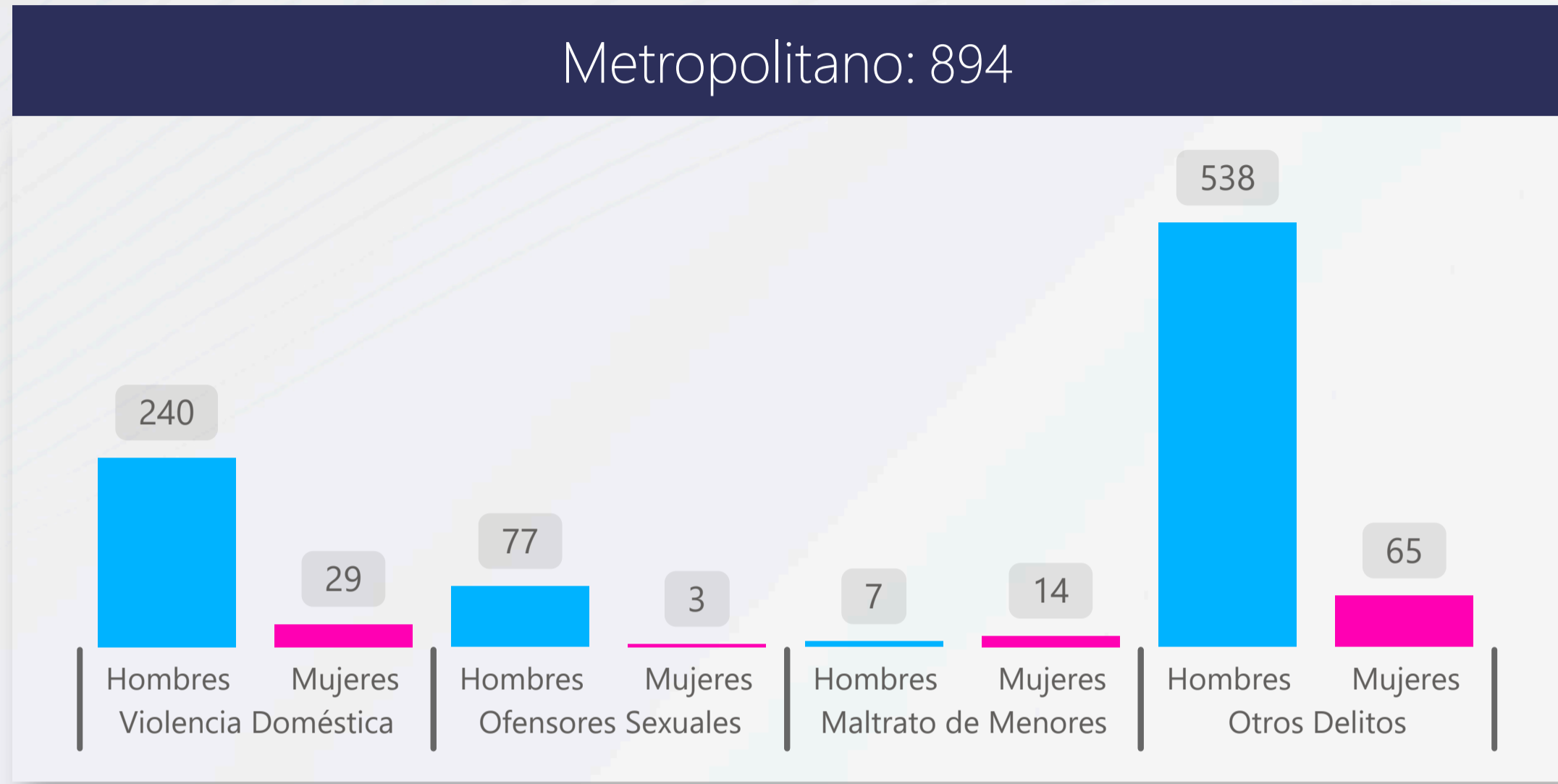
January

Casos Supervisados por las Oficinas de Comunidad							
Supervisión	Con Supervisión Electrónica			Sin Supervisión Electrónica			Total
Oficinas	Hombres	Mujeres	Total	Hombres	Mujeres	Total	
Ponce	114	7	121	625	94	719	840
Norte Central	98	5	103	593	63	656	759
Metropolitano	102	9	111	760	102	862	973
Mayagüez	58	3	61	604	61	665	726
Humacao	79	0	79	292	46	338	417
Guayama	57	6	63	302	36	338	401
Caguas	74	3	77	489	53	542	619
Bayamón	117	6	123	765	31	796	919
Aibonito	46	3	49	150	32	182	231
Aguadilla	51	2	53	371	52	423	476
Total	796	44	840	4,951	570	5,521	6,361


Casos Supervisados en los Programas Residenciales (DCR)					
Supervisión	Con Supervisión Electrónica		Sin Supervisión Electrónica		Total
Programas	Hombres	Mujeres	Hombres	Mujeres	
Residenciales			0	0	0



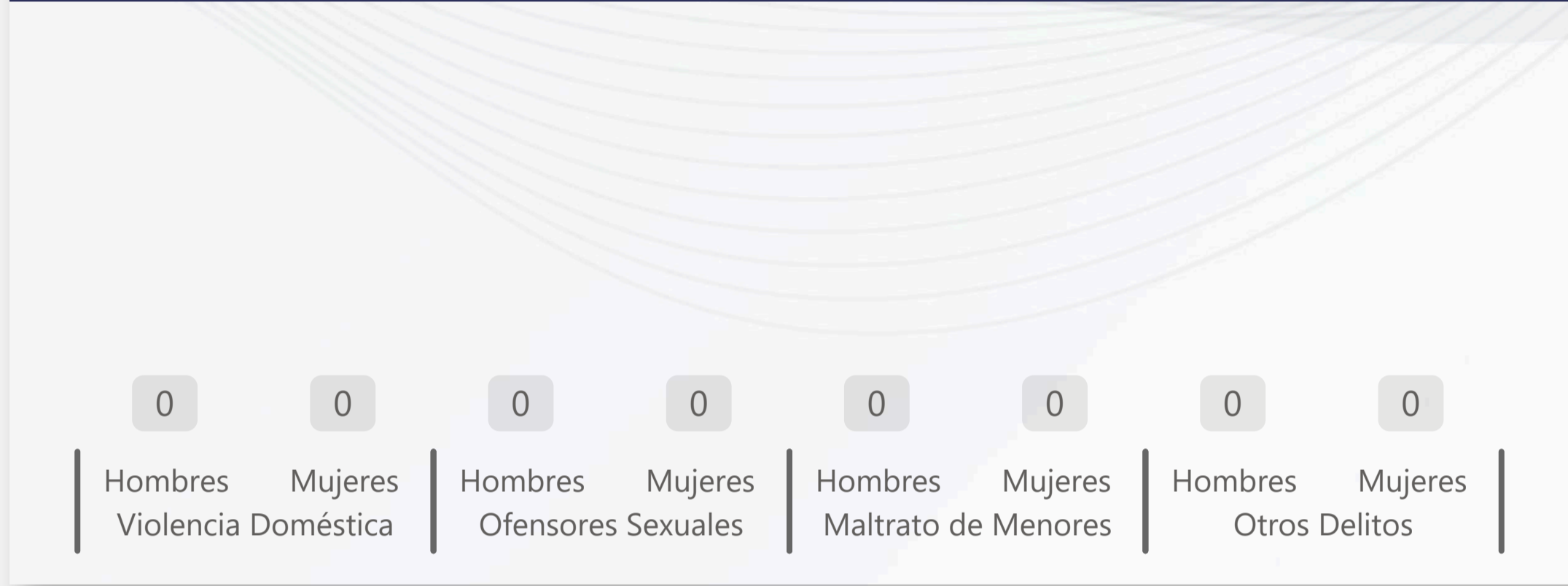




Hogares Religiosos (Desvío DCR)



Hogares CREA (Desvío DCR)



Centro Residenciales (Desvío DCR)

