



# Departamento de Corrección y Rehabilitación de PR

Informe Mensual de Promedio Diario de los Programas Alternos al Confinamiento  
Oficina de Desarrollo Programático

2026  February

Total de Reportes Diarios Sometidos: 20

- P2 - Resumen I
- P3 - Resumen II
- P4 - Promedios Violencia Doméstica
- P5 - Promedios Ofensores Sexuales
- P6 - Promedios Maltrato de Menores
- P7 - Promedios Otros Delitos
- P8 - Casos Supervisados por las Oficinas y Programas Residenciales
- P9 - Promedio por Oficina
- P10 - Promedio por Oficina
- P11 - Promedio por Oficina
- P12 - Promedio Residenciales

**Fuente de información:**

Secretaría Auxiliar de Programas y Servicios  
Negociado de Programas de Comunidad  
División de Programas Comunitarios  
Programas de Desvío y Residenciales  
División de Programas bajo Condiciones de Monitoreo Electrónico

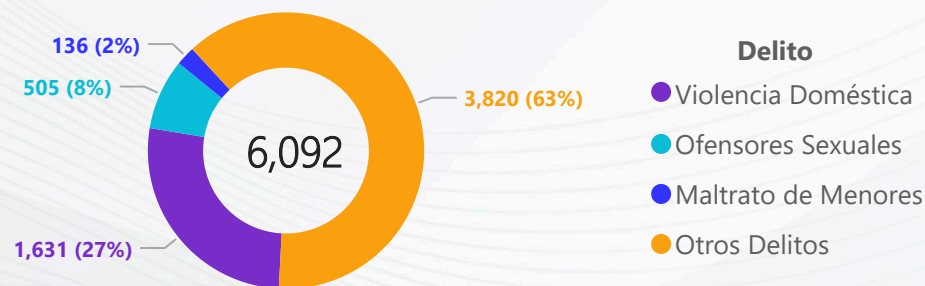
### Programas Alternos al Confinamiento por Tipo de Supervisión y Sexo

Supervisión	Con Supervisión Electrónica			Sin Supervisión Electrónica			Total
	Hombres	Mujeres	Total	Hombres	Mujeres	Total	
<b>Programas Alternos al Confinamiento</b>							
Libertad a Prueba	362	27	<b>389</b>	3,855	472	<b>4,327</b>	<b>4,716</b>
Libertad a Prueba (Pacto Interestatal)	34	1	<b>35</b>	225	19	<b>244</b>	<b>279</b>
Drug Court	16	0	<b>16</b>	170	12	<b>182</b>	<b>198</b>
Ley 212 con Monitoreo Electrónico	3	0	<b>3</b>				<b>3</b>
Libertad Bajo Palabra	244	5	<b>249</b>	216	1	<b>217</b>	<b>466</b>
Libertad Bajo Palabra (Pacto Interestatal)	12	1	<b>13</b>	89	8	<b>97</b>	<b>110</b>
Pase Extendido	0	0	<b>0</b>	0	0	<b>0</b>	<b>0</b>
Pase Extendido con Monitoreo Electrónico	16	0	<b>16</b>				<b>16</b>
Pase Extendido por Condición de Salud (Ley 25)	1	1	<b>2</b>	0	0	<b>0</b>	<b>2</b>
Restricción Domiciliaria	74	6	<b>80</b>	41	5	<b>46</b>	<b>126</b>
Restricción Terapéutica	4	0	<b>4</b>	51	4	<b>55</b>	<b>59</b>
Servicios Comunitarios	0	0	<b>0</b>	78	11	<b>89</b>	<b>89</b>
Fianza en Apelación	0	0	<b>0</b>	10	0	<b>10</b>	<b>10</b>
Clemencia Ejecutiva (Indulto condicionado)	1	1	<b>2</b>	12	4	<b>16</b>	<b>18</b>
Hogares Religiosos (Desvío DCR)				0	0	<b>0</b>	<b>0</b>
Hogares CREA (Desvío DCR)				0	0	<b>0</b>	<b>0</b>
Centros Residenciales (Desvío DCR)				0	0	<b>0</b>	<b>0</b>
<b>Total</b>	<b>767</b>	<b>42</b>	<b>809</b>	<b>4,747</b>	<b>536</b>	<b>5,283</b>	<b>6,092</b>

### Oficinas por Tipo de Supervisión y Sexo

Supervisión	Con Supervisión Electrónica			Sin Supervisión Electrónica			Total
	Hombres	Mujeres	Total	Hombres	Mujeres	Total	
<b>Centro</b>							
Aguadilla	49	2	<b>51</b>	318	44	<b>362</b>	<b>413</b>
Aibonito	44	3	<b>47</b>	144	28	<b>172</b>	<b>219</b>
Bayamón	113	6	<b>119</b>	792	31	<b>823</b>	<b>942</b>
Caguas	74	3	<b>77</b>	473	52	<b>525</b>	<b>602</b>
Guayama	53	5	<b>58</b>	287	38	<b>325</b>	<b>383</b>
Humacao	74	0	<b>74</b>	281	43	<b>324</b>	<b>398</b>
Mayagüez	57	3	<b>60</b>	577	60	<b>637</b>	<b>697</b>
Metropolitano	95	10	<b>105</b>	707	94	<b>801</b>	<b>906</b>
Norte Central	96	5	<b>101</b>	569	57	<b>626</b>	<b>727</b>
Ponce	112	5	<b>117</b>	599	89	<b>688</b>	<b>805</b>
Residenciales				0	0	<b>0</b>	<b>0</b>
<b>Total</b>	<b>767</b>	<b>42</b>	<b>809</b>	<b>4,747</b>	<b>536</b>	<b>5,283</b>	<b>6,092</b>

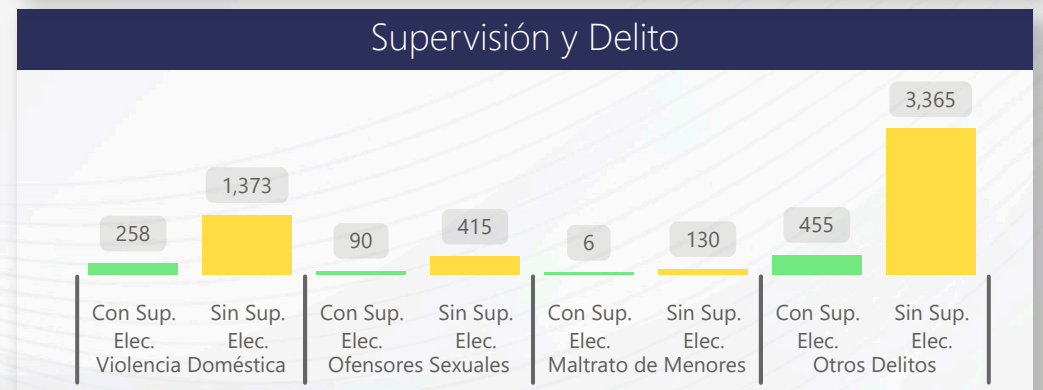
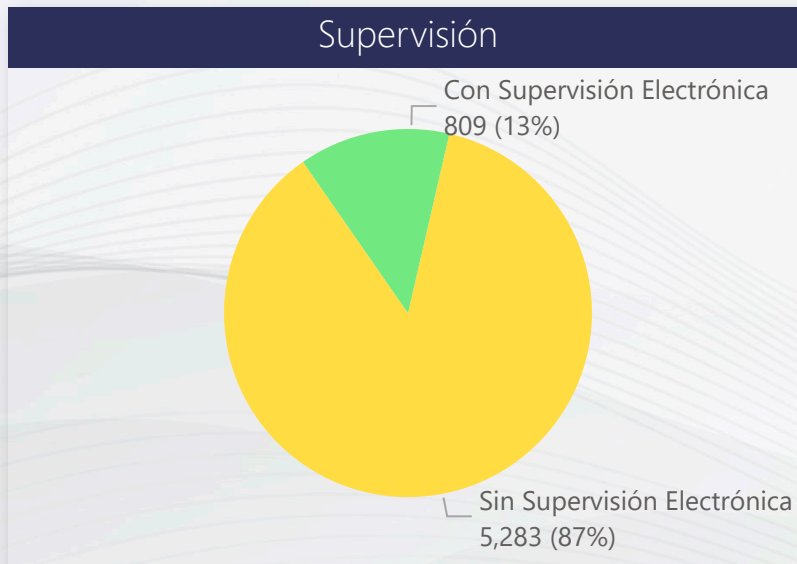
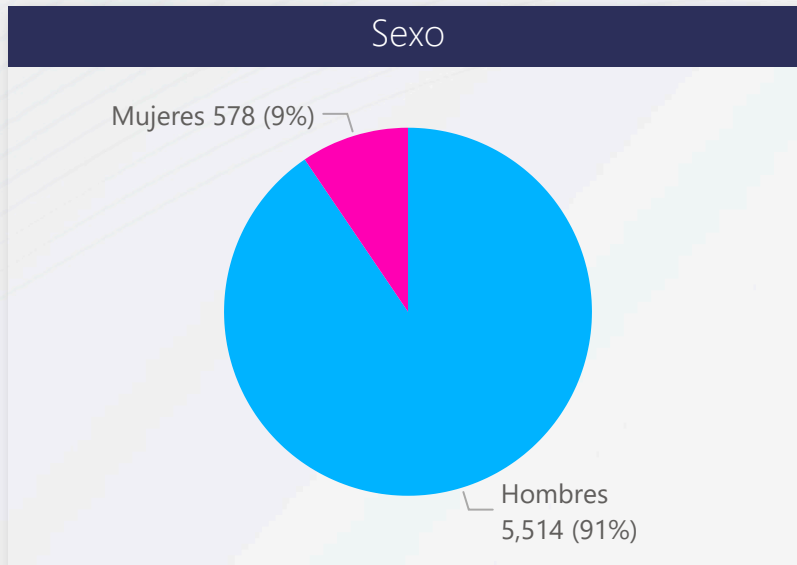
Nota: Los números están redondeados a la centésima más cercana.



## Programas Alternos al Confinamiento (Comunidad)

2026

February



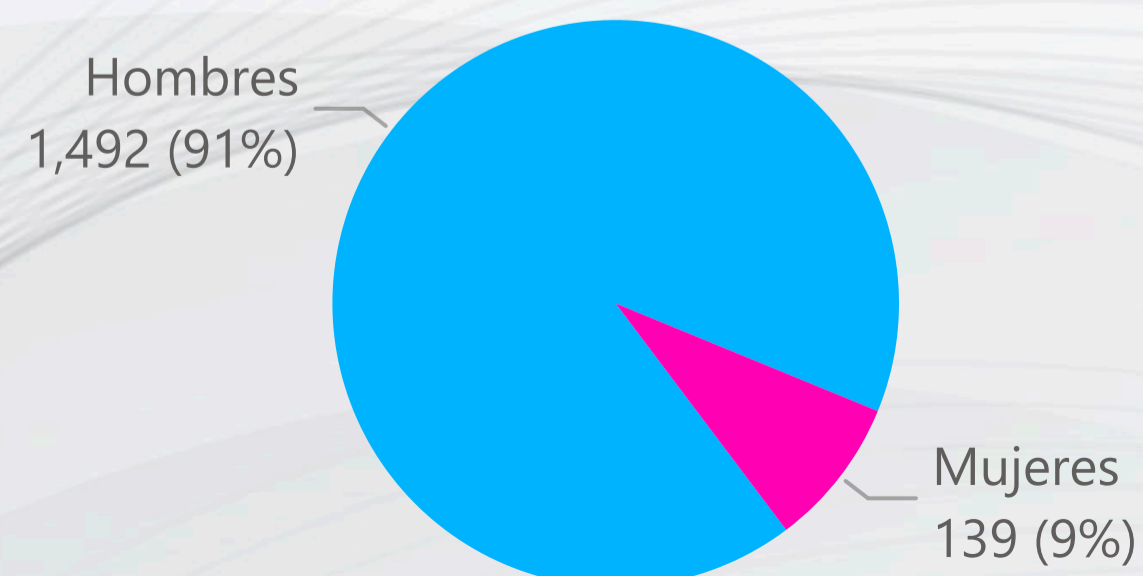
## Programas Alternos al Confinamiento por Tipo de Supervisión y Sexo

Supervisión	Con Supervisión Electrónica			Sin Supervisión Electrónica			Total
	Hombres	Mujeres	Total	Hombres	Mujeres	Total	
Programas Alternos al Confinamiento							
Libertad a Prueba	220	11	231	1,217	122	1,339	1,570
Libertad a Prueba (Pacto Interestatal)	0	0	0	10	2	12	12
Drug Court	2	0	2	10	2	12	14
Ley 212 con Monitoreo Electrónico	0	0	0				0
Libertad Bajo Palabra	6	0	6	3	0	3	9
Libertad Bajo Palabra (Pacto Interestatal)	0	0	0	0	0	0	0
Pase Extendido	0	0	0	0	0	0	0
Pase Extendido con Monitoreo Electrónico	1	0	1				1
Pase Extendido por Condición de Salud (Ley 25)	0	0	0	0	0	0	0
Restricción Domiciliaria	15	1	16	1	1	2	18
Restricción Terapéutica	1	0	1	5	0	5	6
Servicios Comunitarios	0	0	0	0	0	0	0
Fianza en Apelación	0	0	0	0	0	0	0
Clemencia Ejecutiva (Indulto condicionado)	1	0	1	0	0	0	1
Hogares Religiosos (Desvío DCR)				0	0	0	0
Hogares CREA (Desvío DCR)				0	0	0	0
Centros Residenciales (Desvío DCR)				0	0	0	0
<b>Total</b>	<b>246</b>	<b>12</b>	<b>258</b>	<b>1,246</b>	<b>127</b>	<b>1,373</b>	<b>1,631</b>

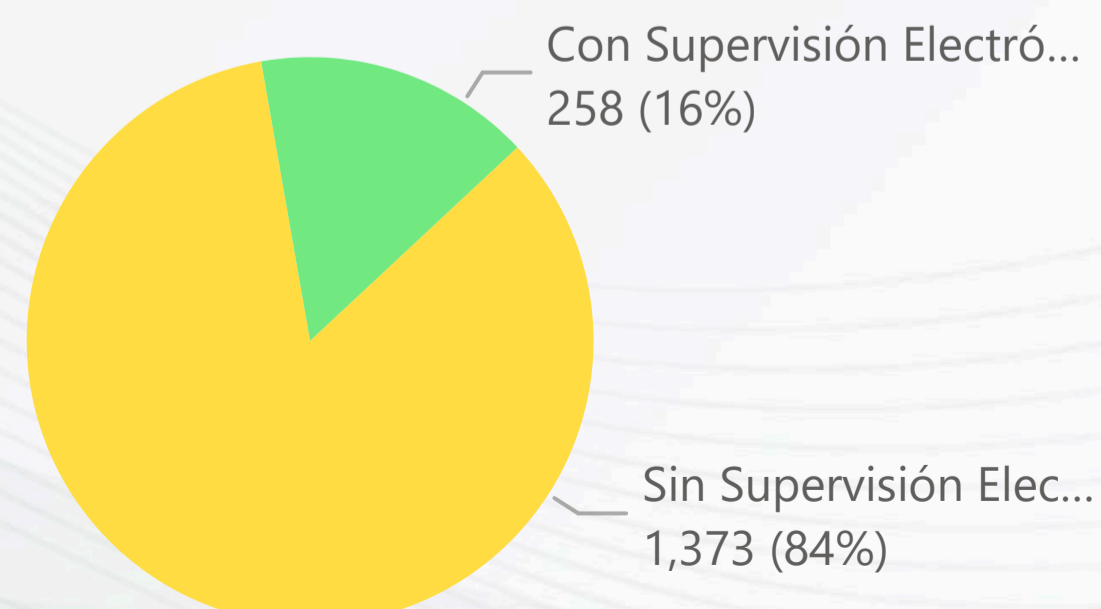
## Oficinas por Tipo de Supervisión y Sexo

Supervisión	Con Supervisión Electrónica			Sin Supervisión Electrónica			Total
	Hombres	Mujeres	Total	Hombres	Mujeres	Total	
Centro							
Aguadilla	12	0	12	44	5	49	61
Aibonito	11	1	12	55	10	65	77
Bayamón	35	1	36	168	9	177	213
Caguas	30	0	30	143	14	157	187
Guayama	15	1	16	84	12	96	112
Humacao	28	0	28	86	8	94	122
Mayagüez	18	0	18	158	14	172	190
Metropolitano	26	4	30	192	22	214	244
Norte Central	27	1	28	140	10	150	178
Ponce	44	4	48	176	23	199	247
Residenciales				0	0	0	0
<b>Total</b>	<b>246</b>	<b>12</b>	<b>258</b>	<b>1,246</b>	<b>127</b>	<b>1,373</b>	<b>1,631</b>

### Sexo



### Supervisión



### Supervisión y Sexo



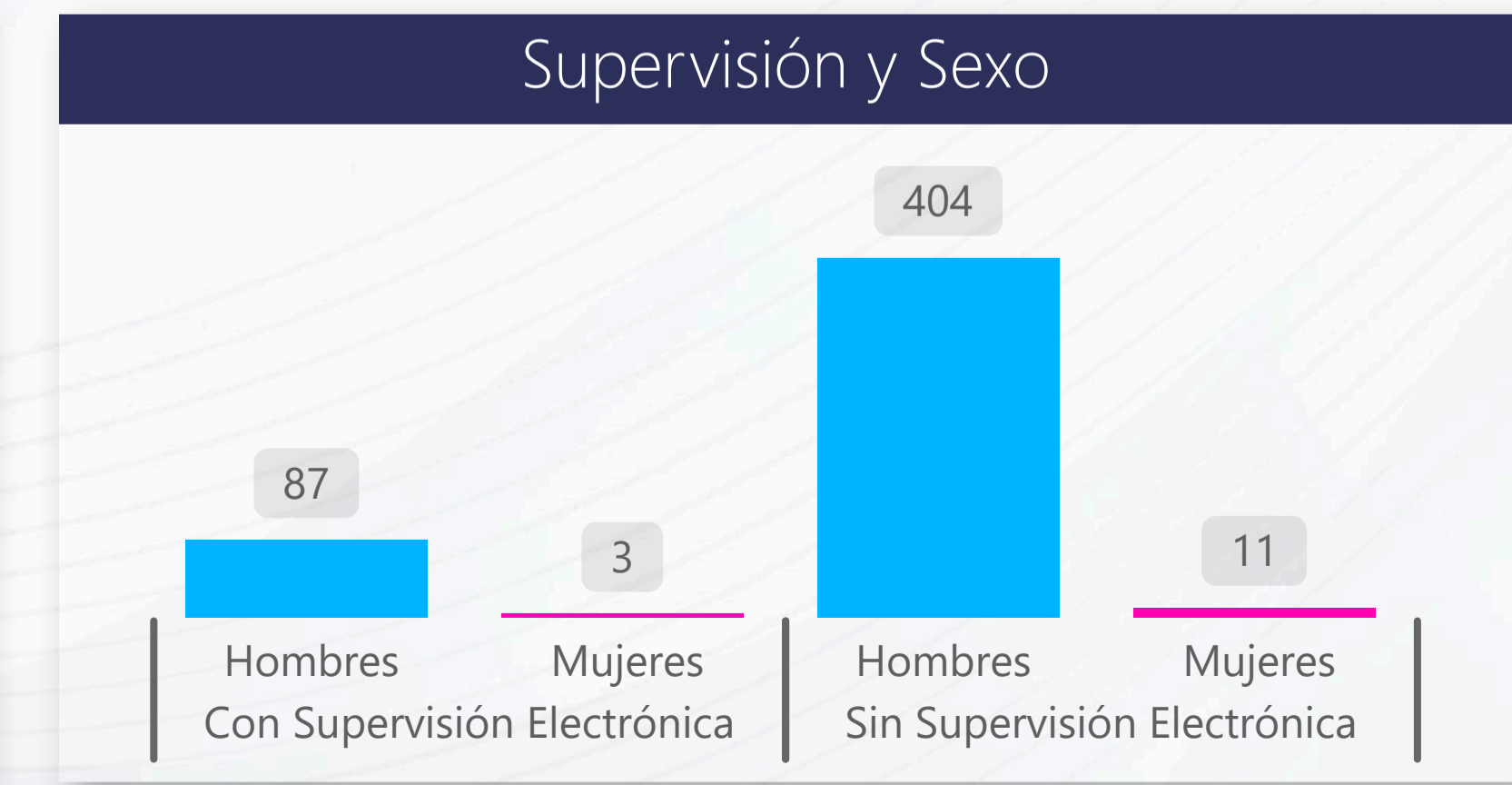
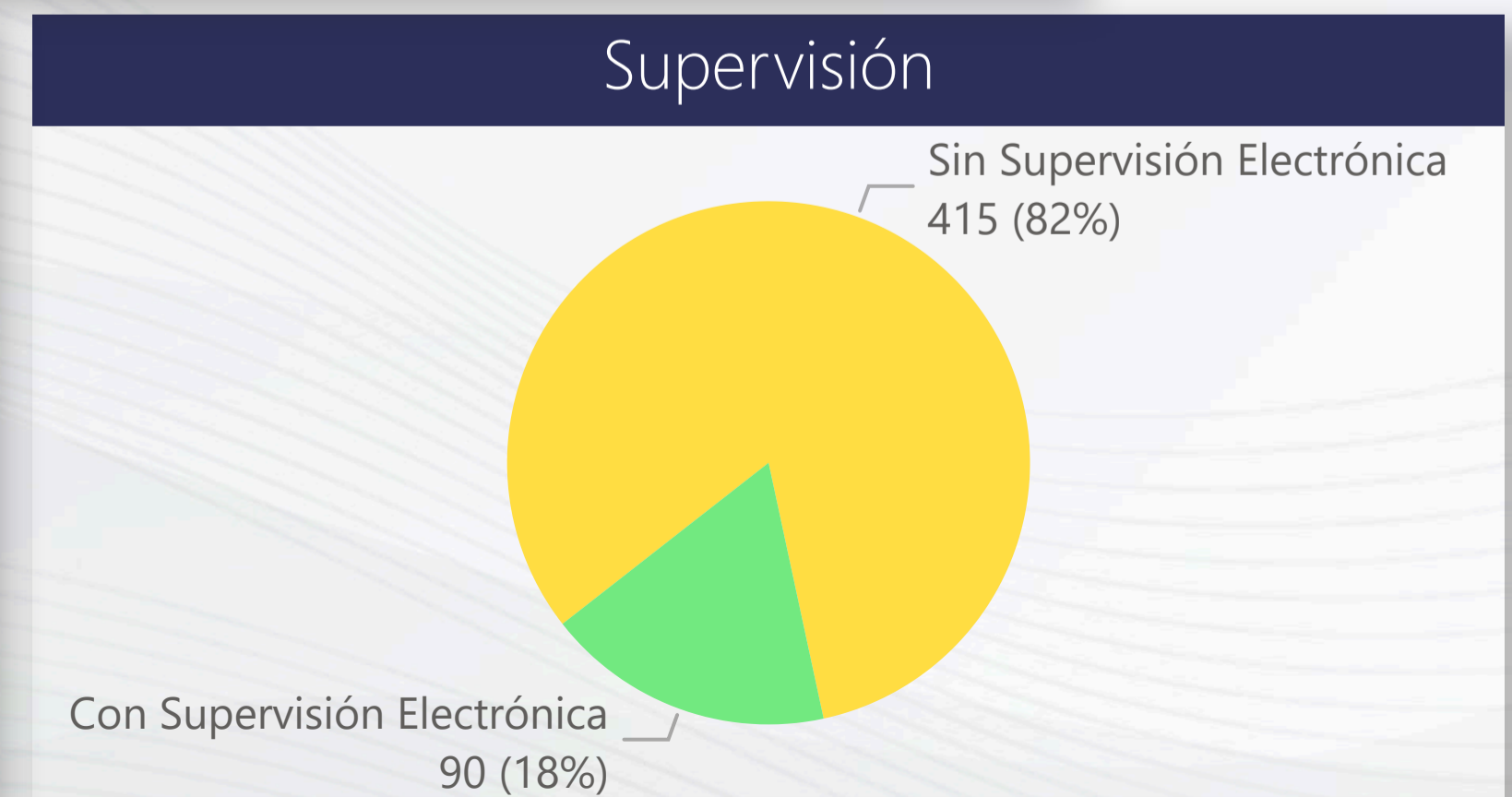
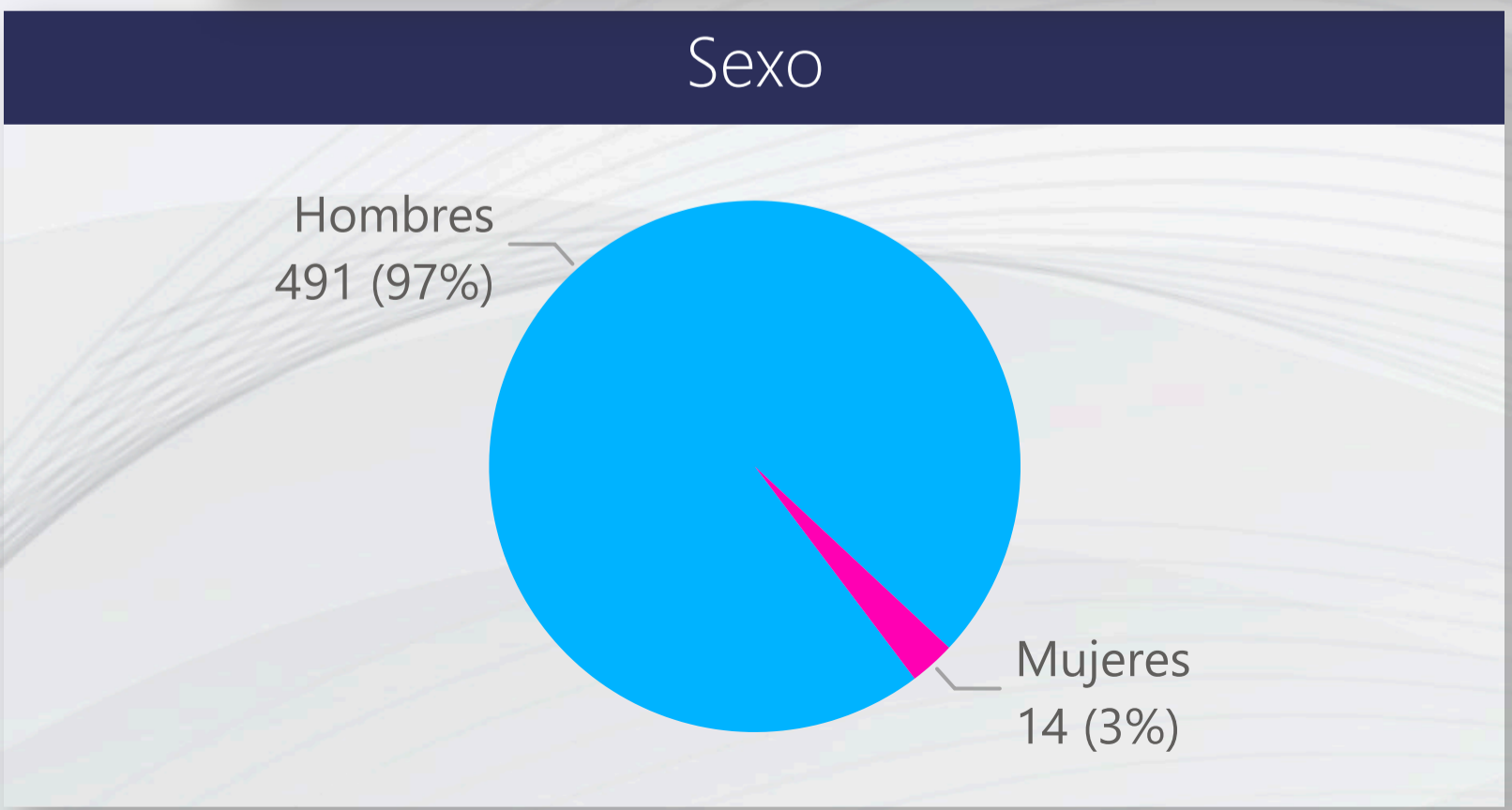


## Programas Alternos al Confinamiento por Tipo de Supervisión y Sexo

Supervisión	Con Supervisión Electrónica			Sin Supervisión Electrónica			Total
	Hombres	Mujeres	Total	Hombres	Mujeres	Total	
Programas Alternos al Confinamiento							
Libertad a Prueba	27	1	28	287	9	296	<b>324</b>
Libertad a Prueba (Pacto Interestatal)	31	0	31	70	2	72	<b>103</b>
Drug Court	0	0	0	0	0	0	<b>0</b>
Ley 212 con Monitoreo Electrónico	0	0	0				<b>0</b>
Libertad Bajo Palabra	7	1	8	10	0	10	<b>18</b>
Libertad Bajo Palabra (Pacto Interestatal)	8	1	9	31	0	31	<b>40</b>
Pase Extendido	0	0	0	0	0	0	<b>0</b>
Pase Extendido con Monitoreo Electrónico	5	0	5				<b>5</b>
Pase Extendido por Condición de Salud (Ley 25)	0	0	0	0	0	0	<b>0</b>
Restricción Domiciliaria	9	0	9	6	0	6	<b>15</b>
Restricción Terapéutica	0	0	0	0	0	0	<b>0</b>
Servicios Comunitarios	0	0	0	0	0	0	<b>0</b>
Fianza en Apelación	0	0	0	0	0	0	<b>0</b>
Clemencia Ejecutiva (Indulto condicionado)	0	0	0	0	0	0	<b>0</b>
Hogares Religiosos (Desvío DCR)				0	0	0	<b>0</b>
Hogares CREA (Desvío DCR)				0	0	0	<b>0</b>
Centros Residenciales (Desvío DCR)				0	0	0	<b>0</b>
<b>Total</b>	<b>87</b>	<b>3</b>	<b>90</b>	<b>404</b>	<b>11</b>	<b>415</b>	<b>505</b>

## Oficinas por Tipo de Supervisión y Sexo

Supervisión	Con Supervisión Electrónica			Sin Supervisión Electrónica			Total
	Hombres	Mujeres	Total	Hombres	Mujeres	Total	
Centro							
Aguadilla	6	1	7	45	2	47	<b>54</b>
Aibonito	3	0	3	6	0	6	<b>9</b>
Bayamón	12	0	12	47	2	49	<b>61</b>
Caguas	7	0	7	47	0	47	<b>54</b>
Guayama	7	1	8	23	3	26	<b>34</b>
Humacao	6	0	6	23	1	24	<b>30</b>
Mayagüez	4	0	4	64	0	64	<b>68</b>
Metropolitano	10	1	11	64	2	66	<b>77</b>
Norte Central	16	0	16	54	0	54	<b>70</b>
Ponce	16	0	16	31	1	32	<b>48</b>
Residenciales				0	0	0	<b>0</b>
<b>Total</b>	<b>87</b>	<b>3</b>	<b>90</b>	<b>404</b>	<b>11</b>	<b>415</b>	<b>505</b>

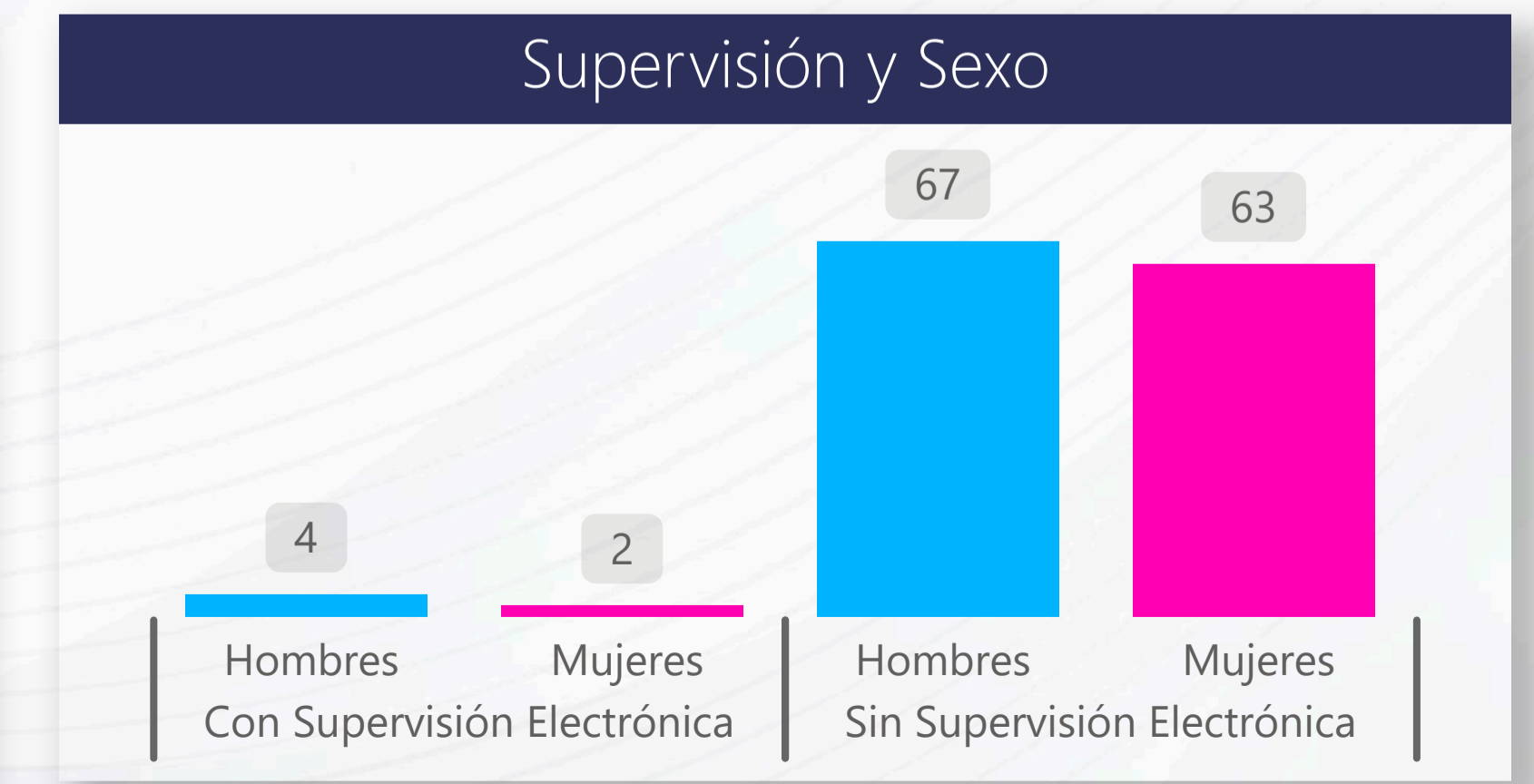
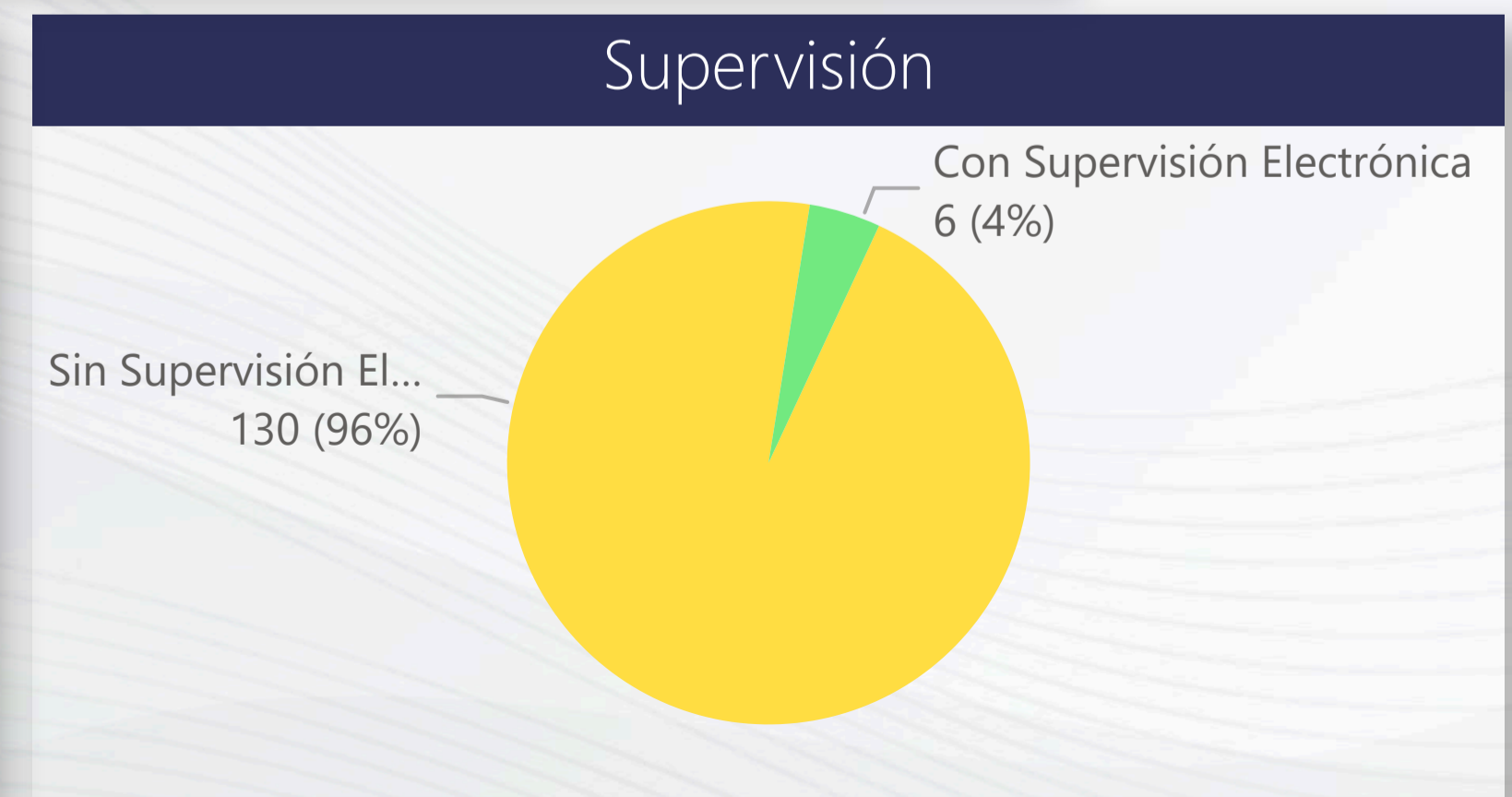
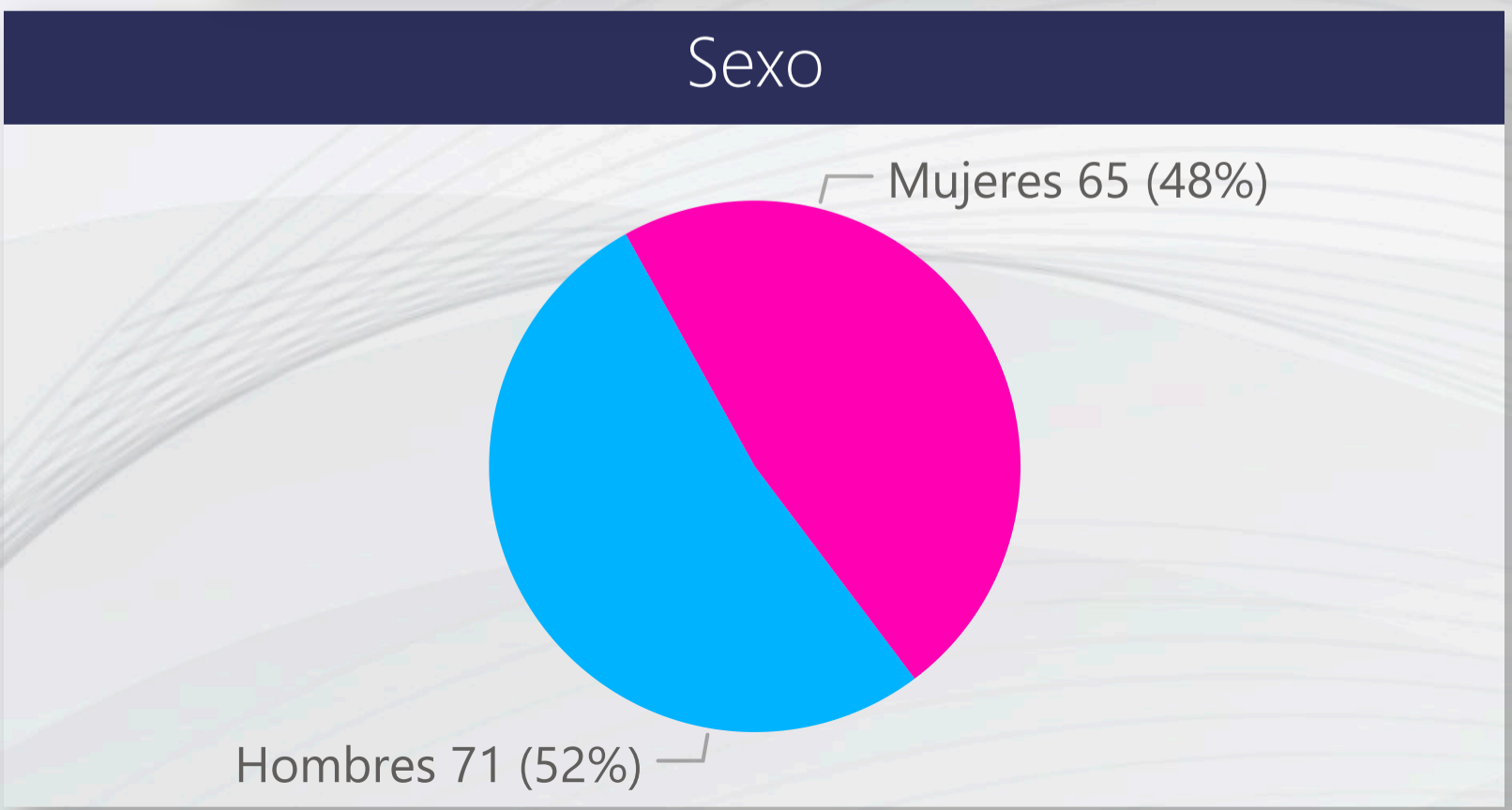


## Programas Alternos al Confinamiento por Tipo de Supervisión y Sexo

Supervisión	Con Supervisión Electrónica			Sin Supervisión Electrónica			Total
	Hombres	Mujeres	Total	Hombres	Mujeres	Total	
Programas Alternos al Confinamiento							
Libertad a Prueba	4	2	6	65	61	126	<b>132</b>
Libertad a Prueba (Pacto Interestatal)	0	0	0	1	2	3	<b>3</b>
Drug Court	0	0	0	1	0	1	<b>1</b>
Ley 212 con Monitoreo Electrónico	0	0	0				<b>0</b>
Libertad Bajo Palabra	0	0	0	0	0	0	<b>0</b>
Libertad Bajo Palabra (Pacto Interestatal)	0	0	0	0	0	0	<b>0</b>
Pase Extendido	0	0	0	0	0	0	<b>0</b>
Pase Extendido con Monitoreo Electrónico	0	0	0				<b>0</b>
Pase Extendido por Condición de Salud (Ley 25)	0	0	0	0	0	0	<b>0</b>
Restricción Domiciliaria	0	0	0	0	0	0	<b>0</b>
Restricción Terapéutica	0	0	0	0	0	0	<b>0</b>
Servicios Comunitarios	0	0	0	0	0	0	<b>0</b>
Fianza en Apelación	0	0	0	0	0	0	<b>0</b>
Clemencia Ejecutiva (Indulto condicionado)	0	0	0	0	0	0	<b>0</b>
Hogares Religiosos (Desvío DCR)				0	0	0	<b>0</b>
Hogares CREA (Desvío DCR)				0	0	0	<b>0</b>
Centros Residenciales (Desvío DCR)				0	0	0	<b>0</b>
<b>Total</b>	<b>4</b>	<b>2</b>	<b>6</b>	<b>67</b>	<b>63</b>	<b>130</b>	<b>136</b>

## Oficinas por Tipo de Supervisión y Sexo

Supervisión	Con Supervisión Electrónica			Sin Supervisión Electrónica			Total
	Hombres	Mujeres	Total	Hombres	Mujeres	Total	
Centro							
Aguadilla	0	0	0	2	6	8	<b>8</b>
Aibonito	0	0	0	2	1	3	<b>3</b>
Bayamón	0	0	0	6	1	7	<b>7</b>
Caguas	0	0	0	10	7	17	<b>17</b>
Guayama	0	1	1	5	6	11	<b>12</b>
Humacao	0	0	0	3	2	5	<b>5</b>
Mayagüez	0	0	0	6	8	14	<b>14</b>
Metropolitano	0	0	0	7	12	19	<b>19</b>
Norte Central	1	1	2	7	5	12	<b>14</b>
Ponce	3	0	3	19	15	34	<b>37</b>
Residenciales				0	0	0	<b>0</b>
<b>Total</b>	<b>4</b>	<b>2</b>	<b>6</b>	<b>67</b>	<b>63</b>	<b>130</b>	<b>136</b>



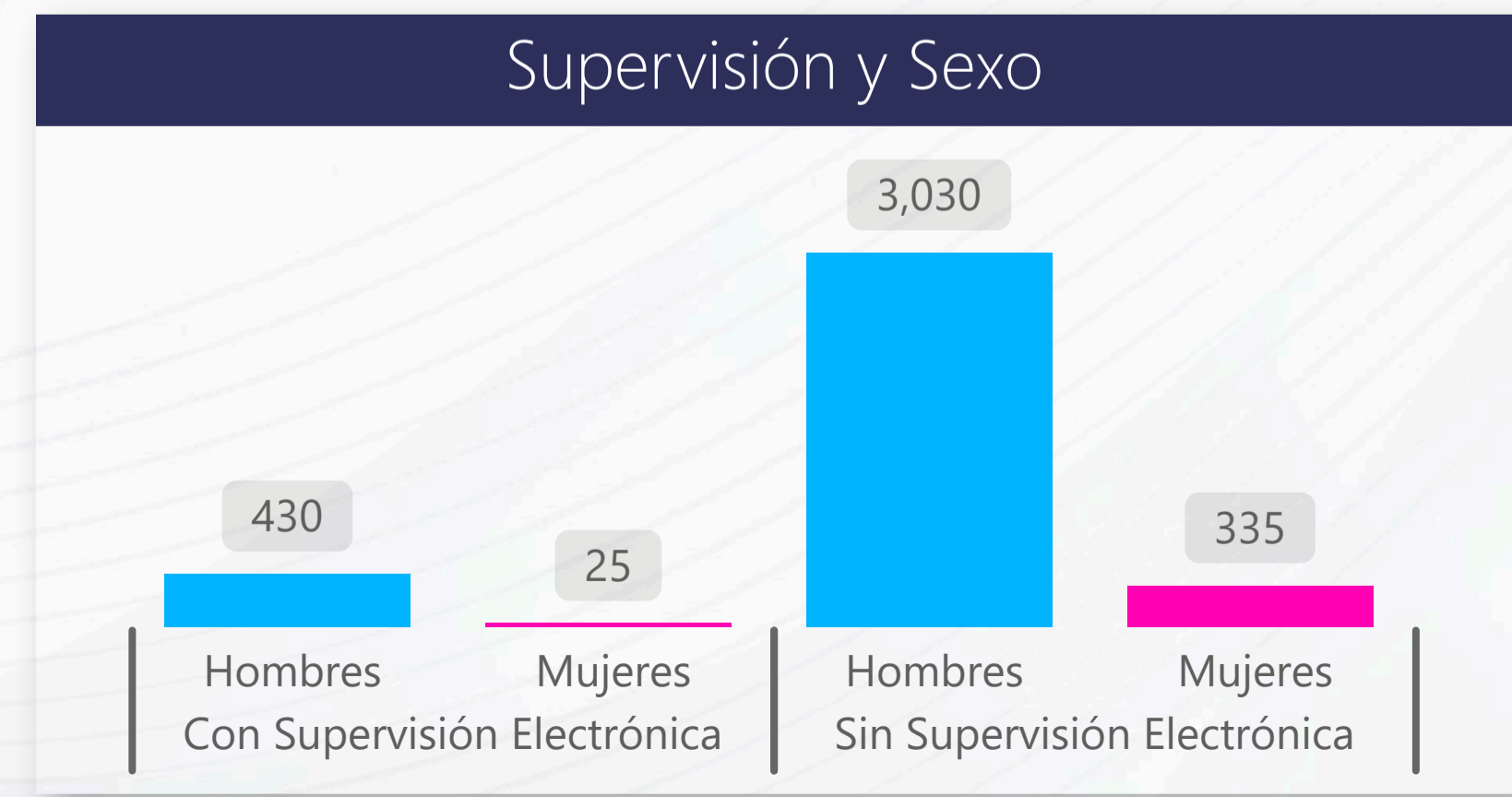
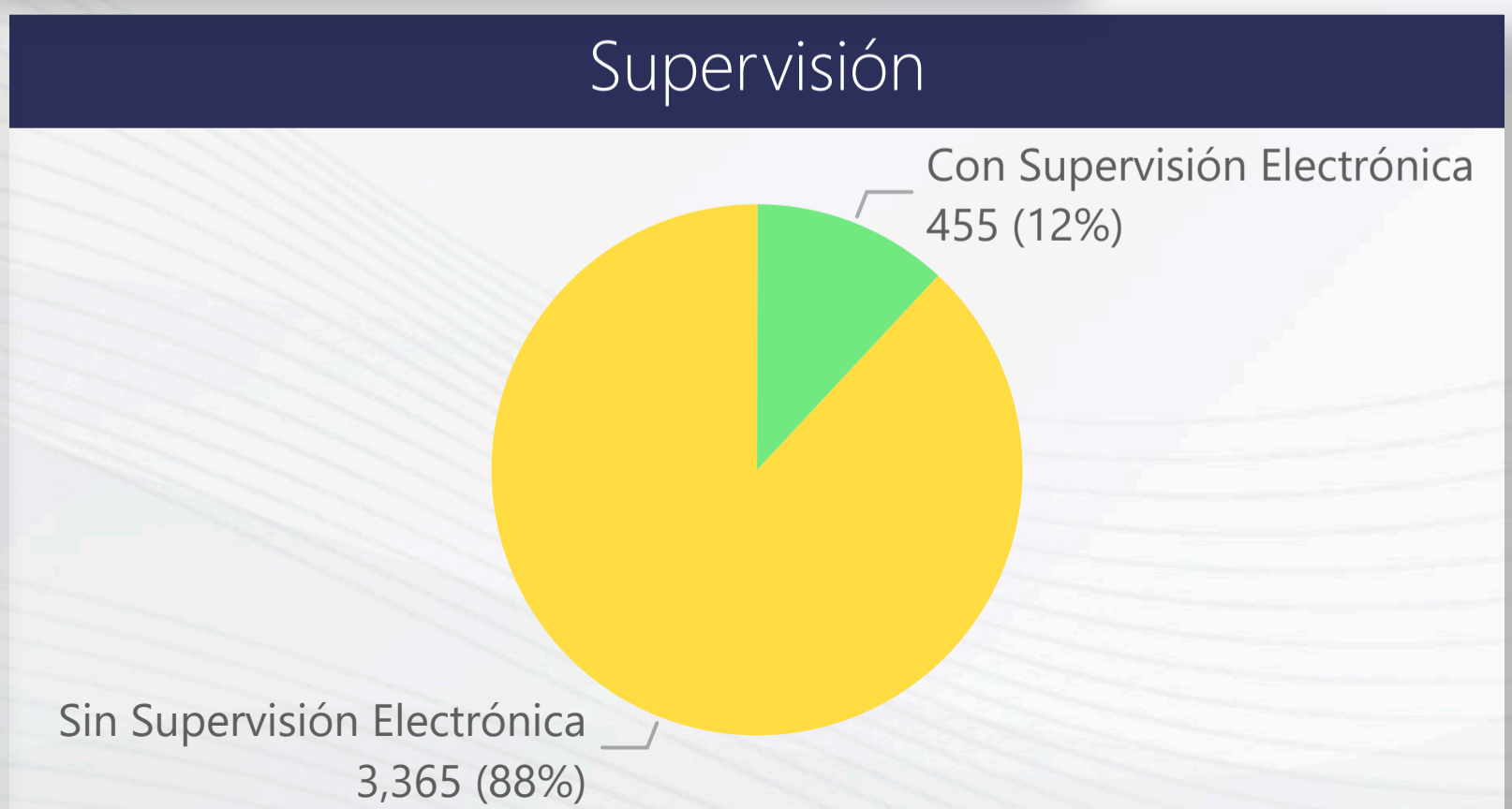
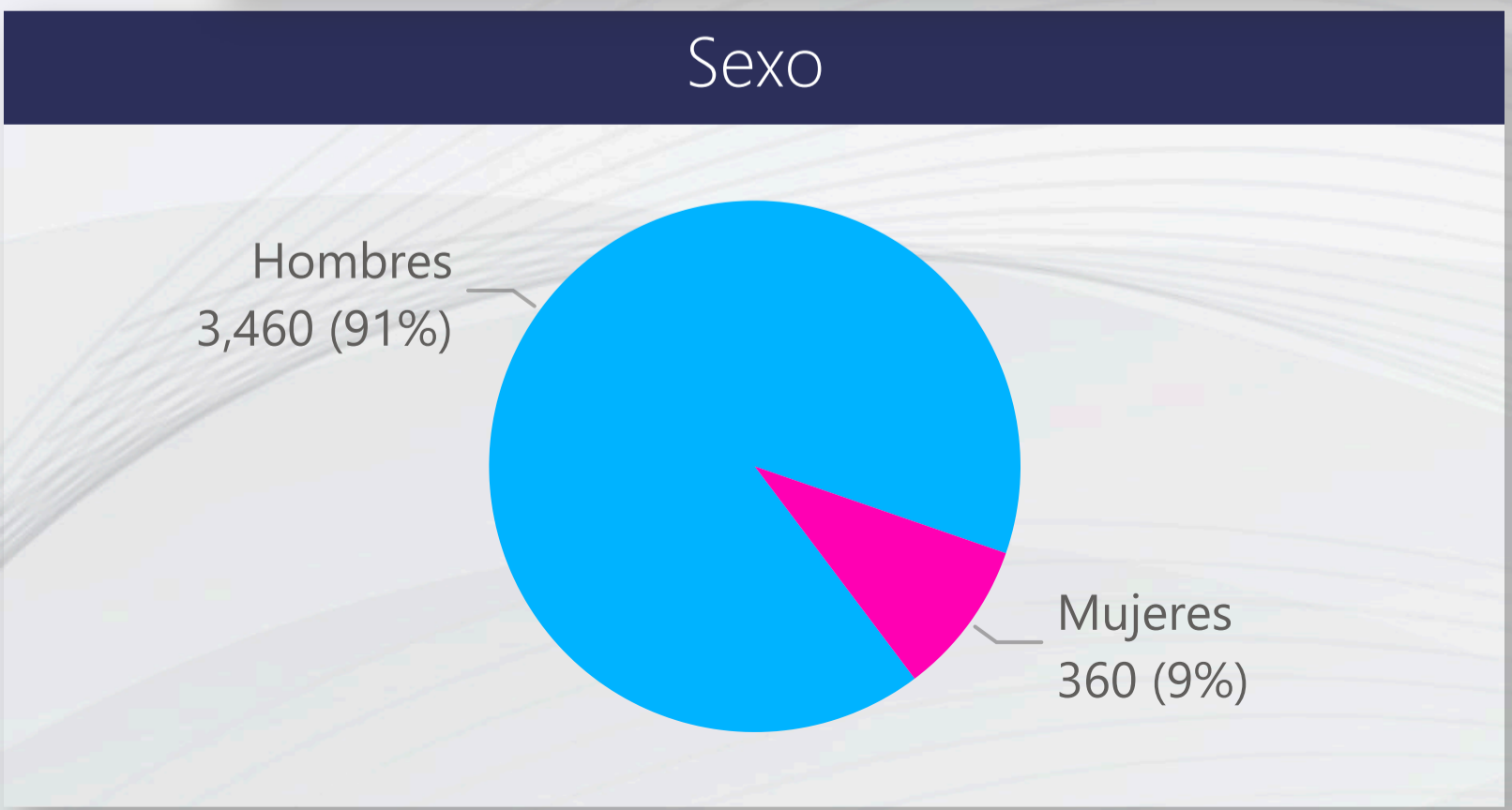


## Programas Alternos al Confinamiento por Tipo de Supervisión y Sexo

Supervisión	Con Supervisión Electrónica			Sin Supervisión Electrónica			Total
	Hombres	Mujeres	Total	Hombres	Mujeres	Total	
Programas Alternos al Confinamiento							
Libertad a Prueba	111	13	124	2,286	280	2,566	<b>2,690</b>
Libertad a Prueba (Pacto Interestatal)	3	1	4	144	13	157	<b>161</b>
Drug Court	14	0	14	159	10	169	<b>183</b>
Ley 212 con Monitoreo Electrónico	3	0	3				<b>3</b>
Libertad Bajo Palabra	231	4	235	203	1	204	<b>439</b>
Libertad Bajo Palabra (Pacto Interestatal)	4	0	4	58	8	66	<b>70</b>
Pase Extendido	0	0	0	0	0	0	<b>0</b>
Pase Extendido con Monitoreo Electrónico	10	0	10				<b>10</b>
Pase Extendido por Condición de Salud (Ley 25)	1	1	2	0	0	0	<b>2</b>
Restricción Domiciliaria	50	5	55	34	4	38	<b>93</b>
Restricción Terapéutica	3	0	3	46	4	50	<b>53</b>
Servicios Comunitarios	0	0	0	78	11	89	<b>89</b>
Fianza en Apelación	0	0	0	10	0	10	<b>10</b>
Clemencia Ejecutiva (Indulto condicionado)	0	1	1	12	4	16	<b>17</b>
Hogares Religiosos (Desvío DCR)				0	0	0	<b>0</b>
Hogares CREA (Desvío DCR)				0	0	0	<b>0</b>
Centros Residenciales (Desvío DCR)				0	0	0	<b>0</b>
<b>Total</b>	<b>430</b>	<b>25</b>	<b>455</b>	<b>3,030</b>	<b>335</b>	<b>3,365</b>	<b>3,820</b>

## Oficinas por Tipo de Supervisión y Sexo

Supervisión	Con Supervisión Electrónica			Sin Supervisión Electrónica			Total
	Hombres	Mujeres	Total	Hombres	Mujeres	Total	
Centro							
Aguadilla	31	1	32	227	31	258	<b>290</b>
Aibonito	30	2	32	81	17	98	<b>130</b>
Bayamón	66	5	71	571	19	590	<b>661</b>
Caguas	37	3	40	273	31	304	<b>344</b>
Guayama	31	2	33	175	17	192	<b>225</b>
Humacao	40	0	40	169	32	201	<b>241</b>
Mayagüez	35	3	38	349	38	387	<b>425</b>
Metropolitano	59	5	64	444	58	502	<b>566</b>
Norte Central	52	3	55	368	42	410	<b>465</b>
Ponce	49	1	50	373	50	423	<b>473</b>
Residenciales				0	0	0	<b>0</b>
<b>Total</b>	<b>430</b>	<b>25</b>	<b>455</b>	<b>3,030</b>	<b>335</b>	<b>3,365</b>	<b>3,820</b>



## Programas Alternos al Confinamiento (Comunidad)

2026

February

Casos Supervisados por las Oficinas de Comunidad							
Supervisión	Con Supervisión Electrónica			Sin Supervisión Electrónica			Total
Oficinas	Hombres	Mujeres	Total	Hombres	Mujeres	Total	
Ponce	112	5	<b>117</b>	599	89	<b>688</b>	<b>805</b>
Norte Central	96	5	<b>101</b>	569	57	<b>626</b>	<b>727</b>
Metropolitano	95	10	<b>105</b>	707	94	<b>801</b>	<b>906</b>
Mayagüez	57	3	<b>60</b>	577	60	<b>637</b>	<b>697</b>
Humacao	74	0	<b>74</b>	281	43	<b>324</b>	<b>398</b>
Guayama	53	5	<b>58</b>	287	38	<b>325</b>	<b>383</b>
Caguas	74	3	<b>77</b>	473	52	<b>525</b>	<b>602</b>
Bayamón	113	6	<b>119</b>	792	31	<b>823</b>	<b>942</b>
Aibonito	44	3	<b>47</b>	144	28	<b>172</b>	<b>219</b>
Aguadilla	49	2	<b>51</b>	318	44	<b>362</b>	<b>413</b>
<b>Total</b>	<b>767</b>	<b>42</b>	<b>809</b>	<b>4,747</b>	<b>536</b>	<b>5,283</b>	<b>6,092</b>

Casos Supervisados en los Programas Residenciales (DCR)					
Supervisión	Con Supervisión Electrónica		Sin Supervisión Electrónica		Total
Programas	Hombres	Mujeres	Hombres	Mujeres	
Residenciales			0	0	<b>0</b>

