


**INFORME DE INGRESOS Y EGRESOS EN LAS INSTITUCIONES CORRECCIONALES
(SISTEMA DE ADULTOS)
NOVIEMBRE 2025**

| | |
|--|--|
| Nombre del Informe Estadístico: | Informe De Ingresos Y Egresos En Las Instituciones Correccionales |
| Nombre de la entidad responsable: | Departamento de Corrección y Rehabilitación |
| Oficina Responsable: | Negociado de Instituciones de Custodia, División de Operacionales |
| Unidad de información: | Sección de Récord y Documentos |
| Clasificación Temática: | 1.8 Otras estadísticas sociales, demográficas y conexas. |
| Descripción: | El informe recoge la cantidad de ingresos y egresos mensuales que ocurren en las instituciones correccionales por razón e institución. Además, se agrupa la población en sumariado nuevo (ingresó por primera vez) y sentenciado nuevo (sentenciado por primera vez). |
| Objetivos: | <ol style="list-style-type: none">1. Brindar información sobre la cantidad de confinados que ingresan al sistema correccional del país por razón.2. Ofrecer información sobre la cantidad de confinados que egresan del sistema correccional del país por razón.3. Evaluar la tendencia de los ingresos y egresos a través del tiempo.4. Proveer información para desarrollar política pública. |
| Población de referencia: | Población correccional |
| Variable(s) principal(es): | Número de confinados ingresados por razón |
| Cobertura: | Todas las instituciones del sistema, dividido en Región Norte y Región Sur |
| Unidad de análisis: | Confinados |

| | |
|---|--|
| Nivel de estimación: | El informe estadístico proviene de un registro administrativo de datos, por lo que la estadística no tiene niveles de estimación. |
| Fuente(s) de información: | Informe de Movimiento Diario de Confinados |
| Instrumento de recopilación: | Formulario de entrada de datos en MS Excel para recopilar la información mediante un proceso administrativo. |
| Periodo de recopilación: | Mensual y Anual |
| Periodo de referencia: | AF 2025-2026 |
| Información presentada en el informe es desglosada por género: | Sí |
| Política de revisión de datos previamente publicados: | Este informe constituye un documento oficial del D.C.R. que está sujeto a los cambios y correcciones del proceso de compilación, evaluación y publicación oficial. |
| Frecuencia de divulgación: | Mensual |
| Solicitud del informe: | Por correo electrónico. |
| Obtención del informe: | En portal del Departamento. |
| Medios de divulgación de informe: | Archivo electrónico PDF (readable) o archivo electrónico PDF (scan). |
| Dirección de portal de Internet: | http://dcr.pr.gov |
| Costo del informe: | No tiene. |

- ♦ Las letras PDF o el logo de PDF  indican que un documento está en el Formato de Documento Portátil (PDF, por sus siglas en inglés). Para abrir el archivo usted necesita Adobe® Reader, que está disponible gratis en el sitio web de Adobe.
- ♦ La distribución electrónica del informe se hace como un servicio público a la comunidad.

Definiciones:

1. Ingreso: cuando entra a una institución, sea en condición de sumariado o sentenciado como nuevo ingreso o por razón de traslado o tránsito de otra institución
2. Egreso: cuando sale de la institución por diversas razones.

3. Reingreso por violar programa: razón de ingreso cuando se le revoca el privilegio obtenido a través de un programa por haber incumplido las condiciones de este.
4. Reingreso por captura: se le ingresa a la institución a continuar la sentencia luego de una evasión o fuga.
5. Tránsito: ingresa a la institución en camino a otra ubicación final, sea un programa de desvío, un servicio médico, cita a tribunal u otro destino.
6. Traslado de otra institución: el confinado ha sido reasignado a la institución luego de haber vivido en otra.
7. Cumplir sentencia: razón de egreso cuando el confinado ha extinguido el término de su sentencia y es excarcelado a la libre comunidad.
8. Prestar Fianza: confinado sumariado sale a la libre comunidad pendiente de juicio luego de prestar fianza.
9. Orden del Tribunal: Razón de ingreso o de egreso, cuando la acción obedece la orden expresa de un tribunal.
10. Habeas Corpus: recurso para cuestionar la legalidad de una detención. Por estar implicada la libertad de una persona, se le da la más alta prioridad y debe atenderse sin ninguna dilación.
 - a. Habeas corpus ad prosequendum: recurso para remover a un recluso que se encuentra en otra jurisdicción, por ejemplo, la federal, con el propósito de procesarlo en la jurisdicción que promueve el recurso.
 - b. Habeas corpus ad testificandum: recurso utilizado para traer a testificar ante el tribunal a una persona que está reclusa en una cárcel o prisión.
11. Se traslada a otra institución: razón de egreso de una institución particular solamente para ser ingreso en otra, como en la reasignación de vivienda. Permanece en el sistema de Corrección.
12. Extraditado: sale de la institución para ser trasladado a otro país.
13. Salir para un programa: confinado sale a un programa alternativo de rehabilitación, en otro tipo de institución o programa de desvío en la libre comunidad.
14. Evadido: se fuga o abandona una institución o programa.
15. Muerte: fallecimiento del confinado.
16. Sale en tránsito para servicios médicos en otra institución: confinado sale de su vivienda usual al hospital correccional u otra facilidad médica del sistema para tratamiento o examen médico.
17. Sale en tránsito para servicios médicos en la comunidad: confinado sale de su vivienda usual para tratamiento o examen médico a un hospital u otra facilidad médica fuera del sistema correccional.
18. Traslado a cárcel estatal de EU: se traslada al confinado a la jurisdicción de otro sistema carcelario de alguno de los 50 estados. Exceptúa los casos ingresados por contrato con instituciones estadounidenses.
19. Traslado a cárcel federal de EU: se traslada al confinado a la jurisdicción del sistema carcelario federal. Exceptúa los casos bajo ambas jurisdicciones simultáneamente y los casos ingresados por contrato con instituciones federales.

20. Sumariado: confinado recluso en una institución en virtud de orden judicial en espera de que se concluya el proceso criminal iniciado en su contra.
21. Sentenciado: se refiere a un individuo que ha sido convicto de delito y sentenciado por un tribunal o que ha sido encarcelado por desacato civil.

28 de abril de 2026

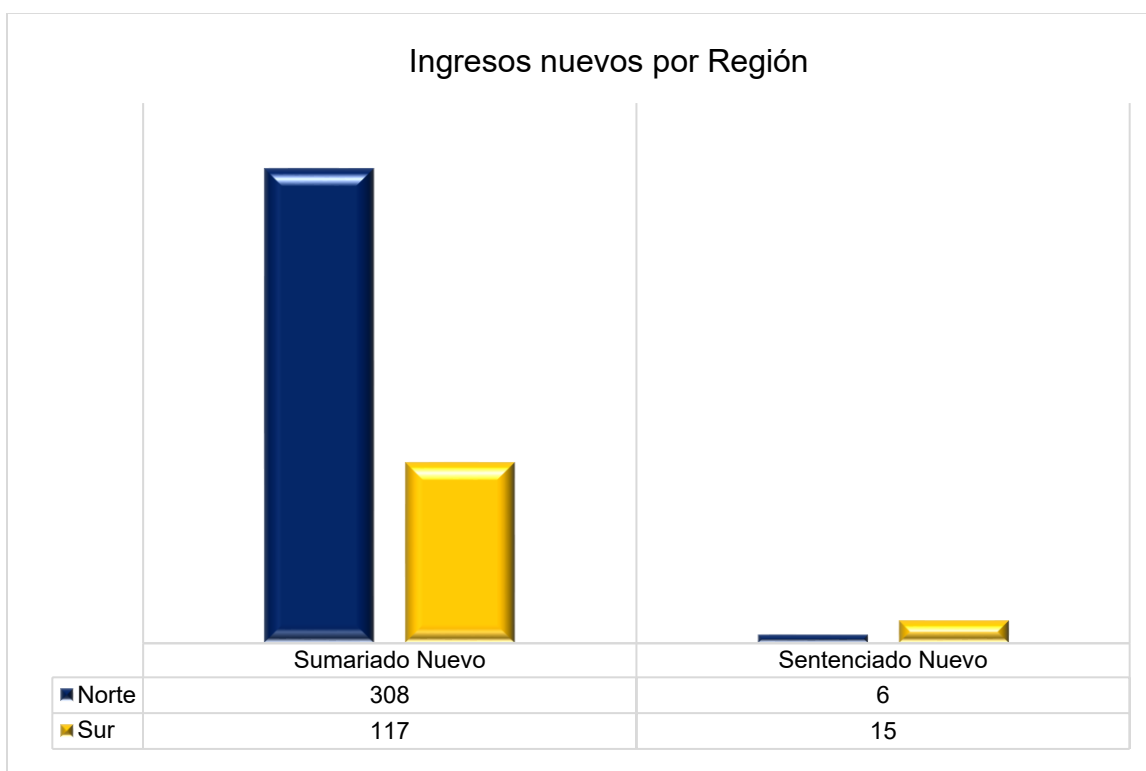
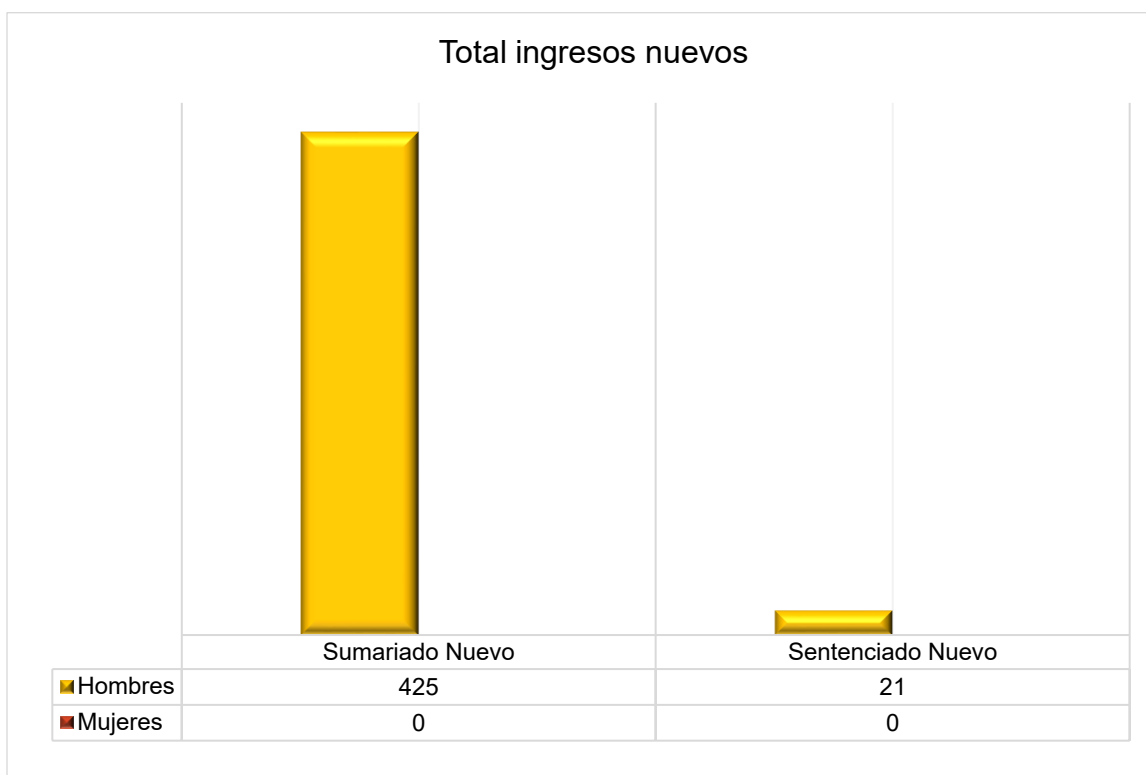
Oficina de Desarrollo Programático

INGRESOS

Este mes hubo un total de 1,276 ingresos de confinados adultos. Estos se desglosan en ingresos nuevos y otros ingresos. A continuación, detallamos los números reportados por la Oficina de Récord.

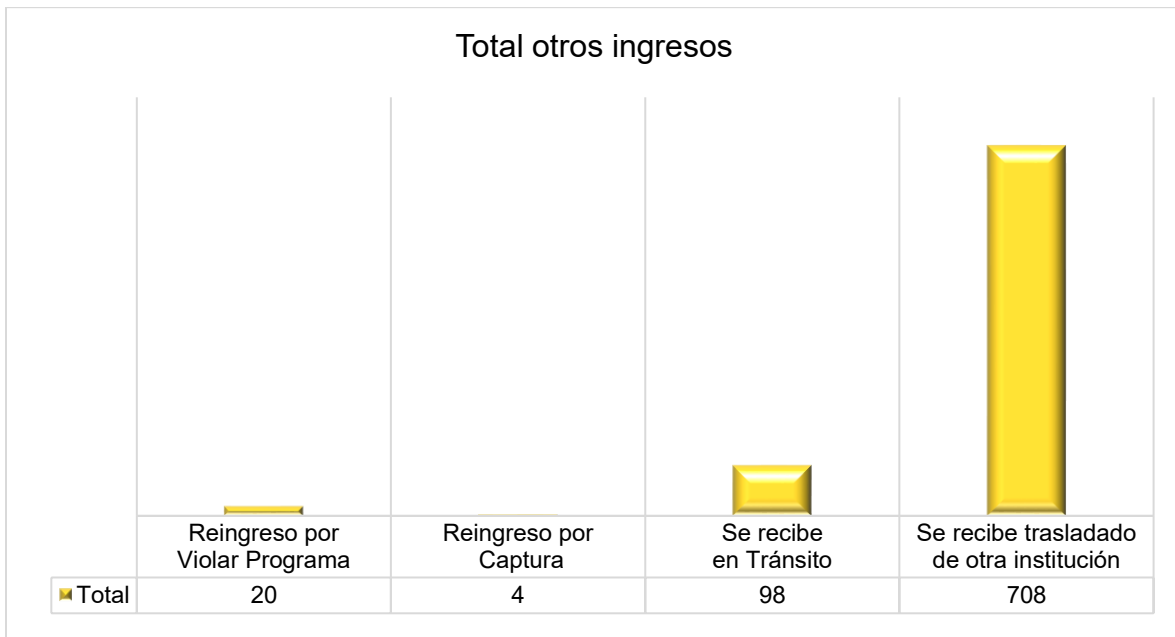
Ingresos Nuevos

Los casos que ingresan de la libre comunidad a la institución son el “ingreso nuevo” al sistema correccional, de los cuales reportaron 446. De estos, 425 (95%) fueron sumariados nuevos (0 mujeres y 425 hombres) y 21 (5%) sentenciados nuevos (0 mujeres y 21 hombres).



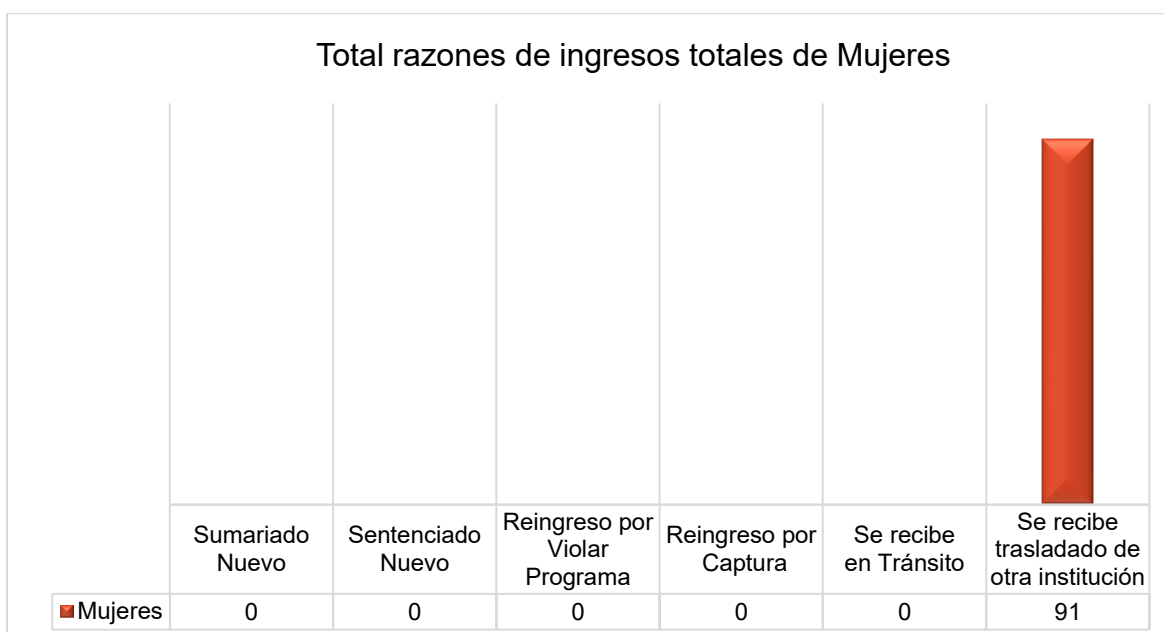
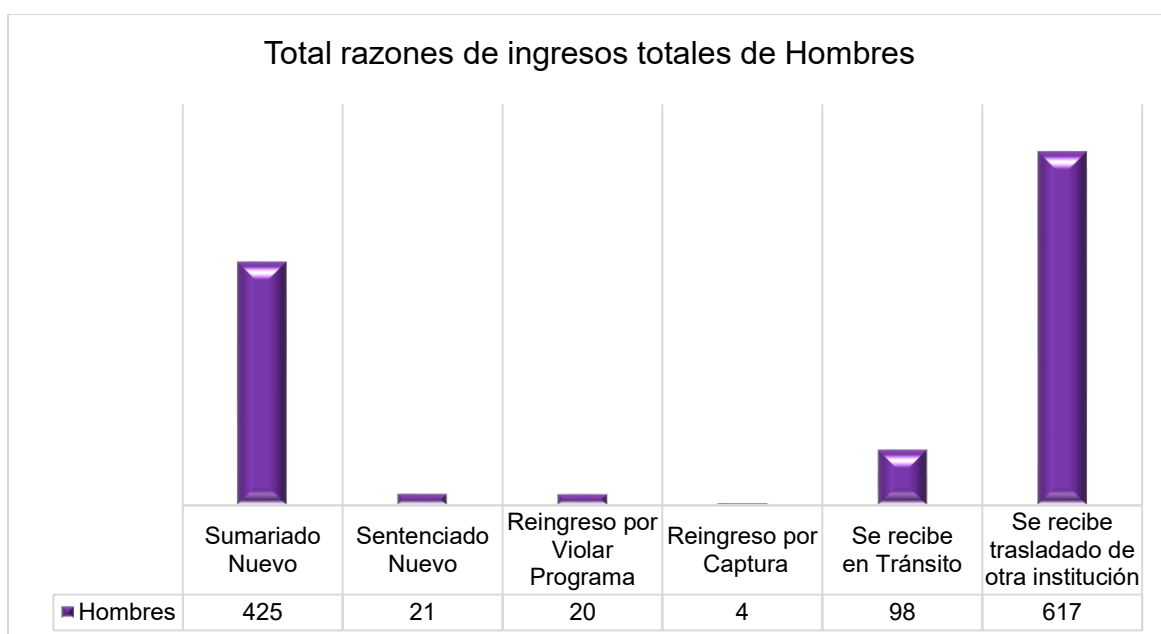
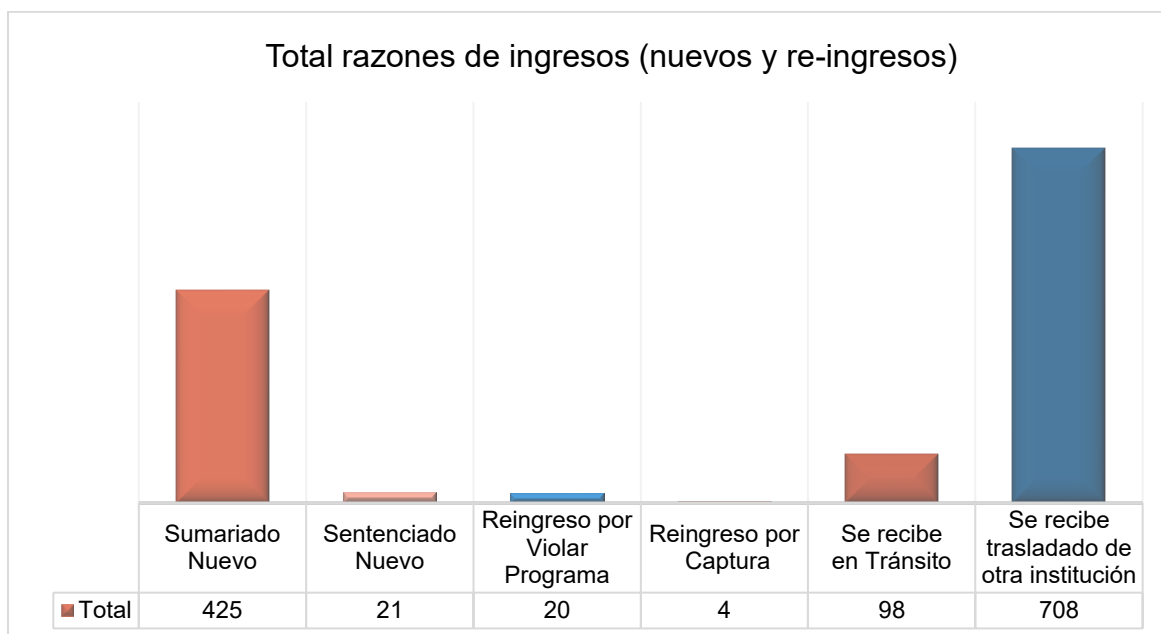
Otros ingresos

En adición a los ingresos nuevos que provienen de la comunidad, las instituciones reciben reingresos u otros, por una variedad de razones, las cuales para efectos de este informe identificaremos como “otros ingresos”. En este mes ascendieron a 830 de los cuales 91 (11%) son de mujeres y 739 (89%) de hombres.

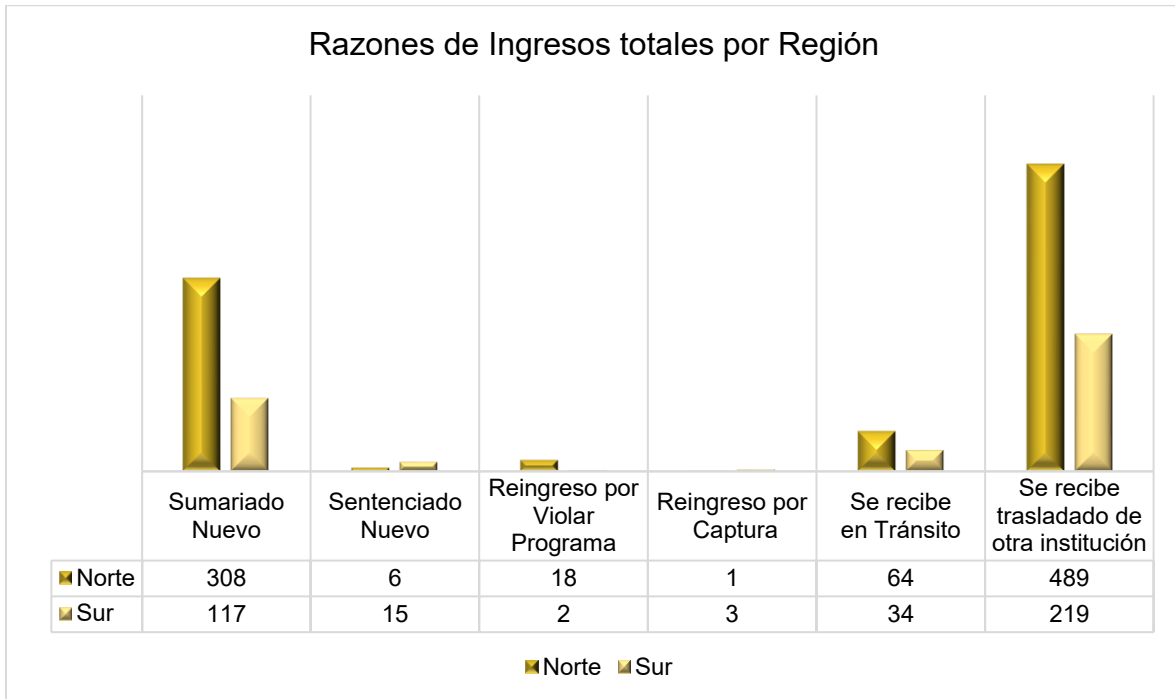


Ingresos Totales

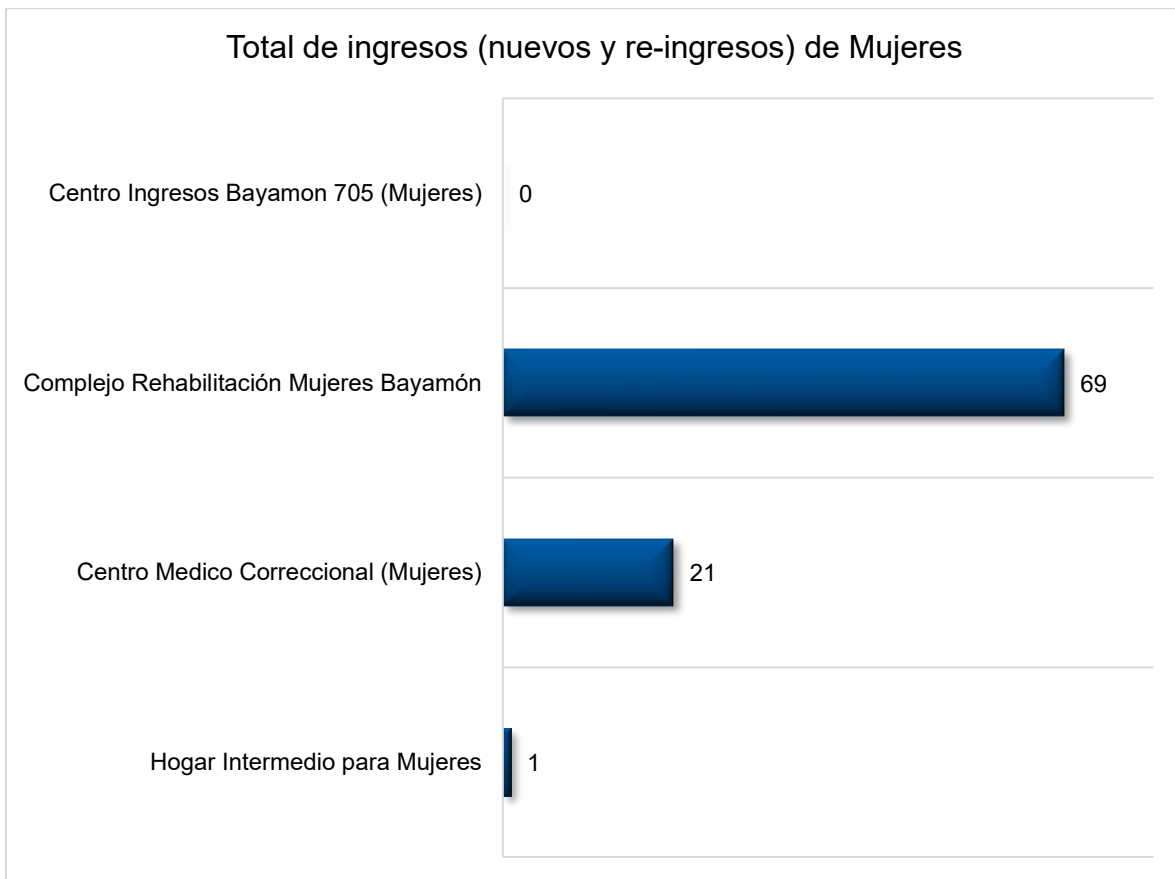
El movimiento de ingresos (nuevos y otros ingresos) durante el mes, según reportado, se ilustra a continuación:



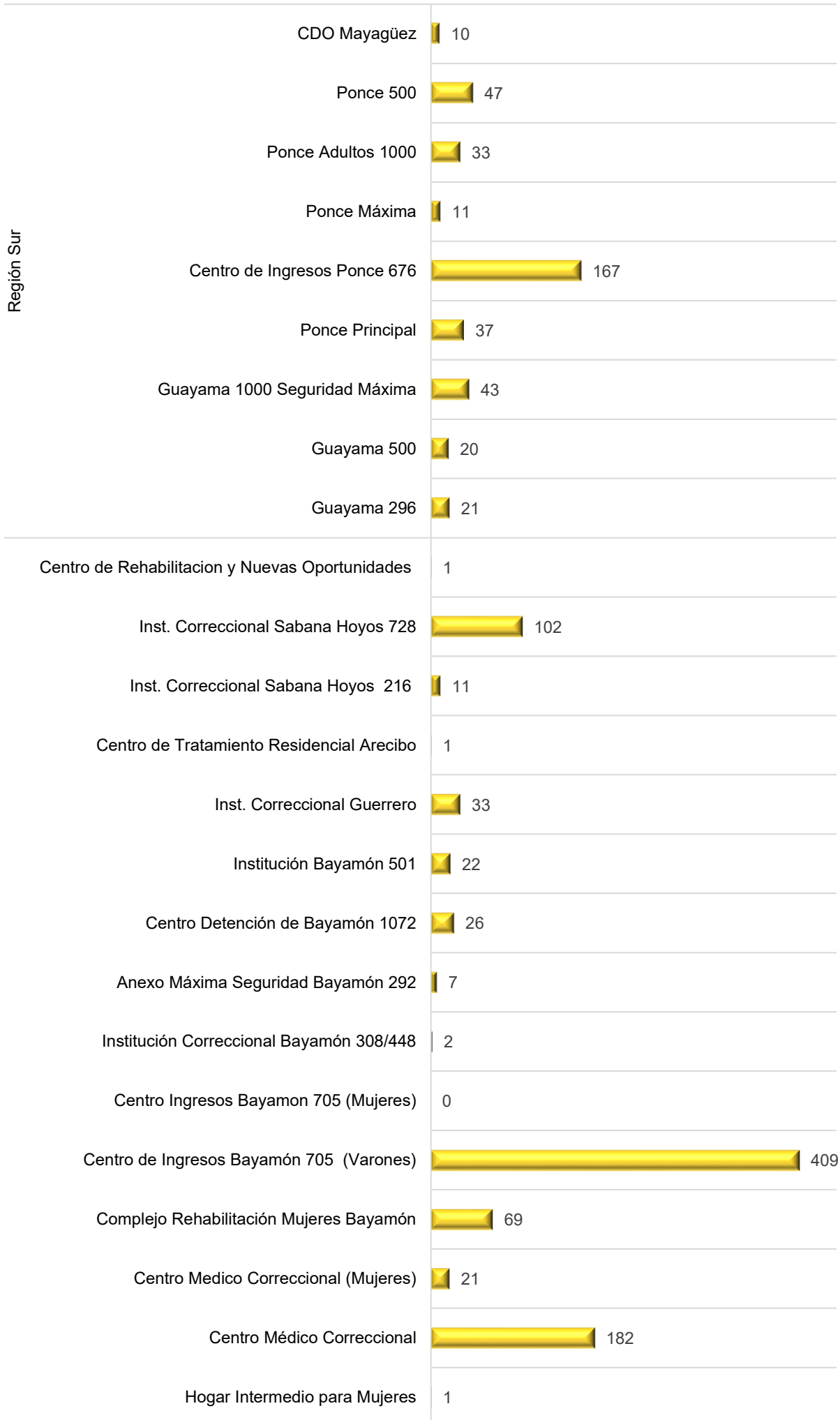
Ingresos totales (nuevos y otros ingresos) por Región



Ingresos (nuevos y otros ingresos) por instituciones



Total de ingresos (nuevos y re-ingresos)

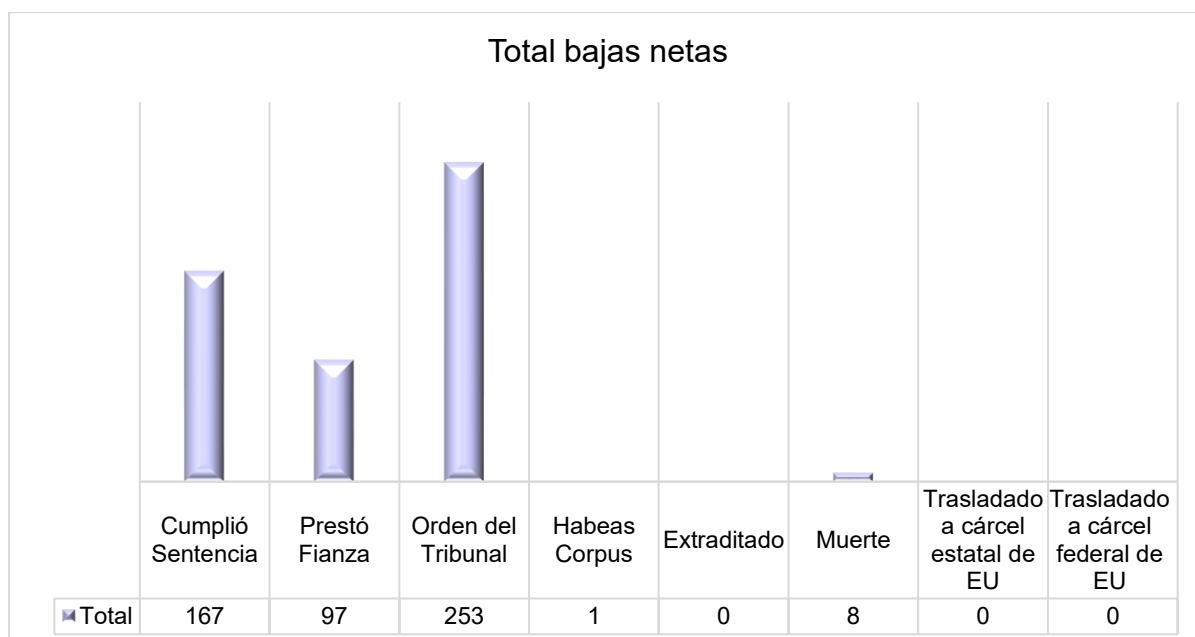
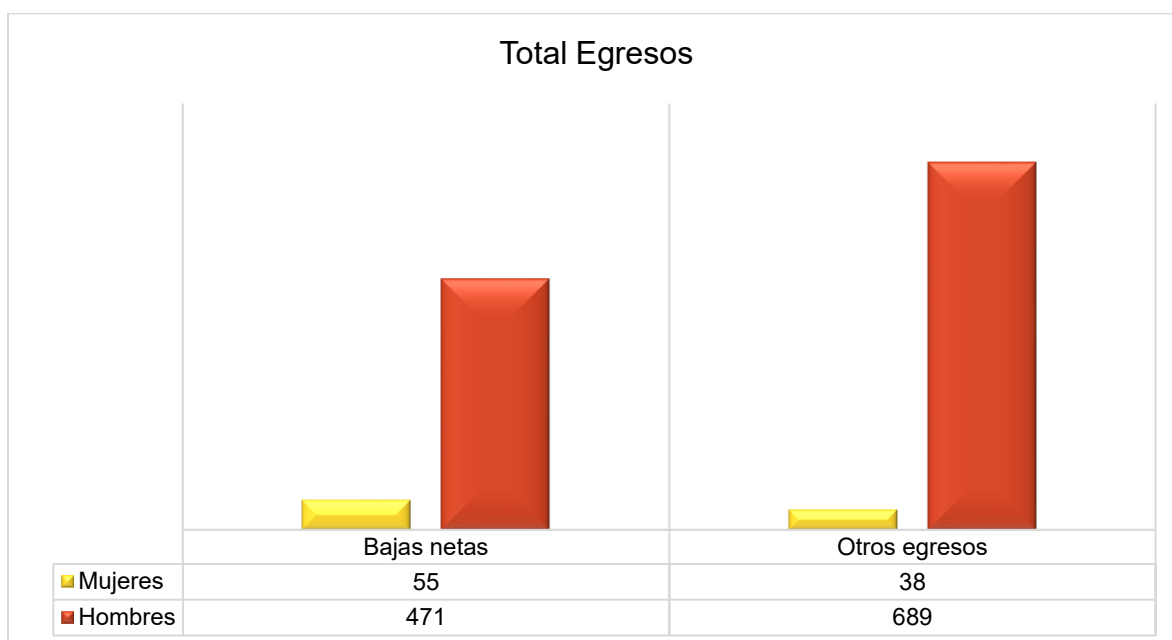


EGRESOS

Las siguientes razones constituyen baja neta de las instituciones correccionales de Puerto Rico: traslado a cárcel federal de Estados Unidos (excepto que estén en ambas jurisdicciones simultáneamente o que el traslado se dé bajo contrato), traslado a cárcel estatal en Estados Unidos (excepto que el traslado se dé bajo contrato), muerte, evasión, extradición, acto de hábeas corpus, orden del tribunal, prestó fianza y cumplió sentencia. Otras categorías de egresos reflejan el movimiento de confinados entre instituciones, en tránsito, u otras razones que no constituyen bajas en la matrícula.

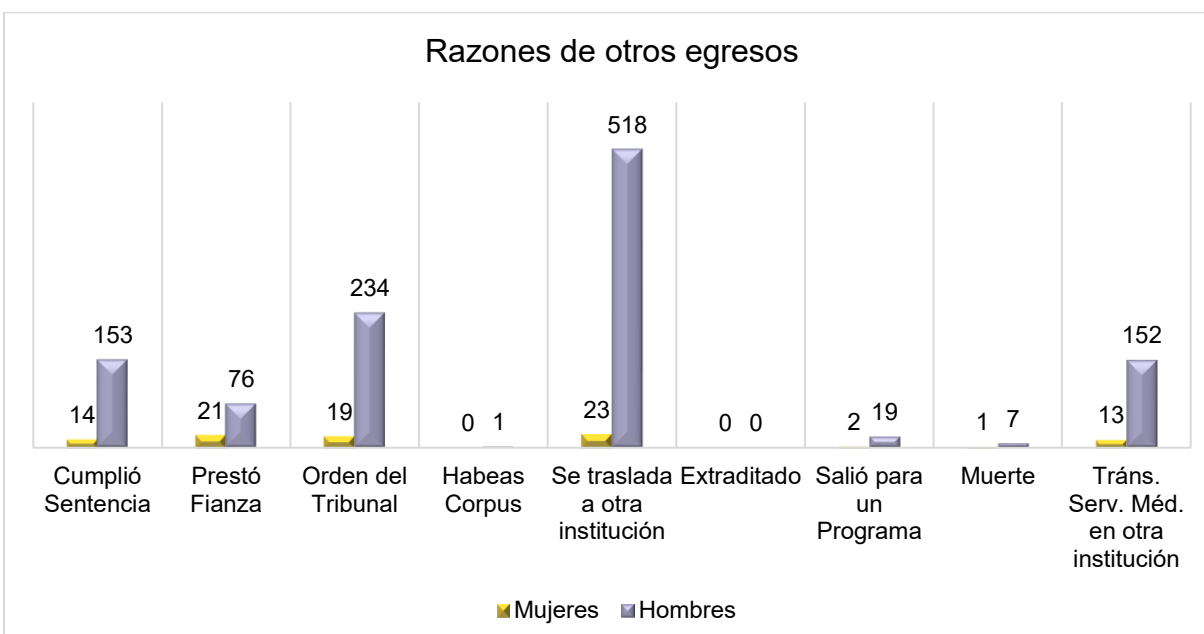
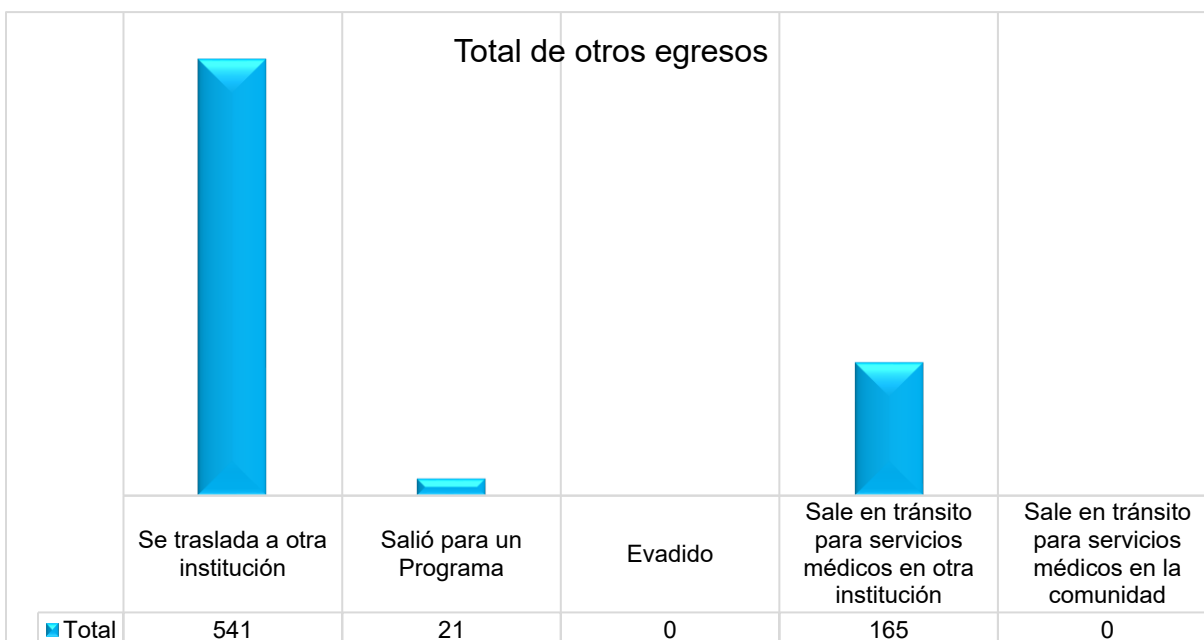
Egresos Netos (bajas netas)

El total de egresos para el mes fue de 1,253 de los cuales 526 (42%) fueron bajas netas (55 de mujeres y 471 de hombres) y 727 (58%) fueron movimientos de egresos (38 de mujeres y 689 de hombres).

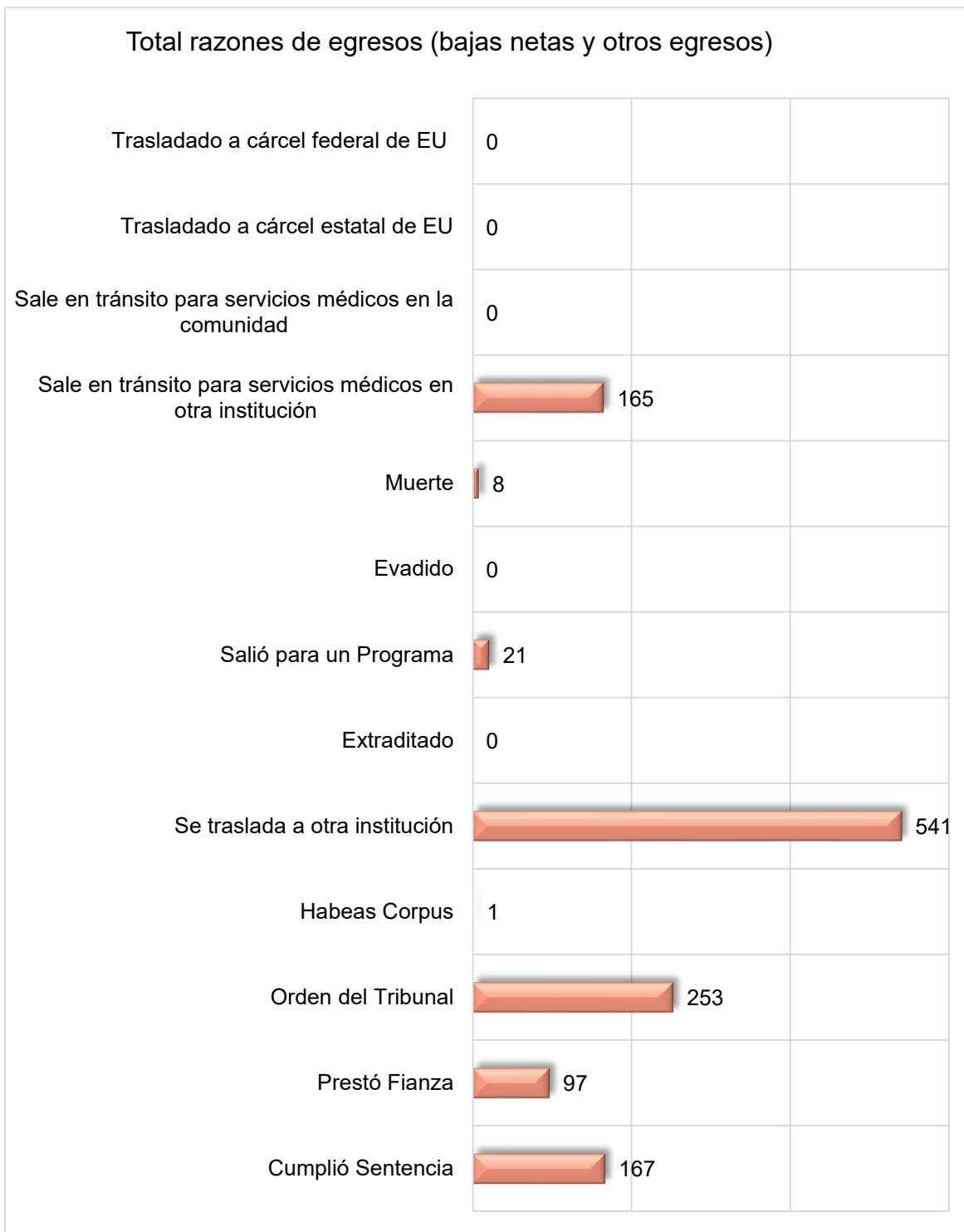




Otros egresos



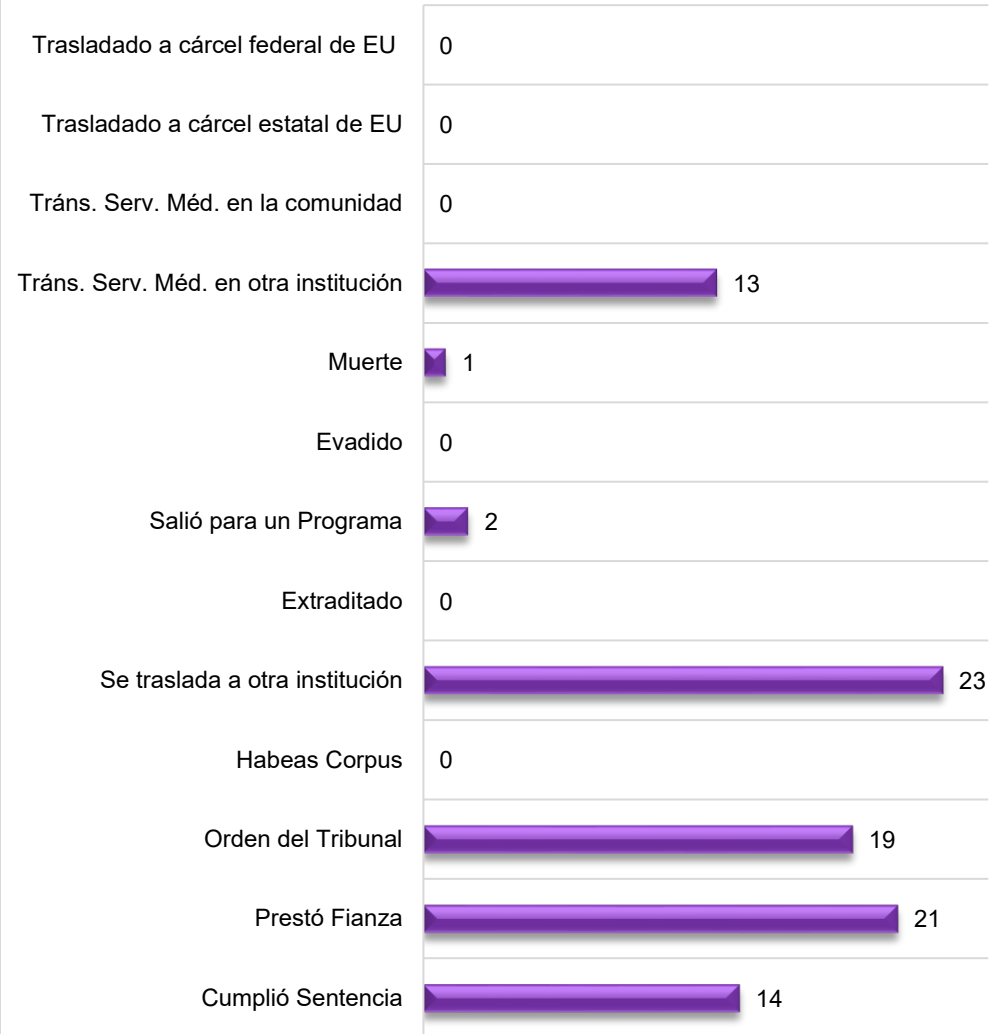
Egresos Totales (bajas netas y egresos por movimiento dentro del sistema)



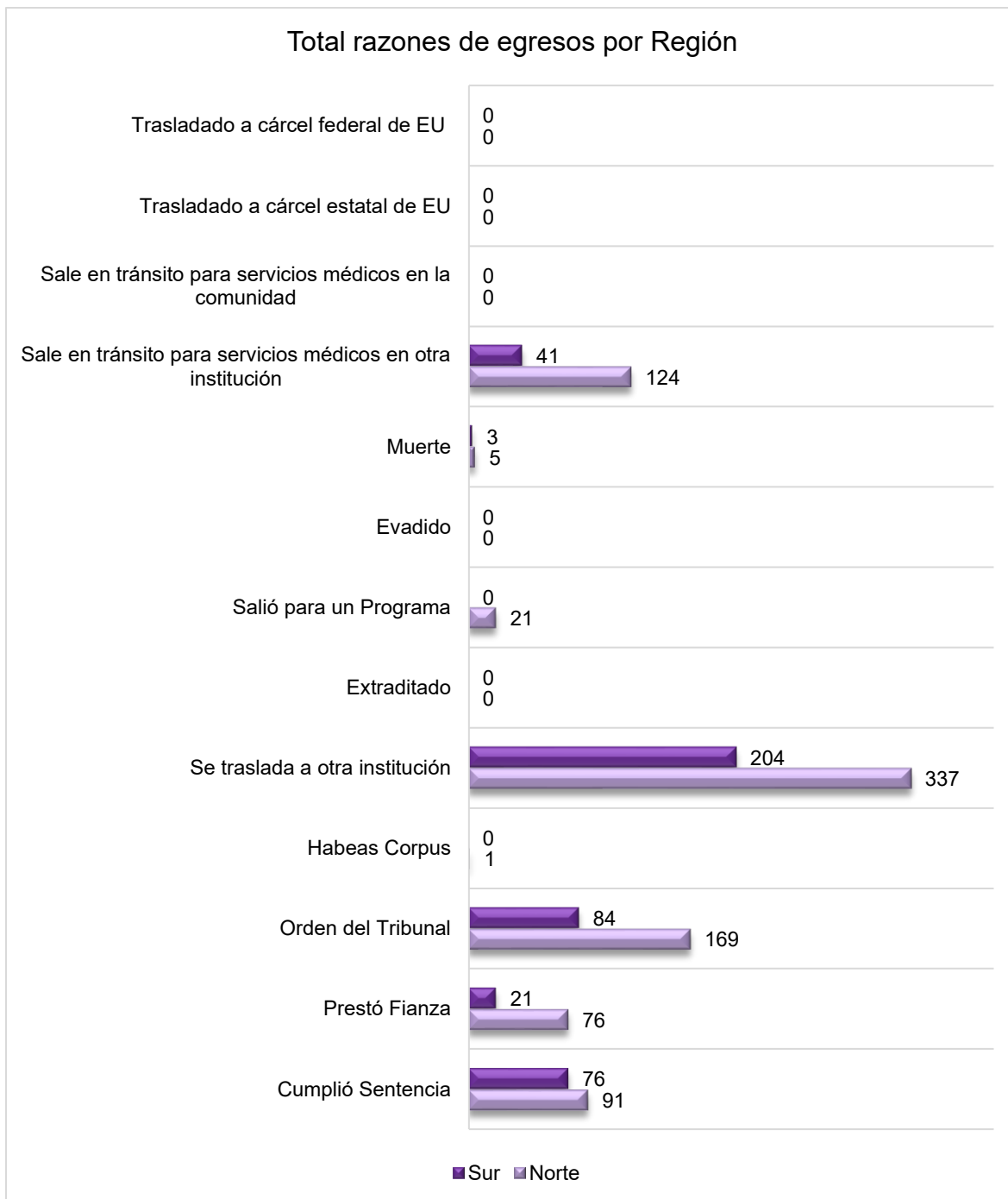
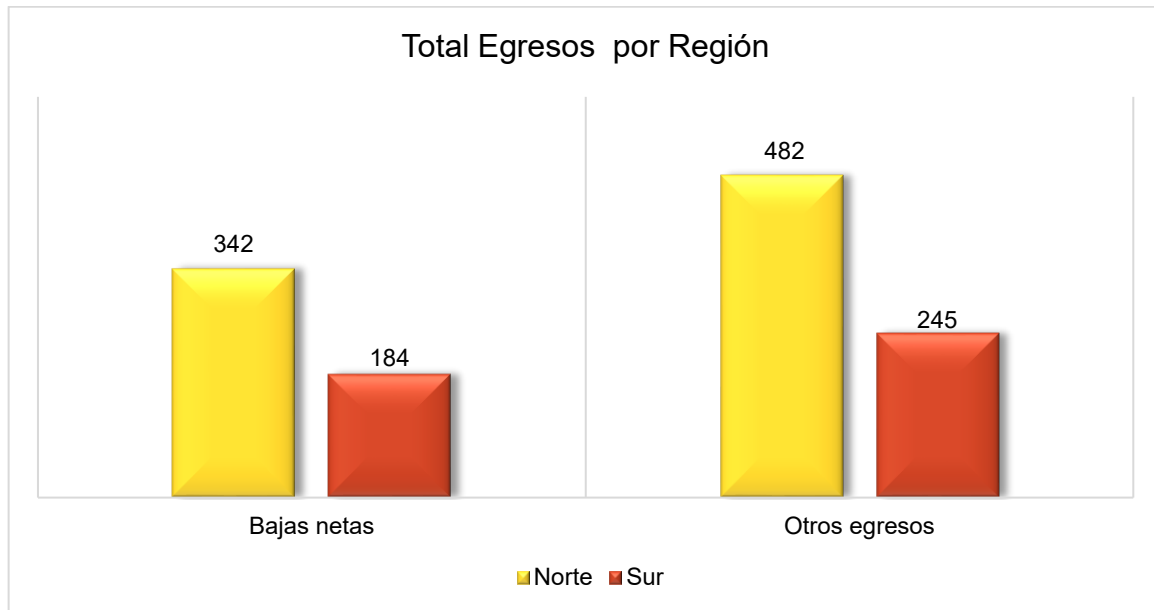
Total razones egresos de Hombres



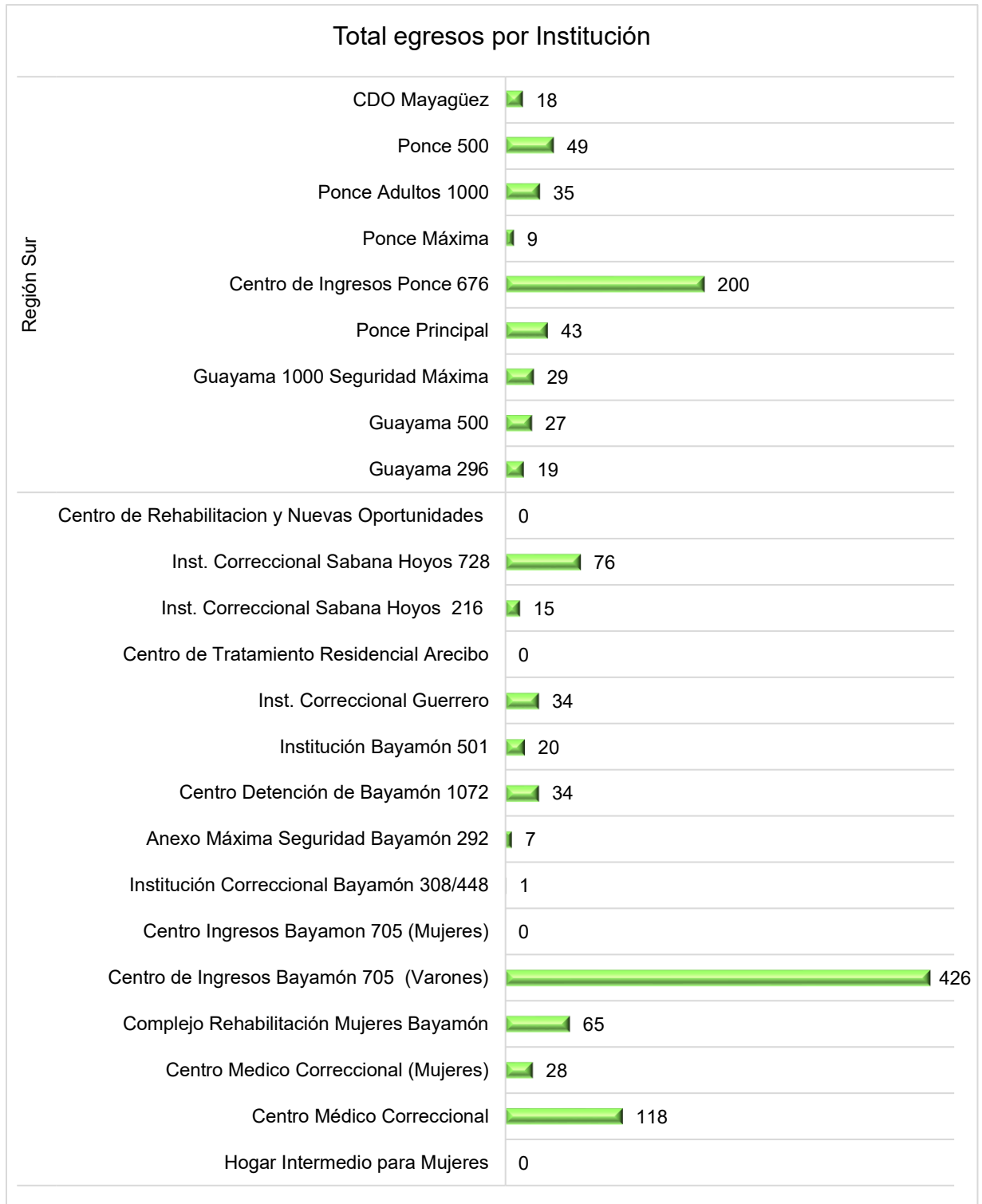
Total razones egresos de Mujeres



Egresos (bajas netas y otros egresos) por Región

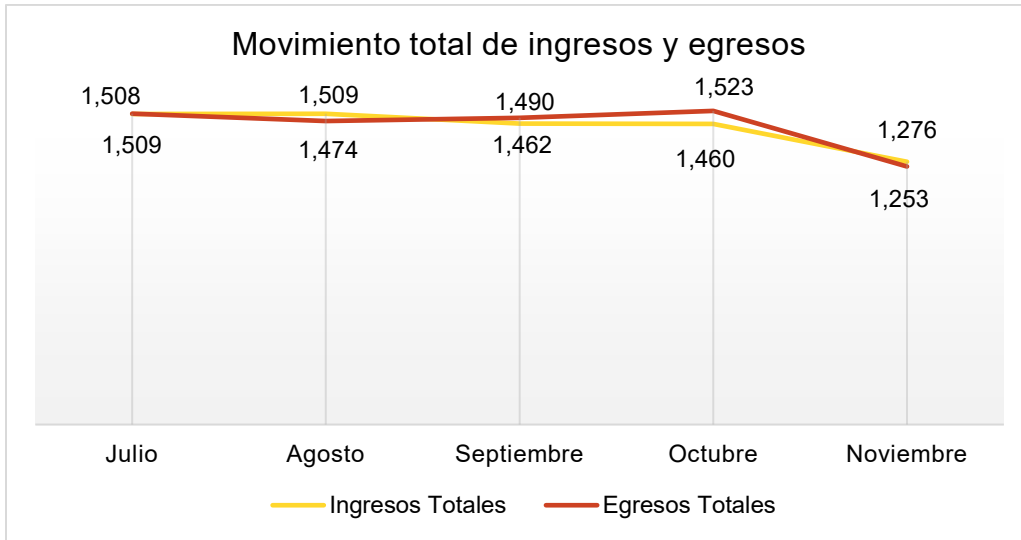


Egresos (bajas netas y otros egresos) por instituciones

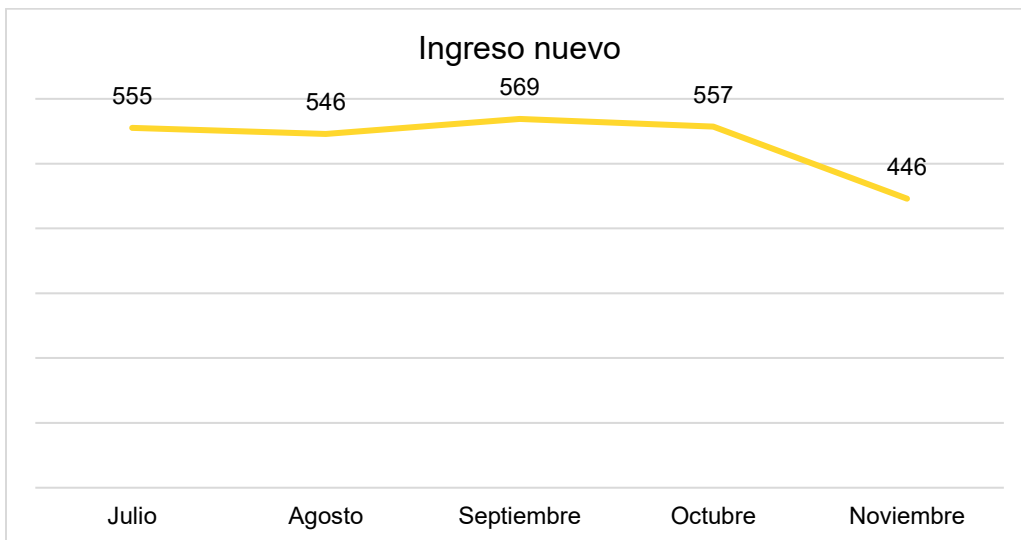


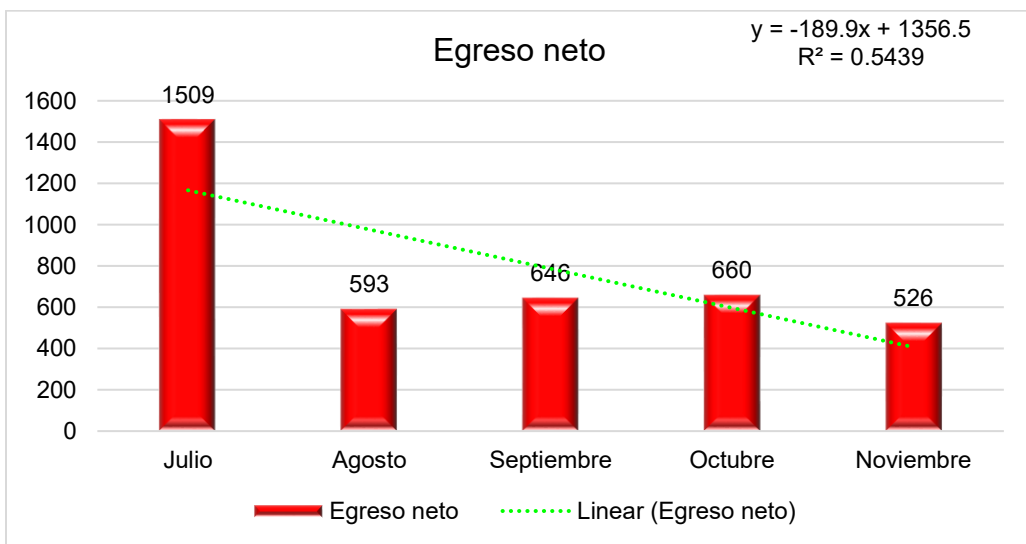
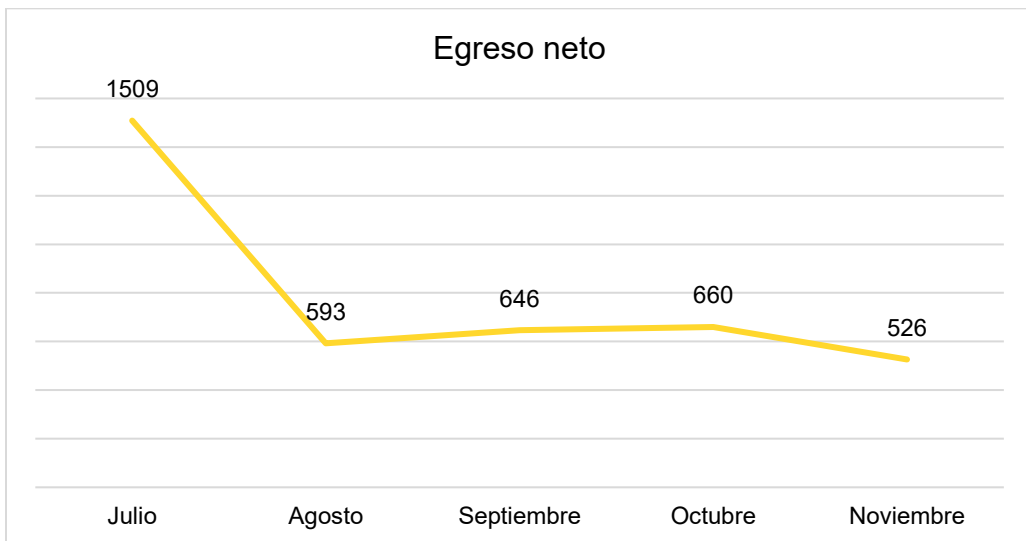
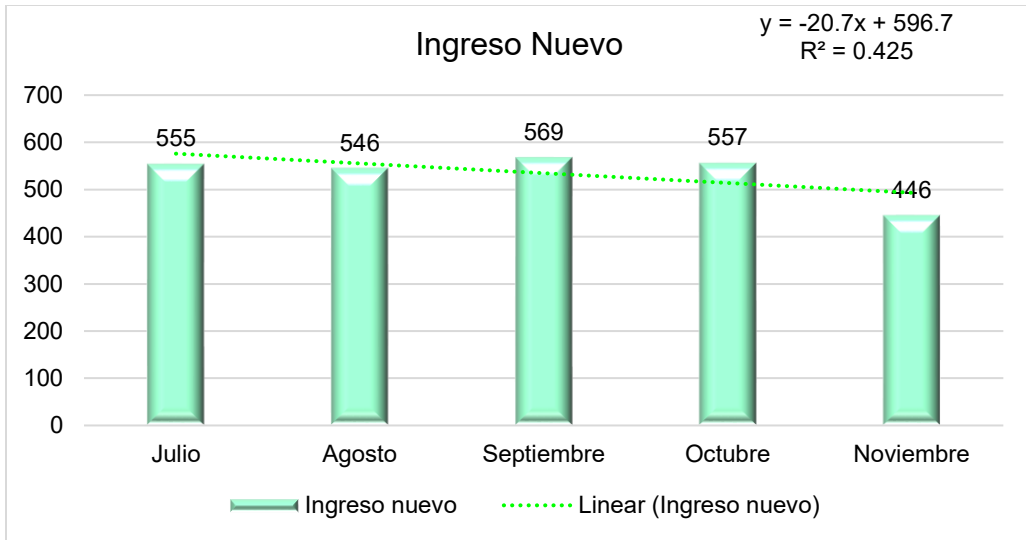
TENDENCIAS

Movimiento del total de ingresos y egresos en las instituciones



Ingresos nuevos y egreso (bajas) neto





Ingresos Totales

Las celdas en color amarillo muestran las instituciones donde reportaron más ingresos (nuevos ingresos y otros ingresos) que el mes anterior.

| Instituciones | Octubre | Noviembre | Diferencia |
|---|----------------|------------------|-------------------|
| Hogar Intermedio para Mujeres | 0 | 1 | 1 |
| Centro Médico Correccional | 160 | 182 | 22 |
| Centro Médico Correccional (Mujeres) | 20 | 21 | 1 |
| Complejo Rehabilitación Mujeres Bayamón | 57 | 69 | 12 |
| Centro de Ingresos Bayamón 705 (Varones) | 461 | 409 | -52 |
| Centro Ingresos Bayamón 705 (Mujeres) | 0 | 0 | 0 |
| Institución Correccional Bayamón 308/448 | 2 | 2 | 0 |
| Anexo Máxima Seguridad Bayamón 292 | 19 | 7 | -12 |
| Centro Detención de Bayamón 1072 | 51 | 26 | -25 |
| Institución Bayamón 501 | 28 | 22 | -6 |
| Inst. Correccional Guerrero | 54 | 33 | -21 |
| Centro de Tratamiento Residencial Arecibo | 1 | 1 | 0 |
| Inst. Correccional Sabana Hoyos 216 | 19 | 11 | -8 |
| Inst. Correccional Sabana Hoyos 728 | 88 | 102 | 14 |
| Centro de Rehabilitación y Nuevas Oportunidades | 0 | 1 | 1 |
| Guayama 296 | 18 | 21 | 3 |
| Guayama 500 | 21 | 20 | -1 |
| Guayama 1000 Seguridad Máxima | 40 | 43 | 3 |
| Ponce Principal | 38 | 37 | -1 |
| Centro de Ingresos Ponce 676 | 267 | 167 | -100 |
| Ponce Máxima | 22 | 11 | -11 |
| Ponce Adultos 1000 | 35 | 33 | -2 |
| Ponce 500 | 32 | 47 | 15 |
| CDO Mayagüez | 27 | 10 | -17 |
| Total | 1,460 | 1,276 | -184 |

Egresos Totales

Las celdas en color rosado muestran las instituciones donde reportaron menos egresos (bajas netas y otros egresos).

| Instituciones | Octubre | Noviembre | Diferencia |
|---|----------------|------------------|-------------------|
| Hogar Intermedio para Mujeres | 0 | 0 | 0 |
| Centro Médico Correccional | 152 | 118 | -34 |
| Centro Médico Correccional (Mujeres) | 27 | 28 | 1 |
| Complejo Rehabilitación Mujeres Bayamón | 63 | 65 | 2 |
| Centro de Ingresos Bayamón 705 (Varones) | 464 | 426 | -38 |
| Centro Ingresos Bayamón 705 (Mujeres) | 0 | 0 | 0 |
| Institución Correccional Bayamón 308/448 | 1 | 1 | 0 |
| Anexo Máxima Seguridad Bayamón 292 | 25 | 7 | -18 |
| Centro Detención de Bayamón 1072 | 40 | 34 | -6 |
| Institución Bayamón 501 | 20 | 20 | 0 |
| Inst. Correccional Guerrero | 48 | 34 | -14 |
| Centro de Tratamiento Residencial Arecibo | 1 | 0 | -1 |
| Inst. Correccional Sabana Hoyos 216 | 23 | 15 | -8 |
| Anexo Sabana Hoyos 384 | 114 | 76 | -38 |
| Centro de Rehabilitación y Nuevas Oportunidades | 0 | 0 | 0 |
| Guayama 296 | 20 | 19 | -1 |
| Guayama 500 | 38 | 27 | -11 |
| Guayama 1000 Seguridad Máxima | 37 | 29 | -8 |
| Ponce Principal | 48 | 43 | -5 |
| Centro de Ingresos Ponce 676 | 268 | 200 | -68 |
| Ponce Máxima | 29 | 9 | -20 |
| Ponce Adultos 1000 | 30 | 35 | 5 |
| Ponce 500 | 42 | 49 | 7 |
| CDO Mayagüez | 33 | 18 | -15 |
| Total | 1,523 | 1,253 | -270 |