


**INFORME DE INGRESOS Y EGRESOS EN LAS INSTITUCIONES CORRECCIONALES
(SISTEMA DE ADULTOS)
MARZO 2026**

Nombre del Informe Estadístico:	Informe De Ingresos Y Egresos En Las Instituciones Correccionales
Nombre de la entidad responsable:	Departamento de Corrección y Rehabilitación
Oficina Responsable:	Negociado de Instituciones de Custodia, División de Operacionales
Unidad de información:	Sección de Récord y Documentos
Clasificación Temática:	1.8 Otras estadísticas sociales, demográficas y conexas.
Descripción:	El informe recoge la cantidad de ingresos y egresos mensuales que ocurren en las instituciones correccionales por razón e institución. Además, se agrupa la población en sumariado nuevo (ingresó por primera vez) y sentenciado nuevo (sentenciado por primera vez).
Objetivos:	<ol style="list-style-type: none">1. Brindar información sobre la cantidad de confinados que ingresan al sistema correccional del país por razón.2. Ofrecer información sobre la cantidad de confinados que egresan del sistema correccional del país por razón.3. Evaluar la tendencia de los ingresos y egresos a través del tiempo.4. Proveer información para desarrollar política pública.
Población de referencia:	Población correccional
Variable(s) principal(es):	Número de confinados ingresados por razón
Cobertura:	Todas las instituciones del sistema, dividido en Región Norte y Región Sur
Unidad de análisis:	Confinados

Nivel de estimación:	El informe estadístico proviene de un registro administrativo de datos, por lo que la estadística no tiene niveles de estimación.
Fuente(s) de información:	Informe de Movimiento Diario de Confinados
Instrumento de recopilación:	Formulario de entrada de datos en MS Excel para recopilar la información mediante un proceso administrativo.
Periodo de recopilación:	Mensual y Anual
Periodo de referencia:	AF 2025-2026
Información presentada en el informe es desglosada por género:	Sí
Política de revisión de datos previamente publicados:	Este informe constituye un documento oficial del D.C.R. que está sujeto a los cambios y correcciones del proceso de compilación, evaluación y publicación oficial.
Frecuencia de divulgación:	Mensual
Solicitud del informe:	Por correo electrónico.
Obtención del informe:	En portal del Departamento.
Medios de divulgación de informe:	Archivo electrónico PDF (readable) o archivo electrónico PDF (scan).
Dirección de portal de Internet:	http://dcr.pr.gov
Costo del informe:	No tiene.

- ♦ Las letras PDF o el logo de PDF  indican que un documento está en el Formato de Documento Portátil (PDF, por sus siglas en inglés). Para abrir el archivo usted necesita Adobe® Reader, que está disponible gratis en el sitio web de Adobe.
- ♦ La distribución electrónica del informe se hace como un servicio público a la comunidad.

Definiciones:

1. Ingreso: cuando entra a una institución, sea en condición de sumariado o sentenciado como nuevo ingreso o por razón de traslado o tránsito de otra institución
2. Egreso: cuando sale de la institución por diversas razones.

3. Reingreso por violar programa: razón de ingreso cuando se le revoca el privilegio obtenido a través de un programa por haber incumplido las condiciones de este.
4. Reingreso por captura: se le ingresa a la institución a continuar la sentencia luego de una evasión o fuga.
5. Tránsito: ingresa a la institución en camino a otra ubicación final, sea un programa de desvío, un servicio médico, cita a tribunal u otro destino.
6. Traslado de otra institución: el confinado ha sido reasignado a la institución luego de haber vivido en otra.
7. Cumplir sentencia: razón de egreso cuando el confinado ha extinguido el término de su sentencia y es excarcelado a la libre comunidad.
8. Prestar Fianza: confinado sumariado sale a la libre comunidad pendiente de juicio luego de prestar fianza.
9. Orden del Tribunal: Razón de ingreso o de egreso, cuando la acción obedece la orden expresa de un tribunal.
10. Habeas Corpus: recurso para cuestionar la legalidad de una detención. Por estar implicada la libertad de una persona, se le da la más alta prioridad y debe atenderse sin ninguna dilación.
 - a. Habeas corpus ad prosequendum: recurso para remover a un recluso que se encuentra en otra jurisdicción, por ejemplo, la federal, con el propósito de procesarlo en la jurisdicción que promueve el recurso.
 - b. Habeas corpus ad testificandum: recurso utilizado para traer a testificar ante el tribunal a una persona que está reclusa en una cárcel o prisión.
11. Se traslada a otra institución: razón de egreso de una institución particular solamente para ser ingreso en otra, como en la reasignación de vivienda. Permanece en el sistema de Corrección.
12. Extraditado: sale de la institución para ser trasladado a otro país.
13. Salir para un programa: confinado sale a un programa alternativo de rehabilitación, en otro tipo de institución o programa de desvío en la libre comunidad.
14. Evadido: se fuga o abandona una institución o programa.
15. Muerte: fallecimiento del confinado.
16. Sale en tránsito para servicios médicos en otra institución: confinado sale de su vivienda usual al hospital correccional u otra facilidad médica del sistema para tratamiento o examen médico.
17. Sale en tránsito para servicios médicos en la comunidad: confinado sale de su vivienda usual para tratamiento o examen médico a un hospital u otra facilidad médica fuera del sistema correccional.
18. Traslado a cárcel estatal de EU: se traslada al confinado a la jurisdicción de otro sistema carcelario de alguno de los 50 estados. Exceptúa los casos ingresados por contrato con instituciones estadounidenses.
19. Traslado a cárcel federal de EU: se traslada al confinado a la jurisdicción del sistema carcelario federal. Exceptúa los casos bajo ambas jurisdicciones simultáneamente y los casos ingresados por contrato con instituciones federales.

20. Sumariado: confinado recluso en una institución en virtud de orden judicial en espera de que se concluya el proceso criminal iniciado en su contra.
21. Sentenciado: se refiere a un individuo que ha sido convicto de delito y sentenciado por un tribunal o que ha sido encarcelado por desacato civil.

4 de mayo de 2026

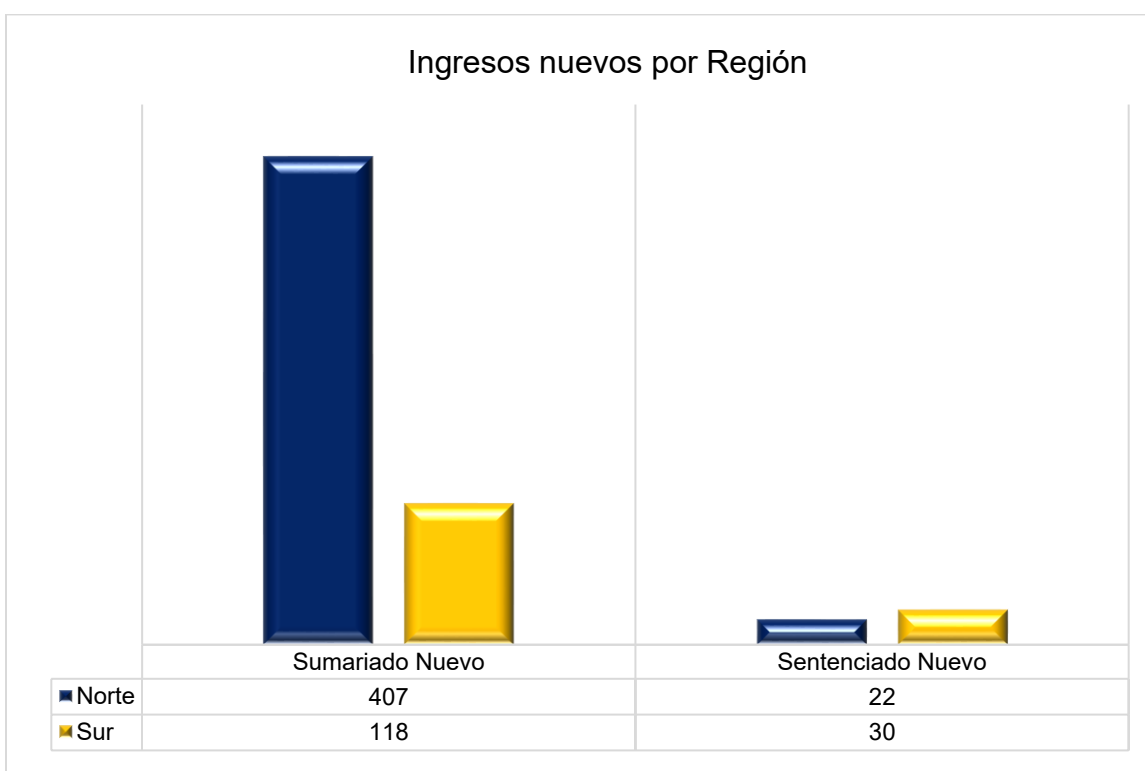
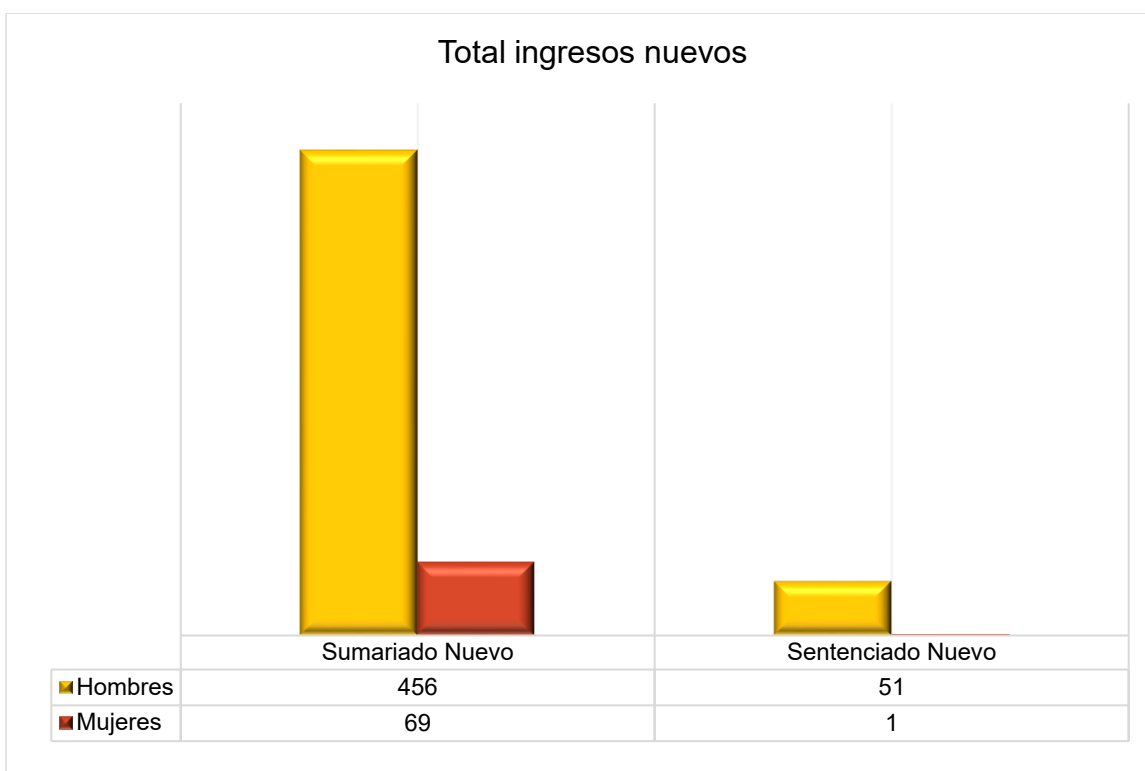
Oficina de Desarrollo Programático

INGRESOS

Este mes hubo un total de 1,426 ingresos de confinados adultos. Estos se desglosan en ingresos nuevos y otros ingresos. A continuación, detallamos los números reportados por la Oficina de Récord.

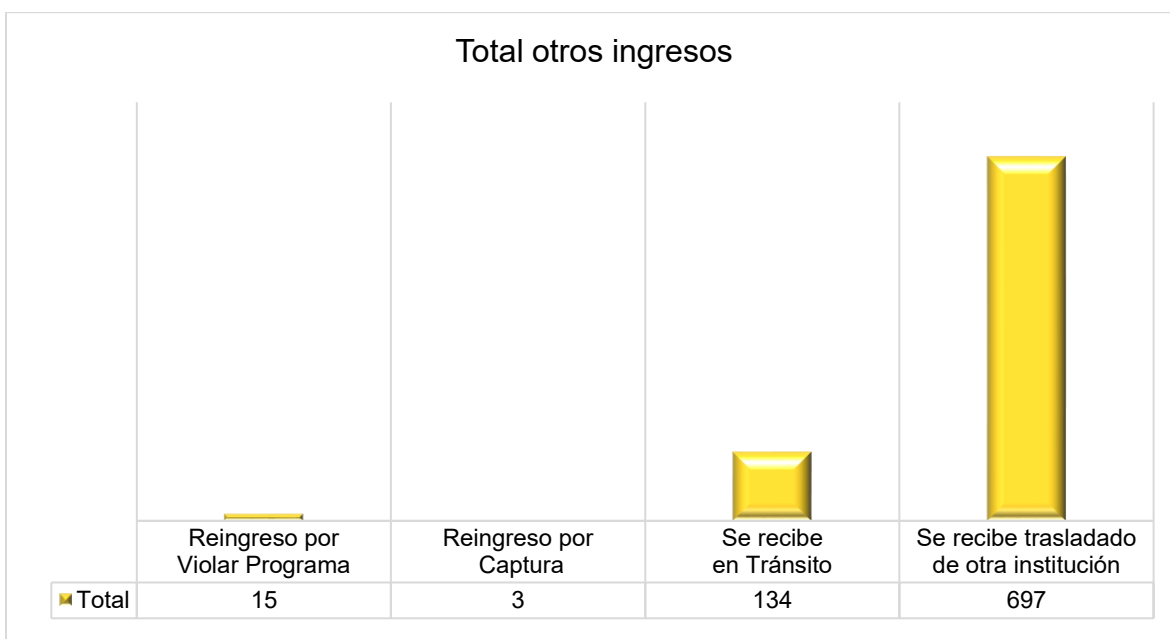
Ingresos Nuevos

Los casos que ingresan de la libre comunidad a la institución son el “ingreso nuevo” al sistema correccional, de los cuales reportaron 577. De estos, 525 (91%) fueron sumariados nuevos (69 mujeres y 456 hombres) y 52 (9%) sentenciados nuevos (1 mujeres y 51 hombres).



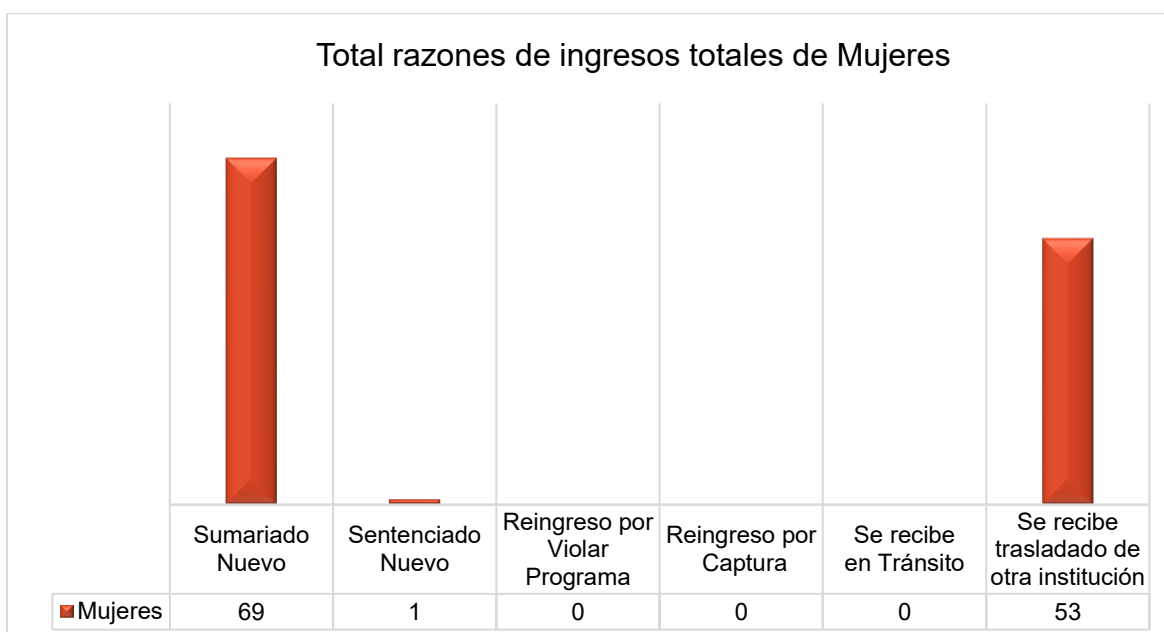
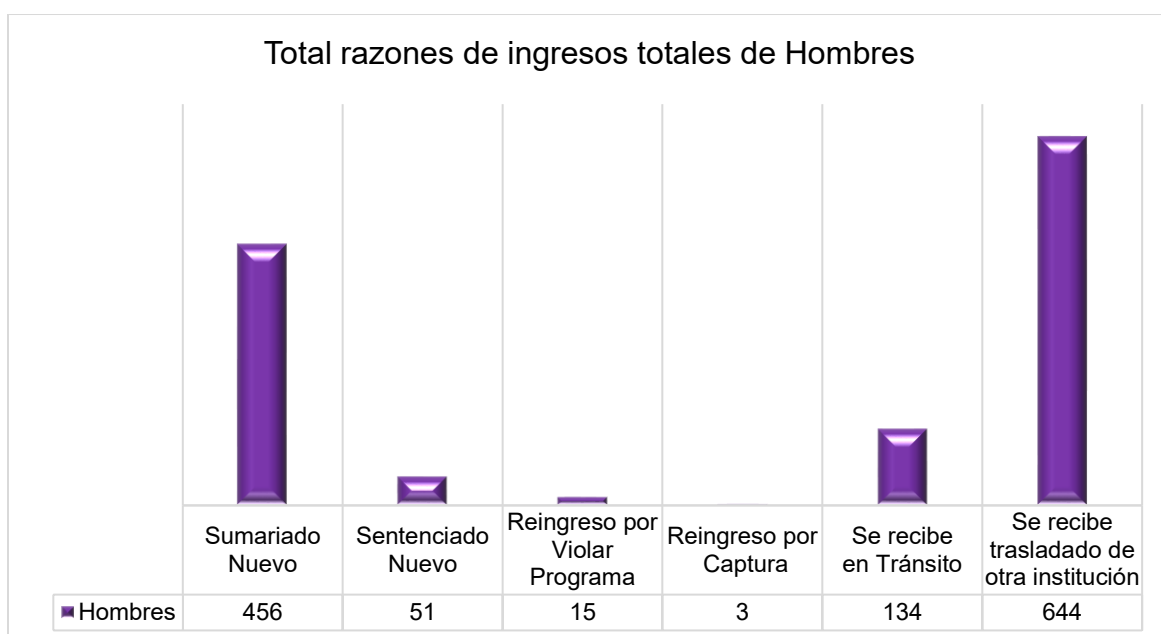
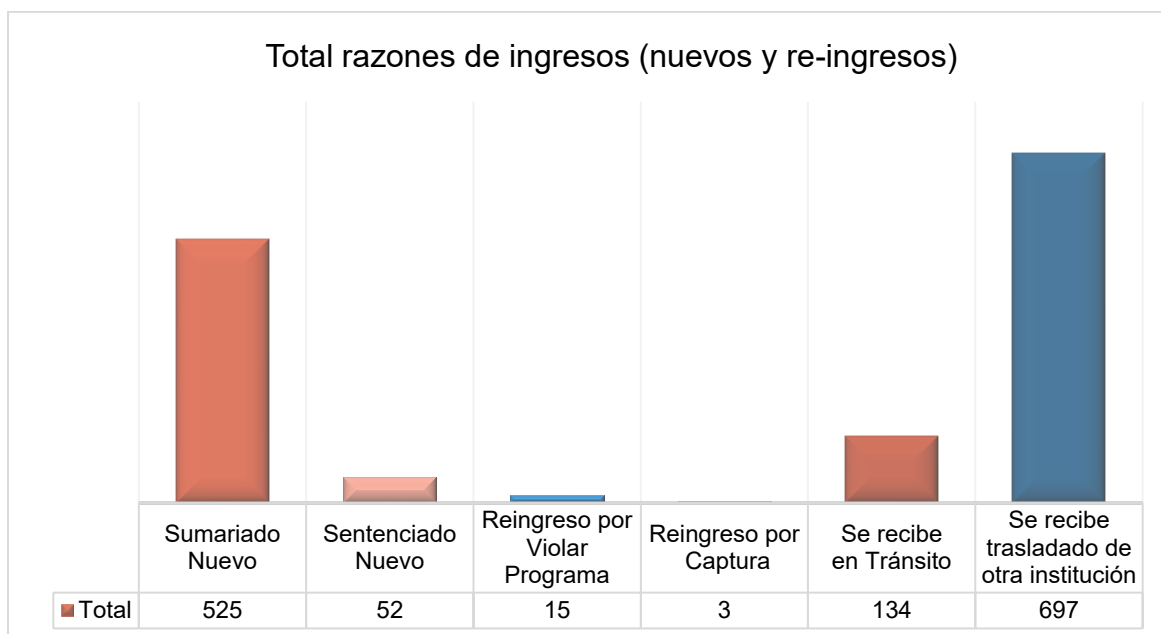
Otros ingresos

En adición a los ingresos nuevos que provienen de la comunidad, las instituciones reciben reingresos u otros, por una variedad de razones, las cuales para efectos de este informe identificaremos como “otros ingresos”. En este mes ascendieron a 849 de los cuales 53 (6%) son de mujeres y 796 (94%) de hombres.

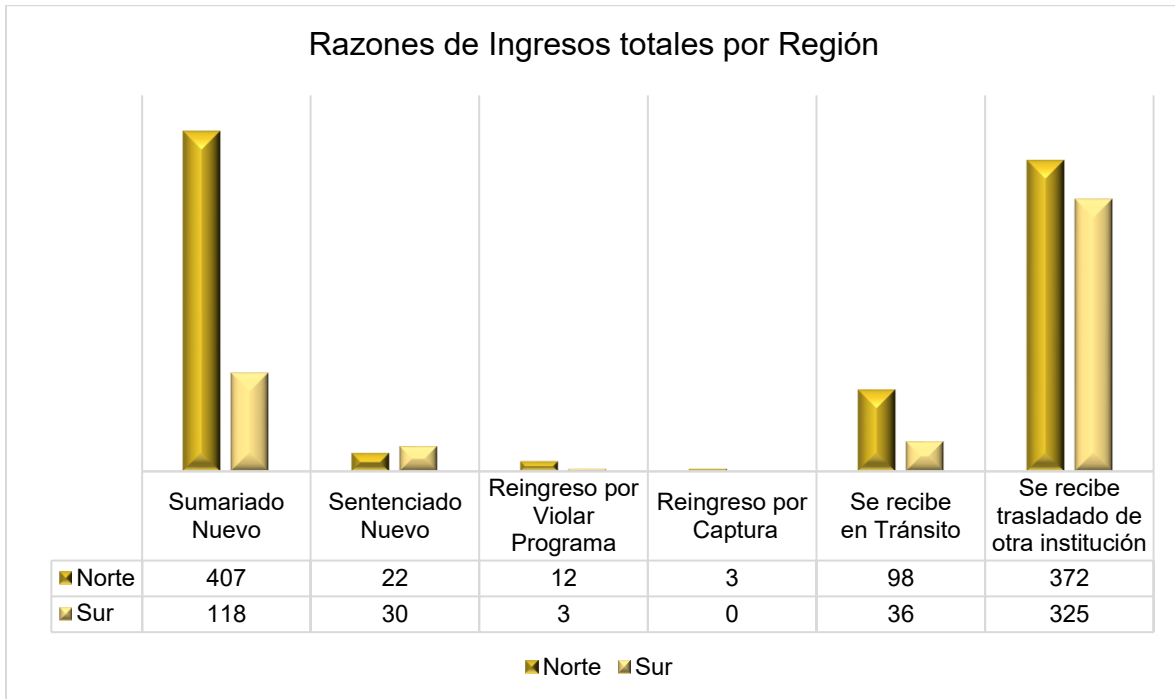


Ingresos Totales

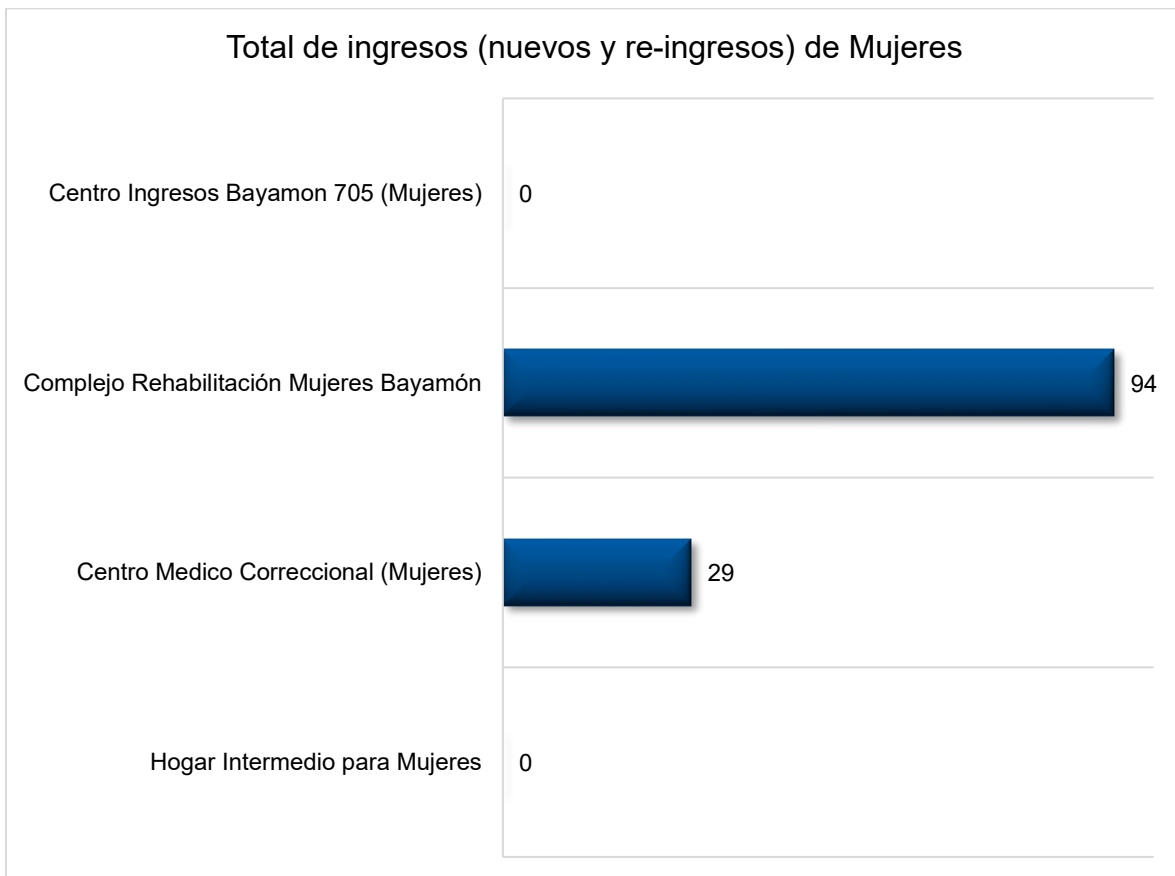
El movimiento de ingresos (nuevos y otros ingresos) durante el mes, según reportado, se ilustra a continuación:



Ingresos totales (nuevos y otros ingresos) por Región



Ingresos (nuevos y otros ingresos) por instituciones



Total de ingresos (nuevos y re-ingresos)

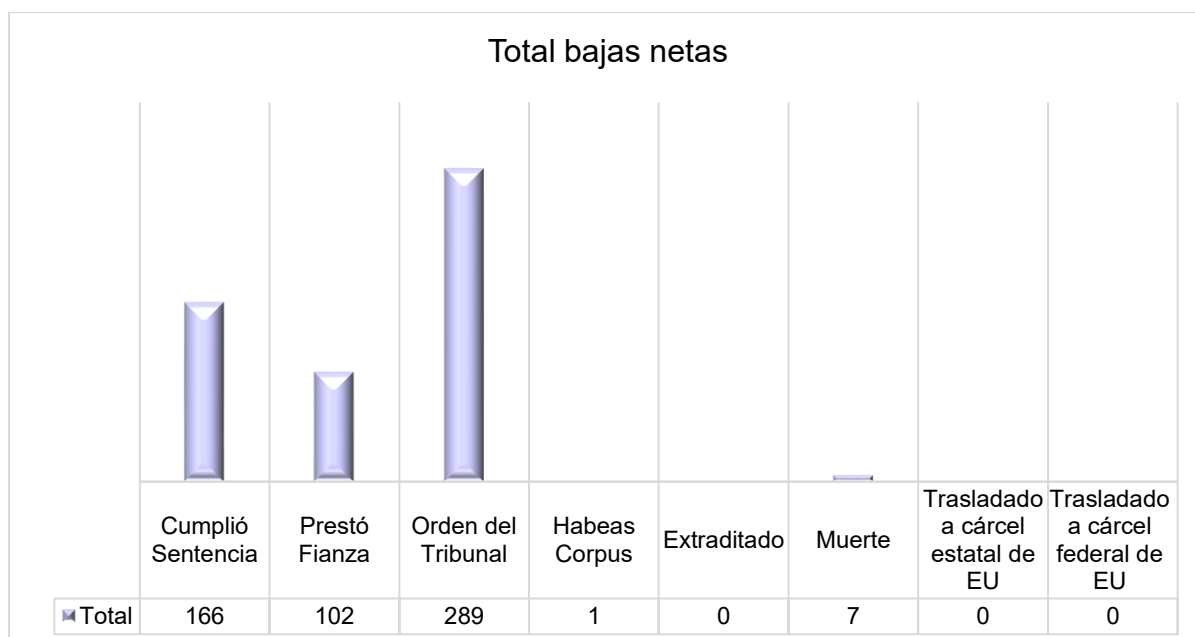
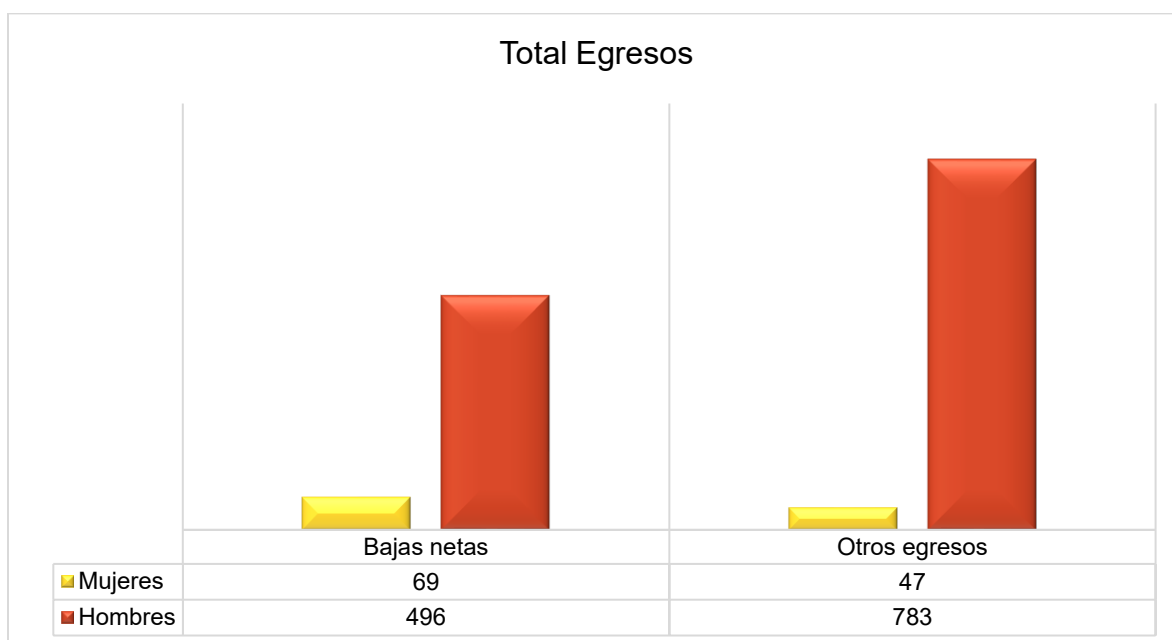
Región Sur	CDO Mayagüez	18
	Ponce 500	64
	Ponce Adultos 1000	30
	Ponce Máxima	11
	Centro de Ingresos Ponce 676	263
	Ponce Principal	33
	Guayama 1000 Seguridad Máxima	42
	Guayama 500	34
	Guayama 296	17
Centro de Rehabilitacion y Nuevas Oportunidades	0	
Inst. Correccional Sabana Hoyos 728	1	
Inst. Correccional Sabana Hoyos 216	29	
Centro de Tratamiento Residencial Arecibo	3	
Inst. Correccional Guerrero	45	
Institución Bayamón 501	25	
Centro Detención de Bayamón 1072	31	
Anexo Máxima Seguridad Bayamón 292	12	
Institución Correccional Bayamón 308/448	2	
Centro Ingresos Bayamon 705 (Mujeres)	0	
Centro de Ingresos Bayamón 705 (Varones)	489	
Complejo Rehabilitación Mujeres Bayamón	94	
Centro Medico Correccional (Mujeres)	29	
Centro Médico Correccional	154	
Hogar Intermedio para Mujeres	0	

EGRESOS

Las siguientes razones constituyen baja neta de las instituciones correccionales de Puerto Rico: traslado a cárcel federal de Estados Unidos (excepto que estén en ambas jurisdicciones simultáneamente o que el traslado se dé bajo contrato), traslado a cárcel estatal en Estados Unidos (excepto que el traslado se dé bajo contrato), muerte, evasión, extradición, acto de hábeas corpus, orden del tribunal, prestó fianza y cumplió sentencia. Otras categorías de egresos reflejan el movimiento de confinados entre instituciones, en tránsito, u otras razones que no constituyen bajas en la matrícula.

Egresos Netos (bajas netas)

El total de egresos para el mes fue de 1,395 de los cuales 565 (41%) fueron bajas netas (69 de mujeres y 496 de hombres) y 830 (59%) fueron movimientos de egresos (47 de mujeres y 783 de hombres).



Razones de las bajas netas por Sexo

	Cumplió Sentencia	Prestó Fianza	Orden del Tribunal	Habeas Corpus	Extraditado	Muerte	Traslado a cárcel estatal de EU	Traslado a cárcel federal de EU
■ Mujeres	13	18	37	1	0	0	0	0
■ Hombres	153	84	252	0	0	7	0	0

Otros egresos

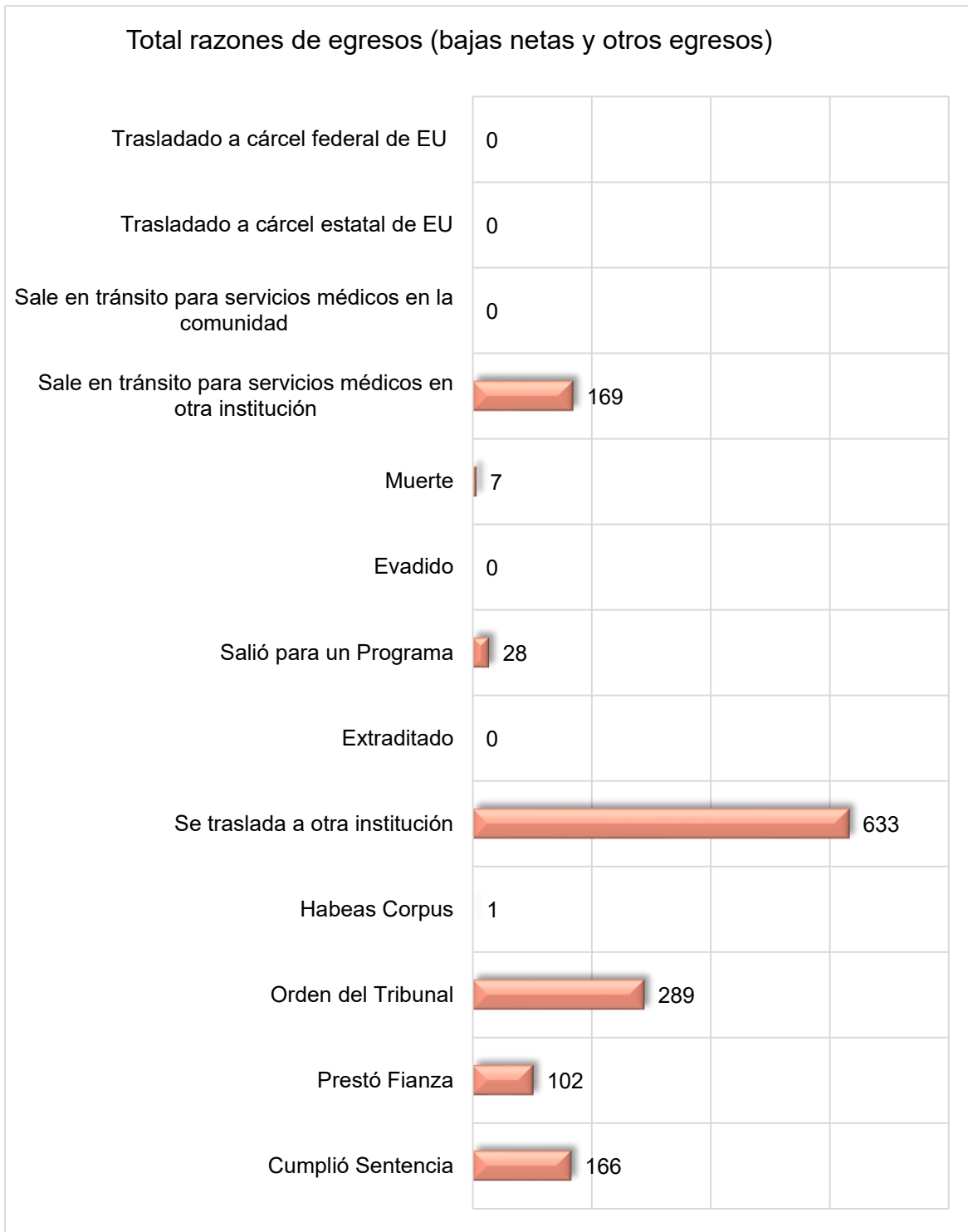
Total de otros egresos

	Se traslada a otra institución	Salió para un Programa	Evadido	Sale en tránsito para servicios médicos en otra institución	Sale en tránsito para servicios médicos en la comunidad
■ Total	633	28	0	169	0

Razones de otros egresos

	Cumplió Sentencia	Prestó Fianza	Orden del Tribunal	Habeas Corpus	Se traslada a otra institución	Extraditado	Salió para un Programa	Muerte	Tráns. Serv. Méd. en otra institución
■ Mujeres	13	18	37	1	32	0	1	0	14
■ Hombres	153	84	252	0	601	0	27	7	155

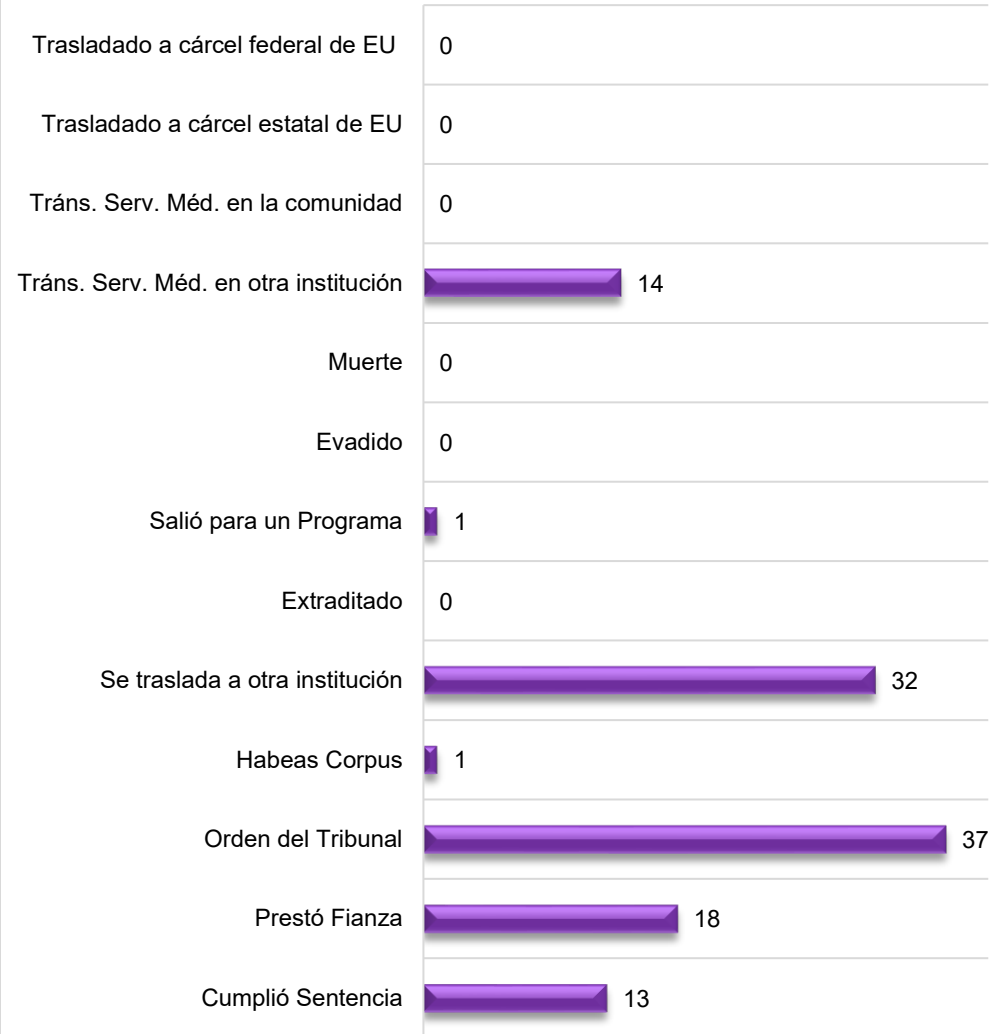
Egresos Totales (bajas netas y egresos por movimiento dentro del sistema)



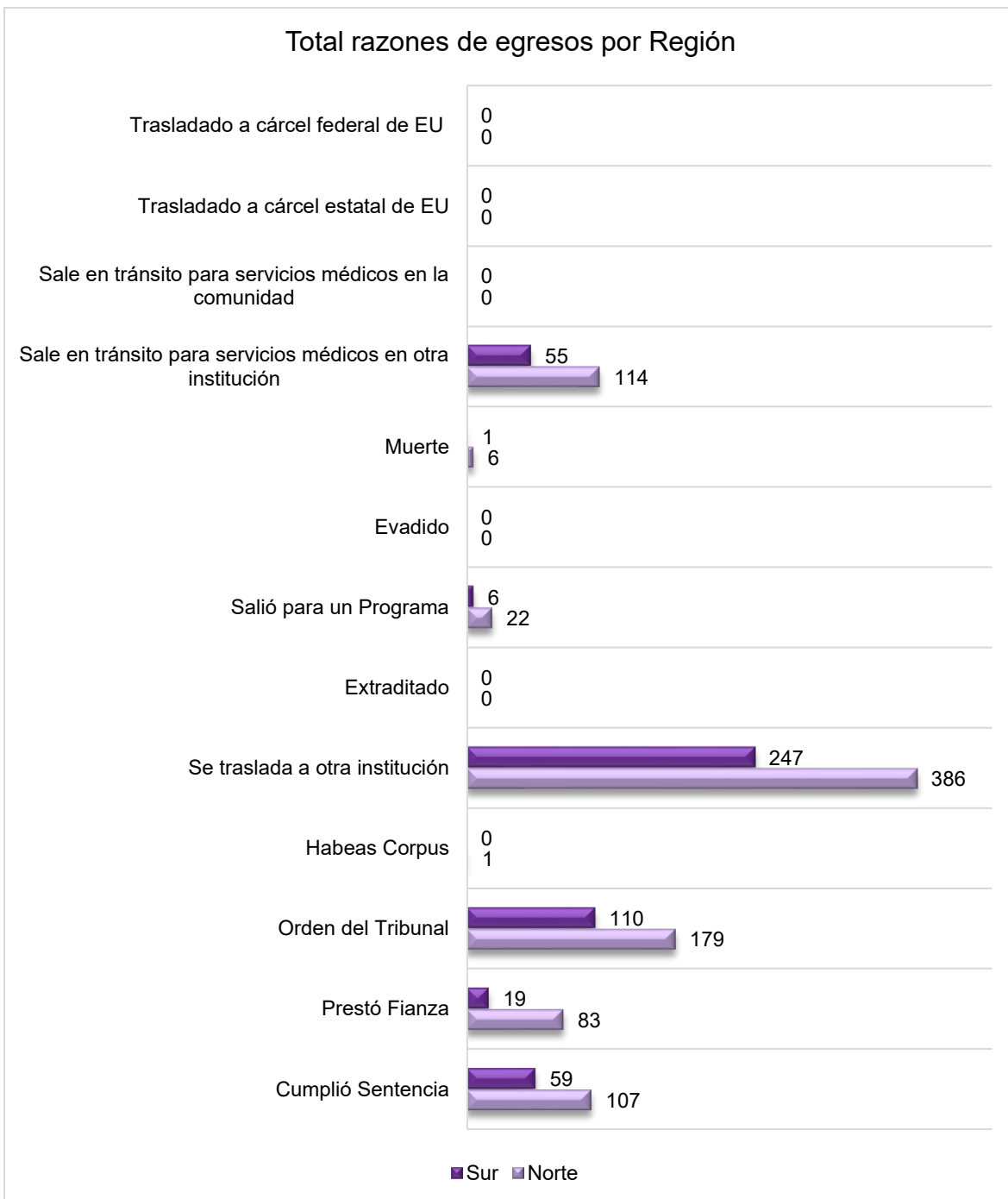
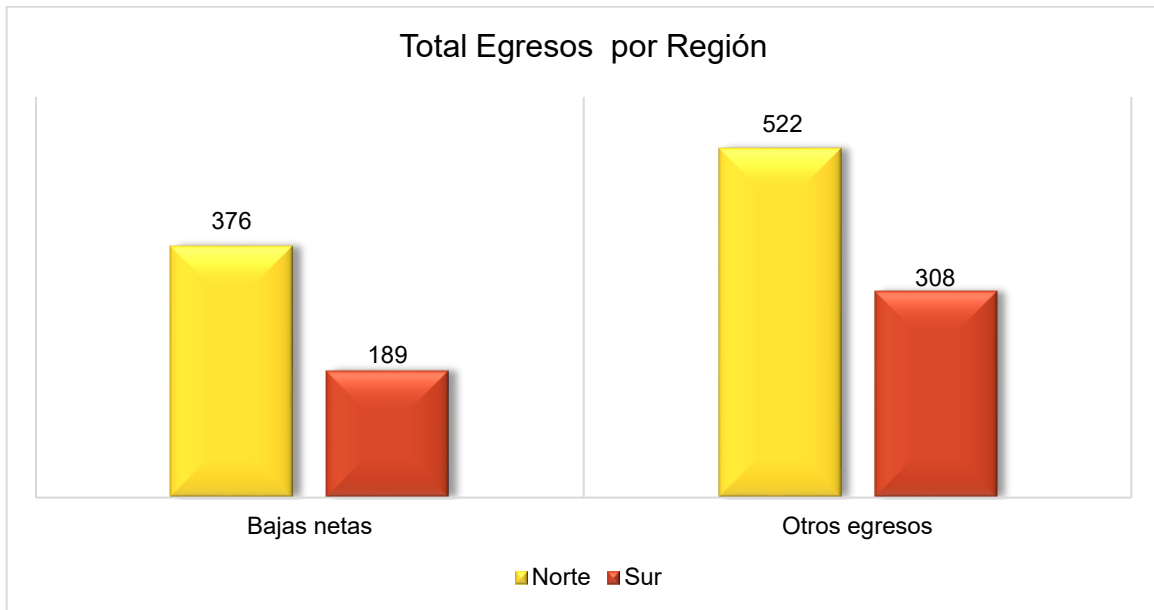
Total razones egresos de Hombres



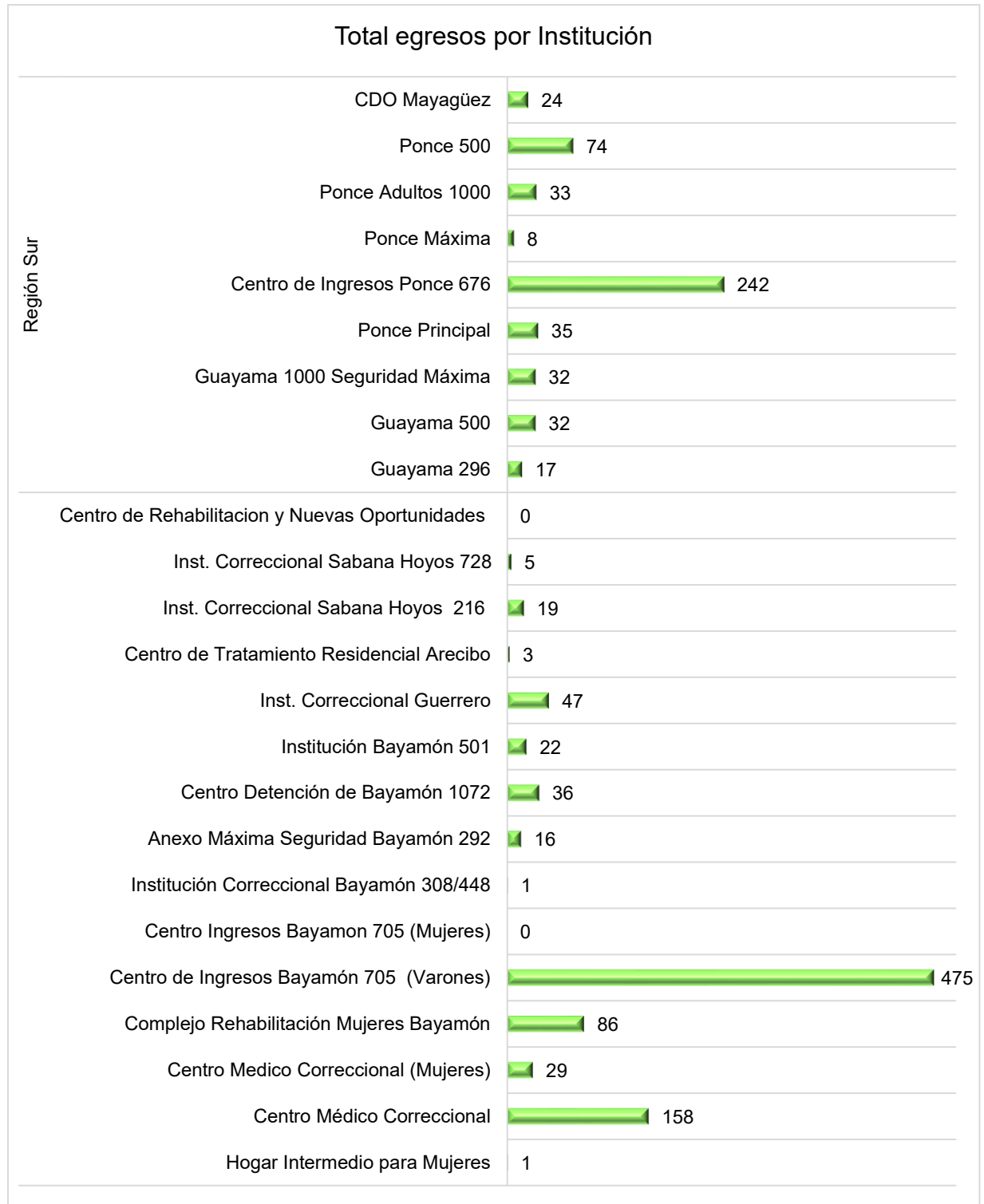
Total razones egresos de Mujeres



Egresos (bajas netas y otros egresos) por Región

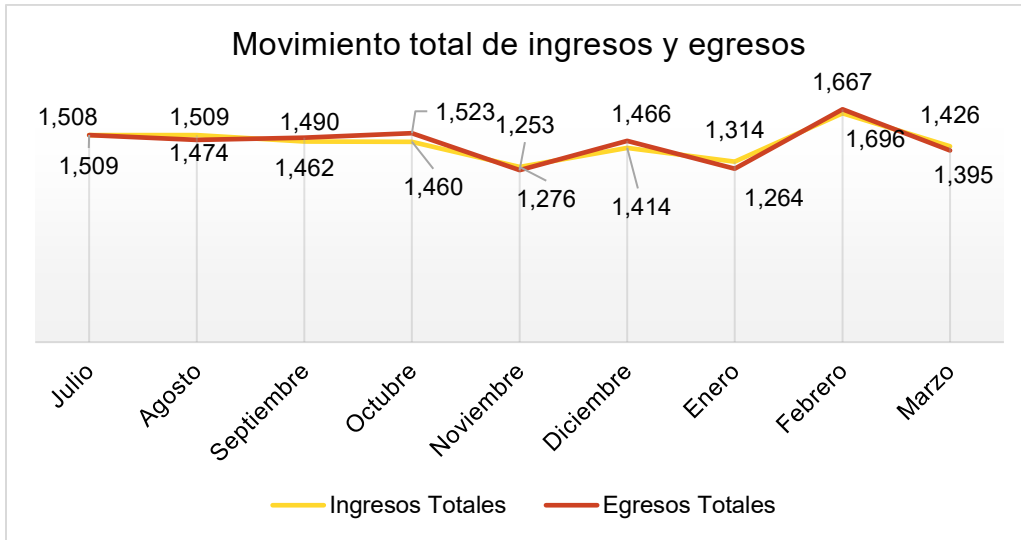


Egresos (bajas netas y otros egresos) por instituciones

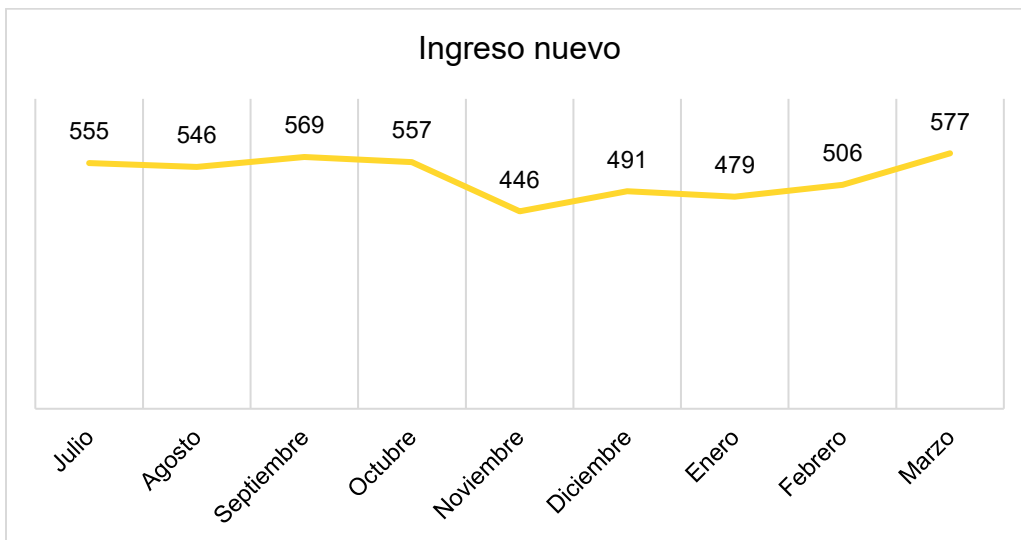


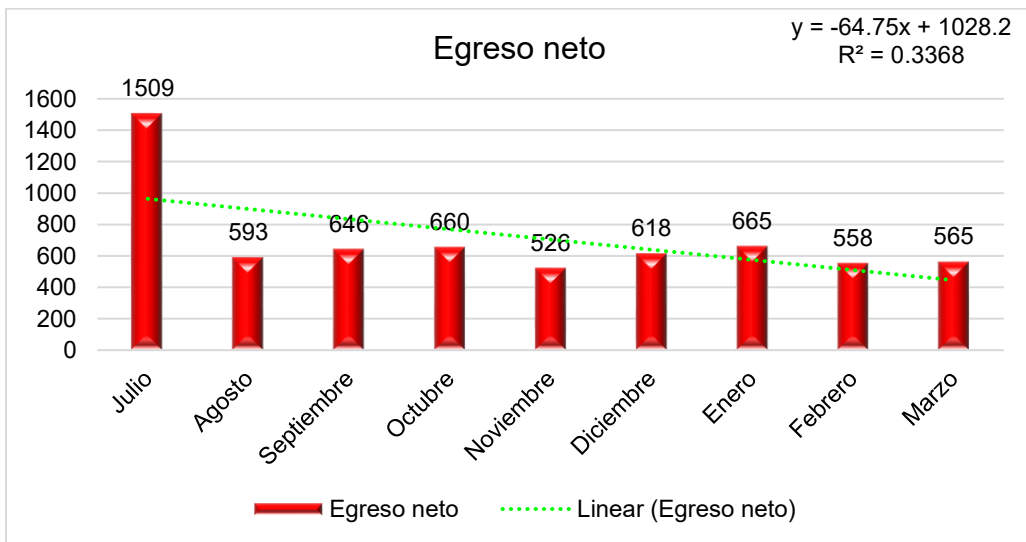
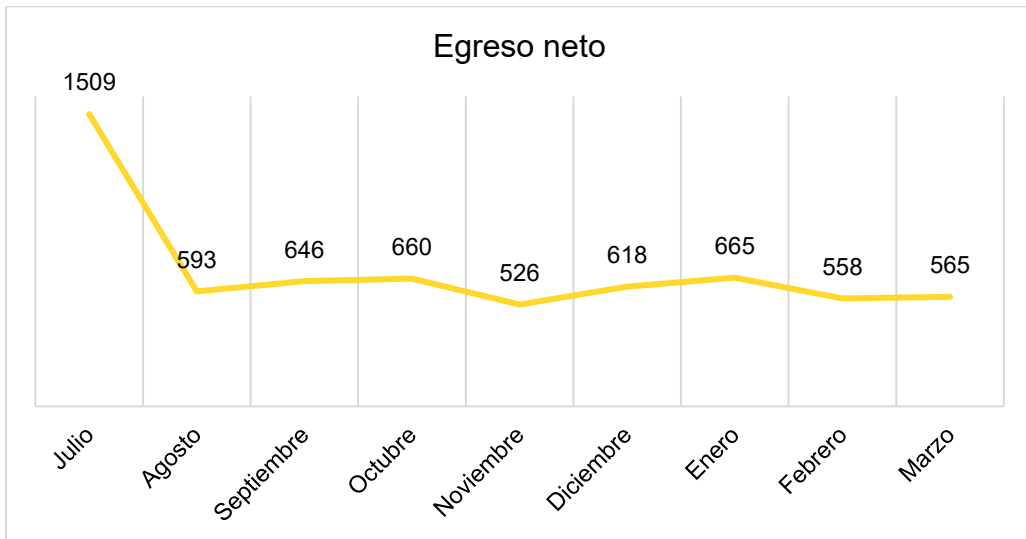
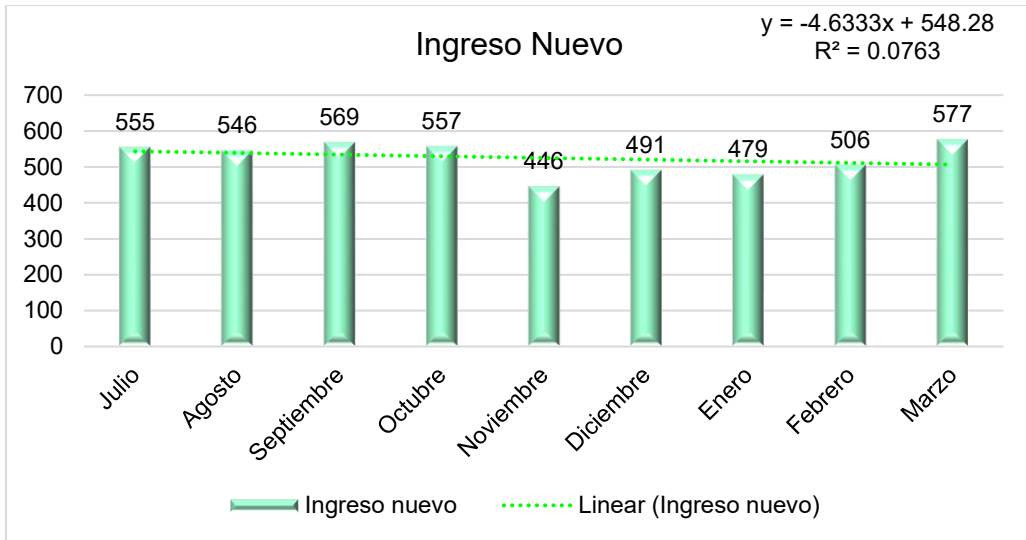
TENDENCIAS

Movimiento del total de ingresos y egresos en las instituciones



Ingresos nuevos y egreso (bajas) neto





Ingresos Totales

Las celdas en color amarillo muestran las instituciones donde reportaron más ingresos (nuevos ingresos y otros ingresos) que el mes anterior.

Instituciones	Febrero	Marzo	Diferencia
Hogar Intermedio para Mujeres	3	0	-3
Centro Médico Correccional	152	154	2
Centro Médico Correccional (Mujeres)	20	29	9
Complejo Rehabilitación Mujeres Bayamón	82	94	12
Centro de Ingresos Bayamón 705 (Varones)	428	489	61
Centro Ingresos Bayamón 705 (Mujeres)	0	0	0
Institución Correccional Bayamón 308/448	1	2	1
Anexo Máxima Seguridad Bayamón 292	21	12	-9
Centro Detención de Bayamón 1072	22	31	9
Institución Bayamón 501	21	25	4
Inst. Correccional Guerrero	129	45	-84
Centro de Tratamiento Residencial Arecibo	2	3	1
Inst. Correccional Sabana Hoyos 216	201	29	-172
Inst. Correccional Sabana Hoyos 728	71	1	-70
Centro de Rehabilitación y Nuevas Oportunidades	0	0	0
Guayama 296	10	17	7
Guayama 500	49	34	-15
Guayama 1000 Seguridad Máxima	38	42	4
Ponce Principal	43	33	-10
Centro de Ingresos Ponce 676	197	263	66
Ponce Máxima	13	11	-2
Ponce Adultos 1000	26	30	4
Ponce 500	58	64	6
CDO Mayagüez	80	18	-62
Total	1,667	1,426	-241

Egresos Totales

Las celdas en color rosado muestran las instituciones donde reportaron menos egresos (bajas netas y otros egresos).

Instituciones	Febrero	Marzo	Diferencia
Hogar Intermedio para Mujeres	1	1	0
Centro Médico Correccional	156	158	2
Centro Médico Correccional (Mujeres)	21	29	8
Complejo Rehabilitación Mujeres Bayamón	84	86	2
Centro de Ingresos Bayamón 705 (Varones)	445	475	30
Centro Ingresos Bayamón 705 (Mujeres)	0	0	0
Institución Correccional Bayamón 308/448	1	1	0
Anexo Máxima Seguridad Bayamón 292	21	16	-5
Centro Detención de Bayamón 1072	38	36	-2
Institución Bayamón 501	25	22	-3
Inst. Correccional Guerrero	35	47	12
Centro de Tratamiento Residencial Arecibo	0	3	3
Inst. Correccional Sabana Hoyos 216	165	19	-146
Anexo Sabana Hoyos 384	98	5	-93
Centro de Rehabilitación y Nuevas Oportunidades	0	0	0
Guayama 296	8	17	9
Guayama 500	17	32	15
Guayama 1000 Seguridad Máxima	45	32	-13
Ponce Principal	218	35	-183
Centro de Ingresos Ponce 676	200	242	42
Ponce Máxima	13	8	-5
Ponce Adultos 1000	28	33	5
Ponce 500	56	74	18
CDO Mayagüez	21	24	3
Total	1,696	1,395	-301