


**INFORME DE INGRESOS Y EGRESOS EN LAS INSTITUCIONES CORRECCIONALES
(SISTEMA DE ADULTOS)
ABRIL 2026**

Nombre del Informe Estadístico:	Informe De Ingresos Y Egresos En Las Instituciones Correccionales
Nombre de la entidad responsable:	Departamento de Corrección y Rehabilitación
Oficina Responsable:	Negociado de Instituciones de Custodia, División de Operacionales
Unidad de información:	Sección de Récord y Documentos
Clasificación Temática:	1.8 Otras estadísticas sociales, demográficas y conexas.
Descripción:	El informe recoge la cantidad de ingresos y egresos mensuales que ocurren en las instituciones correccionales por razón e institución. Además, se agrupa la población en sumariado nuevo (ingresó por primera vez) y sentenciado nuevo (sentenciado por primera vez).
Objetivos:	<ol style="list-style-type: none">1. Brindar información sobre la cantidad de confinados que ingresan al sistema correccional del país por razón.2. Ofrecer información sobre la cantidad de confinados que egresan del sistema correccional del país por razón.3. Evaluar la tendencia de los ingresos y egresos a través del tiempo.4. Proveer información para desarrollar política pública.
Población de referencia:	Población correccional
Variable(s) principal(es):	Número de confinados ingresados por razón
Cobertura:	Todas las instituciones del sistema, dividido en Región Norte y Región Sur
Unidad de análisis:	Confinados

Nivel de estimación:	El informe estadístico proviene de un registro administrativo de datos, por lo que la estadística no tiene niveles de estimación.
Fuente(s) de información:	Informe de Movimiento Diario de Confinados
Instrumento de recopilación:	Formulario de entrada de datos en MS Excel para recopilar la información mediante un proceso administrativo.
Periodo de recopilación:	Mensual y Anual
Periodo de referencia:	AF 2025-2026
Información presentada en el informe es desglosada por género:	Sí
Política de revisión de datos previamente publicados:	Este informe constituye un documento oficial del D.C.R. que está sujeto a los cambios y correcciones del proceso de compilación, evaluación y publicación oficial.
Frecuencia de divulgación:	Mensual
Solicitud del informe:	Por correo electrónico.
Obtención del informe:	En portal del Departamento.
Medios de divulgación de informe:	Archivo electrónico PDF (readable) o archivo electrónico PDF (scan).
Dirección de portal de Internet:	http://dcr.pr.gov
Costo del informe:	No tiene.

- ♦ Las letras PDF o el logo de PDF  indican que un documento está en el Formato de Documento Portátil (PDF, por sus siglas en inglés). Para abrir el archivo usted necesita Adobe® Reader, que está disponible gratis en el sitio web de Adobe.
- ♦ La distribución electrónica del informe se hace como un servicio público a la comunidad.

Definiciones:

1. Ingreso: cuando entra a una institución, sea en condición de sumariado o sentenciado como nuevo ingreso o por razón de traslado o tránsito de otra institución
2. Egreso: cuando sale de la institución por diversas razones.

3. Reingreso por violar programa: razón de ingreso cuando se le revoca el privilegio obtenido a través de un programa por haber incumplido las condiciones de este.
4. Reingreso por captura: se le ingresa a la institución a continuar la sentencia luego de una evasión o fuga.
5. Tránsito: ingresa a la institución en camino a otra ubicación final, sea un programa de desvío, un servicio médico, cita a tribunal u otro destino.
6. Traslado de otra institución: el confinado ha sido reasignado a la institución luego de haber vivido en otra.
7. Cumplir sentencia: razón de egreso cuando el confinado ha extinguido el término de su sentencia y es excarcelado a la libre comunidad.
8. Prestar Fianza: confinado sumariado sale a la libre comunidad pendiente de juicio luego de prestar fianza.
9. Orden del Tribunal: Razón de ingreso o de egreso, cuando la acción obedece la orden expresa de un tribunal.
10. Habeas Corpus: recurso para cuestionar la legalidad de una detención. Por estar implicada la libertad de una persona, se le da la más alta prioridad y debe atenderse sin ninguna dilación.
 - a. Habeas corpus ad prosequendum: recurso para remover a un recluso que se encuentra en otra jurisdicción, por ejemplo, la federal, con el propósito de procesarlo en la jurisdicción que promueve el recurso.
 - b. Habeas corpus ad testificandum: recurso utilizado para traer a testificar ante el tribunal a una persona que está reclusa en una cárcel o prisión.
11. Se traslada a otra institución: razón de egreso de una institución particular solamente para ser ingreso en otra, como en la reasignación de vivienda. Permanece en el sistema de Corrección.
12. Extraditado: sale de la institución para ser trasladado a otro país.
13. Salir para un programa: confinado sale a un programa alternativo de rehabilitación, en otro tipo de institución o programa de desvío en la libre comunidad.
14. Evadido: se fuga o abandona una institución o programa.
15. Muerte: fallecimiento del confinado.
16. Sale en tránsito para servicios médicos en otra institución: confinado sale de su vivienda usual al hospital correccional u otra facilidad médica del sistema para tratamiento o examen médico.
17. Sale en tránsito para servicios médicos en la comunidad: confinado sale de su vivienda usual para tratamiento o examen médico a un hospital u otra facilidad médica fuera del sistema correccional.
18. Traslado a cárcel estatal de EU: se traslada al confinado a la jurisdicción de otro sistema carcelario de alguno de los 50 estados. Exceptúa los casos ingresados por contrato con instituciones estadounidenses.
19. Traslado a cárcel federal de EU: se traslada al confinado a la jurisdicción del sistema carcelario federal. Exceptúa los casos bajo ambas jurisdicciones simultáneamente y los casos ingresados por contrato con instituciones federales.

20. Sumariado: confinado recluso en una institución en virtud de orden judicial en espera de que se concluya el proceso criminal iniciado en su contra.
21. Sentenciado: se refiere a un individuo que ha sido convicto de delito y sentenciado por un tribunal o que ha sido encarcelado por desacato civil.

26 de mayo de 2026

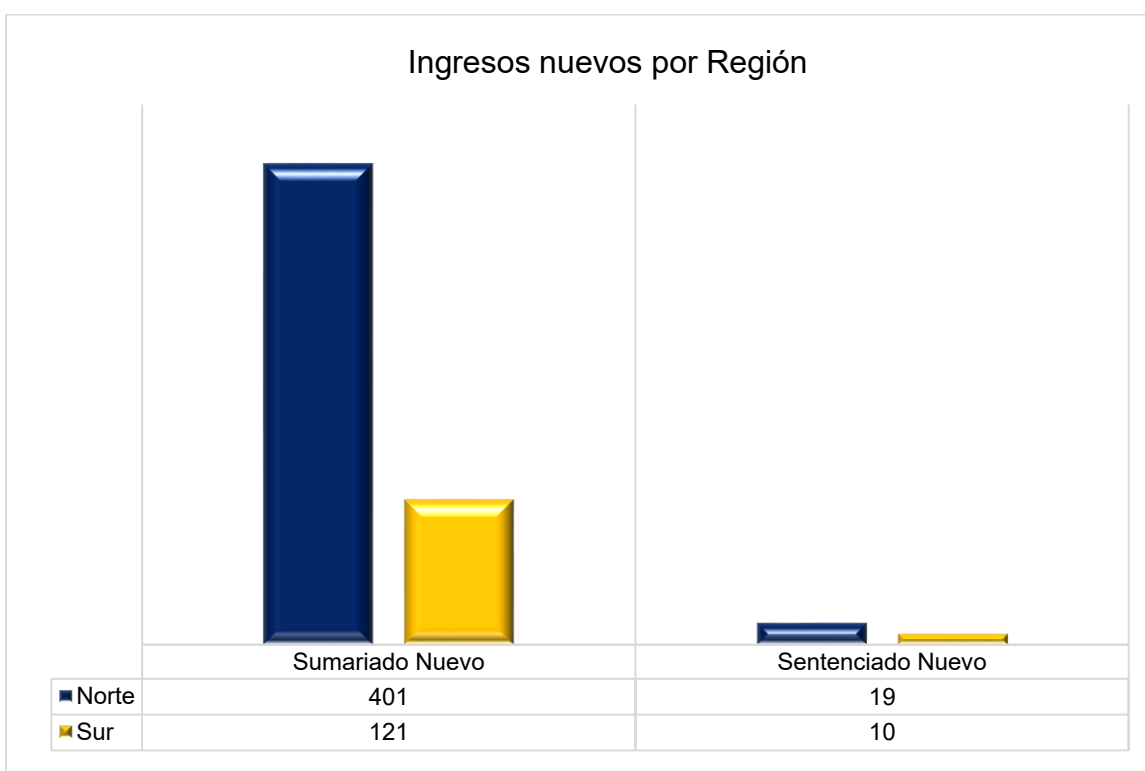
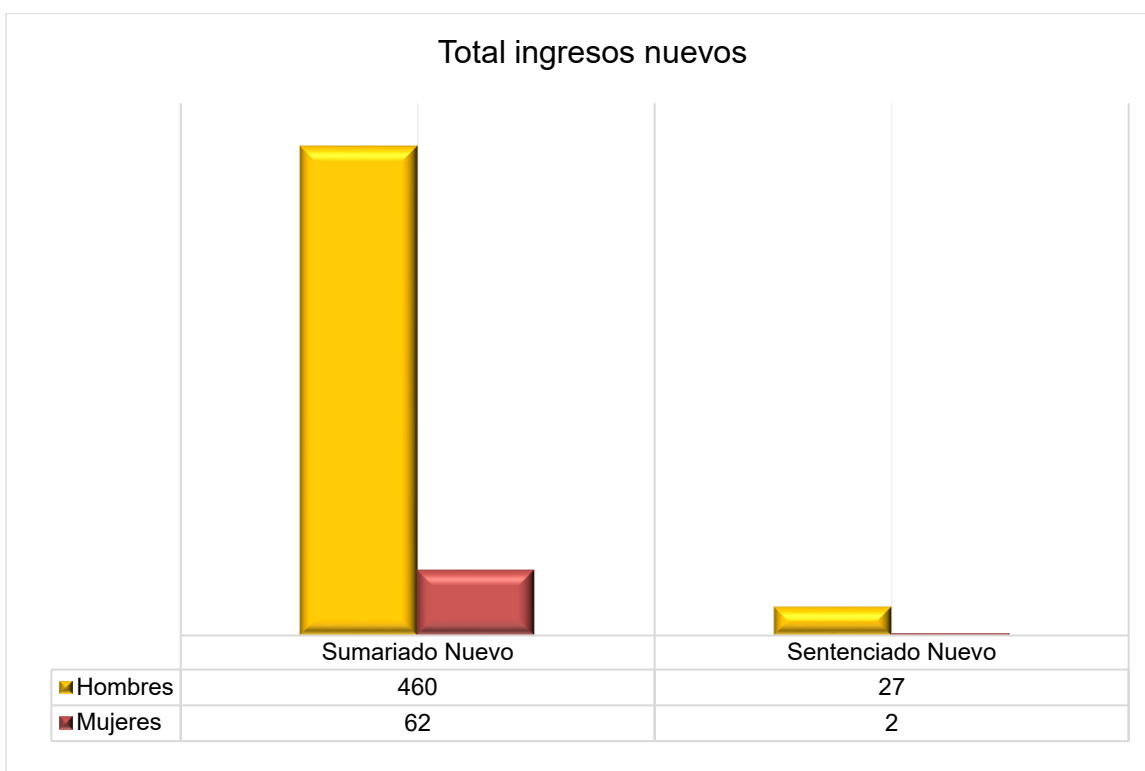
Oficina de Desarrollo Programático

INGRESOS

Este mes hubo un total de 1,459 ingresos de confinados adultos. Estos se desglosan en ingresos nuevos y otros ingresos. A continuación, detallamos los números reportados por la Oficina de Récord.

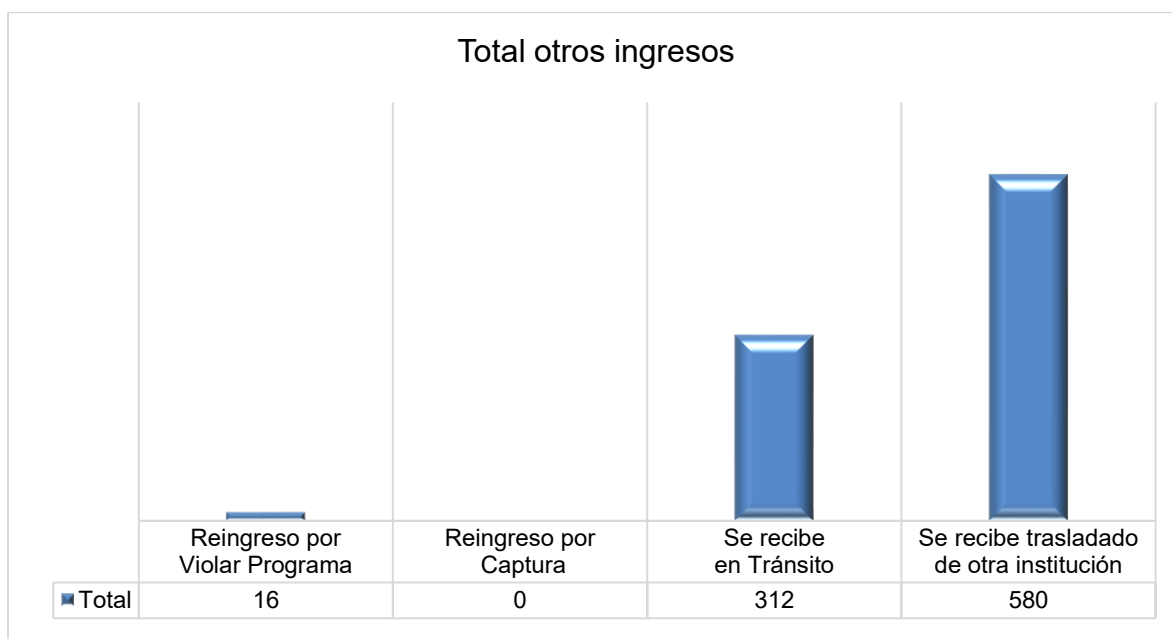
Ingresos Nuevos

Los casos que ingresan de la libre comunidad a la institución son el “ingreso nuevo” al sistema correccional, de los cuales reportaron 551. De estos, 522 (95%) fueron sumariados nuevos (62 mujeres y 460 hombres) y 29 (5%) sentenciados nuevos (2 mujeres y 27 hombres).



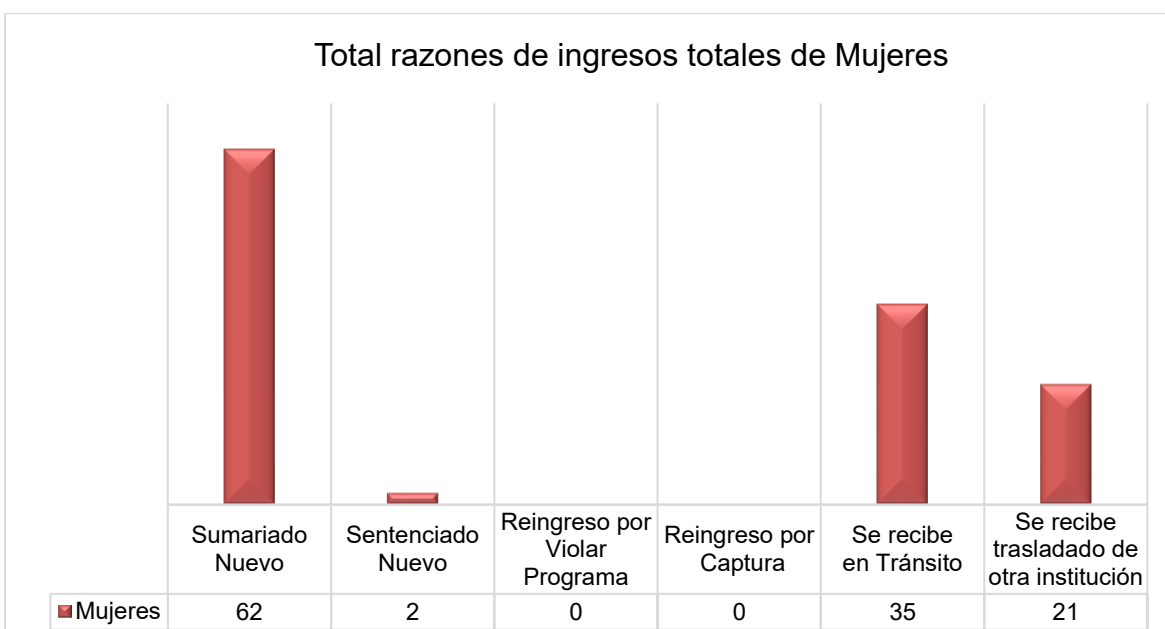
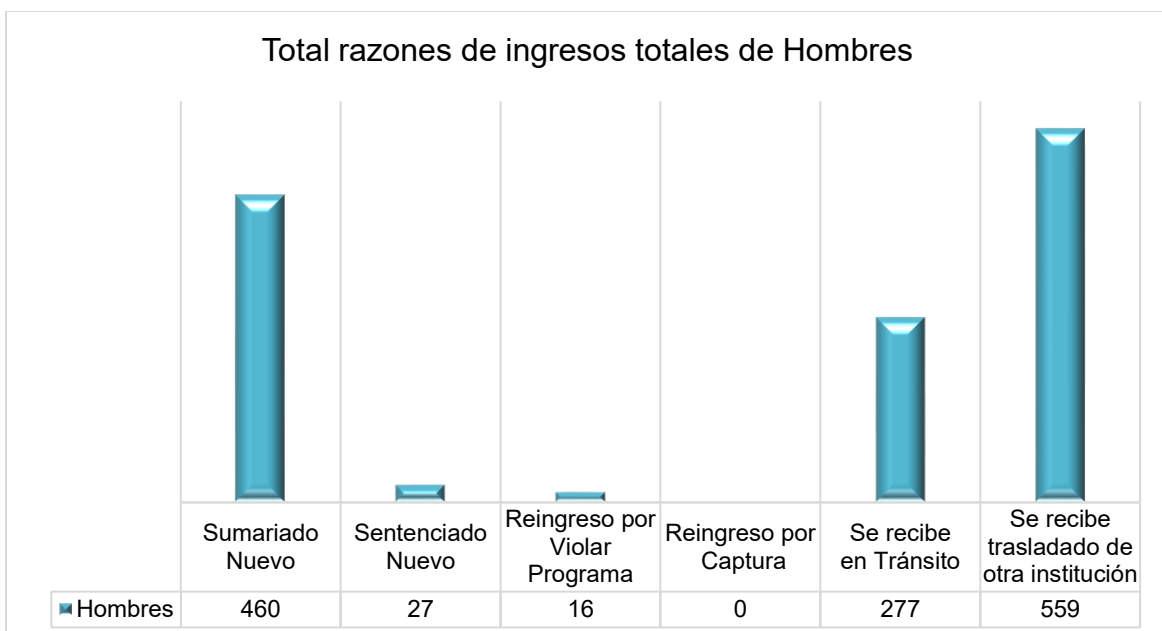
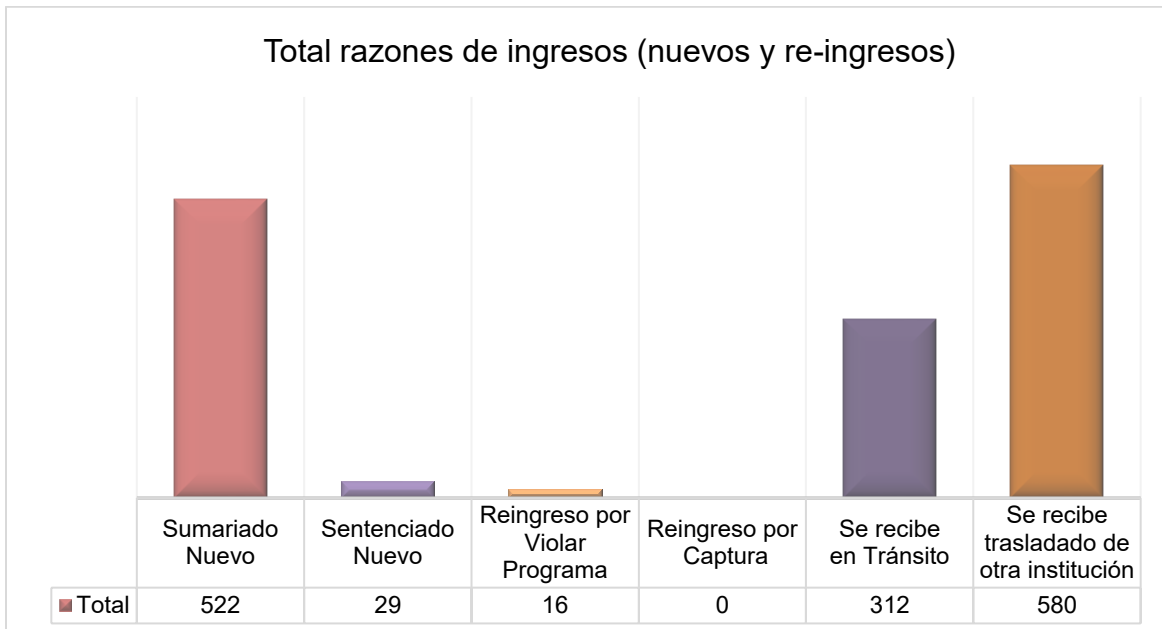
Otros ingresos

En adición a los ingresos nuevos que provienen de la comunidad, las instituciones reciben reingresos u otros, por una variedad de razones, las cuales para efectos de este informe identificaremos como “otros ingresos”. En este mes ascendieron a 908 de los cuales 56 (6%) son de mujeres y 852 (94%) de hombres.

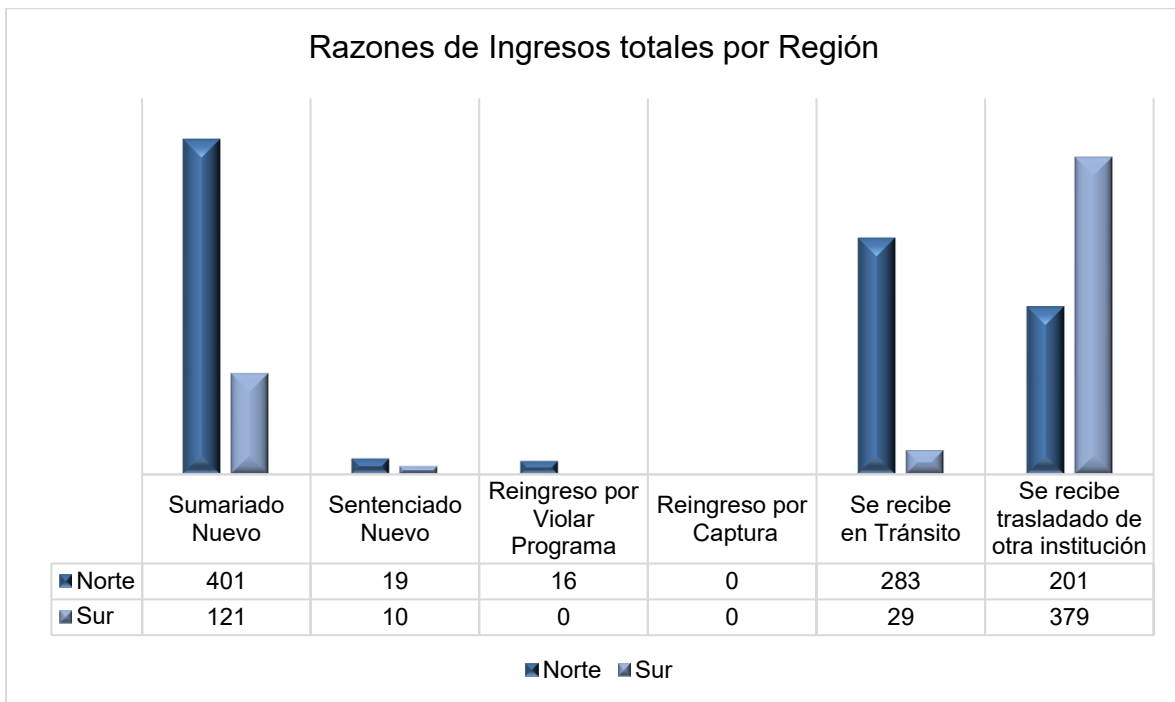


Ingresos Totales

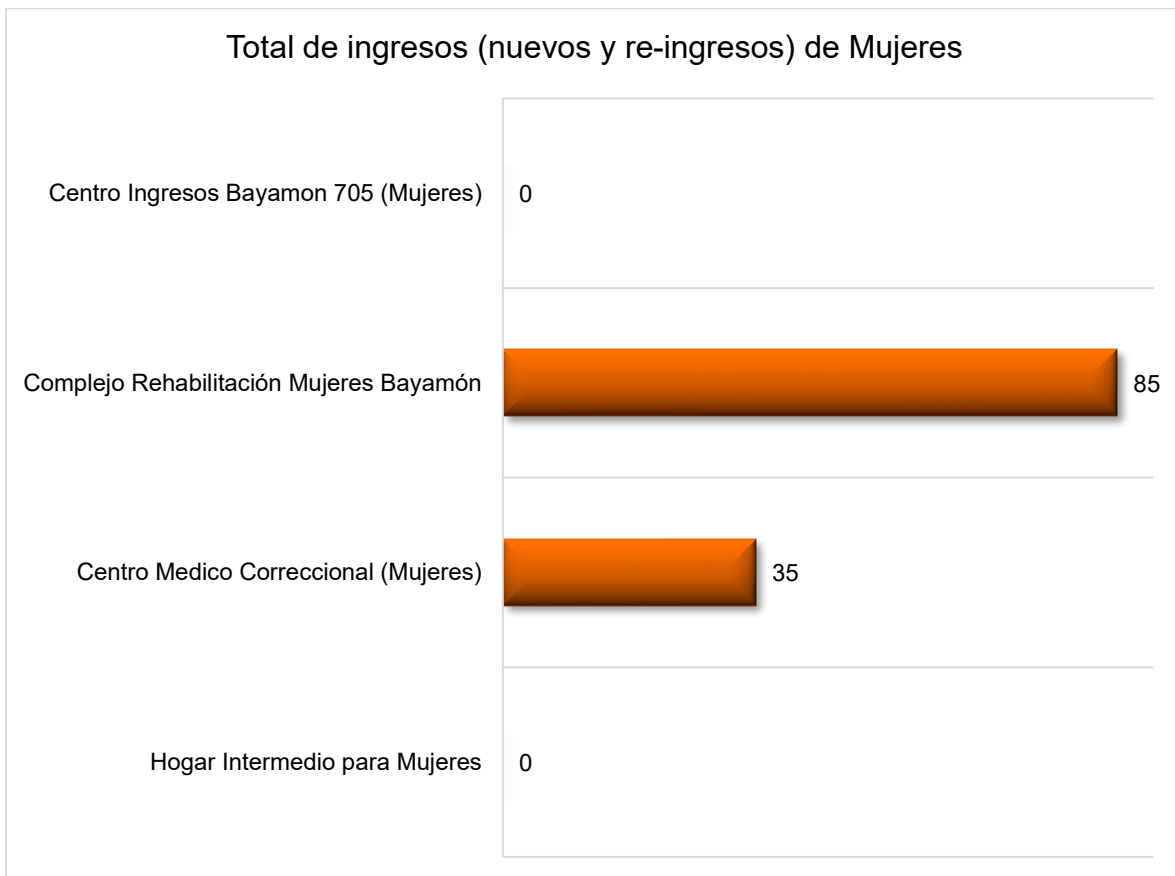
El movimiento de ingresos (nuevos y otros ingresos) durante el mes, según reportado, se ilustra a continuación:



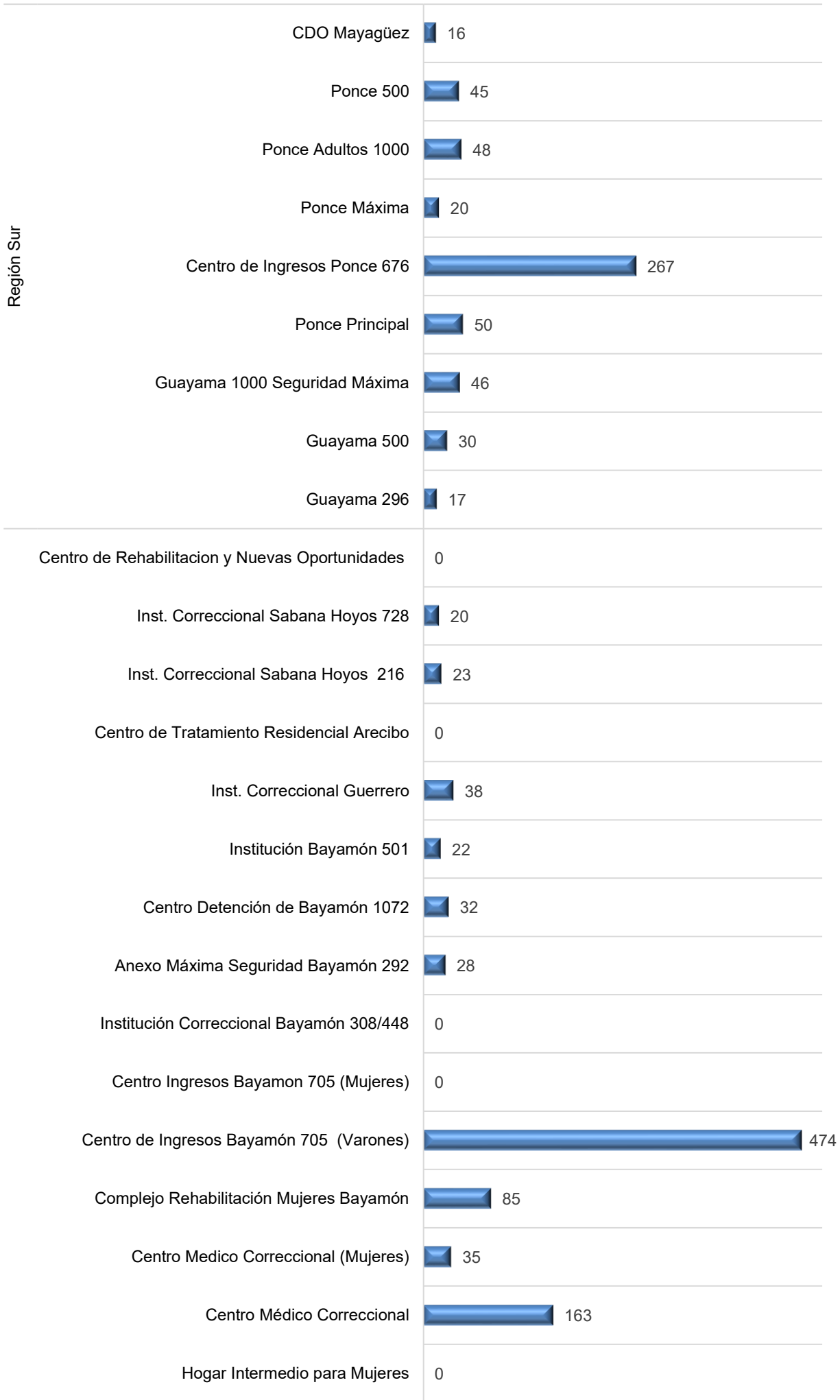
Ingresos totales (nuevos y otros ingresos) por Región



Ingresos (nuevos y otros ingresos) por instituciones



Total de ingresos (nuevos y re-ingresos)

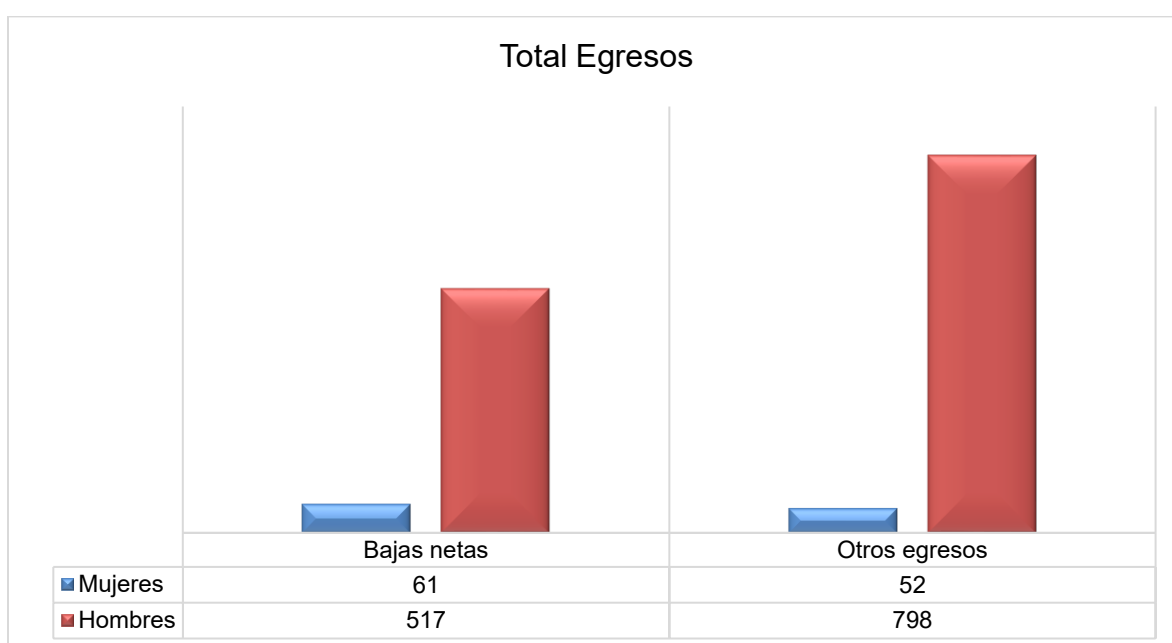


EGRESOS

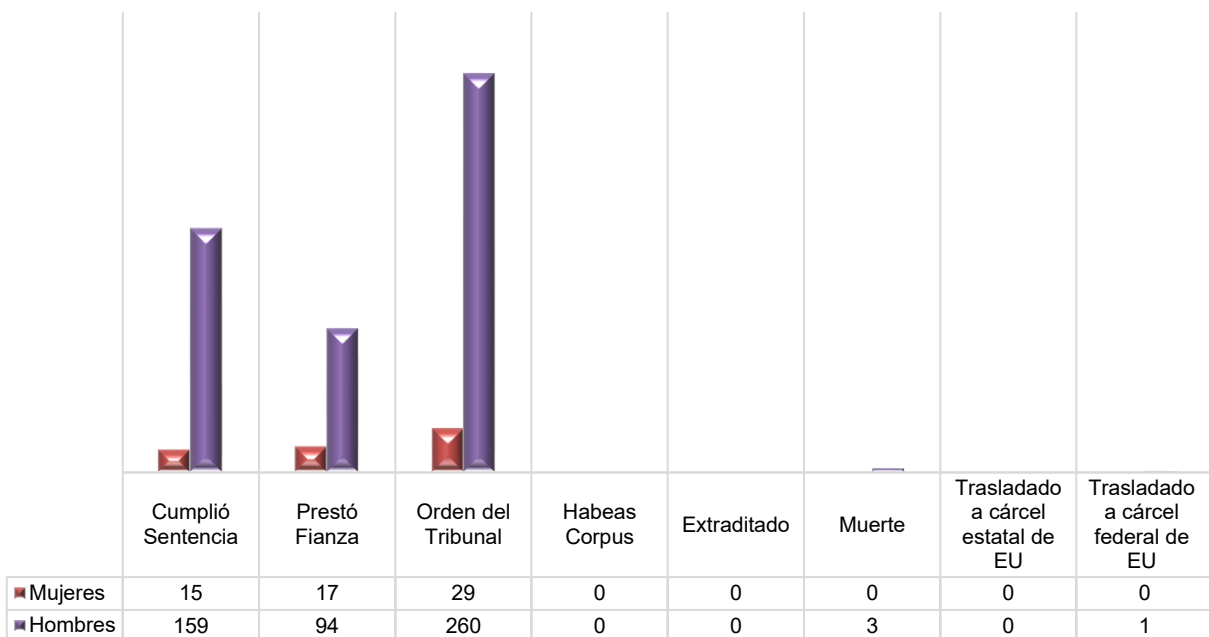
Las siguientes razones constituyen baja neta de las instituciones correccionales de Puerto Rico: traslado a cárcel federal de Estados Unidos (excepto que estén en ambas jurisdicciones simultáneamente o que el traslado se dé bajo contrato), traslado a cárcel estatal en Estados Unidos (excepto que el traslado se dé bajo contrato), muerte, evasión, extradición, acto de hábeas corpus, orden del tribunal, prestó fianza y cumplió sentencia. Otras categorías de egresos reflejan el movimiento de confinados entre instituciones, en tránsito, u otras razones que no constituyen bajas en la matrícula.

Egresos Netos (bajas netas)

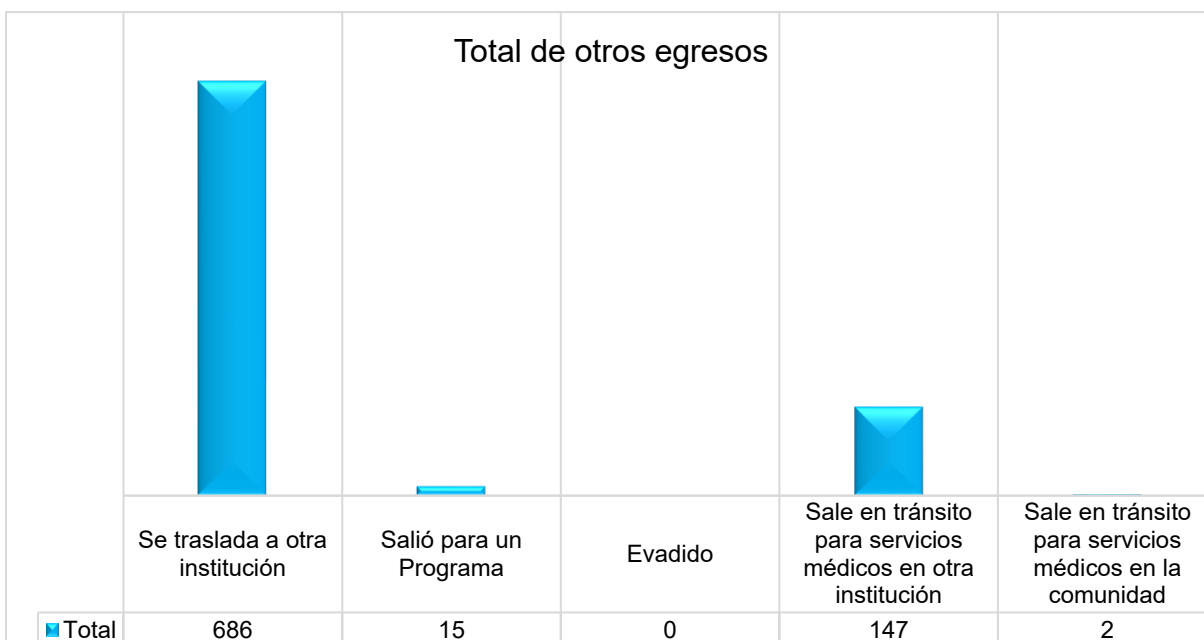
El total de egresos para el mes fue de 1,428 de los cuales 578 (40%) fueron bajas netas (61 de mujeres y 517 de hombres) y 850 (60%) fueron movimientos de egresos (52 de mujeres y 798 de hombres).



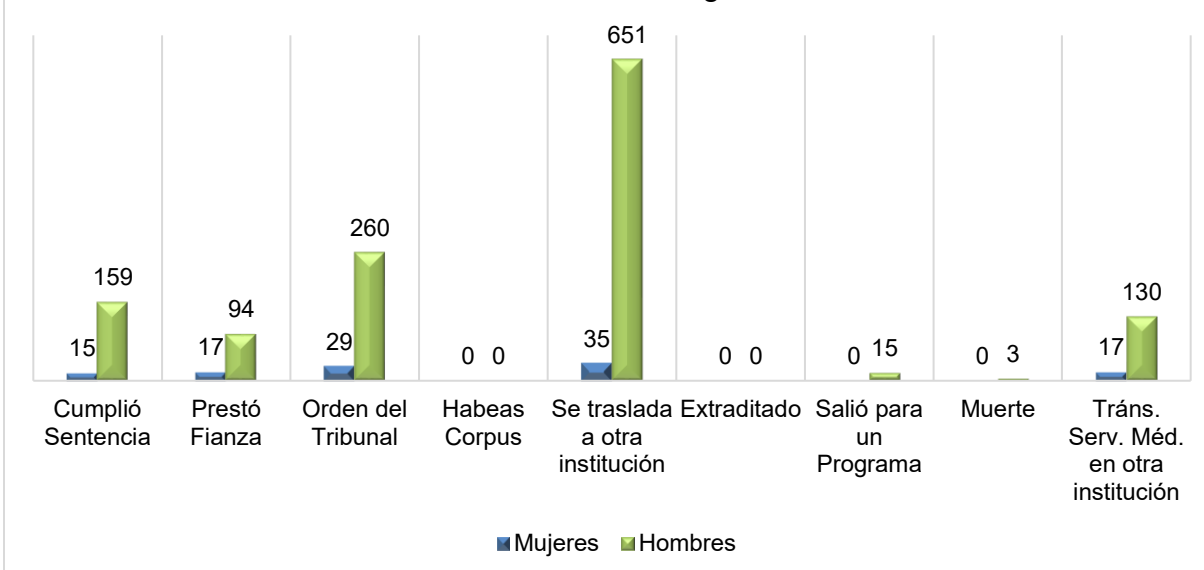
Razones de las bajas netas por Sexo



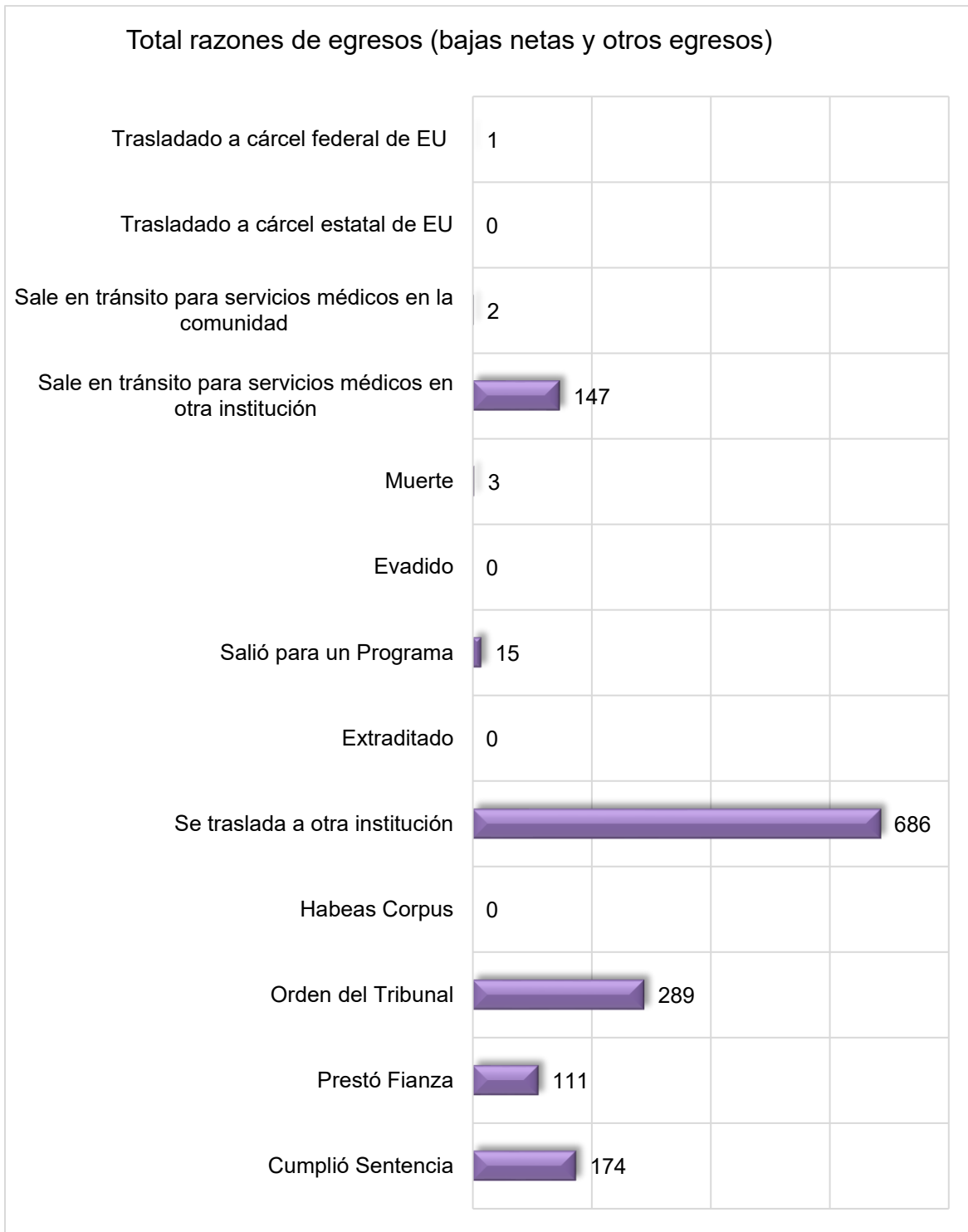
Otros egresos



Razones de otros egresos



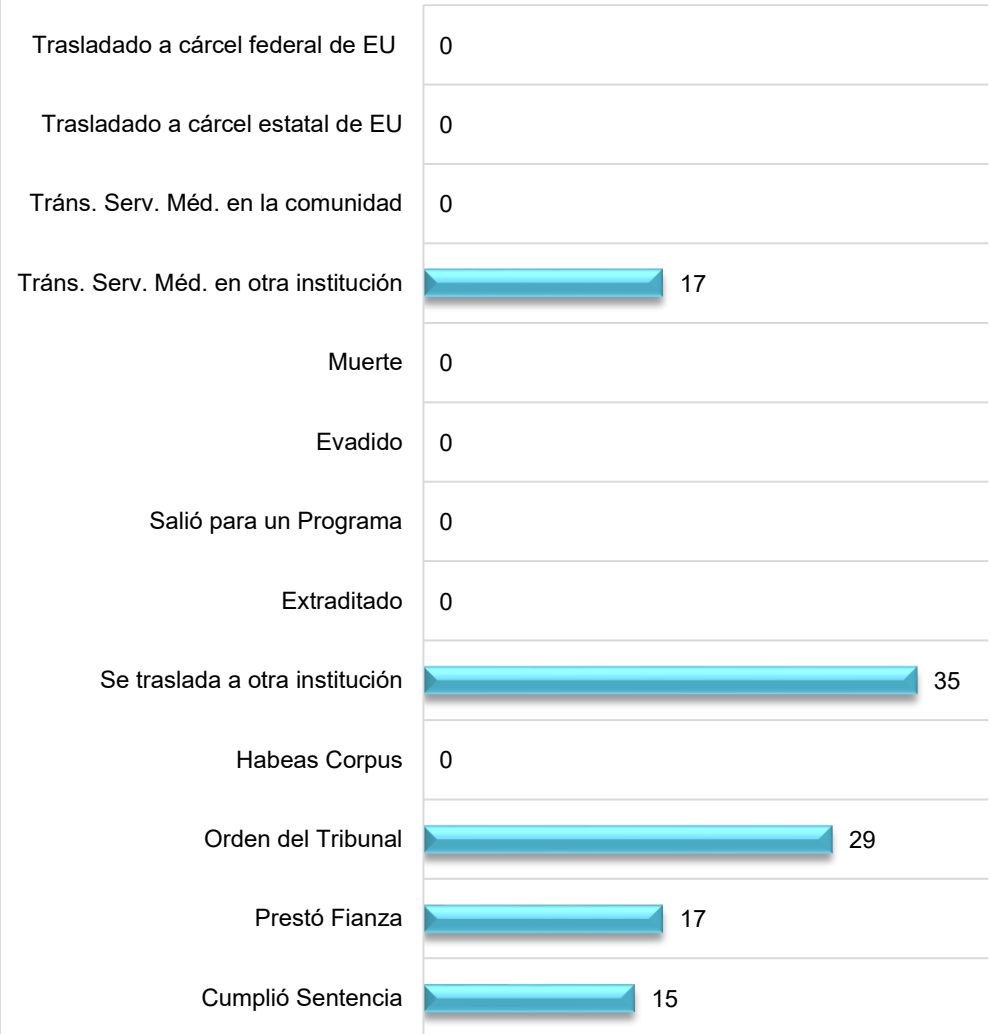
Egresos Totales (bajas netas y egresos por movimiento dentro del sistema)



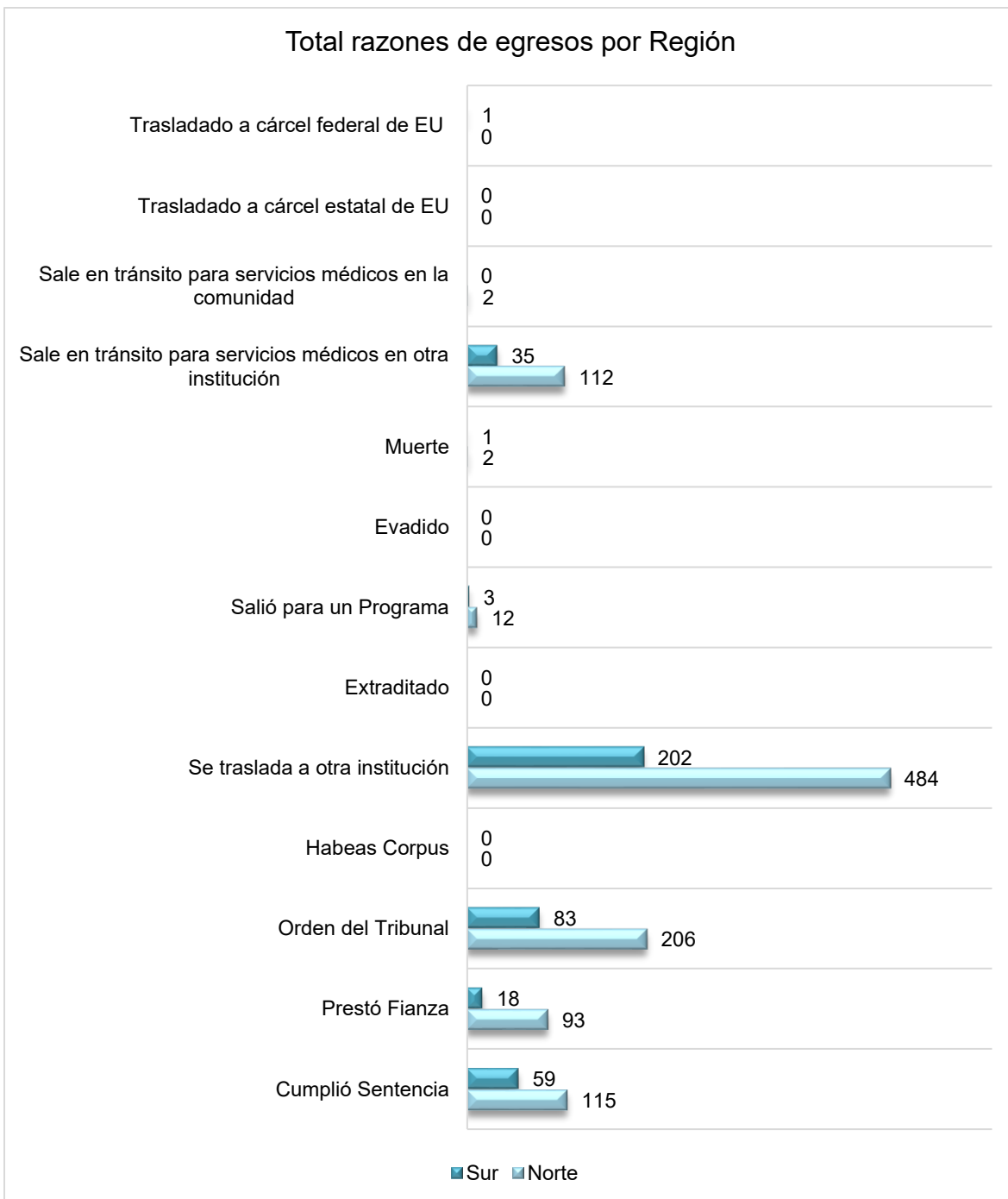
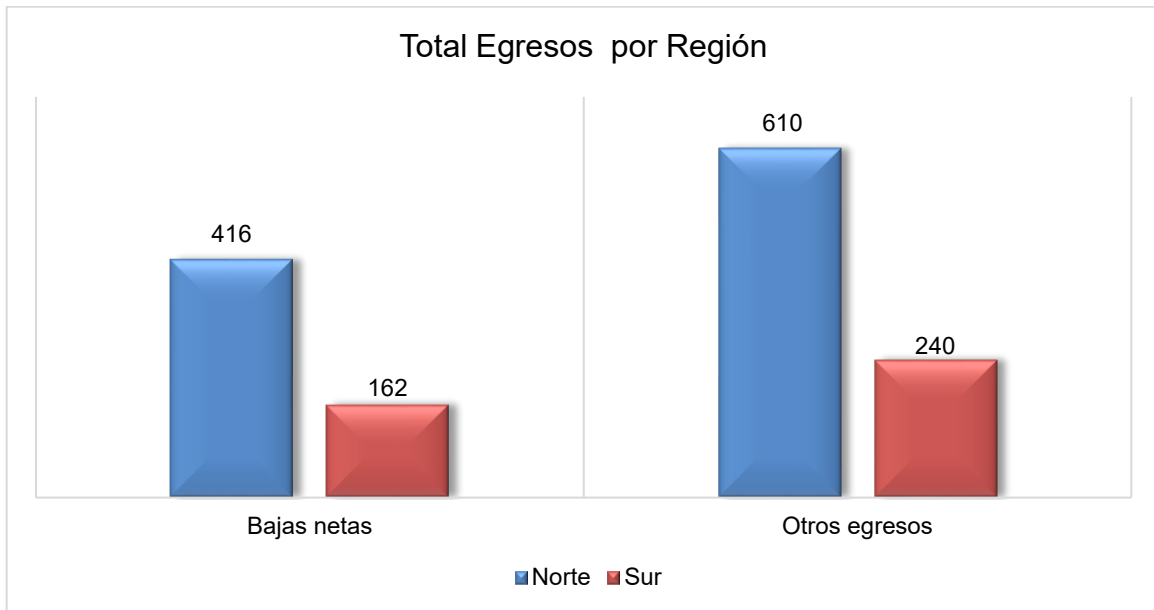
Total razones egresos de Hombres



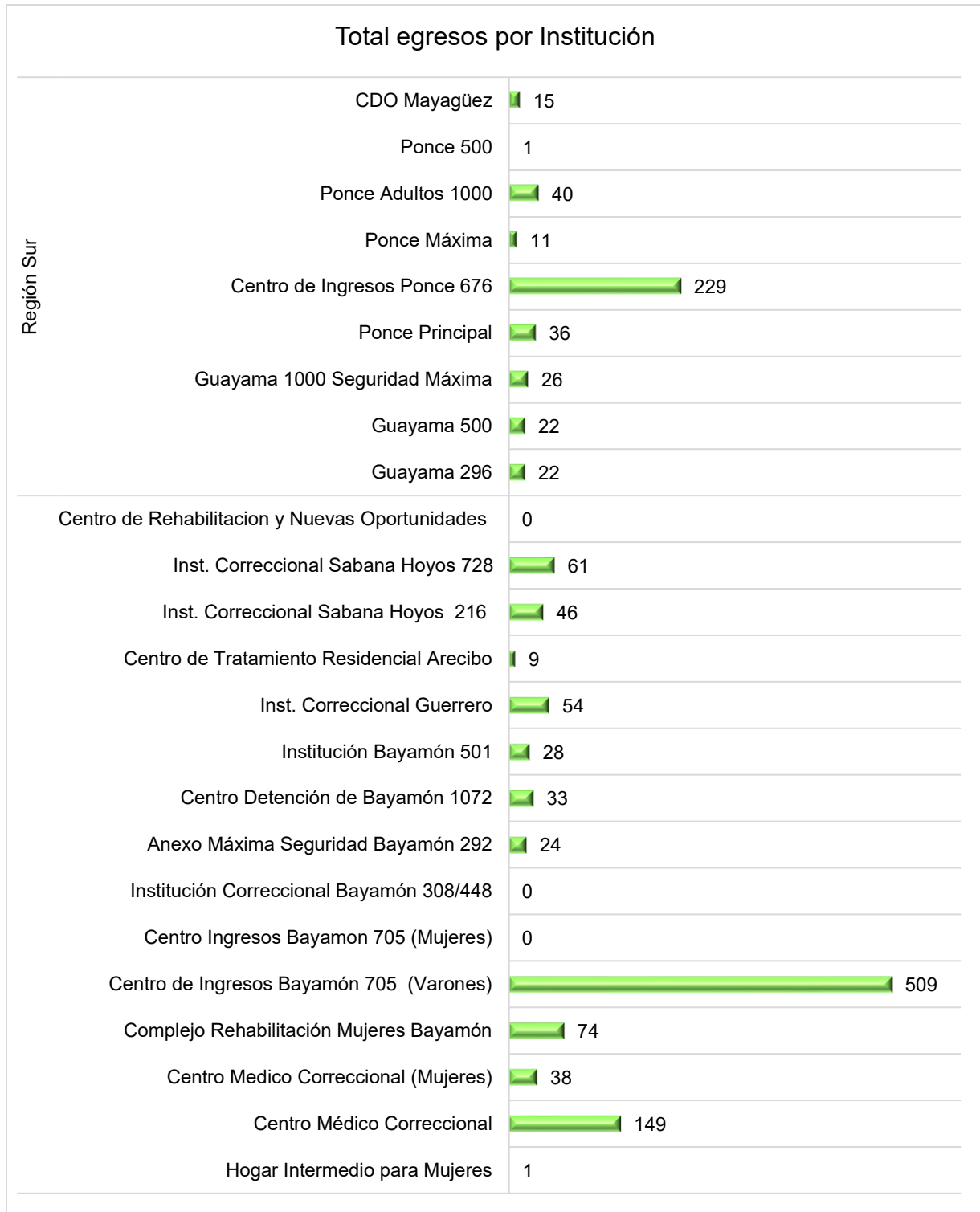
Total razones egresos de Mujeres



Egresos (bajas netas y otros egresos) por Región

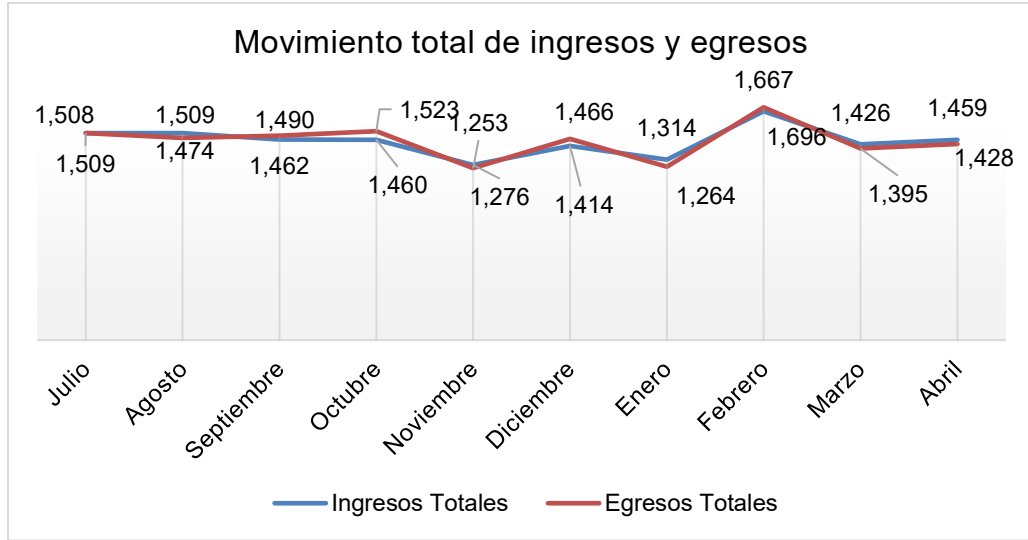


Egresos (bajas netas y otros egresos) por instituciones

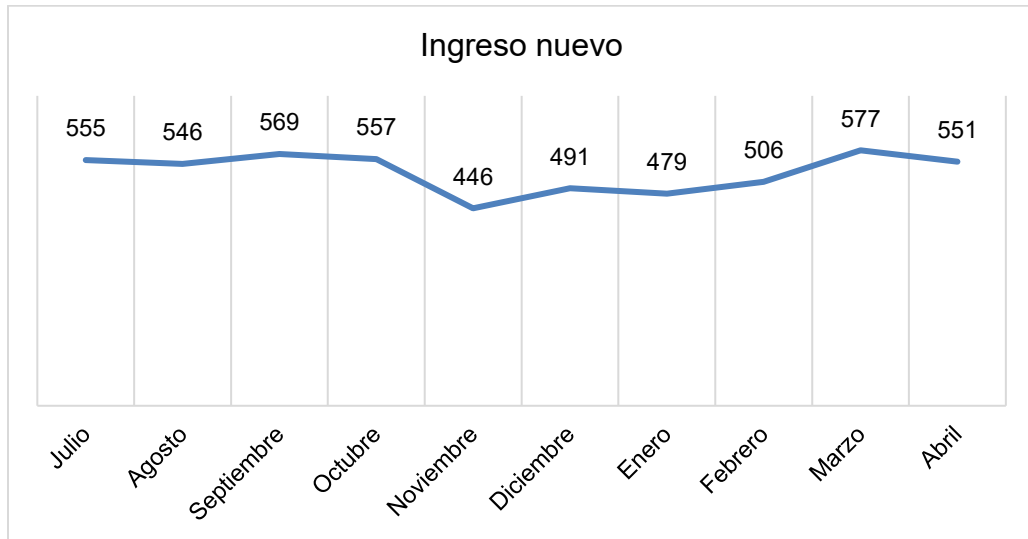


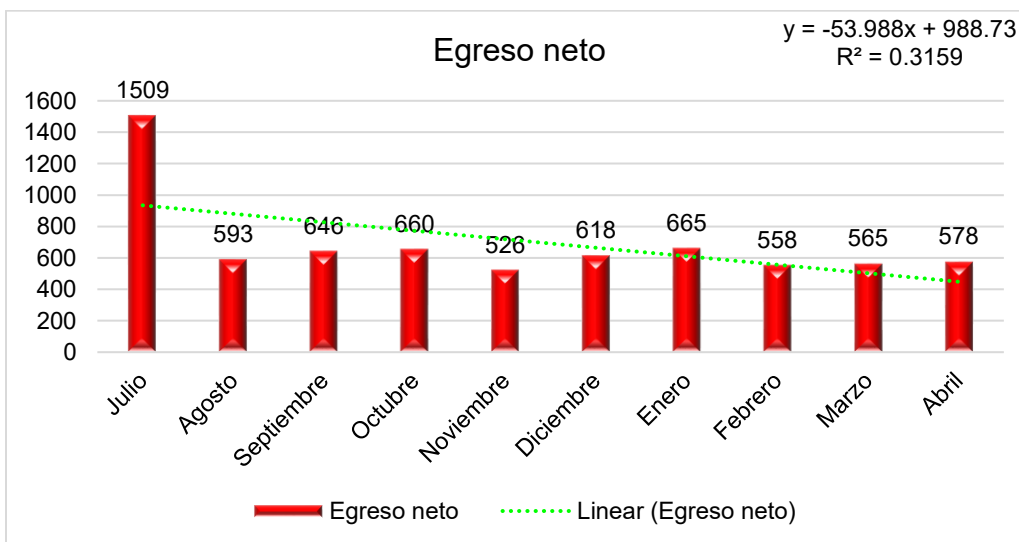
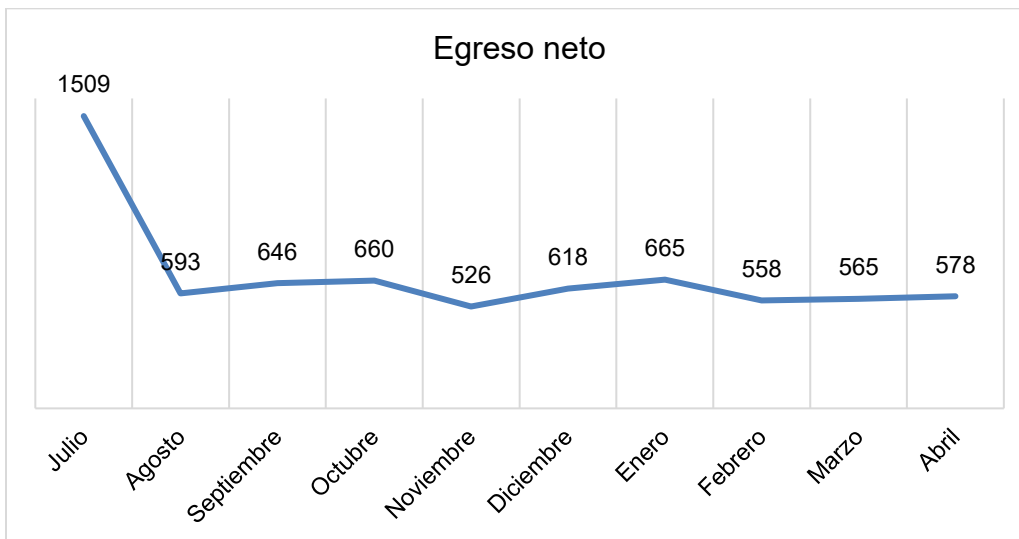
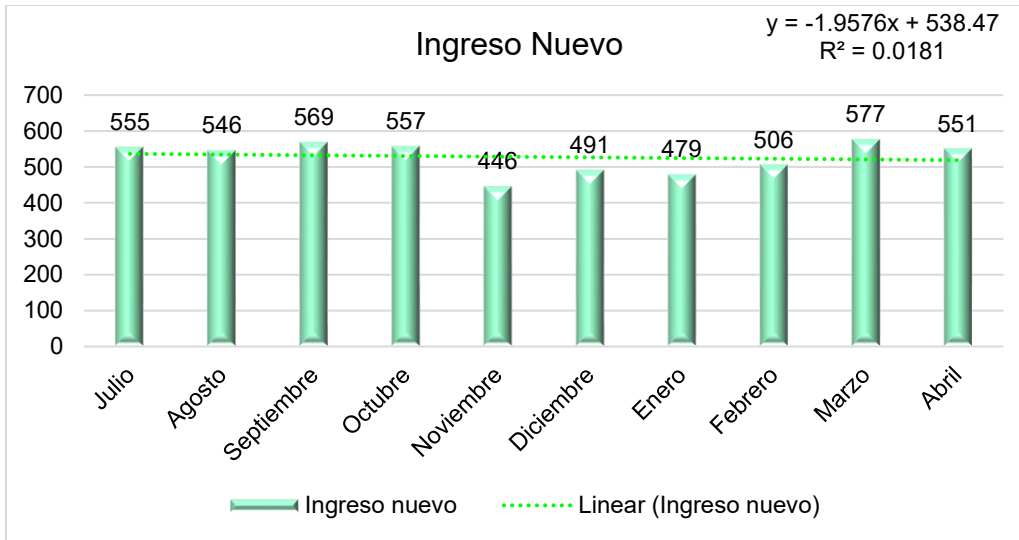
TENDENCIAS

Movimiento del total de ingresos y egresos en las instituciones



Ingresos nuevos y egreso (bajas) neto





Ingresos Totales

Las celdas en color amarillo muestran las instituciones donde reportaron más ingresos (nuevos ingresos y otros ingresos) que el mes anterior.

Instituciones	Marzo	Abril	Diferencia
Hogar Intermedio para Mujeres	0	0	0
Centro Médico Correccional	154	163	9
Centro Médico Correccional (Mujeres)	29	35	6
Complejo Rehabilitación Mujeres Bayamón	94	85	-9
Centro de Ingresos Bayamón 705 (Varones)	489	474	-15
Centro Ingresos Bayamón 705 (Mujeres)	0	0	0
Institución Correccional Bayamón 308/448	2	0	-2
Anexo Máxima Seguridad Bayamón 292	12	28	16
Centro Detención de Bayamón 1072	31	32	1
Institución Bayamón 501	25	22	-3
Inst. Correccional Guerrero	45	38	-7
Centro de Tratamiento Residencial Arecibo	3	0	-3
Inst. Correccional Sabana Hoyos 216	29	23	-6
Inst. Correccional Sabana Hoyos 728	1	20	19
Centro de Rehabilitación y Nuevas Oportunidades	0	0	0
Guayama 296	17	17	0
Guayama 500	34	30	-4
Guayama 1000 Seguridad Máxima	42	46	4
Ponce Principal	33	50	17
Centro de Ingresos Ponce 676	263	267	4
Ponce Máxima	11	20	9
Ponce Adultos 1000	30	48	18
Ponce 500	64	45	-19
CDO Mayagüez	18	16	-2
Total	1,426	1,459	33

Egresos Totales

Las celdas en color rosado muestran las instituciones donde reportaron menos egresos (bajas netas y otros egresos).

Instituciones	Marzo	Abril	Diferencia
Hogar Intermedio para Mujeres	1	1	0
Centro Médico Correccional	158	149	-9
Centro Médico Correccional (Mujeres)	29	38	9
Complejo Rehabilitación Mujeres Bayamón	86	74	-12
Centro de Ingresos Bayamón 705 (Varones)	475	509	34
Centro Ingresos Bayamón 705 (Mujeres)	0	0	0
Institución Correccional Bayamón 308/448	1	0	-1
Anexo Máxima Seguridad Bayamón 292	16	24	8
Centro Detención de Bayamón 1072	36	33	-3
Institución Bayamón 501	22	28	6
Inst. Correccional Guerrero	47	54	7
Centro de Tratamiento Residencial Arecibo	3	9	6
Inst. Correccional Sabana Hoyos 216	19	46	27
Anexo Sabana Hoyos 384	5	61	56
Centro de Rehabilitación y Nuevas Oportunidades	0	0	0
Guayama 296	17	22	5
Guayama 500	32	22	-10
Guayama 1000 Seguridad Máxima	32	26	-6
Ponce Principal	35	36	1
Centro de Ingresos Ponce 676	242	229	-13
Ponce Máxima	8	11	3
Ponce Adultos 1000	33	40	7
Ponce 500	74	1	-73
CDO Mayagüez	24	15	-9
Total	1,395	1,428	33