

1 Hvad kan du se på forsiden?




2 Skriv de ord, der mangler på bagsiden

Lilli elsker at lege i haven.
 En dag møder hun en magisk blå
 fugl, der kan tale.
 Og PUF! Nu er Lilli blevet lille bitte,
 og haven er enorm.
 Men hvordan skal Lilli blive stor
 igen?

Lilli elsker at _____ i haven.
 En dag møder hun en magisk blå
 _____, der kan _____.
 Og PUF! Nu er Lilli blevet _____ bitte,
 og haven er enorm.
 Men _____ skal Lilli _____
 stor igen?

3 Ting i haven kan være små og store. Farv ting, der er små



1 Kig på side 4-5: Hvor foregår historien? Sæt kryds



I skolen

I haven

I køkkenet

2 Kig på side 6-9: Vælg ord, der passer til fuglen



Blå

Stor

Rød

Giftig

Flot

Magisk

3 Kig på side 11-12: Sæt delene sammen

Hun er ikke større

at tale med fuglen igen.

De røde roser

kryber forbi.

En stor snegl

end en finger.

Lilli vender sig om for

er som høje tårne.

4 Kig på side 14-15: Hvorfor vil Lilli finde den blå fugl?




5 Kig på side 18-25: Sæt ring om det ord, der passer i sætningen

	Ja	Nej
Lilli og myrerne går hen til fluerne.	<input type="checkbox"/>	<input type="checkbox"/>
Lilli får hjælp af en stor bi.	<input type="checkbox"/>	<input type="checkbox"/>
Den blå fugl er ved solsikken.	<input type="checkbox"/>	<input type="checkbox"/>
Lilli er bange for at falde ned.	<input type="checkbox"/>	<input type="checkbox"/>
Den blå fugl hører Lilli med det samme.	<input type="checkbox"/>	<input type="checkbox"/>


6 Kig på side 26-27: Hvorfor gemmer Lilli fuglens fjer?



1 Hvilke dyr møder Lilli i haven? Farv de dyr, Lilli møder




2 Skriv 1-4, og sæt billederne i rækkefølge



3 Skriv ord, der starter med l som Lilli

l _____

4 Hvad ville du lave, hvis du var lille en hel dag? Tegn det, og skriv om det



5 Hvor god synes du, bogen var?

