

Selbstbestimmt und mobil  
**im eigenen Zuhause!**

Plattformtreppenlift **T80**

# Plattformtreppenlift T80



MADE IN  
GERMANY

TÜV  
AUSTRIA

## Bewahren Sie sich Ihre Selbstständigkeit!

Automatische Geschwindigkeitsreduktion in Kurven für mehr Sicherheit

Oberes Fahrschienenrohr dient als Handlauf für mehr Komfort und erspart weiteren Handlauf

Automatische Sicherheitsschranken

Notstopp

Schlüsselschalter

Bedienelement mit Spiralkabel (Aktivsteuerung)

Haltegriff

Notruf-Funktion

kg

Tragfähigkeit  
300 kg



Steigungswinkel  
0° bis 60°

Antrieb mit Fangvorrichtung und Sicherheitsakku

Die Auffahrklappen sichern während der Fahrt den Rollstuhl

Plattformboden aus strukturiertem Aluminiumblech

Auffahrklappen für komfortables Auffahren

Sensoren für Stoppautomatik (an diversen Stellen)

Seitliche Auffahrklappe (Option)



Wenn Stufen ein unüberwindbares Hindernis für Sie geworden sind, gibt es eine Lösung für ein barrierefreies Zuhause: Mit den Schräg- und Vertikalaufzügen von LIPPE Lift lassen sich Treppen mühelos überwinden, ohne dass Sie auf fremde Hilfe angewiesen sind.

Der Plattformtreppenlift T80 ist auf die Bedürfnisse von Rollstuhlfahrern abgestimmt. Er befördert Rollstuhlfahrer komfortabel und sicher in jede Etage – für ein barrierefreies Leben in den eigenen vier Wänden.

Beim Plattformtreppenlift T80 wird der Rollstuhlfahrer in seinem Rollstuhl sitzend transportiert. Somit ist der Lift die Lösung für alle diejenigen, die sich nicht ohne fremde Hilfe auf einen Sitztreppenlift umsetzen können.

- ✓ Wohnen im eigenen Zuhause
- ✓ Selbstbestimmt und mobil
- ✓ Individuell für Ihre Treppe geplant
- ✓ Maßanfertigung Made in Germany
- ✓ TÜV-baumustergeprüft
- ✓ Technische Kompetenz seit 1985
- ✓ Hersteller-Garantie



# Plattformtreppenlift T80

## Universell einsetzbar, auch bei schwierigen Treppen, Hanglage und langen Strecken

Installationen in den Hochebenen von Lhasa, Zentralafrika, im Außenbereich Nordskandinaviens oder im Außenbereich von Kreuzfahrtschiffen lassen auf die fast uneingeschränkten Möglichkeiten schließen.

Unser Plattformtreppenlift T80 kann auf nahezu jeder Treppe montiert werden – egal, ob im Haus oder draußen, ob gerade Treppe oder mit Kurven, auch sogenannte „S-Kurven“ stellen kein Problem dar.

Der Plattformtreppenlift T80 lässt sich hervorragend bei starker Hanglage und langen Strecken einsetzen.




✓ Gerade Treppe



✓ Kurvige Treppe



✓ Außentreppe





Die winkelunabhängige Tragfähigkeit von 300 kg sowie fast alle möglichen Fahrschienenverläufe zeichnen den Plattformtreppenlift T80 aus.

Jede Fahrschiene wird individuell in Handarbeit gefertigt und damit exakt auf die Gegebenheiten bei Ihnen zu Hause angepasst.

Ein sehr flexibles Befestigungssystem und umfangreiche Ausstattungsmöglichkeiten runden das hervorragende Gesamtkonzept dieses universellen Liftes ab.

Durch das einzigartige Antriebssystem fährt der Plattformtreppenlift T80 verschleißarm, zuverlässig und mit extremer Laufruhe. Er kommt auf der gesamten Schiene ohne Schmiermittel aus.


Bei LIPPE Lift stehen Zuverlässigkeit und Sicherheit ganz weit vorne! Für unsere Lifte werden nur hochwertige Bauteile und Komponenten verwendet, und sie werden vor der Auslieferung einer strengen Sicherheits- und Qualitätskontrolle unterzogen. Unsere Lifte sind TÜV-geprüft und entsprechen den aktuellen Bestimmungen.

Der Lift wird über Sicherheitsakkus betrieben. Die Akkus werden automatisch an den Ladegeräten der Haltestellen geladen. Ihrer Weiterfahrt steht also auch bei einem Stromausfall nichts im Wege!

- ✓ Flexible Anpassung an jeden Kurvenradius
- ✓ Verschleißarmer Akkuantrieb mit extremer Laufruhe
- ✓ Keine Schmiermittel an der Laufschiene
- ✓ Obere Fahrschiene dient als Handlauf
- ✓ Höchste Zuverlässigkeit
- ✓ Strengste Sicherheits- und Qualitätstests
- ✓ Akkuantrieb sichert die Fahrt bei Stromausfall
- ✓ Winterbetrieb bis zu -20° C

## Technische Daten

|                                |  |
|--------------------------------|--|
| <b>Tragfähigkeit</b>           | 300 kg   |
| <b>Steigungswinkel</b>         | 0° bis 60°   |
| <b>Plattformgrößen (B x L)</b> | 680 x 840 mm<br>700 x 900 mm<br>750 x 1000 mm<br>800 x 1000 mm<br>Sondermaße möglich |
| <b>Antriebsart</b>             | Stützkettenantrieb   |
| <b>Elektrischer Anschluss</b>  | Dreiphasig, 3 x 1,5 mm <sup>2</sup><br>230 V/50 Hz 16 A                              |
| <b>Motor</b>                   | 24V DC/0,42 kW   |
| <b>Fahrgeschwindigkeit</b>     | max. 0,15 m/s  |





# Plattformtreppenlift **T80**

## Vollautomatische Plattform mit Sicherheitsschranken und Stoppautomatik



### Plattform

Die vollautomatische Plattform verfügt über einen rutschhemmenden Plattformboden aus strukturiertem Aluminiumblech und hat eine Tragfähigkeit von 300 kg. In Ausnahmefällen kann der Lift auch zum Transport von Lasten verwendet werden, wobei auf eine gute Sicherung zu achten ist.

### Sicherheitsschranken

Der Lift fährt nur, wenn die Schranken geschlossen sind. Aufgrund der besonderen Anordnung und Steifigkeit der Sicherheitsschranken dürfen Sie den Plattformtreppenlift auch stehend benutzen. Die Plattformschranken öffnen und schließen sich auf Wunsch automatisch.

### Stoppautomatik

Wenn sich Personen oder Gegenstände auf der Treppe befinden, erkennt der Lift das Hindernis über Sensoren an der Plattform und stoppt automatisch die Weiterfahrt.



Weitere Funktionen und Ausstattungsmöglichkeiten finden Sie auf unserer Internetseite!



# Viele Ausstattungsmöglichkeiten ermöglichen eine ganz individuelle Anpassung



## Handsender

Es gibt die Möglichkeit, optional den Lift über einen praktischen Handsender zu bedienen. Der Handsender passt in jede Tasche und ist immer griffbereit. Mit diesem Sender haben Sie alle Funktionen des Liftes im Griff. Auf- und Zusammenklappen, Holen und Senden der Plattform sowie aufgeklapptes oder zusammengeklapptes Fahren.




## Klappsitz

Der optionale Klappsitz mit Sicherheitsgurt verwandelt Ihren Plattformtreppenlift in einen Sitztreppenlift, so dass auch gehbeeinträchtigte Personen den Lift im Sitzen sicher und komfortabel benutzen können. Um die Tragfähigkeit des Klappsitzes von ca. 120 kg auf ca. 250 kg zu erhöhen, kann er zusätzlich mit einem Stützfuß ausgestattet werden.



## Kunststoff-Verkleidung

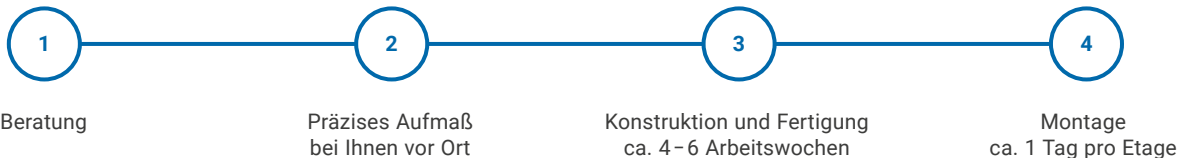
Sie können unseren Plattformtreppenlift T80 mit einer form-schönen Kunststoff-Verkleidung aus ASA bekommen (Plattformlänge: 1000 mm). Das Material ist UV- und witterungsbeständig und damit sehr gut für Außenanlagen geeignet. Die Antenne ist bei dieser Ausführung nicht sichtbar.



# Alles aus einer Hand

Vom ersten telefonischen Kontakt über die Montage bis zur Wartung des eingebauten Liftes erhalten Sie bei uns alles aus einer Hand. Als Hersteller können wir ganz individuell auf Ihre Wünsche eingehen und auch passende Sonderlösungen entwickeln.

- ✓ Bundesweites Partnernetz
- ✓ Kostenfreie Beratung durch geschulte Fachberater
- ✓ Informationen zu Förderungen und Zuschüssen
- ✓ Vor-Ort-Termin mit präzisiertem Aufmaß
- ✓ Termin für eine Probefahrt vereinbaren
- ✓ Fachgerechte Montage
- ✓ Wartung, Reparatur und Ersatzteile



## LIPPE Lift GmbH

Weststraße 48  
32657 Lemgo  
[info@lippelift.de](mailto:info@lippelift.de)  
[www.lippelift.de](http://www.lippelift.de)  
Tel. +49 (0) 52 61 / 9666-0

## Haben wir Ihr Interesse geweckt?

Sollten Sie Fragen haben oder weitere Informationen benötigen, dann zögern Sie bitte nicht, uns zu kontaktieren. Unsere Partner in Ihrer Nähe beraten Sie gerne auch persönlich bei Ihnen vor Ort.

