





## Navigeren met Komoot

 Download de gratis app en maak een account aan.

 Krijg je een aanbod voor een abonnement? Kies voor 'overslaan' of 'gratis doorgaan'.

 Open de route via deze link:

[https://www.komoot.nl/tour/2862299278?ref=aso&share\\_token=ai29xduc91K3EiuiKbK6jwWHmaxEU4smUar1pMUFeemhvSOTfx](https://www.komoot.nl/tour/2862299278?ref=aso&share_token=ai29xduc91K3EiuiKbK6jwWHmaxEU4smUar1pMUFeemhvSOTfx)

 Sla de route op en start de navigatie als je gaat fietsen.

### **Goed om te weten:**

De route is niet goed vindbaar via de zoekfunctie in Komoot. Gebruik daarom altijd de link.

De gratis versie van Komoot is voldoende om deze route te volgen.

### **Belangrijk:**

Neem een telefoonhouder mee voor op je stuur, zodat je de route veilig kunt bekijken tijdens het fietsen.

### **Tip:**

Zorg dat je telefoon goed is opgeladen en neem eventueel een powerbank mee.