







Qualifizierung zum Anschläger - Richtiges Anschlagen von Lasten

					
Dauer	Format	Ort	Abschluss	Termine	Nettopreis
1 Tag (8 UE)	Inhouse	Hagen	Teilnahme-Zertifikat der ADUG Akademie	-	Auf Anfrage

Beschreibung, Format und Inhalte der Schulung

Der sachgerechte Umgang mit Lastaufnahme- und Anschlagmitteln ist entscheidend, um das Risiko von Gefährdungen für sich selbst und andere zu minimieren. Aus diesem Grund schreibt der Gesetzgeber in rechtlichen und normativen Grundlagen (ArbSchG, BetrSichV, DGUV-V1, DGUV-R 109-017, DGUV-I 209-013) vor, dass Sie sich regelmäßig für diese Tätigkeit qualifizieren müssen. Damit Sie stets auf dem aktuellen Stand sind, bietet die ADUG-Akademie eine praxisorientierte Auffrischung der erforderlichen Kenntnisse.

Nutzen

- Mehr Sicherheit beim Anschlagen von Lasten (geringeres Risiko für Unfälle und Beinaheunfälle)
- Rechtssicherheit & Compliance durch regelmäßige Qualifizierung nach ArbSchG, BetrSichV, DGUV-V1, DGUV-R 109-017, DGUV-I 209-013
- Korrekte Auswahl und Anwendung von Lastaufnahme- und Anschlagmitteln (passend zur Last und Umgebung)
- Weniger Sachschäden an Lasten, Maschinen, Gebäuden und Anschlagmitteln
- Frühes Erkennen von Mängeln (Ablegereife, Verschleiß, Beschädigungen) → sichere Nutzung und rechtzeitiger Austausch

- Sichere Kommunikation im Team (mit Kranführer/ Einweiser) für reibungslose Abläufe
- Effizientere Arbeitsprozesse durch routiniertes Anschlagen und saubere Vorbereitung
- Aktuelles Praxiswissen durch praxisorientierte Auffrischung (Stand der Technik/Regelwerk)
- Dokumentierter Qualifikationsnachweis für Audits, Auftraggeber, Behörden und Versicherer
- Schutz von Mitarbeitenden und Betrieb (weniger Ausfallzeiten, Folgekosten und Haftungsrisiken)

Für wen ist dieses Seminar geeignet

- Mitarbeitende, die Lasten anschlagen oder dafür eingesetzt werden sollen (Anschläger)
- Beschäftigte, die mit Kranarbeiten/Lasttransporten zu tun haben (Produktion, Montage, Instandhaltung)
- Teams in Bau, Industrie, Lager/Logistik, die Lasten mit Kran, Hebezeug oder Stapler-Zusatzgeräten bewegen
- Personen, die Lastaufnahme- und Anschlagmittel auswählen, prüfen und einsetzen (Ketten, Gurte, Schäkel, Traversen usw.)
- Mitarbeitende, die eine regelmäßige Auffrischung/Qualifizierung gemäß ArbSchG, BetrSichV und DGUV-Regelwerk benötigen



- Vorgesetzte/Verantwortliche, die Anschlagarbeiten organisieren und sicherstellen müssen, dass Qualifikationen dokumentiert sind

Inhalte

- Rechtliche Grundlagen & Pflichten (ArbSchG, BetrSichV, DGUV-V1, DGUV-R 109-017, DGUV-I 209-013)
- Rollen und Verantwortlichkeiten beim Anschlagen (Anschläger, Kranführer, Einweiser)
- Gefährdungen und Schutzmaßnahmen (Quetschen, Pendeln, Kippen, Umsturz, Lastabsturz)
- Lastaufnahme- und Anschlagmittel: Arten, Einsatzgrenzen, Kennzeichnung, Tragfähigkeiten
- Auswahl des richtigen Anschlagmittels (Lastgewicht, Schwerpunkt, Anschlagpunkte, Winkel, Umgebung)
- Anschlagarten und Anschlagwinkel (z. B. Direkt-, Umhänge-, Würgeanschlag; Einfluss auf Tragfähigkeit)
- Schwerpunkt ermitteln & Last richtig anschlagen (kippsicher, pendelarm, kontrolliert)
- Prüfung vor Einsatz / Ablegereife (Verschleiß, Beschädigungen, Dokumentation)
- Sicheres Arbeiten im Anschlagbereich (Absperren, Aufenthaltsverbote, klare Wege)
- Kommunikation & Handzeichen (Sichtkontakt, Einweisung, eindeutige Signale)
- Verhalten bei Störungen und Notfällen (Abbruchkriterien, sichere Ablage, Meldung)
- Praxisübungen (Anschlagen typischer Lasten, Arbeiten mit Kran/Hebezeug, Fallbeispiele)

Trainer

Ausbilder der ADUG Akademie

- ! inklusive Verpflegung und kostenlosen Parkplätzen

