

Procédure « Création d'un profil Qidigo »



- Vous devez vous rendre sur le site municipal <http://st-agapit.qc.ca/>. À partir de la section « **Loisirs et culture** »/onglet **Programmation loisirs et culture** », cliquez sur le lien **Inscription en ligne Qidigo** et vous serez redirigé vers la plateforme.
- Une fois sur la plateforme web, vous devez cliquer, dans le haut de la page, sur « **Mon compte** » pour vous connecter. Voir image ci-dessous.

Service des loisirs Saint-Agapit

Le Service des loisirs et de la culture est responsable des activités liées à la culture, au sport et au plein air. La programmation diversifiée d'activités et de services permet aux citoyens et citoyennes de profiter de leurs temps libres de façon individuelle ou collective. De plus, en collaboration avec les organismes du milieu, le Service des loisirs et de la culture intervient dans la préparation et la mise sur pied d'événements, dont le Festival du Flocon, à l'hiver, et le Festi Week-end, à l'été, contribuant ainsi à dynamiser notre milieu.

Activités

À la session

À la carte

Recherche

- Pour les nouveaux utilisateurs, vous devez vous créer un profil en cliquant sur l'onglet « **M'inscrire** ».

Mon compte Aide

Nouveau compte

Nouveau sur Qidigo? Commencez par vous créer un compte juste ici.

M'inscrire

Connexion

Déjà un compte? Bienvenue à nouveau chez nous!

Me connecter

- Il existe plusieurs façons de s'inscrire : à partir de Facebook, Google ou avec votre adresse courriel. (L'avantage de s'inscrire par les réseaux sociaux est de ne pas avoir à retenir de mot de passe.) Veuillez donc cliquer sur l'onglet de votre choix. Pour la création du profil avec adresse courriel, veuillez inscrire vos informations, puis cliquer sur « Go ».

The screenshot shows the top navigation bar with 'Mon compte' and 'Aide' links. Below, there are two main sections: 'Nouveau compte' and 'Connexion'. The 'Nouveau compte' section includes options to sign up via Facebook or Google, followed by a 'Ou' separator and a form with two email address fields (both containing 'aucuneadresse@aucune.com'), two password fields (both with masked characters), and a 'Go' button. The 'Connexion' section has a 'Me connecter' button.



The screenshot shows the 'Inscription' form. At the top, it says 'Votre inscription est pratiquement finie. Dites-nous en un peu plus sur vous!'. A yellow warning box contains the text: 'Le propriétaire du compte devra payer le solde de tout membre et sera le contact principal de l'organisation. Même si vous voulez faire l'inscription de votre enfant, ce compte doit tout de même être à votre nom, le titulaire légal. Vous pourrez gérer les membres de votre famille ultérieurement.' Below this, the form fields are: 'Prénom' (filled with 'Jos'), 'Nom de famille' (filled with 'Bine'), 'Date de naissance' (with dropdowns for 'Jour', 'Mois', and 'Année'), gender selection (radio buttons for 'Femme' and 'Homme'), and 'Numéro de téléphone'. A 'Suivant' button is at the bottom right.

Profil Messagerie Panier Aide

D'où venez-vous?

Saisissez votre adresse pour nous permettre de vous proposer des activités près de vous, de vous offrir des offres exclusives et être éligible au tarif « résident » de votre ville.

Adresse complète N° app.

Canada Québec

Ville Code postal

Faire plus tard Enregistrer



Profil Messagerie Panier Aide

Photo de profil

Personnalisez votre profil en y ajoutant une photo qui va bonifier vos interactions partout dans Qidigo.

Sélectionner une image

Faire plus tard Suivant



Profil Messagerie Panier Aide

Félicitations!

Votre profil est maintenant créé! Vous pouvez maintenant vous inscrire aux activités et effectuer la gestion de vos activités.

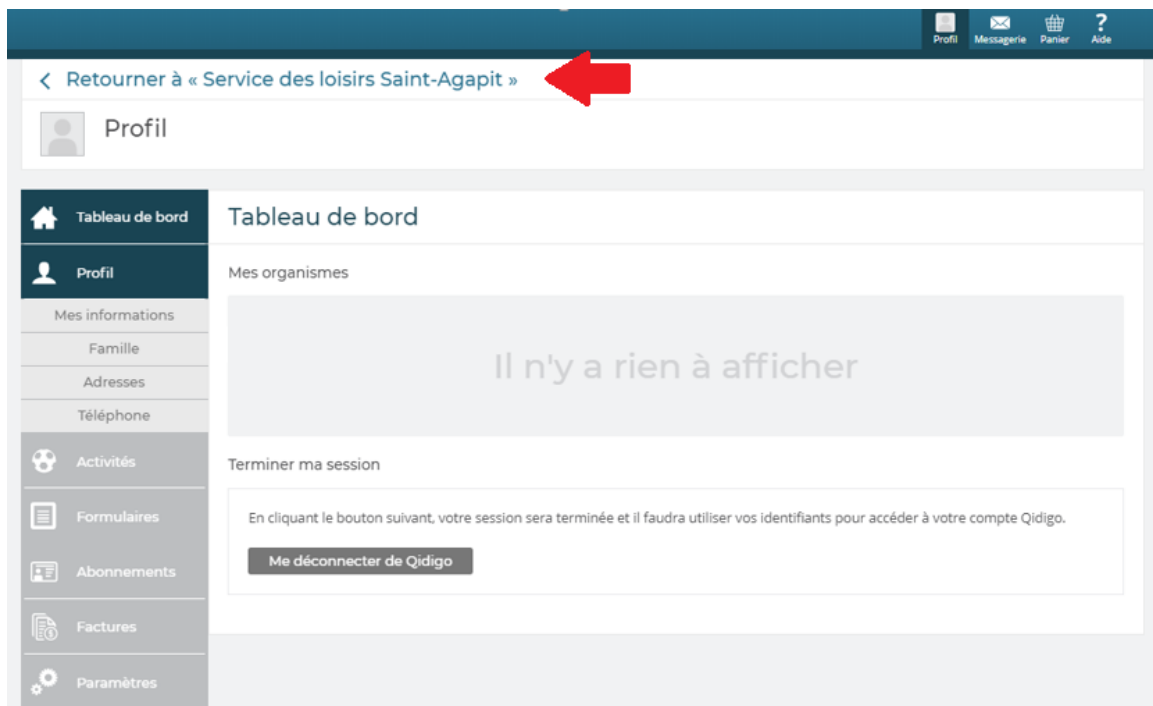
Continuer

- Une fois votre profil créé, vous serez automatiquement redirigé vers cette page. Veuillez cliquer sur « **Profil** », pour continuer...

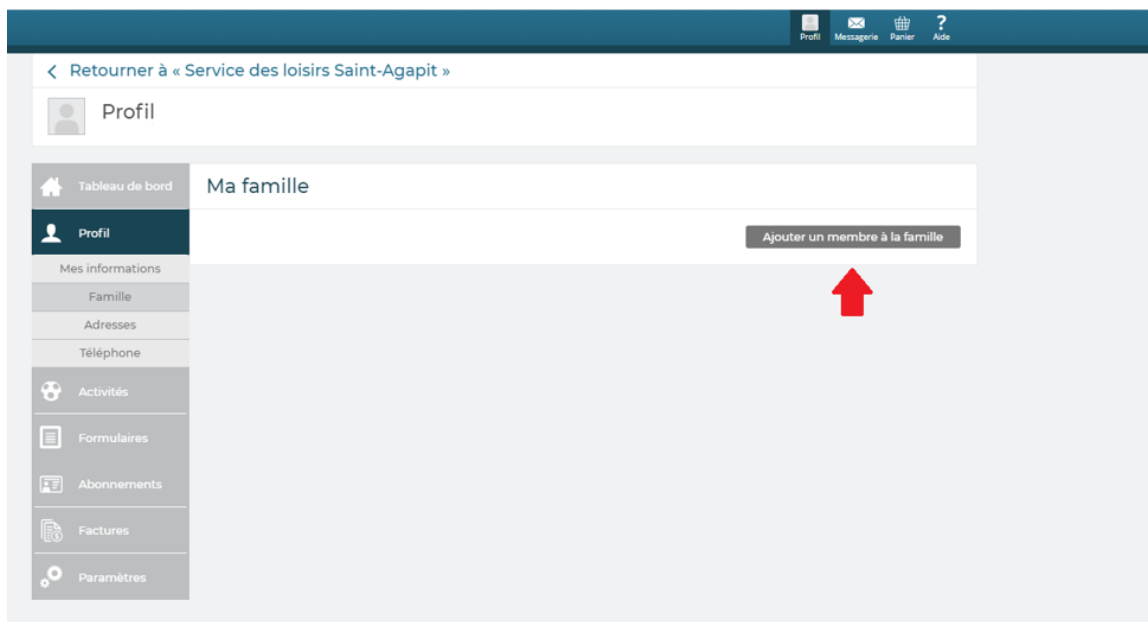
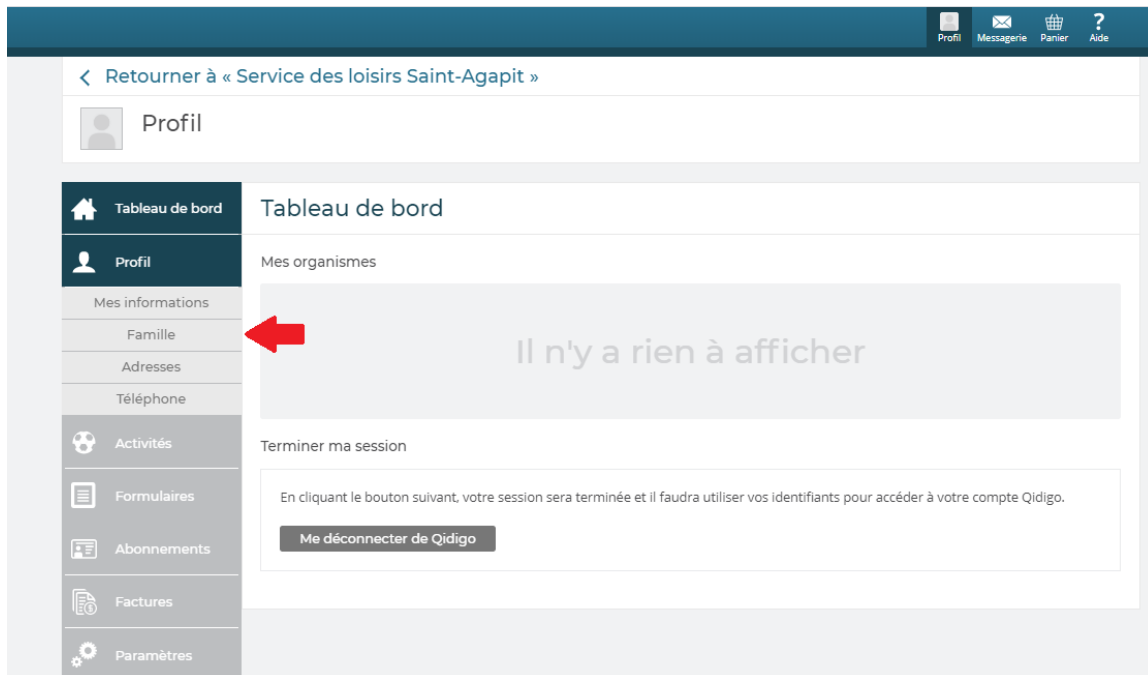


- Deux options s'offriront maintenant à vous :

1. Si l'inscription était pour vous-même, votre processus est terminé. Veuillez accéder à la page du « **Service des loisirs Saint-Agapit** » pour vous inscrire.



2. Si l'inscription était pour un membre de votre famille ou une simplement pour une personne supplémentaire, vous devrez ajouter ces membres à votre profil. Voici la procédure.



Retourner à « Service des loisirs Saint-Agapit »

Profil

Tableau de bord

Profil

Mes informations

Famille

Adresses

Téléphone

Activités

Formulaires

Abonnements

Factures

Paramètres

Ajouter un membre

Prénom

Nom de famille

Date de naissance

Jour Mois Année

Femme Homme

Photo de profil

Sélectionner une image

Annuler Enregistrer

*Veuillez répéter cette opération pour chaque membre supplémentaire d'une même famille.

**À noter : Pour le camp de jour municipal, il est nécessaire d'inscrire votre numéro d'assurance sociale. Voici la procédure à ce propos ci-dessous.

Entrer numéro d'assurance sociale du profil de l'utilisateur

- Une fois sur la page de votre profil, vous devez cliquer sur « **Factures** », puis « **Relevés 24** ».

Tableau de bord

Profil

Activités

Formulaires

Abonnements

Factures

Factures

Relevés 24

Paramètres

Factures

En attente de paiement

Il n'y a rien à afficher

Toutes les factures

Il n'y a rien à afficher

- Ensuite, un encadré rouge (comme sur l'image ci-dessous) apparaîtra et vous n'aurez qu'à cliquer sur le crayon pour en faire la modification.

The screenshot shows a user dashboard with a sidebar on the left containing menu items: Tableau de bord, Profil, Mes informations (Famille, Adresses, Téléphone), Activités, Formulaires, Abonnements, and Factures. The main content area is titled 'Relevés 24' and features a red error message box: 'Le numéro d'assurance sociale doit être ajouté à votre profil afin que les organismes puissent produire les Relevés 24.' Below this, the 'Mes informations' section shows the name 'Jos Bine' and email 'aucuneadresse@aucune.com'. A red arrow points to a pencil icon next to the name, indicating the edit function.



This screenshot shows the 'Mes informations' form. The 'Informations' section includes fields for 'Prénom' (filled with 'jos'), 'Nom de famille' (filled with 'Bine'), and 'Adresse courriel' (filled with 'aucuneadresse@aucune.com'). The 'Téléphone' section has a field for 'Numéro d'assurance sociale' which is highlighted with a blue border. A red arrow points to this field. At the bottom right of the form are 'Annuler' and 'Enregistrer' buttons.

Pour questions ou informations :

Service des loisirs,

418-888-3434

eric.vachon@st-agapit.qc.ca

