

REGARD-INTERNET

Se connecter à son dossier d'utilisateur



Étape 1 :

Sélectionnez votre succursale et cliquez sur "Mon dossier".

Regard

Sélectionnez votre succursale

- ▼ École Sainte-Thérèse
- ▼ École Saint-Joseph
- ▼ École Saint-Louis de France
- ▲ École sec. Beaurivage

Rechercher dans notre catalogue

> Recherche avancée > Mon dossier

Étape 2 :

Cliquez sur "Se connecter avec Mozaïk".

Regard

Se connecter Panier Fin de session

CATALOGUE

Connexion

Si vous utilisez un ordinateur public ou partagé, par mesure de sécurité n'oubliez pas de vous déconnecter avant de quitter Regard.

SE CONNECTER AVEC MOZAÏK

Étape 3 :

Entrez l'adresse courriel utilisée pour créer le compte (la même que celle dans votre dossier emprunteur à la bibliothèque) puis cliquez sur "Suivant".

mozaïk

Se connecter

Bienvenue au service d'authentification Mozaïk!



Ce service vous permet de vous authentifier à l'aide de votre compte Mozaïk.

Se connecter

Adresse courriel

Créer un nouveau compte?

Suivant

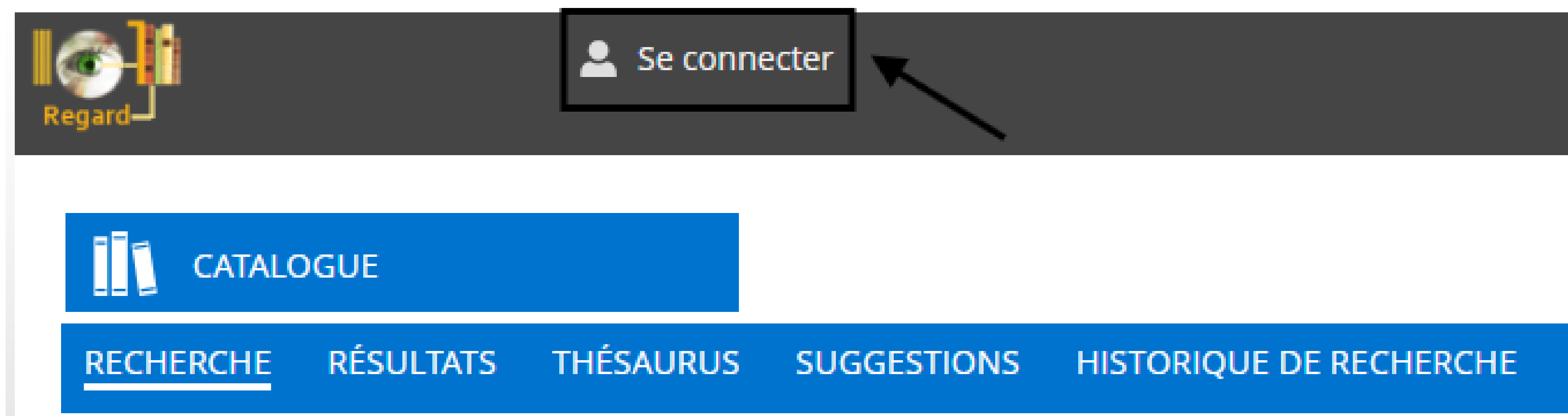


REGARD-INTERNET

Étape 3 :

Entrer votre mot de passe, cliquer sur "Mémoriser mes infos?" et cliquer sur "Se connecter".

Astuce : il est également possible d'accéder à son dossier utilisateur en cliquant sur "Se connecter" lors d'une recherche dans le catalogue.



Important: n'oubliez pas de fermer votre session, surtout si vous utilisez un ordinateur public. Cliquer sur "Se déconnecter" ou "Fin de session".

