

REGARD-INTERNET

Se créer un dossier d'utilisateur



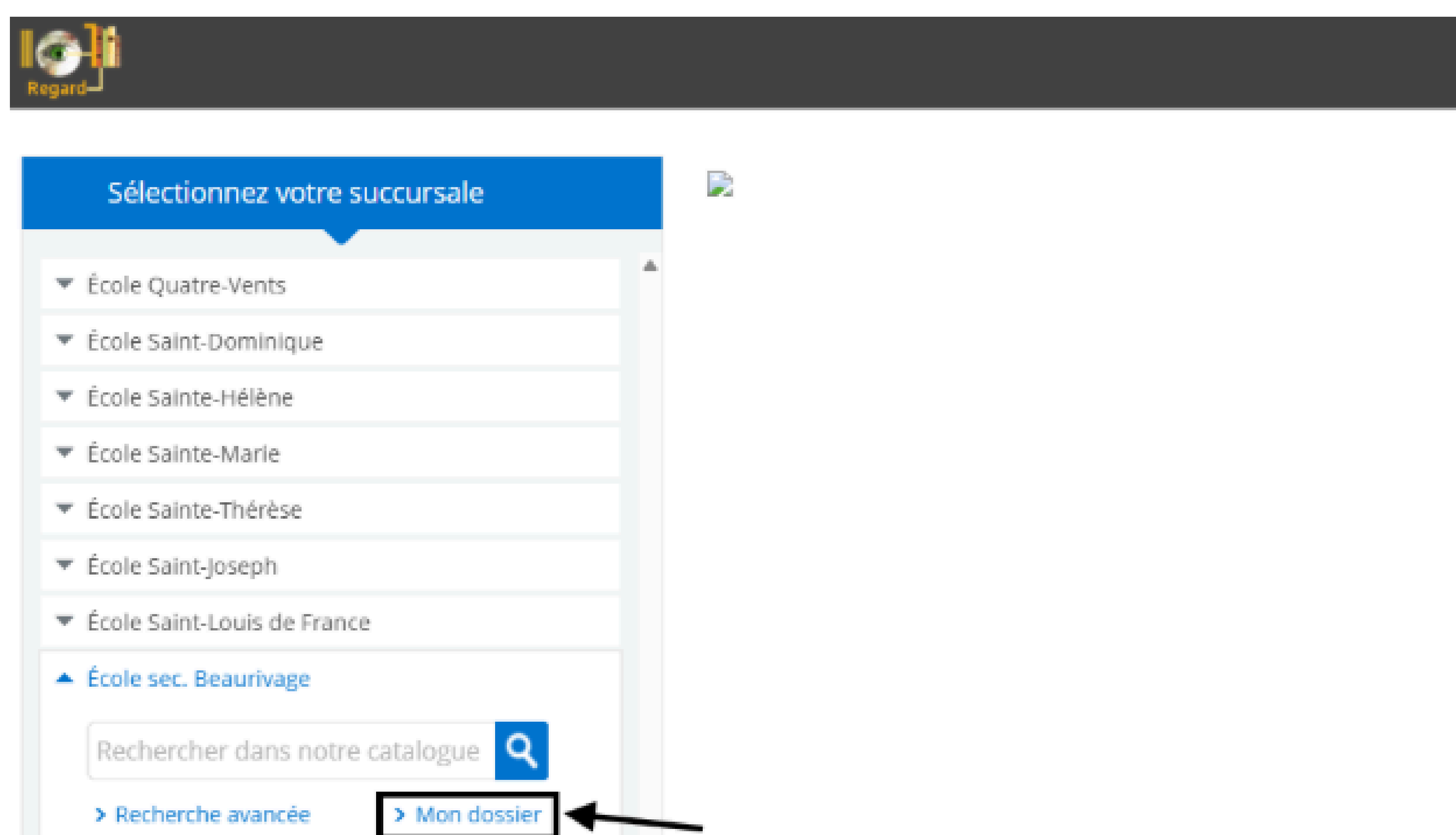
Afin de répondre aux exigences sur la cybersécurité du Centre gouvernemental de cyberdéfense (CGCD), une authentification multifactorielle a dû être déployée pour Regard-Internet. Ainsi la connexion avec le NIP a été remplacée par une connexion avec Mozaik.

PROCÉDURE LORS DE LA PREMIÈRE CONNEXION

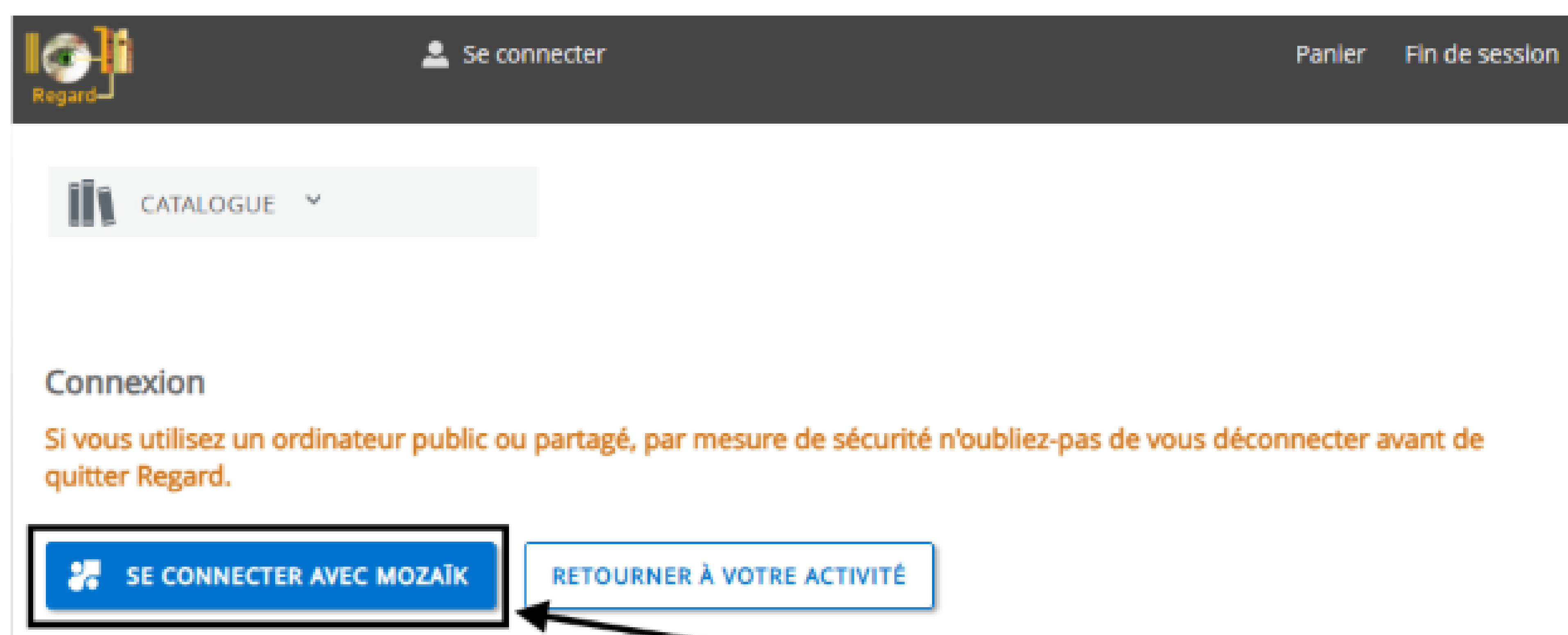
À partir de la page Regard-Internet
<https://webnav.cssdn.gouv.qc.ca/Regard>

Étape 1 :
Sélectionner votre bibliothèque.

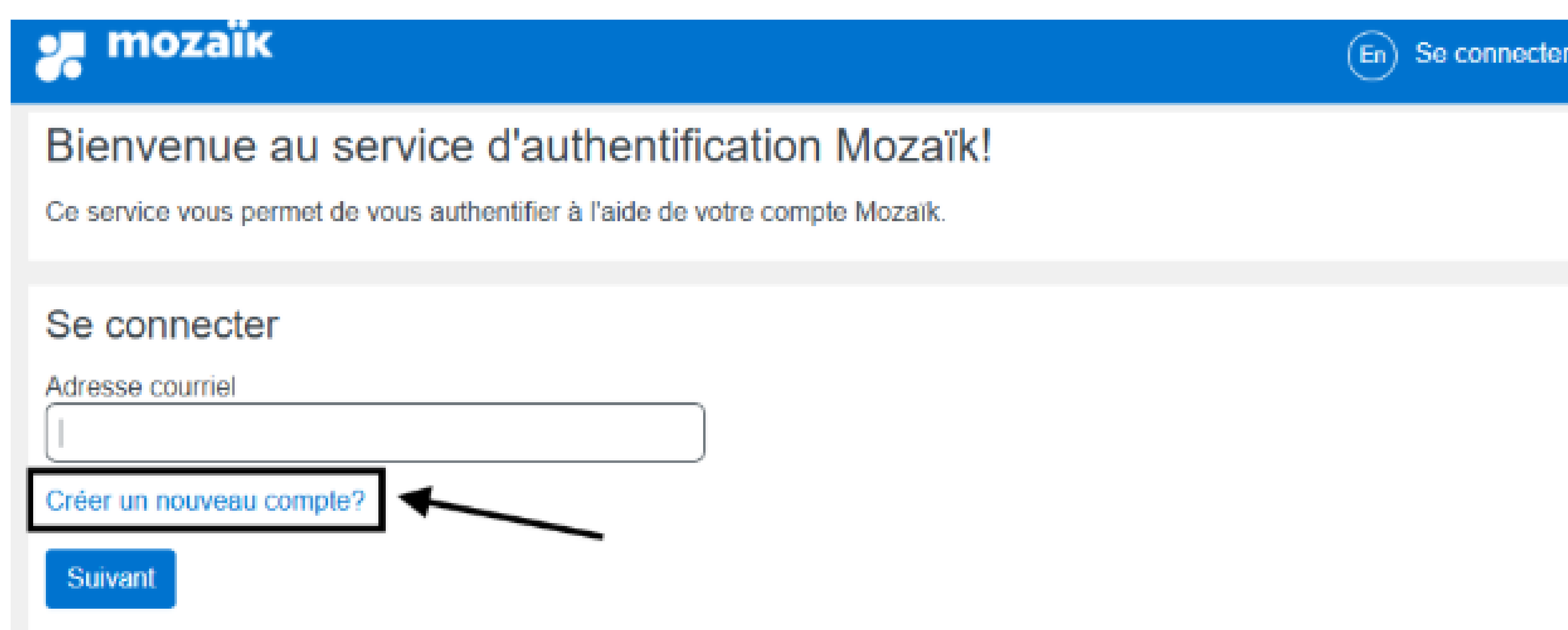
Étape 2 :
Cliquer sur "Mon dossier".





Étape 3 :
Cliquer sur "Se connecter avec Mozaik".



Étape 4 :
Cliquer sur "Créer un nouveau compte ?"





REGARD-INTERNET

Étape 5 :

Inscrire votre adresse courriel et un mot de passe* puis cliquer sur "Enregistrer".

**doit comprendre une majuscule et un caractère spécial*

Un courriel de vérification sera envoyé à l'adresse courriel. Il sera important de valider l'adresse dans les 24 heures.

Attention :

L'adresse courriel **doit** être la même que celle indiquée dans votre dossier emprunteur à la bibliothèque. Cette adresse doit être unique et ne peut pas être utilisée pour plusieurs comptes (un compte parent et un compte enfant par exemple).

Étape 6 :

Choisir "Validation par courriel" puis cliquer sur "Enregistrer".

Étape 7 :

Entrer le code reçu dans le courriel et cocher la case "Mémoriser cet appareil" pour ne plus avoir à entrer de code de vérification quand vous utilisez cet appareil.

mozaïk En Se connecter

Retour

Créer votre compte

Adresse de courriel

Mot de passe

Confirmation du mot de passe

Enregistrer

mozaïk En

Validation en deux étapes

L'application à laquelle vous souhaitez accéder exige que la validation en deux étapes soit activée pour votre compte utilisateur.

Validation par courriel

Validation par application

Enregistrer

mozaïk En Se connecter

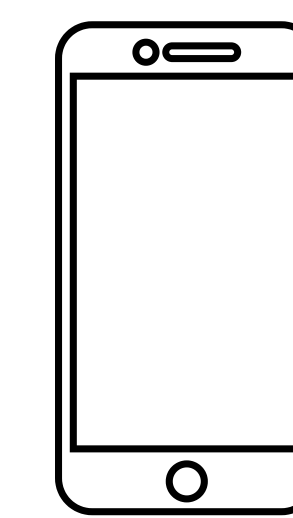

Validation en deux étapes

Votre compte est protégé par un code de vérification pour une validation de votre identité en deux étapes. Veuillez entrer votre code de vérification que nous vous avons envoyé à votre adresse de courriel c****43@g**il.com.

Code de vérification

Mémoriser cet appareil

Se connecter Renvoyer le code



REGARD-INTERNET

Étape 8 :

Cocher la case "J'ai lu et j'accepte les conditions d'utilisation" puis cliquer sur "Autoriser".

Regard-Mozalk demande votre autorisation

J'autorise l'accès aux données suivantes :

- Mon identifiant d'utilisateur
 - Mon profil d'utilisateur (nom, prénom, nom d'utilisateur)
- Mémoriser mes choix

Une fois les autorisations accordées, il vous sera possible de les modifier en visitant le <https://fournisseuridentite.mozalkportail.ca/applications>.

Conditions d'utilisation

En cliquant sur le bouton « Autoriser » ci-dessous :

- vous autorisez la GRICS à transférer à l'application mentionnée ci-dessus toutes les données indiquées conformément aux [Conditions d'utilisation spécifiques pour le module de gestion des consentements de la Plateforme d'identité M](#) que vous acceptez également. Cette autorisation sera valable tant et aussi longtemps que vous ne l'aurez pas révoquée.
- vous autorisez cette application à utiliser les données selon les [conditions d'utilisation](#) et de la [politique de confidentialité](#) propres à celle-ci.

Ne donnez votre autorisation que si vous faites confiance à cette application. Vous comprenez que cette application n'est aucunement liée à la GRICS, qui ne pourra pas contrôler l'utilisation de vos données par celle-ci, une fois que vos données auront été transmises. À cet effet, vous dégagez la GRICS de toute responsabilité quant à l'utilisation de vos données par cette application tant qu'elles sont transmises en conformité avec la présente autorisation et ses conditions d'utilisation mentionnées ci-dessus.

J'ai lu et j'accepte les conditions d'utilisation :

Félicitations, votre compte est créé !