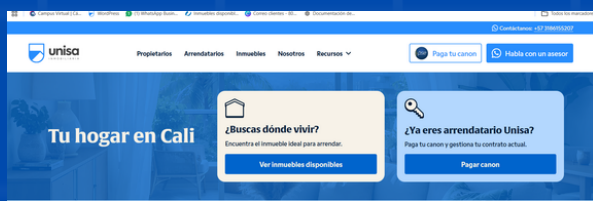


¿Cómo pagar tu cupón por PSE?



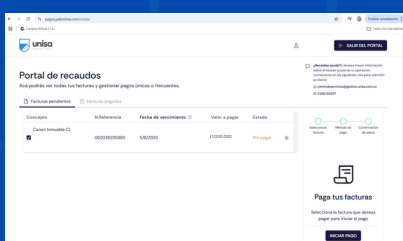

1. Ingresa a www.unisa.com.co

2. Ingresa al módulo "Arendatarios/Unisa para arrendatarios"



3. Haz clic en el botón "Pagar canon/Paga tu canon"

4. Digita el número de cédula del titular del contrato sin espacios
Haz clic en "Iniciar sesión"

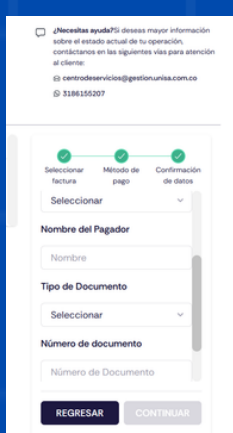
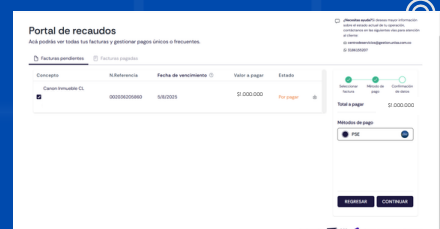


5. Ingresarás a la pasarela de pago

Selecciona el monto a cancelar
Haz clic en "Iniciar pago"

6. Confirma el valor a pagar y dale clic a PSE

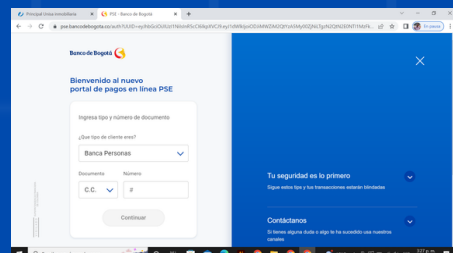
Haz clic en "continuar"



7. Diligencia los datos de la persona que va a pagar y la entidad bancaria

Haz clic en "continuar" y confirmar el pago

7. La plataforma te direccionará al portal de tu banco.



8. Diligencia los datos que el portal te solicita finaliza la transacción

Nota: El proceso finaliza dependiendo del portal de pagos de cada entidad bancaria.